



La Yesca
Contigo en Acción
GOBIERNO MUNICIPAL 2011-2014



INFORME DE AVANCE DE GESTION FINANCIERA


3ER TRIMESTRE 2013

JULIO - SEPTIEMBRE

OROMAPAS

OFICINAS AUXILIARES TEPIC

Alberto Brant # 16 Col. Lázaro Cárdenas • (311) 181 08 17 La Yesca, Nay (457) 488 14 00 • tesoreria.layasca@hotmail.com



La Yesca, Nayarit a 26 de Octubre del 2013

H. CONGRESOS DEL ESTADO DE NAYARIT
ORGANO DE FISCALIZACION SUPERIOR
LIC. SALVADOR IGNACIO IÑIGUEZ CASTILLO
AUDITOR GENERAL
P R E S E N T E

Por medio de la presente me permito saludarlo y al mismo tiempo aprovecho la ocasión para hacerle entrega del **INFORME DE AVANCE DE GESTION FINANCIERA** correspondiente al tercer trimestre de año 2013 (Julio- Septiembre) del H. XXIX AYUNTAMIENTO DE LA YESCA NAYARIT junto con el de sus organismos descentralizados Desarrollo Integral de la Familia (DIF) Y Organismo Operador Municipal de Agua Potable y Alcantarillado (OROMAPAS); mediante cuadernillo que contiene lo siguiente:

- Los Estados Financieros del Municipio de la Yesca.
- Los estados financieros de OROMAPAS.
- Avance físico financiero del fondo de la infraestructura social municipal

Anexo también CD con un respaldo del programa SACG INDETEC con dicha información financiera del H. XXIX Ayuntamiento Constitucional de la Yesca Nayarit.

Sin otro particular por el momento y esperando que ésta información sea de su entera satisfacción, me despido y quedo de usted como su más atenta y segura servidora.


ATENTAMENTE
SUFRAGIO EFECTIVO, NO REELECCION
COMPRESIDENTA MUNICIPAL

EMERENCIA VILLAGRANA LOPEZ
 PRESIDENCIA MUNICIPAL
 LA YESCA, NAYARIT
 2011-2014

H. Congreso del Estado de Nayarit
 ORGANISMO DE FISCALIZACION SUPERIOR
Recebo 3107
 30 OCT. 2013
 RECEBIDO
 ORGANISMO DE FISCALIZACION SUPERIOR

C.c.p. Contraloría Municipal
 C.c.p. Presidenta Municipal
 C.c.p. Archivo.





Tepic, Nayarit; a 26 Octubre de 2013

En cumplimiento de lo dispuesto en el artículo 47 fracción XXVI, 114 y 121 de la Constitución Política del Estado Libre y Soberano del Estado de Nayarit; 52 a 54 de la Ley General de Contabilidad Gubernamental y lo establecido en los Artículos 33, 34 y 38 de la Ley del Órgano de Fiscalización Superior del Estado de Nayarit, el Honorable XXXIX Ayuntamiento Constitucional de Tepic presenta a consideración del Honorable Congreso del Estado de Nayarit, **el informe de Gestión Financiera correspondiente al Tercer Trimestre del ejercicio fiscal de 2013.**

H. XXIX AYUNTAMIENTO DE LA YESCA NAYARIT

La transparencia y la rendición de cuentas constituyen atributos de un gobierno democrático en su relación con la sociedad; a partir de la Reforma al artículo 33 del Órgano de Fiscalización Superior, éstos adquieren un nuevo sentido y permanencia; con la adición en materia de armonización contable gubernamental en los tres órdenes de gobierno al texto Constitucional y la expedición de la Ley General de Contabilidad Gubernamental, se establecen las bases para que la información financiera pública, dote a las autoridades financieras del país de una herramienta confiable donde sustentar sus decisiones, mejorar el control sobre los recursos públicos, preservar el patrimonio público y coadyuvar a una fiscalización eficaz sobre su administración y uso.

El contenido del Informe de Gestión Financiera proporciona los elementos para los trabajos de revisión y fiscalización que en el ejercicio de sus atribuciones realiza el H. Congreso del Estado a través del Órgano de Fiscalización Superior, en los términos establecidos en la Ley de la materia. Adicionalmente, se presentan como anexo uno documento para la Evaluación del Desempeño relacionados con el Sistema de Evaluación del Desempeño Municipal



MUNICIPIO DE LA YESCA
ESTADO DE NAYARIT
ESTADO DE ORIGEN Y APLICACION DE RECURSOS
DE 01/JUL AL 30/SEP/13

ORIGEN DE LOS RECURSOS

EXISTENCIA EN EFECTIVO Y EQUIVALENTES AL 30/jun/13	38,569.39
Disminuciones del Activo	180,000.00
Incrementos del Pasivo	167,504.96
TOTAL ORIGEN	386,074.35

APLICACION DE LOS RECURSOS

SERVICIOS PERSONALES	112,826.00
SERVICIOS GENERALES	51,715.96
Incrementos del Activo	183,737.00
Disminuciones del Pasivo	164,541.96
EXISTENCIA EN EFECTIVO Y EQUIVALENTES AL 30/sep/13	53,253.43
TOTAL APLICACION	566,074.35



PRESIDENCIA MUNICIPAL
LA YESCA, NAYARIT
2011-2014

TOTAL APLICACION

Ramiro Montalvo
RAMIRO MONTALVO IÑIGUEZ
DIRECTOR

MUNICIPIO DE LA YESCA
ESTADO DE NAYARIT
10/2013



MUNICIPIO DE LA YESCA
OROMAPAS
ESTADO DE NAYARIT
ESTADO DE FLUJO OPERACIONAL
DE 01/JUL AL 30/SEP/13

INGRESOS

EXISTENCIA AL 30 jun 2013

TOTAL INGRESOS 8551.36
8551.36

EGRESOS POR OBJETO DEL GASTO

SERVICIOS PERSONALES

112826

SERVICIOS GENERALES

51715.96

TOTAL EGRESOS 164541.96

INTEGRACION DE LA EXISTENCIA

EFFECTIVO

14772.54

BANCOS/TESORERÍA

38480.89

DEUDORES DIVERSOS POR COBRAR A CORTO PLAZO

12902.13

RETENCIONES Y CONTRIBUCIONES POR PAGAR A CORTO PLA

-25654.17

OTRAS CUENTAS POR PAGAR A CORTO PLAZO

-16491.99


TOTAL EXISTENCIA A FINAL

24009.4

ANALIZAR DIFERENCIA

18000


HELENA VILLAGRANA LOPEZ
PRESIDENTA MUNICIPAL
PRESIDENCIA MUNICIPAL
LA YESCA, NAYARIT
2011-2014


RAMIRO MONTALVO INIGUEZ
DIRECTOR
2011 - 2014

1- Balanza de Comprobación del 1/jul al 30/sep/2013

Cuenta	Nombre de la cuenta	SALDO ANTERIOR		MOVIMIENTOS		SALDO ACTUAL	
		DEUDOR	ACREEDOR	DEUDOR	ACREEDOR	DEUDOR	ACREEDOR
1111	EFFECTIVO	14768.54	0	4	0	14772.54	0
1112	BANCOS/TESORERÍA	23800.85	0	180000	165319.96	38480.89	0
1123	DEUDORES DIVERSOS POR COBRAR A CORTO PLAZO	9165.13	0	3737	0	12902.13	0
1124	INGRESOS POR RECUPERAR A CORTO PLAZO	0	0	180000	180000	0	0
1246	MAQUINARIA, OTROS EQUIPOS Y HERRAMIENTAS	3220.16	0	0	0	3220.16	0
2111	SERVICIOS PERSONALES POR PAGAR A CORTO PLAZO	0	0	112826	112826	0	0
2112	PROVEEDORES POR PAGAR A CORTO PLAZO	0	2.91038E-11	51715.96	51715.96	0	2.91038E-11
2117	RETENCIONES Y CONTRIBUCIONES POR PAGAR A CORTO PLA	0	22691.17	0	2963	0	25654.17
2119	OTRAS CUENTAS POR PAGAR A CORTO PLAZO	0	16491.99	0	0	0	16491.99
3220	RESULTADOS DE EJERCICIOS ANTERIORES	0	23698.96	0	0	0	23698.96
4143	DERECHOS POR PRESTACIÓN DE SERVICIOS	0	105123	0	0	0	105123
4200	PARTICIPACIONES, APORTACIONES, TRANSFERENCIAS, ASI	0	360000	0	180000	0	540000
5111	REMUNERACIONES AL PERSONAL DE CARÁCTER PERMANENTE	201408	0	102588	0	303996	0
5112	REMUNERACIONES AL PERSONAL DE CARÁCTER TRANSITORIO	3000	0	0	0	3000	0
5113	REMUNERACIONES ADICIONALES Y ESPECIALES	99937	0	10238	0	110175	0
5122	ALIMENTOS Y UTENSILIOS	1088	0	0	0	1088	0
5124	MATERIALES Y ARTÍCULOS DE CONSTRUCCIÓN Y DE REPARA	2755.49	0	0	0	2755.49	0
5126	COMBUSTIBLES, LUBRICANTES Y ADITIVOS	2734.22	0	0	0	2734.22	0
5131	SERVICIOS BÁSICOS	148756.3	0	51157	0	199913.3	0
5132	SERVICIOS DE ARRENDAMIENTO	8000	0	0	0	8000	0
5134	SERVICIOS FINANCIEROS, BANCARIOS Y COMERCIO	2616.96	0	558.96	0	3175.92	0
5135	SERVICIOS DE INSTALACIÓN, REPARACIÓN, MANTE	900	0	0	0	900	0
5136	SERVICIOS DE COMUNICACIÓN SOCIAL Y PUBLICID.	1399.47	0	0	0	1399.47	0
5137	SERVICIOS DE TRASLADO Y VIÁTICOS	4455	0	0	0	4455	0
8110	LEY DE INGRESOS ESTIMADA	1315396	0	0	0	1315396	0
8120	LEY DE INGRESOS POR EJECUTAR	0	868529	180000	0	0	688529
8130	MODIFICACIONES A LA LEY DE INGRESOS ESTIMAD	18256	0	0	0	18256	0
8140	LEY DE INGRESOS DEVENGADA	0	0	180000	180000	0	0
8150	LEY DE INGRESOS RECAUDADA	0	465123	0	180000	0	645123
8210	PRESUPUESTO DE EGRESOS APROBADO	0	1315396	0	0	0	1315396
8220	PRESUPUESTO DE EGRESOS POR EJERCER	838345.56	0	0	164541.96	673803.6	0
8240	PRESUPUESTO DE EGRESOS COMPROMETIDO	0	0	164541.96	164541.96	0	0


026 FOLIO DE EJERCISES EJERCIDO
8270 PRESUPUESTO DE EGRESOS PAGADO

Sumas => 477050.44
3177053.12

0	16541.96	16411.96	0	0
0	164541.96	0	641592.4	0
3177053.12	1710992.76	1710992.76	3360016.12	3360016.12



EMERITA VILLAGRANA LOPEZ
PRESIDENTA MUNICIPAL
LA YESCA
PRESIDENTA MUNICIPAL
2011-2014




Ramiro Montalvo
RAMIRO MONTALVO INIGUEZ
ORGANISMO OPERADOR MUNICIPAL DE AGUA
DIRECTOR DE ALCANTARILLADO Y SANEAMIENTO
DE LA YESCA, NAYARIT.
2011 - 2014



MUNICIPIO DE LA YESCA
 OROMAPAS
 ESTADO DE NAYARIT
ESTADO DE SITUACION FINANCIERA AL 30/SEP/2013

ACTIVO			
<u>ACTIVO CIRCULANTE</u>			
EFECTIVO			14772.54
BANCOS/TESORERÍA		38480.89	
DEUDORES DIVERSOS POR COBRAR A CORTO PLAZO		12902.13	
	Suma ACTIVO CIRCULANTE		66155.56
<u>ACTIVO NO CIRCULANTE</u>			
MAQUINARIA, OTROS EQUIPOS Y HERRAMIENTAS		3220.16	
	Suma ACTIVO NO CIRCULANTE		3220.16
	TOTAL DE ACTIVO		<u>69375.72</u>
PASIVO			
<u>PASIVO CIRCULANTE</u>			
RETENCIONES Y CONTRIBUCIONES POR PAGAR A CORTO PLAZO		25654.17	
OTRAS CUENTAS POR PAGAR A CORTO PLAZO		16491.99	
	Suma PASIVO CIRCULANTE		42146.16
	TOTAL DE PASIVO		<u>42146.16</u>
PATRIMONIO			
<u>HACIENDA PÚBLICA /PATRIMONIO GENERADO</u>			
RESULTADOS DEL EJERCICIO (AHORRO/ DESAHORRO)		3530.6	
RESULTADOS DE EJERCICIOS ANTERIORES		23698.96	
	Suma HACIENDA PÚBLICA /PATRIMONIO GENERADO		27229.56
	TOTAL DE PATRIMONIO		<u>27229.56</u>
	TOTAL DE PASIVO Y PATRIMONIO		<u>69375.72</u>
CUENTAS DE ORDEN PRESUPUESTAL DE LOS INGRESOS			
DE INGRESOS ESTIMADA		1315396	
DE INGRESOS POR EJECUTAR		688529	
MODIFICACIONES A LA LEY DE INGRESOS ESTIMADA		18256	
DE INGRESOS DEVENGADA		645123	
DE INGRESOS RECAUDADA		645123	
CUENTAS DE ORDEN PRESUPUESTAL DE LOS EGRESOS			
PRESUPUESTO DE EGRESOS APROBADO		1315396	
PRESUPUESTO DE EGRESOS POR EJERCER		673803.6	
PRESUPUESTO DE EGRESOS COMPROMETIDO		641592.4	
PRESUPUESTO DE EGRESOS DEVENGADO		641592.4	
PRESUPUESTO DE EGRESOS EJERCIDO		641592.4	
PRESUPUESTO DE EGRESOS PAGADO		641592.4	


 M. LILIA GRANA LOPEZ
 PRESIDENTA MUNICIPAL
 PRESIDENCIA MUNICIPAL
 LA YESCA, NAYARIT
 2011-2014



ORGANISMO OPERADOR MUNICIPAL DE AGUA
 POTABLE, ALCANTARILLADO Y SANEAMIENTO
 RAMIRO MONTALVO INIGUEZ
 DIRECTOR
 2011-2014




La Yesca
Contigo en Acción
GOBIERNO MUNICIPAL 2011-2014

**MUNICIPIO DE LA YESCA
OROMAPAS
ESTADO DE NAYARIT
ESTADO ANALITICO DE INGRESOS PRESUPUESTALES (CONAC)**

AL 30/sep/2013 (Cuentas con movimiento)

(Cifras en pesos y centavos)

CONCEPTOS DE INGRESOS	Ley de Ingresos Estimada	+Ampliaciones -Reducciones	(1) Ley de Ingresos Modificada	Ingresos Devengado	(2) Ingresos Recaudados	Devengado por Recaudar	Avance de Recaudación 2 / 1
FUENTE DE INGRESOS							
I IMPUESTOS	0		0	540000	540000	0	0
III DERECHOS	1315396	18256	1333652	105123	105123	0	0.078823411
TOTAL POR FUENTE DE INGRESOS	1315396	18256	1333652	645123	645123	0	
NO TRIBUTARIOS							
III DERECHOS	1315396	18256	1333652	105123	105123	0	0.078823411
SUBTOTAL NO TRIBUTARIOS	1315396	18256	1333652	105123	105123	0	
TOTALES	1315396	18256	1333652	105123	105123	0	0.281275025


 LXXIX AYUNTAMIENTO CONSTITUCION
 ESTADOS UNIDOS MEXICANOS
 EMILIA VILLAGRANA LOPEZ
 PRESIDENTA MUNICIPAL
 PRESIDENCIA MUNICIPAL
 LA YESCA, NAYARIT
 2011-2014



 ORGANISMO OPERADOR MUNICIPAL DE AGUA
 RAMIRO MONTAÑO
 DIRECTOR DE LA YESCA, NAYARIT.
 2011 - 2014

REPORTE ANALITICO DEL ACTIVO del 1 julio al 30 septiembre 2013

Cuenta	Nombre de la cuenta	Saldo Inicial	Movimientos del Periodo		Saldo Final	Flujo del Periodo
			CARGOS	ABONOS		
1111	EFFECTIVO	14768.54	4	0	14772.54	4
1111-01	CAJA	14768.54	4	0	14772.54	4
1112	BANCOS/TESORERÍA	23800.85	180000	165319.96	38480.89	14680.04
1112-01	BANCOMER, S.A.	23800.85	180000	165319.96	38480.89	14680.04
1123	DEUDORES DIVERSOS POR COBRAR A CORTO PLAZO	9165.13	3737	0	12902.13	3737
1123	DEUDORES DIVERSOS POR COBRAR A CORTO PLA	9165.13	3737	0	12902.13	3737
1124	INGRESOS POR RECUPERAR A CORTO PLAZO	7.27596E-12	0	0	7.27596E-12	0
1124	INGRESOS POR RECUPERAR A CORTO PLAZO	7.27596E-12	0	0	7.27596E-12	0
1246	MAQUINARIA, OTROS EQUIPOS Y HERRAMIENTAS	3220.16	0	0	3220.16	0
1246-9	Otros Equipos	3220.16	0	0	3220.16	0
Total general		50954.68	183741	165319.96	69375.72	18421.04



[Handwritten Signature]
 CECILIA VILLAGRANA LOPEZ
 PRESIDENTA MUNICIPAL
 PRESIDENCIA MUNICIPAL
 LA YESCA, NAYARIT
 2011-2014



ORGANISMO OPERADOR MUNICIPAL DE AGUA
 POTABLE, ALCANTARILLADO Y SANEAMIENTO
 DE LA YESCA, NAYARIT, S.C.
[Handwritten Signature]
 RAMIRO MONTEVONIGUEZ
 DIRECTOR




La Yesca
 Contigo en Acción
COMISIÓN MUNICIPAL 2011-2014

JUNTA MUNICIPAL DE AGUAS
 OROMAPAS
 ESTADO DE NAYARIT

REPORTE ANALITICO DEL PASIVO del 1 julio al 30 septiembre 2013

<u>Cuenta</u>	<u>Nombre de la cuenta</u>	Saldo Inicial	Movimientos del Periodo		Saldo Final	Flujo del Periodo
			CARGOS	ABONOS		
2111	SERVICIOS PERSONALES POR PAGAR A CORTO PLAZO	0	112826	112826	0	0
2111-0	Servicios Personales por Pagar a Corto P	0	112826	112826	0	0
2112	PROVEEDORES POR PAGAR A CORTO PLAZO	-1.56319E-13	51715.96	51715.96	-1.13687E-13	4.26326E-14
2112-0	Proveedores por Pagar a Corto Plazo	-1.56319E-13	51715.96	51715.96	-1.13687E-13	4.26326E-14
2117	RETENCIONES Y CONTRIBUCIONES POR PAGAR A CORTO PLAZO	22691.17	0	2963	25654.17	2963
2117-01	IMPUESTOS POR PAGAR	22691.17	0	2963	25654.17	2963
2119	OTRAS CUENTAS POR PAGAR A CORTO PLAZO	16491.99	0	0	16491.99	0
2119-01	ACREEDORES DIVERSOS	16491.99	0	0	16491.99	0
Total general		39183.16	164541.96	167504.96	42146.16	2963


 H. XXIX AYUNTAMIENTO CONSTITUCIONAL
 DEL MUNICIPIO DE LA YESCA, NAYARIT
 PRESIDENTA MUNICIPAL
 LA YESCA, NAYARIT
 2011-2014


 ORGANISMO OPERADOR MUNICIPAL DE AGUA
 POTABLE ALCANTARILLADO Y SANEAMIENTO
 DE LA YESCA, NAYARIT.
 2011 - 2014
 Ramiro Montalvo Iniguez
 DIRECTOR

ESTADO DEL EJERCICIO DEL PRESUPUESTO POR CAPITULO DEL GASTO
MUNICIPIO DE LA YESCA
ESTADO DE NAYARIT
Asignación Presupuestal de Egresos al 30/sep/2013
(Cifras en pesos y centavos)

Objeto del Gasto	PRESUPUESTO DE EGRESOS				Presupuesto Disponible para		Comprometido		Presupuesto Sin		Cuentas por Pagar	
	Aprobado	Ampliaciones	Reducciones	Modificado	Comprometido	Comprometer	Devengado	No Devengado	Devengar	Ejercido		Pagado
SERVICIOS PERSONALES	16,191,838.82	2,041,620.53	3,131,719.22	15,101,740.13	9,390,163.22	5,711,576.91	9,390,163.22	0.00	5,711,576.91	9,390,163.22	9,390,163.22	0.00
REMUNERACIONES AL PERSONAL DE CARACTER PERMANENTE	9,008,832.60	1,090,989.52	1,435,735.40	8,664,086.72	6,661,145.37	2,002,941.35	6,661,145.37	0.00	2,002,941.35	6,661,145.37	6,661,145.37	0.00
DIETAS	1,695,089.04	0.00	0.00	1,695,089.04	1,286,960.78	408,128.26	1,286,960.78	0.00	408,128.26	1,286,960.78	1,286,960.78	0.00
HABERES	0.00	251,804.07	1,317.50	250,486.57	245,891.54	4,595.03	245,891.54	0.00	4,595.03	245,891.54	245,891.54	0.00
SUELDOS AL PERSONAL DE BASE	7,313,743.56	839,185.45	1,434,417.90	6,718,511.11	5,128,293.05	1,590,218.06	5,128,293.05	0.00	1,590,218.06	5,128,293.05	5,128,293.05	0.00
REMUNERACIONES AL PERSONAL DE CARACTER TRANSITORIO	1,536,565.96	681,500.00	1,325,299.76	892,766.20	393,276.40	499,489.80	393,276.40	0.00	499,489.80	393,276.40	393,276.40	0.00
SUELDOS AL PERSONAL EVENTUAL	1,536,565.96	26,500.00	877,299.76	685,766.20	186,276.40	499,489.80	186,276.40	0.00	499,489.80	186,276.40	186,276.40	0.00
SUELDOS AL PERSONAL DE LISTA DE RAYA	0.00	655,000.00	448,000.00	207,000.00	207,000.00	0.00	207,000.00	0.00	0.00	207,000.00	207,000.00	0.00
REMUNERACIONES ADICIONALES Y ESPECIALES	5,026,440.26	269,131.01	370,684.06	4,924,887.21	2,322,891.47	2,601,995.74	2,322,891.47	0.00	2,601,995.74	2,322,891.47	2,322,891.47	0.00
GRATIFICACIÓN DE FIN DE AÑO	1,967,473.56	0.00	29,855.05	1,937,618.51	90,929.68	1,846,688.83	90,929.68	0.00	1,846,688.83	90,929.68	90,929.68	0.00
COMPENSACIONES ORDINARIAS	3,058,966.70	269,131.01	340,829.01	2,987,268.70	2,231,961.79	755,306.91	2,231,961.79	0.00	755,306.91	2,231,961.79	2,231,961.79	0.00
OTRAS PRESTACIONES SOCIALES Y ECONOMICAS	320,000.00	0.00	0.00	320,000.00	12,849.98	307,150.02	12,849.98	0.00	307,150.02	12,849.98	12,849.98	0.00
PAGO DE LIQUIDACIONES	300,000.00	0.00	0.00	300,000.00	8,049.98	291,950.02	8,049.98	0.00	291,950.02	8,049.98	8,049.98	0.00
PRESTACIONES Y HABERES DE RETIRO	20,000.00	0.00	0.00	20,000.00	4,800.00	15,200.00	4,800.00	0.00	15,200.00	4,800.00	4,800.00	0.00
PAGO DE ESTIMULOS A SERVIDORES PUBLICOS	300,000.00	0.00	0.00	300,000.00	0.00	300,000.00	0.00	0.00	300,000.00	0.00	0.00	0.00
ESTÍMULOS ORDINARIOS	300,000.00	0.00	0.00	300,000.00	0.00	300,000.00	0.00	0.00	300,000.00	0.00	0.00	0.00
MATERIALES Y SUMINISTROS	5,122,251.84	1,052,311.81	429,188.00	5,745,375.65	4,324,230.35	1,421,145.30	4,247,958.36	76,271.99	1,497,417.29	4,247,958.36	4,247,958.36	0.00
MATERIALES DE ADMINISTRACION, EMISION DE DOCUMENTO	612,000.00	40,750.00	75,000.00	577,750.00	165,965.16	411,784.84	165,965.16	0.00	411,784.84	165,965.16	165,965.16	0.00
ARTÍCULOS Y MATERIAL DE OFICINA	205,000.00	0.00	10,000.00	195,000.00	36,318.82	158,681.18	36,318.82	0.00	158,681.18	36,318.82	36,318.82	0.00
PRODUCTOS DE PAPEL Y HULE PARA USO EN OFICINAS	0.00	500.00	0.00	500.00	283.86	216.14	283.86	0.00	216.14	283.86	283.86	0.00
MATERIALES PARA IMPRESIÓN Y REPRODUCCIÓN	91,500.00	0.00	10,000.00	81,500.00	39,559.11	41,940.89	39,559.11	0.00	41,940.89	39,559.11	39,559.11	0.00
SUMINISTROS INFORMÁTICOS	0.00	750.00	0.00	750.00	713.00	37.00	713.00	0.00	37.00	713.00	713.00	0.00
ARTÍCULOS PARA SERVICIOS GENERALES	0.00	3,000.00	0.00	3,000.00	0.00	3,000.00	0.00	0.00	3,000.00	0.00	0.00	0.00
MATERIAL DE COMUNICACIÓN	0.00	31,500.00	0.00	31,500.00	32,983.70	-1,483.70	32,983.70	0.00	-1,483.70	32,983.70	32,983.70	0.00
PRODUCTOS IMPRESOS EN PAPEL	155,500.00	0.00	27,000.00	128,500.00	39,163.59	89,336.41	39,163.59	0.00	89,336.41	39,163.59	39,163.59	0.00
MATERIALES Y ARTÍCULOS DE LIMPIEZA	128,000.00	0.00	15,000.00	113,000.00	10,915.78	102,084.22	10,915.78	0.00	102,084.22	10,915.78	10,915.78	0.00
MATERIALES PARA ENSEÑANZA	12,000.00	0.00	3,000.00	9,000.00	6,027.30	2,972.70	6,027.30	0.00	2,972.70	6,027.30	6,027.30	0.00
ELABORACIÓN DE PLACAS Y CALCOMANÍAS	6,000.00	5,000.00	1,000.00	10,000.00	0.00	10,000.00	0.00	0.00	10,000.00	0.00	0.00	0.00
MATERIAL DE FOTOCREDENCIALIZACIÓN	14,000.00	0.00	9,000.00	5,000.00	0.00	5,000.00	0.00	0.00	5,000.00	0.00	0.00	0.00
ALIMENTOS Y UTENSILIOS	512,120.74	0.00	30,000.00	482,120.74	145,223.01	336,897.73	145,223.01	0.00	336,897.73	145,223.01	145,223.01	0.00
PRODUCTOS DIVERSOS PARA ALIMENTACIÓN DE PERSONAS	496,680.74	0.00	25,000.00	471,680.74	143,230.99	328,449.75	143,230.99	0.00	328,449.75	143,230.99	143,230.99	0.00
ARTÍCULOS PARA EL SERVICIO DE ALIMENTACIÓN	15,440.00	0.00	5,000.00	10,440.00	1,992.02	8,447.98	1,992.02	0.00	8,447.98	1,992.02	1,992.02	0.00
MATERIAS PRIMAS Y MATERIALES DE PRODUCCION Y COMER	0.00	6,488.00	938.00	5,550.00	3,185.85	2,364.15	3,185.85	0.00	2,364.15	3,185.85	3,185.85	0.00
PRODUCTOS PARA SERVICIOS GENERALES ADQUIRIDOS COMO	0.00	1,488.00	0.00	1,488.00	1,448.00	40.00	1,448.00	0.00	40.00	1,448.00	1,448.00	0.00
PRODUCTOS DE PLÁSTICO Y POLIETILENO ADQUIRIDOS COM	0.00	5,000.00	938.00	4,062.00	1,737.85	2,324.15	1,737.85	0.00	2,324.15	1,737.85	1,737.85	0.00
MATERIALES Y ARTICULOS DE CONSTRUCCION Y DE REPARA	271,000.00	12,600.00	130,300.00	153,300.00	40,562.95	112,737.05	40,562.95	0.00	112,737.05	40,562.95	40,562.95	0.00
CEMENTO Y PRODUCTOS DE CONCRETO	132,000.00	0.00	70,050.00	61,950.00	8,935.98	53,014.02	8,935.98	0.00	53,014.02	8,935.98	8,935.98	0.00
CAL, YESO Y PRODUCTOS DE YESO	6,000.00	0.00	1,200.00	4,800.00	0.00	4,800.00	0.00	0.00	4,800.00	0.00	0.00	0.00
PRODUCTOS FORESTALES PARA LA CONSTRUCCIÓN	0.00	2,500.00	0.00	2,500.00	2,436.00	64.00	2,436.00	0.00	64.00	2,436.00	2,436.00	0.00
ARTÍCULOS Y MATERIAL DE OFICINA EN VIDRIO	3,000.00	0.00	0.00	3,000.00	180.00	2,820.00	180.00	0.00	2,820.00	180.00	180.00	0.00
PRODUCTOS DE VIDRIO Y CRISTAL	1,000.00	0.00	0.00	1,000.00	0.00	1,000.00	0.00	0.00	1,000.00	0.00	0.00	0.00
ACCESORIOS Y MATERIAL ELÉCTRICO	25,000.00	0.00	1,000.00	24,000.00	10,498.10	13,501.90	10,498.10	0.00	13,501.90	10,498.10	10,498.10	0.00
PRODUCTOS MINERALES PARA LA CONSTRUCCIÓN	0.00	1,200.00	0.00	1,200.00	1,146.08	53.92	1,146.08	0.00	53.92	1,146.08	1,146.08	0.00
REFACCIONES Y ESTRUCTURAS PARA LA CONSTRUCCIÓN	0.00	4,000.00	0.00	4,000.00	3,712.00	288.00	3,712.00	0.00	288.00	3,712.00	3,712.00	0.00
ARTÍCULOS COMPLEMENTARIOS PARA SERVICIOS GENERALES	1,500.00	4,900.00	500.00	5,900.00	8,734.67	-2,834.67	8,734.67	0.00	-2,834.67	8,734.67	8,734.67	0.00

MATERIALES COMPLEMENTARIOS DE FERRETERÍA	2,500.00	0.00	0.00	2,500.00	1,145.02	1,354.98	1,145.02	0.00	1,354.98	1,145.02	1,145.02	0.00
PRODUCTOS TEXTILES COMPLEMENTARIOS	0.00	0.00	0.00	0.00	251.11	-251.11	251.11	0.00	-251.11	251.11	251.11	0.00
OTROS MATERIALES DE FERRETERÍA PARA CONSTRUCCIÓN Y	100,000.00	0.00	57,550.00	42,450.00	3,523.99	38,926.01	3,523.99	0.00	38,926.01	3,523.99	3,523.99	0.00
PRODUCTOS QUÍMICOS, FARMACÉUTICOS Y DE LABORATORIO	170,019.10	5,000.00	7,650.00	167,369.10	37,815.47	129,553.63	37,815.47	0.00	129,553.63	37,815.47	37,815.47	0.00
SUBSTANCIAS Y PRODUCTOS QUÍMICOS BÁSICOS	11,000.00	0.00	0.00	11,000.00	0.00	11,000.00	0.00	0.00	11,000.00	0.00	0.00	0.00
FERTILIZANTES, PESTICIDAS Y OTROS AGROQUÍMICOS	38,000.00	0.00	0.00	38,000.00	4,035.00	33,965.00	4,035.00	0.00	33,965.00	4,035.00	4,035.00	0.00
MEDICINAS Y PRODUCTOS FARMACÉUTICOS DE APLICACIÓN	91,484.10	0.00	7,650.00	83,834.10	28,452.34	55,381.76	28,452.34	0.00	55,381.76	28,452.34	28,452.34	0.00
ARTÍCULOS PARA SERVICIOS GENERALES EN EL ÁREA MÉDI	14,535.00	0.00	0.00	14,535.00	606.93	13,928.07	606.93	0.00	13,928.07	606.93	606.93	0.00
MATERIAL QUIRÚRGICO Y DE LABORATORIO DE USO EN EL	11,000.00	0.00	0.00	11,000.00	0.00	11,000.00	0.00	0.00	11,000.00	0.00	0.00	0.00
FIBRAS SINTÉTICAS, HULES, PLÁSTICOS Y DERIVADOS	4,000.00	5,000.00	0.00	9,000.00	4,721.20	4,278.80	4,721.20	0.00	4,278.80	4,721.20	4,721.20	0.00
COMBUSTIBLES, LUBRICANTES Y ADITIVOS	1,282,000.00	205,573.81	40,300.00	1,447,273.81	1,693,957.07	-246,683.26	1,617,957.07	76,000.00	-170,683.26	1,617,957.07	1,617,957.07	0.00
COMBUSTIBLES, LUBRICANTES Y ADITIVOS	1,282,000.00	205,573.81	40,300.00	1,447,273.81	1,693,957.07	-246,683.26	1,617,957.07	76,000.00	-170,683.26	1,617,957.07	1,617,957.07	0.00
VESTUARIO, BLANCOS, PRENDAS DE PROTECCION Y ARTICU	65,000.00	160,000.00	0.00	225,000.00	220,609.20	4,390.80	220,337.21	271.99	4,662.79	220,337.21	220,337.21	0.00
PRODUCTOS TEXTILES ADQUIRIDOS COMO VESTUARIO Y UNI	47,000.00	160,000.00	0.00	207,000.00	196,402.82	10,597.18	196,130.83	271.99	10,869.17	196,130.83	196,130.83	0.00
MATERIAL DE MANTENIMIENTO PARA SEGURIDAD Y PROTECC	1,000.00	0.00	0.00	1,000.00	0.00	1,000.00	0.00	0.00	1,000.00	0.00	0.00	0.00
PRODUCTOS TEXTILES PARA SEGURIDAD Y PROTECCIÓN PER	4,000.00	0.00	0.00	4,000.00	5,167.80	-1,167.80	5,167.80	0.00	-1,167.80	5,167.80	5,167.80	0.00
ARTÍCULOS DEPORTIVOS Y DE CAMPAÑA	13,000.00	0.00	0.00	13,000.00	19,038.58	-6,038.58	19,038.58	0.00	-6,038.58	19,038.58	19,038.58	0.00
MATERIALES Y SUMINISTROS PARA SEGURIDAD	55,000.00	0.00	0.00	55,000.00	0.00	55,000.00	0.00	0.00	55,000.00	0.00	0.00	0.00
MATERIALES Y ACCESORIOS PARA SEGURIDAD PÚBLICA	4,000.00	0.00	0.00	4,000.00	0.00	4,000.00	0.00	0.00	4,000.00	0.00	0.00	0.00
MATERIAL DE MANTENIMIENTO Y SEGURIDAD PÚBLICA	1,000.00	0.00	0.00	1,000.00	0.00	1,000.00	0.00	0.00	1,000.00	0.00	0.00	0.00
PRENDAS DE PROTECCIÓN PARA SEGURIDAD PÚBLICA	50,000.00	0.00	0.00	50,000.00	0.00	50,000.00	0.00	0.00	50,000.00	0.00	0.00	0.00
HERRAMIENTAS, REFACCIONES Y ACCESORIOS MENORES	2,155,112.00	621,900.00	145,000.00	2,632,012.00	2,016,911.64	615,100.36	2,016,911.64	0.00	615,100.36	2,016,911.64	2,016,911.64	0.00
ACCESORIOS Y MATERIALES MENORES	52,000.00	0.00	0.00	52,000.00	6,131.30	45,868.70	6,131.30	0.00	45,868.70	6,131.30	6,131.30	0.00
APARATOS E INSTRUMENTOS MENORES	5,500.00	0.00	0.00	5,500.00	0.00	5,500.00	0.00	0.00	5,500.00	0.00	0.00	0.00
ARTÍCULOS MENORES PARA SERVICIOS GENERALES EN EDIF	2,000.00	3,000.00	0.00	5,000.00	3,015.00	1,985.00	3,015.00	0.00	1,985.00	3,015.00	3,015.00	0.00
MATERIAL MENOR DE FERRETERÍA PARA USO EN EDIFICIOS	1,500.00	400.00	0.00	1,900.00	3,049.31	-1,149.31	3,049.31	0.00	-1,149.31	3,049.31	3,049.31	0.00
MATERIAL MENOR DE FERRETERÍA PARA MOBILIARIO Y EQU	18,000.00	0.00	0.00	18,000.00	6,341.99	11,658.01	6,341.99	0.00	11,658.01	6,341.99	6,341.99	0.00
REFACCIONES Y ACCESORIOS MENORES DE CARÁCTER INFOR	44,112.00	3,000.00	0.00	47,112.00	8,531.22	38,580.78	8,531.22	0.00	38,580.78	8,531.22	8,531.22	0.00
ACCESORIOS Y MATERIALES ELÉCTRICOS MENORES PARA EQ	64,500.00	0.00	0.00	64,500.00	2,954.89	61,545.11	2,954.89	0.00	61,545.11	2,954.89	2,954.89	0.00
ARTÍCULOS AUTOMOTRICES MENORES	617,500.00	0.00	72,000.00	545,500.00	202,196.80	343,303.20	202,196.80	0.00	343,303.20	202,196.80	202,196.80	0.00
ARTÍCULOS MENORES DE CARÁCTER DIVERSO PARA USO EN	66,500.00	0.00	20,000.00	46,500.00	0.00	46,500.00	0.00	0.00	46,500.00	0.00	0.00	0.00
ARTÍCULOS ELECTRÓNICOS MENORES PARA EQUIPO DE TRAN	66,500.00	0.00	3,000.00	63,500.00	1,300.74	62,199.26	1,300.74	0.00	62,199.26	1,300.74	1,300.74	0.00
PRODUCTOS MENORES DE HULE PARA EQUIPO DE TRANSPORT	0.00	84,300.00	0.00	84,300.00	187,555.86	-103,255.86	187,555.86	0.00	-103,255.86	187,555.86	187,555.86	0.00
ARTÍCULOS MENORES DE SERVICIO GENERAL PARA MAQUINA	1,011,500.00	0.00	0.00	1,011,500.00	619,672.72	391,827.28	619,672.72	0.00	391,827.28	619,672.72	619,672.72	0.00
MATERIAL MENOR DE FERRETERÍA PARA MAQUINARIA Y OTR	103,000.00	0.00	50,000.00	53,000.00	76,621.95	-23,621.95	76,621.95	0.00	-23,621.95	76,621.95	76,621.95	0.00
PRODUCTOS MENORES DE HULE PARA MAQUINARIA Y OTROS	102,500.00	527,000.00	0.00	629,500.00	895,367.02	-265,867.02	895,367.02	0.00	-265,867.02	895,367.02	895,367.02	0.00
ARTÍCULOS MENORES DE SERVICIO GENERAL PARA OTROS B	0.00	4,200.00	0.00	4,200.00	4,172.84	27.16	4,172.84	0.00	27.16	4,172.84	4,172.84	0.00
SERVICIOS GENERALES	5,226,418.00	238,317.08	237,902.12	5,226,832.96	3,582,960.70	1,643,872.26	3,582,960.70	0.00	1,643,872.26	3,582,960.70	3,582,960.70	0.00
SERVICIOS BASICOS	2,039,200.00	14,000.00	9,000.00	2,044,200.00	1,336,454.94	707,745.06	1,336,454.94	0.00	707,745.06	1,336,454.94	1,336,454.94	0.00
ENERGÍA ELÉCTRICA	1,625,000.00	0.00	0.00	1,625,000.00	1,127,697.00	497,303.00	1,127,697.00	0.00	497,303.00	1,127,697.00	1,127,697.00	0.00
AGUA	15,200.00	0.00	0.00	15,200.00	4,379.94	10,820.06	4,379.94	0.00	10,820.06	4,379.94	4,379.94	0.00
TELEFONÍA TRADICIONAL	87,000.00	4,000.00	5,000.00	86,000.00	56,672.69	29,327.31	56,672.69	0.00	29,327.31	56,672.69	56,672.69	0.00
TELEFONÍA CELULAR	228,000.00	0.00	4,000.00	224,000.00	128,018.00	95,982.00	128,018.00	0.00	95,982.00	128,018.00	128,018.00	0.00
SERVICIO DE RADIOLOCALIZACIÓN	40,000.00	0.00	0.00	40,000.00	0.00	40,000.00	0.00	0.00	40,000.00	0.00	0.00	0.00
SERVICIOS DE ACCESO DE INTERNET, REDES Y PROCESAMI	35,000.00	10,000.00	0.00	45,000.00	19,687.31	25,312.69	19,687.31	0.00	25,312.69	19,687.31	19,687.31	0.00
SERVICIO POSTAL	9,000.00	0.00	0.00	9,000.00	0.00	9,000.00	0.00	0.00	9,000.00	0.00	0.00	0.00
SERVICIOS DE ARRENDAMIENTO	360,000.00	4,600.00	30,000.00	334,600.00	243,079.50	91,520.50	243,079.50	0.00	91,520.50	243,079.50	243,079.50	0.00
ARRENDAMIENTO DE EDIFICIOS	270,000.00	0.00	15,000.00	255,000.00	205,591.50	49,408.50	205,591.50	0.00	49,408.50	205,591.50	205,591.50	0.00
ARRENDAMIENTO DE MOBILIARIO	12,000.00	0.00	0.00	12,000.00	0.00	12,000.00	0.00	0.00	12,000.00	0.00	0.00	0.00
ARRENDAMIENTO DE EQUIPO DE TRANSPORTE	30,000.00	0.00	10,000.00	20,000.00	0.00	20,000.00	0.00	0.00	20,000.00	0.00	0.00	0.00
ARRENDAMIENTO DE MAQUINARIA, OTROS EQUIPOS Y HERRA	32,000.00	4,600.00	0.00	36,600.00	36,560.00	40.00	36,560.00	0.00	40.00	36,560.00	36,560.00	0.00
OTROS ARRENDAMIENTOS	16,000.00	0.00	5,000.00	11,000.00	928.00	10,072.00	928.00	0.00	10,072.00	928.00	928.00	0.00
SERVICIOS PROFESIONALES, CIENTIFICOS, TECNICOS Y O	98,140.00	27,639.04	11,139.04	114,640.00	75,797.24	38,842.76	75,797.24	0.00	38,842.76	75,797.24	75,797.24	0.00
OTRAS ASESORÍAS PARA LA OPERACIÓN DE PROGRAMAS	50,140.00	9,000.00	0.00	59,140.00	53,687.24	5,452.76	53,687.24	0.00	5,452.76	53,687.24	53,687.24	0.00

SERVICIOS RELACIONADOS CON PROCEDIMIENTOS JURIDIC	9,000.00	0.00	9,000.00	0.00	0.00	0.00	0.00	0.00	0.00	0.00	0.00	0.00
SERVICIOS DE DISEÑO, ARQUITECTURA, INGENIERÍA Y AC	18,000.00	0.00	0.00	18,000.00	0.00	18,000.00	0.00	0.00	18,000.00	0.00	0.00	0.00
SERVICIOS DE CAPACITACIÓN	15,000.00	0.00	0.00	15,000.00	3,750.00	11,250.00	3,750.00	0.00	11,250.00	3,750.00	3,750.00	0.00
OTROS SERVICIOS COMERCIALES	4,500.00	0.00	0.00	4,500.00	260.00	4,240.00	260.00	0.00	4,240.00	260.00	260.00	0.00
IMPRESIÓN Y ELABORACIÓN DE MATERIAL INFORMATIVO DE	1,500.00	0.00	0.00	1,500.00	0.00	1,500.00	0.00	0.00	1,500.00	0.00	0.00	0.00
SUBCONTRATACIÓN DE SERVICIOS CON TERCEROS	0.00	16,500.00	0.00	16,500.00	16,500.00	0.00	16,500.00	0.00	0.00	16,500.00	16,500.00	0.00
SERVICIOS INTEGRALES	0.00	2,139.04	2,139.04	0.00	1,600.00	-1,600.00	1,600.00	0.00	-1,600.00	1,600.00	1,600.00	0.00
SERVICIOS FINANCIEROS, BANCARIOS Y COMERCIALES	148,000.00	37,678.04	23,263.08	162,414.96	156,204.15	6,210.81	156,204.15	0.00	6,210.81	156,204.15	156,204.15	0.00
COMISIONES BANCARIAS	58,000.00	7,678.04	363.08	65,314.96	31,825.50	33,489.46	31,825.50	0.00	33,489.46	31,825.50	31,825.50	0.00
RECARGOS Y ACTUALIZACIONES	2,000.00	0.00	0.00	2,000.00	249.49	1,750.51	249.49	0.00	1,750.51	249.49	249.49	0.00
SEGUROS DE BIENES PATRIMONIALES	40,000.00	0.00	0.00	40,000.00	26,709.53	13,290.47	26,709.53	0.00	13,290.47	26,709.53	26,709.53	0.00
FLETES Y MANIOBRAS	48,000.00	30,000.00	22,900.00	55,100.00	97,419.63	-42,319.63	97,419.63	0.00	-42,319.63	97,419.63	97,419.63	0.00
SERVICIOS DE INSTALACION, REPARACION, MANTENIMIEN	1,288,000.00	154,400.00	81,500.00	1,360,900.00	1,285,877.48	75,022.52	1,285,877.48	0.00	75,022.52	1,285,877.48	1,285,877.48	0.00
MANTENIMIENTO Y CONSERVACIÓN DE INMUEBLES PARA LA	106,500.00	0.00	0.00	106,500.00	34,659.54	71,840.46	34,659.54	0.00	71,840.46	34,659.54	34,659.54	0.00
MANTENIMIENTO Y CONSERVACIÓN DE INMUEBLES PARA LA	15,000.00	0.00	0.00	15,000.00	9,450.00	5,550.00	9,450.00	0.00	5,550.00	9,450.00	9,450.00	0.00
INSTALACIÓN, REPARACIÓN Y MANTENIMIENTO DE MOBILIA	51,000.00	0.00	0.00	51,000.00	14,268.00	36,732.00	14,268.00	0.00	36,732.00	14,268.00	14,268.00	0.00
INSTALACIÓN, REPARACIÓN Y MANTENIMIENTO DE EQUIPO	73,000.00	1,000.00	0.00	74,000.00	10,938.81	63,061.19	10,938.81	0.00	63,061.19	10,938.81	10,938.81	0.00
REPARACIÓN Y MANTENIMIENTO DE EQUIPO DE TRANSPORTE	587,500.00	0.00	81,500.00	506,000.00	317,432.99	188,567.01	317,432.99	0.00	188,567.01	317,432.99	317,432.99	0.00
REPARACIÓN Y MANTENIMIENTO DE EQUIPO DE DEFENSA Y	15,000.00	38,300.00	0.00	53,300.00	71,678.55	-18,378.55	71,678.55	0.00	-18,378.55	71,678.55	71,678.55	0.00
MANTENIMIENTO Y CONSERVACIÓN DE MAQUINARIA Y EQUIP	405,000.00	115,100.00	0.00	520,100.00	798,449.59	-278,349.59	798,449.59	0.00	-278,349.59	798,449.59	798,449.59	0.00
SERVICIOS DE MANEJO DE DESECHOS	30,000.00	0.00	0.00	30,000.00	29,000.00	1,000.00	29,000.00	0.00	1,000.00	29,000.00	29,000.00	0.00
SERVICIOS DE JARDINERÍA Y FUMIGACIÓN	5,000.00	0.00	0.00	5,000.00	0.00	5,000.00	0.00	0.00	5,000.00	0.00	0.00	0.00
SERVICIOS DE COMUNICACION SOCIAL Y PUBLICIDAD	71,210.00	0.00	4,000.00	67,210.00	4,232.98	62,977.02	4,232.98	0.00	62,977.02	4,232.98	4,232.98	0.00
DIFUSIÓN POR RADIO, TELEVISIÓN Y OTROS MEDIOS DE M	39,140.00	0.00	2,000.00	37,140.00	4,232.98	32,907.02	4,232.98	0.00	32,907.02	4,232.98	4,232.98	0.00
OTROS SERVICIOS DE INFORMACIÓN	32,070.00	0.00	2,000.00	30,070.00	0.00	30,070.00	0.00	0.00	30,070.00	0.00	0.00	0.00
SERVICIOS DE TRASLADO Y VIATICOS	652,868.00	0.00	22,000.00	630,868.00	354,557.00	276,311.00	354,557.00	0.00	276,311.00	354,557.00	354,557.00	0.00
PASAJES AÉREOS	103,046.00	0.00	3,000.00	100,046.00	16,820.00	83,226.00	16,820.00	0.00	83,226.00	16,820.00	16,820.00	0.00
PASAJES TERRESTRES	125,042.00	0.00	5,000.00	120,042.00	27,809.00	92,233.00	27,809.00	0.00	92,233.00	27,809.00	27,809.00	0.00
PASAJES MARÍTIMOS, LACUSTRES Y FLUVIALES	4,000.00	0.00	2,000.00	2,000.00	600.00	1,400.00	600.00	0.00	1,400.00	600.00	600.00	0.00
VIÁTICOS EN EL PAÍS	263,668.00	0.00	12,000.00	251,668.00	214,165.00	37,503.00	214,165.00	0.00	37,503.00	214,165.00	214,165.00	0.00
VIÁTICOS EN EL EXTRANJERO	50,000.00	0.00	0.00	50,000.00	0.00	50,000.00	0.00	0.00	50,000.00	0.00	0.00	0.00
OTROS SERVICIOS DE TRASLADO Y HOSPEDAJE	107,112.00	0.00	0.00	107,112.00	95,163.00	11,949.00	95,163.00	0.00	11,949.00	95,163.00	95,163.00	0.00
SERVICIOS OFICIALES	322,000.00	0.00	19,000.00	303,000.00	60,875.07	242,124.93	60,875.07	0.00	242,124.93	60,875.07	60,875.07	0.00
GASTOS DE CEREMONIAL	98,500.00	0.00	12,000.00	86,500.00	230.00	86,270.00	230.00	0.00	86,270.00	230.00	230.00	0.00
GASTOS DE ORDEN SOCIAL Y CULTURAL	195,500.00	0.00	7,000.00	188,500.00	60,645.07	127,854.93	60,645.07	0.00	127,854.93	60,645.07	60,645.07	0.00
CONGRESOS Y CONVENCIONES	28,000.00	0.00	0.00	28,000.00	0.00	28,000.00	0.00	0.00	28,000.00	0.00	0.00	0.00
OTROS SERVICIOS GENERALES	247,000.00	0.00	38,000.00	209,000.00	65,882.34	143,117.66	65,882.34	0.00	143,117.66	65,882.34	65,882.34	0.00
SERVICIOS FUNERARIOS Y DE CEMENTERIOS	62,000.00	0.00	7,000.00	55,000.00	0.00	55,000.00	0.00	0.00	55,000.00	0.00	0.00	0.00
IMPUESTOS Y DERECHOS DE EXPORTACIÓN	10,000.00	0.00	7,000.00	3,000.00	0.00	3,000.00	0.00	0.00	3,000.00	0.00	0.00	0.00
OTROS IMPUESTOS Y DERECHOS	15,000.00	0.00	0.00	15,000.00	9,949.27	5,050.73	9,949.27	0.00	5,050.73	9,949.27	9,949.27	0.00
EROGACIONES POR RESOLUCIONES POR AUTORIDAD COMPETE	45,000.00	0.00	17,000.00	28,000.00	0.00	28,000.00	0.00	0.00	28,000.00	0.00	0.00	0.00
PENAS, MULTAS, ACCESORIOS Y ACTUALIZACIONES	21,000.00	0.00	7,000.00	14,000.00	0.00	14,000.00	0.00	0.00	14,000.00	0.00	0.00	0.00
OTROS GASTOS POR RESPONSABILIDADES	11,000.00	0.00	0.00	11,000.00	0.00	11,000.00	0.00	0.00	11,000.00	0.00	0.00	0.00
OTROS SERVICIOS GENERALES	83,000.00	0.00	0.00	83,000.00	55,933.07	27,066.93	55,933.07	0.00	27,066.93	55,933.07	55,933.07	0.00
TRANSFERENCIAS, ASIGNACIONES, SUBSIDIOS Y OTRAS AY	2,811,000.00	0.00	30,000.00	2,781,000.00	2,107,801.26	673,198.74	2,107,801.26	0.00	673,198.74	2,107,801.26	2,107,801.26	0.00
SUBSIDIOS Y SUBVENCIONES	2,220,000.00	0.00	0.00	2,220,000.00	1,620,000.00	600,000.00	1,620,000.00	0.00	600,000.00	1,620,000.00	1,620,000.00	0.00
SUBSIDIOS A LA PRESTACIÓN DE SERVICIOS PÚBLICOS	2,220,000.00	0.00	0.00	2,220,000.00	1,620,000.00	600,000.00	1,620,000.00	0.00	600,000.00	1,620,000.00	1,620,000.00	0.00
AYUDAS SOCIALES	591,000.00	0.00	30,000.00	561,000.00	487,801.26	73,198.74	487,801.26	0.00	73,198.74	487,801.26	487,801.26	0.00
AYUDAS ESPECIALES A PERSONAS U HOGARES	555,000.00	0.00	20,000.00	535,000.00	487,801.26	47,198.74	487,801.26	0.00	47,198.74	487,801.26	487,801.26	0.00
APOYO A VOLUNTARIOS QUE PARTICIPAN EN DIVERSOS PRO	5,000.00	0.00	0.00	5,000.00	0.00	5,000.00	0.00	0.00	5,000.00	0.00	0.00	0.00
DIETAS A CONSEJEROS ELECTORALES LOCALES Y DISTRITA	5,000.00	0.00	0.00	5,000.00	0.00	5,000.00	0.00	0.00	5,000.00	0.00	0.00	0.00
AYUDAS SOCIALES A INSTITUCIONES DE ENSEÑANZA	13,000.00	0.00	5,000.00	8,000.00	0.00	8,000.00	0.00	0.00	8,000.00	0.00	0.00	0.00
AYUDAS POR DESASTRES NATURALES	11,000.00	0.00	4,000.00	7,000.00	0.00	7,000.00	0.00	0.00	7,000.00	0.00	0.00	0.00
AYUDAS POR OTROS SINIESTROS	2,000.00	0.00	1,000.00	1,000.00	0.00	1,000.00	0.00	0.00	1,000.00	0.00	0.00	0.00

BIENES MUEBLES, INMUEBLES E INTANGIBLES	507,577.00	645,815.31	15,390.00	1,138,002.31	684,305.51	453,696.80	684,305.51	0.00	453,696.80	684,305.51	684,305.51	0.00
MOBILIARIO Y EQUIPO DE ADMINISTRACION	187,577.00	645,425.31	15,390.00	817,612.31	683,166.51	134,445.80	683,166.51	0.00	134,445.80	683,166.51	683,166.51	0.00
MOBILIARIO Y EQUIPO	59,577.00	95,237.85	0.00	154,814.85	111,643.85	43,171.00	111,643.85	0.00	43,171.00	111,643.85	111,643.85	0.00
MUEBLES, EXCEPTO DE OFICINA Y ESTANTERÍA	10,000.00	0.00	0.00	10,000.00	0.00	10,000.00	0.00	0.00	10,000.00	0.00	0.00	0.00
EQUIPO DE COMPUTACIÓN	60,000.00	483,499.23	390.00	543,109.23	504,691.23	38,418.00	504,691.23	0.00	38,418.00	504,691.23	504,691.23	0.00
MOBILIARIO Y EQUIPO DE CÓMPUTO	0.00	30,300.00	0.00	30,300.00	30,300.00	0.00	30,300.00	0.00	0.00	30,300.00	30,300.00	0.00
OTROS EQUIPOS DE COMUNICACIÓN	0.00	15,900.00	0.00	15,900.00	14,322.20	1,577.80	14,322.20	0.00	1,577.80	14,322.20	14,322.20	0.00
OTROS EQUIPOS DE COMPUTACIÓN	2,000.00	0.00	0.00	2,000.00	0.00	2,000.00	0.00	0.00	2,000.00	0.00	0.00	0.00
OTROS EQUIPOS DE MANTENIMIENTO Y SEGURIDAD	1,000.00	0.00	0.00	1,000.00	0.00	1,000.00	0.00	0.00	1,000.00	0.00	0.00	0.00
OTROS EQUIPOS Y HERRAMIENTAS	3,000.00	0.00	0.00	3,000.00	0.00	3,000.00	0.00	0.00	3,000.00	0.00	0.00	0.00
OTRO MOBILIARIO Y EQUIPO	52,000.00	20,488.23	15,000.00	57,488.23	22,209.23	35,279.00	22,209.23	0.00	35,279.00	22,209.23	22,209.23	0.00
MOBILIARIO Y EQUIPO EDUCACIONAL Y RECREATIVO	0.00	0.00	0.00	0.00	749.00	-749.00	749.00	0.00	-749.00	749.00	749.00	0.00
CÁMARAS FOTOGRÁFICAS Y DE VIDEO	0.00	0.00	0.00	0.00	749.00	-749.00	749.00	0.00	-749.00	749.00	749.00	0.00
VEHICULOS Y EQUIPO DE TRANSPORTE	300,000.00	0.00	0.00	300,000.00	0.00	300,000.00	0.00	0.00	300,000.00	0.00	0.00	0.00
VEHÍCULOS Y EQUIPO TERRESTRE	300,000.00	0.00	0.00	300,000.00	0.00	300,000.00	0.00	0.00	300,000.00	0.00	0.00	0.00
MAQUINARIA, OTROS EQUIPOS Y HERRAMIENTAS	20,000.00	390.00	0.00	20,390.00	390.00	20,000.00	390.00	0.00	20,000.00	390.00	390.00	0.00
MAQUINARIA, EQUIPO Y HERRAMIENTAS PARA INDUSTRIA	0.00	390.00	0.00	390.00	390.00	0.00	390.00	0.00	0.00	390.00	390.00	0.00
EQUIPO DE COMUNICACIÓN	5,000.00	0.00	0.00	5,000.00	0.00	5,000.00	0.00	0.00	5,000.00	0.00	0.00	0.00
EQUIPO DE CÓMPUTO PARA COMUNICACIÓN Y TELECOMUNICA	5,000.00	0.00	0.00	5,000.00	0.00	5,000.00	0.00	0.00	5,000.00	0.00	0.00	0.00
OTRO MOBILIARIO Y EQUIPO	10,000.00	0.00	0.00	10,000.00	0.00	10,000.00	0.00	0.00	10,000.00	0.00	0.00	0.00
INVERSION PUBLICA	27,368,000.00	66,138,110.27	40,278,305.56	53,227,804.71	40,459,414.30	12,768,390.41	19,846,469.97	20,612,944.33	33,381,334.74	19,846,469.97	19,846,469.97	0.00
OBRA PUBLICA EN BIENES DE DOMINIO PUBLICO	27,178,000.00	57,401,140.51	34,347,292.79	50,231,847.72	38,094,813.96	12,137,033.76	17,489,229.63	20,605,584.33	32,742,618.09	17,489,229.63	17,489,229.63	0.00
EDIFICACIÓN RESIDENCIAL UNIFAMILIAR	0.00	1,541,700.00	0.00	1,541,700.00	1,541,700.00	0.00	1,541,700.00	0.00	0.00	1,541,700.00	1,541,700.00	0.00
EDIFICACIÓN RESIDENCIAL MULTIFAMILIAR	0.00	40,000.00	0.00	40,000.00	40,000.00	0.00	40,000.00	0.00	0.00	40,000.00	40,000.00	0.00
INFRAESTRUCTURA DE AGUA POTABLE, SANEAMIENTO HIDRO	6,178,000.00	18,100,769.28	24,239,605.90	39,163.38	9,814.73	29,348.65	9,814.73	0.00	29,348.65	9,814.73	9,814.73	0.00
AGUA POTABLE	0.00	10,227,150.57	0.00	10,227,150.57	10,227,150.57	0.00	5,445,247.11	4,781,903.46	4,781,903.46	5,445,247.11	5,445,247.11	0.00
ALCANTARILLADO	0.00	15,682,788.81	0.00	15,682,788.81	15,682,788.81	0.00	551,879.83	15,130,908.98	15,130,908.98	551,879.83	551,879.83	0.00
URBANIZACION	0.00	2,938,058.92	1,500,000.00	1,438,058.92	1,438,058.92	0.00	1,354,735.33	83,323.59	83,323.59	1,354,735.33	1,354,735.33	0.00
ELECTRIFICACION	0.00	241,275.81	0.00	241,275.81	241,275.81	0.00	222,302.16	18,973.65	18,973.65	222,302.16	222,302.16	0.00
INFRAESTRUCTURA DE CARRETERAS	21,000,000.00	2,500,384.07	8,607,686.89	14,892,697.18	2,785,012.07	12,107,685.11	2,757,014.78	27,997.29	12,135,682.40	2,757,014.78	2,757,014.78	0.00
CAMINOS RURALES	0.00	5,264,310.87	0.00	5,264,310.87	5,264,310.87	0.00	4,807,077.64	457,233.23	457,233.23	4,807,077.64	4,807,077.64	0.00
GASTOS INDIRECTOS 2013	0.00	864,702.18	0.00	864,702.18	864,702.18	0.00	759,458.05	105,244.13	105,244.13	759,458.05	759,458.05	0.00
OBRA PUBLICA EN BIENES PROPIOS	190,000.00	7,799,833.76	5,331,787.46	2,658,046.30	2,027,449.34	630,596.96	2,027,449.34	0.00	630,596.96	2,027,449.34	2,027,449.34	0.00
INFRAESTRUCTURA DE AGUA POTABLE, SANEAMIENTO HIDRO	0.00	2,027,086.26	0.00	2,027,086.26	2,027,086.26	0.00	2,027,086.26	0.00	0.00	2,027,086.26	2,027,086.26	0.00
INFRAESTRUCTURA DE CARRETERAS	0.00	5,772,747.50	5,331,787.46	440,960.04	363.08	440,596.96	363.08	0.00	440,596.96	363.08	363.08	0.00
INSTALACIONES ELÉCTRICAS	40,000.00	0.00	0.00	40,000.00	0.00	40,000.00	0.00	0.00	40,000.00	0.00	0.00	0.00
INSTALACIONES HIDROSANITARIAS	30,000.00	0.00	0.00	30,000.00	0.00	30,000.00	0.00	0.00	30,000.00	0.00	0.00	0.00
INSTALACIONES DE GAS	30,000.00	0.00	0.00	30,000.00	0.00	30,000.00	0.00	0.00	30,000.00	0.00	0.00	0.00
OTRAS INSTALACIONES	10,000.00	0.00	0.00	10,000.00	0.00	10,000.00	0.00	0.00	10,000.00	0.00	0.00	0.00
TRABAJOS DE ENYESADO, PINTURA Y OTROS CUBRIMIENTOS	20,000.00	0.00	0.00	20,000.00	0.00	20,000.00	0.00	0.00	20,000.00	0.00	0.00	0.00
COLOCACIÓN DE PISOS Y AZULEJOS	20,000.00	0.00	0.00	20,000.00	0.00	20,000.00	0.00	0.00	20,000.00	0.00	0.00	0.00
INSTALACIÓN DE PRODUCTOS DE CARPINTERÍA	20,000.00	0.00	0.00	20,000.00	0.00	20,000.00	0.00	0.00	20,000.00	0.00	0.00	0.00
CANCELERÍA DE ALUMINIO	20,000.00	0.00	0.00	20,000.00	0.00	20,000.00	0.00	0.00	20,000.00	0.00	0.00	0.00
PROYECTOS PRODUCTIVOS Y ACCIONES DE FOMENTO	0.00	937,136.00	599,225.31	337,910.69	337,151.00	759.69	329,791.00	7,360.00	8,119.69	329,791.00	329,791.00	0.00
OTROS PROYECTOS PRODUCTIVOS	0.00	668,464.00	599,225.31	69,238.69	68,479.00	759.69	68,479.00	0.00	759.69	68,479.00	68,479.00	0.00
OTROS PROYECTOS PRODUCTIVOS	0.00	268,672.00	0.00	268,672.00	268,672.00	0.00	268,672.00	7,360.00	7,360.00	261,312.00	261,312.00	0.00
PARTICIPACIONES Y APORTACIONES	3.00	0.00	0.00	3.00	0.00	3.00	0.00	0.00	3.00	0.00	0.00	0.00
APORTACIONES	3.00	0.00	0.00	3.00	0.00	3.00	0.00	0.00	3.00	0.00	0.00	0.00
APORTACIONES DE LAS ENTIDADES FEDERATIVAS A LOS MU	3.00	0.00	0.00	3.00	0.00	3.00	0.00	0.00	3.00	0.00	0.00	0.00
DEUDA PUBLICA	0.00	256,580.74	256,580.74	0.00	256,580.74	-256,580.74	256,580.74	0.00	-256,580.74	256,580.74	256,580.74	0.00
AMORTIZACIÓN DE LA DEUDA PUBLICA	0.00	227,877.33	227,877.33	0.00	227,877.33	-227,877.33	227,877.33	0.00	-227,877.33	227,877.33	227,877.33	0.00

AMORTIZACIÓN DE LA DEUDA INTERNA CON INSTITUCIONES	0.00	0.00	227,877.33	-227,877.33	0.00	-227,877.33	0.00	0.00	-227,877.33	0.00	0.00	0.00
BANOBRAS CREDITO 6455	0.00	31,707.32	0.00	31,707.32	31,707.32	0.00	31,707.32	0.00	0.00	31,707.32	31,707.32	0.00
BANOBRAS CREDITO 7081	0.00	16,907.80	0.00	16,907.80	16,907.80	0.00	16,907.80	0.00	0.00	16,907.80	16,907.80	0.00
BANOBRAS CREDITO 5080	0.00	57,203.39	0.00	57,203.39	57,203.39	0.00	57,203.39	0.00	0.00	57,203.39	57,203.39	0.00
BANOBRAS CREDITO 8854	0.00	122,058.82	0.00	122,058.82	122,058.82	0.00	122,058.82	0.00	0.00	122,058.82	122,058.82	0.00
INTERESES DE LA DEUDA PUBLICA	0.00	28,703.41	28,703.41	0.00	28,703.41	-28,703.41	28,703.41	0.00	-28,703.41	28,703.41	28,703.41	0.00
INTERESES DE LA DEUDA INTERNA CON INSTITUCIONES DE	0.00	0.00	28,703.41	-28,703.41	0.00	-28,703.41	0.00	0.00	-28,703.41	0.00	0.00	0.00
INTERES BANOBRAS 6455	0.00	346.35	0.00	346.35	346.35	0.00	346.35	0.00	0.00	346.35	346.35	0.00
INTERESES BANOBRAS 7081	0.00	4,876.90	0.00	4,876.90	4,876.90	0.00	4,876.90	0.00	0.00	4,876.90	4,876.90	0.00
INTERESES BANOBRAS 5080	0.00	7,596.64	0.00	7,596.64	7,596.64	0.00	7,596.64	0.00	0.00	7,596.64	7,596.64	0.00
INTERESES BANOBRAS 8854	0.00	15,883.52	0.00	15,883.52	15,883.52	0.00	15,883.52	0.00	0.00	15,883.52	15,883.52	0.00
Total =>	57,227,088.66	70,372,755.74	44,379,085.64	44,379,085.64	60,805,556.00	22,415,302.68	40,116,239.76	20,689,216.32	43,104,519.00	40,116,239.76	40,116,239.76	0.00



L.C. JOSE ALONSO VALENZUELA AMAYA
TESORERO MUNICIPAL

[Handwritten Signature]
TEODORO HERNANDEZ AMAYA
SINDICO DE HACIENDA