



LA YESCA NAYARIT A 15 DE NOVIEMBRE DEL 2023
OFICIO: MYN/TM/634/2023
AVANCE DE GESTION FINANCIERA

**C.P. SALVADOR CABRERA CORNEJO
AUDITOR SUPERIOR DE LA AUDITORIA
SUPERIOR DEL ESTADO DE NAYARIT
PRESENTE.**

Con fundamento en el artículo 47 fracción XXVI, 114 de la constitución política del estado libre y soberano de Nayarit, 44, 45, 48 49 de la ley de contabilidad gubernamental, 31 fracción B y 38 de la ley del órgano de fiscalización superior del estado de Nayarit, anexo al presente, me permito presentar a usted el informe de gestión financiera correspondiente al Tercer Trimestre Julio - Septiembre 2022.

Del Municipio de la Yesca, del Sistema Municipal para el Desarrollo integral de la Familia, del Organismo Operador Municipal de Agua Potable, Alcantarillado y Saneamiento de la Yesca, Nayarit e Instituto Municipal de Planeación de La Yesca, Nayarit.

El Informe de Avance de Gestión Financiera deberá referirse a los programas a cargo del sujeto obligado a su presentación, para conocer el grado de cumplimiento de los objetivos, metas y satisfacción de necesidades en ellos proyectados y contendrá:

AYUNTAMIENTO

A).- Documentación e Información:

- I. El flujo contable de ingresos y egresos del trimestre del que se informe.
- II. El avance del cumplimiento de los programas con base en los indicadores aprobados en el Presupuesto de Egresos correspondiente
- III. Tratándose de los balances presupuestarios de recursos disponibles negativos, a que hace referencia la Ley de Disciplina Financiera de las Entidades Federativas y los Municipios, contendrá el avance de las acciones tendientes a recuperar el presupuesto sostenible de recursos disponibles.
- IV. El número, nombre y ubicación de las obras y acciones realizadas, indicando la inversión aprobada, los recursos ejercidos, y los saldos generados; así como el avance físico y financiero de cada uno de ellas.
- V. En caso de aumento o creación de gasto al presupuesto de egresos, revelará la fuente de ingresos con la que se haya pagado el nuevo gasto, distinguiendo el gasto etiquetado y no etiquetado.



LA YESCA
HAYARIT
HACIENDA Y CREDITO PÚBLICO
2022-2023

- VI. La información detallada de cada financiamiento u obligación contraída por los entes públicos, incluyendo como mínimo, el importe, tasa, plazo, comisiones y demás accesorios pactados.
- VII. La información detallada de las obligaciones a corto plazo contraídas en los términos del Capítulo II, Título Tercero, de la Ley de Disciplina Financiera de las Entidades Federativas y los Municipios, incluyendo por lo menos importe, tasas, plazo, comisiones y cualquier costo relacionado. Adicionalmente, deberá incluir la tasa efectiva de las Obligaciones a corto plazo a que hace referencia el artículo 26, fracción IV, de la Ley en cita, calculada conforme a la metodología que para tal efecto emita la Secretaría de Hacienda y Crédito Público.
- VIII. Incluir la información relativa al cumplimiento de los convenios en materia de Deuda Estatal Garantizada.

B).- Información adicional:

- Estado de Situación Financiera al Cierre del Trimestre
- Estado de Actividades con movimientos del trimestre
- Notas al Informe de Avance de Gestión Financiera
- Estado de Situación Financiera Consolidados de los Organismos Descentralizados
- CD (Disco Compacto) que contiene el respaldo de la Base de Datos del SACG.Net del Sistema de Contabilidad del Tercer Trimestre, y la totalidad de documentos que conforman el Avance de Gestión Financiera

ANEXOS LEY DE DISCIPLINA FINANCIERA

Estado de situación financiera

Estado analítico de la deuda y otros pasivos

Estado analítico de obligaciones diferentes de financiamientos

Balance presupuestario

Estado analítico de ingresos detallado

Estado analítico de egresos detallado objeto del gasto capitulo y concepto

Estado analítico de egresos detallado clasificación administrativa

Estado analítico de egresos detallado clasificación funcional

PATRONATO UAN

Informes mensuales del entero del Impuesto del 15% de la U.A.N. Correspondiente al Tercer trimestre del 2023.

DIF

- I. El flujo contable de ingresos y egresos del trimestre del que se informe. Consolidado**
- II. El avance del cumplimiento de los programas con base en los indicadores aprobados en el Presupuesto de Egresos correspondiente consolidado**
- III. Tratándose de los balances presupuestarios de recursos disponibles negativos, a que hace referencia la Ley de Disciplina Financiera de las Entidades Federativas y los Municipios, contendrá el avance de las acciones tendientes a recuperar el presupuesto sostenible de recursos disponibles.**
- IV. El número, nombre y ubicación de las obras y acciones realizadas, indicando la inversión aprobada, los recursos ejercidos, y los saldos generados; así como el avance físico y financiero de cada uno de ellas.**
- V. En caso de aumento o creación de gasto al presupuesto de egresos, revelará la fuente de ingresos con la que se haya pagado el nuevo gasto, distinguiendo el gasto etiquetado y no etiquetado.**
- VI. La información detallada de cada financiamiento u obligación contraída por los entes públicos, incluyendo como mínimo, el importe, tasa, plazo, comisiones y demás accesorios pactados.**
- VII. La información detallada de las obligaciones a corto plazo contraídas en los términos del Capítulo II, Título Tercero, de la Ley de Disciplina Financiera de las Entidades Federativas y los Municipios, incluyendo por lo menos importe, tasas, plazo, comisiones y cualquier costo relacionado. Adicionalmente, deberá incluir la tasa efectiva de las Obligaciones a corto plazo a que hace referencia el artículo 26, fracción IV, de la Ley en cita, calculada conforme a la metodología que para tal efecto emita la Secretaría de Hacienda y Crédito Público.**
- VIII. Incluir la información relativa al cumplimiento de los convenios en materia de Deuda Estatal Garantizada.**

OROMAPAS

- I. El flujo contable de ingresos y egresos del trimestre del que se informe. Consolidado**
- II. El avance del cumplimiento de los programas con base en los indicadores aprobados en el Presupuesto de Egresos correspondiente consolidado**
- III. Tratándose de los balances presupuestarios de recursos disponibles negativos, a que hace referencia la Ley de Disciplina Financiera de las Entidades Federativas y los Municipios, contendrá el avance de las acciones tendientes a recuperar el presupuesto sostenible de recursos disponibles.**



- IV. El número, nombre y ubicación de las obras y acciones realizadas, indicando la inversión aprobada, los recursos ejercidos, y los saldos generados; así como el avance físico y financiero de cada uno de ellas.
- V. En caso de aumento o creación de gasto al presupuesto de egresos, revelará la fuente de ingresos con la que se haya pagado el nuevo gasto, distinguiendo el gasto etiquetado y no etiquetado.
- VI. La información detallada de cada financiamiento u obligación contraída por los entes públicos, incluyendo como mínimo, el importe, tasa, plazo, comisiones y demás accesorios pactados.
- VII. La información detallada de las obligaciones a corto plazo contraídas en los términos del Capítulo II, Título Tercero, de la Ley de Disciplina Financiera de las Entidades Federativas y los Municipios, incluyendo por lo menos importe, tasas, plazo, comisiones y cualquier costo relacionado. Adicionalmente, deberá incluir la tasa efectiva de las Obligaciones a corto plazo a que hace referencia el artículo 26, fracción IV, de la Ley en cita, calculada conforme a la metodología que para tal efecto emita la Secretaría de Hacienda y Crédito Público.
- VIII. Incluir la información relativa al cumplimiento de los convenios en materia de Deuda Estatal Garantizada.

IMPLAN

- I. El flujo contable de ingresos y egresos del trimestre del que se informe. Consolidado
- II. El avance del cumplimiento de los programas con base en los indicadores aprobados en el Presupuesto de Egresos correspondiente consolidado
- III. Tratándose de los balances presupuestarios de recursos disponibles negativos, a que hace referencia la Ley de Disciplina Financiera de las Entidades Federativas y los Municipios, contendrá el avance de las acciones tendientes a recuperar el presupuesto sostenible de recursos disponibles.
- IV. El número, nombre y ubicación de las obras y acciones realizadas, indicando la inversión aprobada, los recursos ejercidos, y los saldos generados; así como el avance físico y financiero de cada uno de ellas.
- V. En caso de aumento o creación de gasto al presupuesto de egresos, revelará la fuente de ingresos con la que se haya pagado el nuevo gasto, distinguiendo el gasto etiquetado y no etiquetado.
- VI. La información detallada de cada financiamiento u obligación contraída por los entes públicos, incluyendo como mínimo, el importe, tasa, plazo, comisiones y demás accesorios pactados.
- VII. La información detallada de las obligaciones a corto plazo contraídas en los términos del Capítulo II, Título Tercero, de la Ley de Disciplina Financiera de las Entidades Federativas y los Municipios, incluyendo por lo menos importe, tasas,



LA YESCA
NAYARIT
H. XXXII AYUNTAMIENTO
2022-2024

- VIII. plazo, comisiones y cualquier costo relacionado. Adicionalmente, deberá incluir la tasa efectiva de las Obligaciones a corto plazo a que hace referencia el artículo 26, fracción IV, de la Ley en cita, calculada conforme a la metodología que para tal efecto emita la Secretaría de Hacienda y Crédito Público.
- IX. Incluir la información relativa al cumplimiento de los convenios en materia de Deuda Estatal Garantizada.

Estados financieros consolidados AYUNTAMIENTO, DIF, OROMAPAS E IMPLAN DEL MUNICIPIO DE LA YESCA, NAYARIT.

Sin otro particular, aprovecho la oportunidad para enviarle un cordial saludo

ATENTAMENTE



R. Lucía de Haro

C. REYNA LUCIA DE HARO DE LA CRUZ
PRESIDENTA MUNICIPAL
H. XXXII AYUNTAMIENTO DE LA YESCA NAYARIT

C.c.p. Archivo



LA YESCA
NAYARIT
REVENUE MANAGEMENT
2022-2024

AVANCE DE GESTION FINANCIERA

TERCER TRIMESTRE JULIO - SEPTIEMBRE 2023





MUNICIPIO DE LA YESCA NAYARIT

Estado de Situación Financiera

Al 30/sep./2023
(Cifras en Pesos)

Fecha y hora de Impresión: 17/nov./2023 02:19 a. m.

Usu: supervisor
Rep: rptEstadoSituaciónFinanciera

CONCEPTO	2023	2022	CONCEPTO	2023	2022
ACTIVO			PASIVO		
ACTIVO CIRCULANTE			PASIVO CIRCULANTE		
EFFECTIVO Y EQUIVALENTES	\$50,056,368.56	\$20,113,239.78	CUENTAS POR PAGAR A CORTO PLAZO	\$6,231,669.92	\$7,569,336.44
DERECHOS A RECIBIR EFECTIVO O EQUIVALENTES	\$2,328,627.91	\$2,628,318.04	DOCUMENTOS POR PAGAR A CORTO PLAZO	-\$12,434.70	-\$12,434.70
DERECHOS A RECIBIR BIENES O SERVICIOS	\$6,529,922.87	\$21,259,101.21	PORCIÓN A CORTO PLAZO DE LA DEUDA PÚBLICA A LARGO PLAZO	\$0.00	\$0.00
INVENTARIOS	\$0.00	\$0.00	TÍTULOS Y VALORES A CORTO PLAZO	\$0.00	\$0.00
ALMACENES	\$0.00	\$0.00	PASIVOS DIFERIDOS A CORTO PLAZO	\$0.00	\$0.00
ESTIMACIÓN POR PÉRDIDA O DETERIORO DE ACTIVOS CIRCULANTES	\$0.00	\$0.00	FONDOS Y BIENES DE TERCEROS EN GARANTÍA Y/O ADMINISTRACIÓN A CORTO PLAZO	\$0.00	\$0.00
OTROS ACTIVOS CIRCULANTES	\$0.00	\$0.00	PROVISIONES A CORTO PLAZO	\$0.00	\$0.00
Total de Activos Circulantes	\$58,914,919.34	\$44,000,659.03	OTROS PASIVOS A CORTO PLAZO	\$1,900.00	\$1,900.00
ACTIVO NO CIRCULANTE			Total de Pasivos Circulantes	\$6,221,135.22	\$7,558,801.74
INVERSIONES FINANCIERAS A LARGO PLAZO	\$0.00	\$0.00	PASIVO NO CIRCULANTE		
DERECHOS A RECIBIR EFECTIVO O EQUIVALENTES A LARGO PLAZO	\$0.00	\$0.00	CUENTAS POR PAGAR A LARGO PLAZO	\$0.00	\$0.00
BIENES INMUEBLES, INFRAESTRUCTURA Y CONSTRUCCIONES EN PROCESO	\$312,098,173.90	\$250,430,133.12	DOCUMENTOS POR PAGAR A LARGO PLAZO	\$0.00	\$0.00
BIENES MUEBLES	\$34,454,652.86	\$34,260,519.85	DEUDA PÚBLICA A LARGO PLAZO	\$0.00	\$0.00
ACTIVOS INTANGIBLES	\$289,335.69	\$289,335.69	PASIVOS DIFERIDOS A LARGO PLAZO	\$0.00	\$0.00
DEPRECIACIÓN, DETERIORO Y AMORTIZACIÓN ACUMULADA DE BIENES	\$0.00	\$0.00	FONDOS Y BIENES DE TERCEROS EN GARANTÍA Y/O ADMINISTRACIÓN A LARGO PLAZO	\$0.00	\$0.00
ACTIVOS DIFERIDOS	\$762,376.54	\$762,376.54	PROVISIONES A LARGO PLAZO	\$0.00	\$0.00
ESTIMACIÓN POR PÉRDIDA O DETERIORO DE ACTIVOS NO CIRCULANTES	\$0.00	\$0.00	Total de Pasivos No Circulantes	\$0.00	\$0.00
OTROS ACTIVOS NO CIRCULANTES	\$0.00	\$0.00	Total del Pasivo	\$6,221,135.22	\$7,558,801.74
Total de Activos No Circulantes	\$347,604,538.99	\$285,742,365.20	HACIENDA PÚBLICA/ PATRIMONIO		
Total del Activo	\$406,519,458.33	\$329,743,024.23	HACIENDA PÚBLICA/PATRIMONIO CONTRIBUIDO		
			APORTACIONES	\$0.00	\$0.00
			DONACIONES DE CAPITAL	\$0.00	\$0.00
			ACTUALIZACIÓN DE LA HACIENDA PÚBLICA/PATRIMONIO	\$0.00	\$0.00
			HACIENDA PÚBLICA /PATRIMONIO GENERADO	\$400,361,827.22	\$322,184,222.49
			RESULTADOS DEL EJERCICIO (AHORRO/ DESAHORRO)	\$78,177,604.73	\$66,245,562.47
			RESULTADOS DE EJERCICIOS ANTERIORES	\$331,491,022.45	\$265,245,459.98
			REVALUOS	\$0.00	\$0.00
			RESERVAS	\$0.00	\$0.00



MUNICIPIO DE LA YESCA NAYARIT

Estado de Situación Financiera

Al 30/sep./2023
(Cifras en Pesos)

Usu: supervisor
Rep: rptEstadoSituacionFinanciera

Fecha y hora de impresión
17/nov./2023
02:19 a. m.

CONCEPTO	2023	2022	CONCEPTO	2023	2022
			RECTIFICACIONES DE RESULTADOS DE EJERCICIOS ANTERIORES	-\$9,306,799.96	-\$9,306,799.96
			EXCESO O INSUFICIENCIA EN LA ACTUALIZACIÓN DE LA HACIENDA PÚBLICA/PATRIMONIO	\$0.00	\$0.00
			RESULTADO POR POSICIÓN MONETARIA	\$0.00	\$0.00
			RESULTADO POR TENENCIA DE ACTIVOS NO MONETARIOS	\$0.00	\$0.00
			Total Hacienda Pública/Patrimonio	\$400,361,827.22	\$322,184,222.49
			Total del Pasivo y Hacienda Pública/Patrimonio	\$406,582,962.44	\$329,743,024.23



MUNICIPIO DE LA YESCA NAYARIT

Estado de Situación Financiera

Al 30/sep./2023
(Cifras en Pesos)

Fecha y hora de impresión 17/nov./2023
02:19 a. m.

Usu: supervisor
Rep: rptEstadoSituacionFinanciera

CONCEPTO	2023	2022	CONCEPTO	2023	2022
CUENTAS DE ORDEN CONTABLES			CONTRATO DE COMODATO POR BIENES		
VALORES	\$0.00	\$0.00		\$0.00	\$0.00
VALORES EN CUSTODIA	\$0.00	\$0.00		\$0.00	\$0.00
CUSTODIA DE VALORES	\$0.00	\$0.00		\$0.00	\$0.00
INSTRUMENTOS DE CREDITO PRESTADOS A FORMADORES DE MERCADO	\$0.00	\$0.00		\$0.00	\$0.00
PRESTAMO DE INSTRUMENTOS DE CREDITO A FORMADORES DE MERCADO Y SU GARANTIA	\$0.00	\$0.00		\$0.00	\$0.00
INSTRUMENTOS DE CREDITO RECIBIDOS EN GARANTIA DE LOS FORMADORES DE MERCADO	\$0.00	\$0.00		\$0.00	\$0.00
GARANTIA DE CREDITOS RECIBIDOS DE LOS FORMADORES DE MERCADO	\$0.00	\$0.00		\$0.00	\$0.00
EMISION DE OBLIGACIONES	\$0.00	\$0.00		\$0.00	\$0.00
AUTORIZACION PARA LA EMISION DE BONOS, TITULOS Y VALORES DE LA DEUDA PUBLICA INTERNA	\$0.00	\$0.00		\$0.00	\$0.00
AUTORIZACION PARA LA EMISION DE BONOS, TITULOS Y VALORES DE LA DEUDA PUBLICA EXTERNA	\$0.00	\$0.00		\$0.00	\$0.00
EMISIONES AUTORIZADAS DE LA DEUDA PUBLICA INTERNA Y EXTERNA	\$0.00	\$0.00		\$0.00	\$0.00
SUSCRIPCION DE CONTRATOS DE PRESTAMOS Y OTRAS OBLIGACIONES DE LA DEUDA PUBLICA INTERNA	\$0.00	\$0.00		\$0.00	\$0.00
SUSCRIPCION DE CONTRATOS DE PRESTAMOS Y OTRAS OBLIGACIONES DE LA DEUDA PUBLICA EXTERNA	\$0.00	\$0.00		\$0.00	\$0.00
CONTRATOS DE PRESTAMOS Y OTRAS OBLIGACIONES DE LA DEUDA PUBLICA INTERNA Y EXTERNA	\$0.00	\$0.00		\$0.00	\$0.00
AVALES Y GARANTIAS	\$0.00	\$0.00		\$0.00	\$0.00
AVALES AUTORIZADOS	\$0.00	\$0.00		\$0.00	\$0.00
AVALES FIRMADOS	\$0.00	\$0.00		\$0.00	\$0.00
FIANZAS Y GARANTIAS RECIBIDAS POR DEUDAS A COBRAR	\$0.00	\$0.00		\$0.00	\$0.00
FIANZAS Y GARANTIAS RECIBIDAS	\$0.00	\$0.00		\$0.00	\$0.00
FIANZAS OTORGADAS PARA RESPALDAR OBLIGACIONES NO FISCALES DEL GOBIERNO	\$0.00	\$0.00		\$0.00	\$0.00
FIANZAS OTORGADAS DEL GOBIERNO PARA RESPALDAR OBLIGACIONES NO FISCALES	\$0.00	\$0.00		\$0.00	\$0.00
JUICIOS	\$0.00	\$0.00		\$0.00	\$0.00
DEMANDAS JUDICIALES EN PROCESO DE RESOLUCION	\$0.00	\$0.00		\$0.00	\$0.00
RESOLUCION DE DEMANDAS EN PROCESO JUDICIAL	\$0.00	\$0.00		\$0.00	\$0.00
INVERSION MEDIANTE PROYECTOS PARA PRESTACION DE SERVICIOS (PPS) Y SIMILARES	\$0.00	\$0.00		\$0.00	\$0.00
CONTRATOS PARA INVERSION MEDIANTE PROYECTOS PARA PRESTACION DE SERVICIOS (PPS) Y SIMILARES	\$0.00	\$0.00		\$0.00	\$0.00
INVERSION PUBLICA CONTRATADA MEDIANTE PROYECTOS PARA PRESTACION DE SERVICIOS (PPS) Y SIMILARES	\$0.00	\$0.00		\$0.00	\$0.00
BIENES CONCESIONADOS O EN COMODATO	\$0.00	\$0.00		\$0.00	\$0.00
BIENES BAJO CONTRATO EN CONCESION	\$0.00	\$0.00		\$0.00	\$0.00
CONTRATO DE CONCESION POR BIENES	\$0.00	\$0.00		\$0.00	\$0.00
BIENES BAJO CONTRATO EN COMODATO	\$0.00	\$0.00		\$0.00	\$0.00



MUNICIPIO DE LA YESCA NAYARIT

Estado de Situación Financiera

Usr. supervisor
Rep: rptEstadoSituacionFinanciera

AI 30/sep./2023
(Cifras en Pesos)

Fecha y hora de Impresión
17/nov./2023
02:19 a. m.

CONCEPTO	2023	2022
CUENTAS DE ORDEN PRESUPUESTARIAS		
LEY DE INGRESOS		
LEY DE INGRESOS ESTIMADA	\$144,000,108.14	\$124,493,969.53
LEY DE INGRESOS POR EJECUTAR	\$49,150,623.72	\$10,611,946.69
MODIFICACIONES A LA LEY DE INGRESOS ESTIMADA	\$36,802,626.67	\$13,081,022.19
LEY DE INGRESOS DEVENGADA	\$131,652,111.09	\$126,963,045.03
LEY DE INGRESOS RECAUDADA	\$131,652,111.09	\$126,963,045.03
PRESUPUESTO DE EGRESOS		
PRESUPUESTO DE EGRESOS APROBADO	-\$63,504.11	
PRESUPUESTO DE EGRESOS POR EJERCER	\$144,000,108.14	\$124,491,942.60
MODIFICACIONES AL PRESUPUESTO DE EGRESOS APROBADO	\$65,400,497.15	\$13,290,253.10
PRESUPUESTO DE EGRESOS COMPROMETIDO	\$36,802,626.67	\$13,080,940.70
PRESUPUESTO DE EGRESOS DEVENGADO	\$115,402,237.66	\$124,284,657.13
PRESUPUESTO DE EGRESOS EJERCIDO	\$115,336,680.15	\$93,973,310.31
PRESUPUESTO DE EGRESOS PAGADO	\$115,336,680.15	\$93,768,807.48
	\$115,400,184.26	\$93,766,780.55

"Bajo protesta de decir verdad declaramos que los Estados Financieros y sus datos son verídicos, razonablemente correctos y son responsabilidad del emisor".

R. Lucía de Haro
C. REYNA LUCIA DE HARO DE LA CRUZ
PRESIDENTA MUNICIPAL



LA YESCA, NAY.
2022 - 2024
PRESIDENCIA



Jose Luis Ixtlapaleca

BLGO. JOSE LUIS IXTLAPALECA
TESORERO MUNICIPAL 2022 - 2024
TESORERIA



MUNICIPIO DE LA YESCA
NAYARIT

Estado de Actividades

Del 01/ene./2023 al 30/sep./2023
(Cifras en Pesos)

Usr supervisor
Rep rptEstadoActividades

Fecha y hora de Impresión 17/nov./2023
02:13 a. m.

Concepto	2023	2022
INGRESOS Y OTROS BENEFICIOS		
INGRESOS DE GESTIÓN	\$1,549,982.03	\$1,342,486.34
IMPUESTOS	\$766,610.57	\$694,854.78
CUOTAS Y APORTACIONES DE SEGURIDAD SOCIAL	\$0.00	\$0.00
CONTRIBUCIONES DE MEJORAS	\$0.00	\$0.00
DERECHOS	\$683,666.53	\$594,593.90
PRODUCTOS	\$0.00	\$0.00
APROVECHAMIENTOS	\$99,704.93	\$53,037.66
INGRESOS POR VENTA DE BIENES Y PRESTACIÓN DE SERVICIOS	\$0.00	\$0.00
PARTICIPACIONES, APORTACIONES, CONVENIOS, INCENTIVOS DERIVADOS DE LA COLABORACIÓN FISCAL, FONDOS DISTINTOS DE APORTACIONES, TRANSFERENCIAS, ASIGNACIONES, SUBSIDIOS Y SUBVENCIONES, Y PENSIONES Y JUBILACIONES	\$129,886,098.44	\$125,610,396.18
PARTICIPACIONES, APORTACIONES, CONVENIOS, INCENTIVOS DERIVADOS DE LA COLABORACIÓN FISCAL Y FONDOS DISTINTOS DE APORTACIONES	\$129,886,098.44	\$125,610,396.18
TRANSFERENCIAS, ASIGNACIONES, SUBSIDIOS Y SUBVENCIONES, Y PENSIONES Y JUBILACIONES	\$0.00	\$0.00
INGRESOS EXTRAORDINARIOS	\$216,030.62	\$10,162.51
INGRESOS FINANCIEROS	\$216,030.62	\$10,162.51
INCREMENTO POR VARIACIÓN DE INVENTARIOS	\$0.00	\$0.00
DISMINUCIÓN DEL EXCESO DE ESTIMACIONES POR PÉRDIDA O DETERIORO U OBSOLESCENCIA	\$0.00	\$0.00
DISMINUCIÓN DEL EXCESO DE PROVISIONES	\$0.00	\$0.00
OTROS INGRESOS Y BENEFICIOS VARIOS	\$0.00	\$0.00
Total de Ingresos y Otros Beneficios	\$131,652,111.09	\$126,963,045.03
GASTOS Y OTRAS PÉRDIDAS		
GASTOS DE FUNCIONAMIENTO	\$43,727,087.09	\$51,285,657.89
SERVICIOS PERSONALES	\$26,117,247.07	\$34,225,364.77
MATERIALES Y SUMINISTROS	\$5,006,836.89	\$4,985,894.63
SERVICIOS GENERALES	\$12,603,003.13	\$12,074,398.49
TRANSFERENCIAS, ASIGNACIONES, SUBSIDIOS Y OTRAS AYUDAS	\$9,747,419.27	\$9,431,824.67
TRANSFERENCIAS INTERNAS Y ASIGNACIONES AL SECTOR PÚBLICO	\$5,852,515.12	\$6,605,446.60
TRANSFERENCIAS AL RESTO DEL SECTOR PÚBLICO	\$0.00	\$0.00
SUBSIDIOS Y SUBVENCIONES	\$0.00	\$0.00
AYUDAS SOCIALES	\$3,894,904.15	\$2,826,378.07
PENSIONES Y JUBILACIONES	\$0.00	\$0.00
TRANSFERENCIAS A FIDEICOMISOS, MANDATOS Y CONTRATOS ANÁLOGOS	\$0.00	\$0.00
TRANSFERENCIAS A LA SEGURIDAD SOCIAL	\$0.00	\$0.00
DONATIVOS	\$0.00	\$0.00
TRANSFERENCIAS AL EXTERIOR	\$0.00	\$0.00
PARTICIPACIONES Y APORTACIONES	\$0.00	\$0.00
PARTICIPACIONES	\$0.00	\$0.00
APORTACIONES	\$0.00	\$0.00
CONVENIOS	\$0.00	\$0.00
INTERESES, COMISIONES Y OTROS GASTOS DE LA DEUDA PÚBLICA	\$0.00	\$0.00
INTERESES DE LA DEUDA PÚBLICA	\$0.00	\$0.00
COMISIONES DE LA DEUDA PÚBLICA	\$0.00	\$0.00
GASTOS DE LA DEUDA PÚBLICA	\$0.00	\$0.00
COSTO POR COBERTURAS	\$0.00	\$0.00
APOYOS FINANCIEROS	\$0.00	\$0.00
OTROS GASTOS Y PÉRDIDAS EXTRAORDINARIAS	\$0.00	\$0.00
ESTIMACIONES, DEPRECIACIONES, DETERIOROS, OBSOLESCENCIA Y AMORTIZACIONES	\$0.00	\$0.00
PROVISIONES	\$0.00	\$0.00
DISMINUCIÓN DE INVENTARIOS	\$0.00	\$0.00
OTROS GASTOS	\$0.00	\$0.00



MUNICIPIO DE LA YESCA
NAYARIT

Estado de Actividades

Del 01/ene./2023 al 30/sep./2023
(Cifras en Pesos)

Usr supervisor
Rep rptEstadoActividades

Fecha y hora de Impresión 17/nov/2023
02:13 a. m.

Concepto	2023	2022
INVERSIÓN PÚBLICA	\$0.00	\$0.00
INVERSIÓN PÚBLICA NO CAPITALIZABLE	\$0.00	\$0.00
Total de Gastos y otras Pérdidas	\$53,474,506.36	\$60,717,482.56
Resultados del Ejercicio (Ahorro/Desahorro)	\$78,177,604.73	\$66,245,562.47

"Bajo protesta de decir verdad declaramos que los Estados Financieros y sus notas, son razonablemente correctos y son responsabilidad de mis..."


C. REYNA LUCIA DE HARO DE LA CRUZ
PRESIDENTA MUNICIPAL 2022 - 2024
PRESIDENCIA




BLGO. JOSE LUIS IXTLAPALE GUERREREA, NAY.
TESORERO MUNICIPAL 2022 - 2024
TESORERÍA



AL 30 DE SEPTIEMBRE DE 2023

Con el propósito de dar cumplimiento a los artículos 46 y 49 de la Ley General de Contabilidad Gubernamental, los entes públicos deberán acompañar notas a los estados financieros cuyos rubros así lo requieran teniendo presente los postulados de revelación suficiente e importancia relativa con la finalidad, que la información sea de mayor utilidad para los usuarios.

A continuación se presentan los tres tipos de notas que acompañan a los estados, a saber:

- a) Notas de desglose;
- b) Notas de memoria (cuentas de orden), y
- c) Notas de gestión administrativa.

a) NOTAS DE DESGLOSE

I) NOTAS AL ESTADO DE SITUACIÓN FINANCIERA

Activo

- **Efectivo y Equivalentes**

1. Se informará acerca de los fondos con afectación específica, el tipo y monto de los mismos; de las inversiones financieras se revelará su tipo y monto, su clasificación en corto y largo plazo separando aquéllas que su vencimiento sea menor a 3 meses.

A continuación se relacionan las cuentas que integran el rubro de efectivo y equivalentes:

Concepto	2023	2022
BANCOS/TESORERÍA	\$ 50,010,213.25	\$ 20,073,605.54
INVERSIONES TEMPORALES (HASTA 3 MESES)	\$.00	\$.00
FONDOS CON AFECTACIÓN ESPECÍFICA	\$.00	\$.00
Suma	50010213.25	20073605.54

Efectivo

Representa el monto en dinero propiedad del ente público en caja y aquel que está a su cuidado y administración

Concepto	Importe
FONDO REVOLVENTE	\$ 5,078.00
Suma \$	5,078.00



ELABORÓ:

AUTORIZÓ:

Bancos/Tesorería

Representa el monto de efectivo disponible propiedad de **ENTE/INSTITUTO**, en instituciones bancarias, su importe se integra por:

Banco	Importe
CTA CORRIENTE 00162746611	\$ 63,900.26
GASTO CORRIENTE 2020 (4098)	\$ 29,562.19
NOMINA 2020 (4100)	\$ 109,173.25
FONDO III (4119)	\$.00
Suma	202635.7

Inversiones Temporales

Representa el monto de efectivo invertido por **ENTE/INSTITUTO**, la cual se efectúa a plazos que van de inversión a la vista hasta 90 días, su importe se integra por:

Banco	Importe
	\$.00
	\$.00
	\$.00
	\$.00
	\$.00
Suma	0

Fondos con Afectación Específica

Representan el monto de los fondos con afectación específica que deben financiar determinados gastos o actividades.

Banco	Importe
	\$.00
	\$.00
Suma	0

- **Derechos a recibir Efectivo y Equivalentes y Bienes o Servicios a Recibir**

2. Por tipo de contribución se informará el monto que se encuentre pendiente de cobro y por recuperar de hasta cinco ejercicios anteriores, asimismo se deberán considerar los montos sujetos a algún tipo de juicio con una antigüedad mayor a la señalada y la factibilidad de cobro.



ELABORÓ:

AUTORIZÓ:

Concepto	2023	2022
CUENTAS POR COBRAR A CORTO PLAZO	\$.00	\$.00
DEUDORES DIVERSOS POR COBRAR A CORTO PLAZO	\$ 2,305,960.70	\$ 1,912,626.38
OTROS DERECHOS A RECIBIR EFECTIVO O EQUIVALENTES A CORTO PLAZO	\$.00	\$.00
Suma	2305960.7	1912626.38

Las Cuentas por Cobrar a Corto Plazo se integran por:

Concepto	2023	2023
CUENTAS POR COBRAR A CORTO PLAZO	\$.00	0
DEUDORES DIVERSOS POR COBRAR A CORTO PLAZO	\$ 1,912,626.38	1
Suma	1912626.38	

Deudores Diversos por Cobrar a Corto Plazo

Representa el monto de los derechos de cobro a favor del ente público por gastos por comprobar, principalmente relacionados con viáticos.

Otros Derechos a recibir Efectivo y Equivalentes a Corto Plazo

Representan los derechos de cobro originados en el desarrollo de las actividades del ente público, de los cuales se espera recibir una contraprestación representada en recursos, bienes o servicios; en un plazo menor o igual a doce meses, no incluidos en las cuentas anteriores,

- 3. Se elaborará, de manera agrupada, los derechos a recibir efectivo y equivalentes, y bienes o servicios a recibir, (excepto cuentas por cobrar de contribuciones o fideicomisos que se encuentran dentro de inversiones financieras, participaciones y aportaciones de capital) en una desagregación por su vencimiento en días a 90, 180, menor o igual a 365 y mayor a 365. Adicionalmente, se informará de las características cualitativas relevantes que le afecten a estas cuentas.

Bienes Disponibles para su Transformación o Consumo (Inventarios)

- 4. Se clasificarán como bienes disponibles para su transformación aquellos que se encuentren dentro de la cuenta Inventarios. Esta nota aplica para aquellos entes públicos que realicen algún proceso de transformación y/o elaboración de bienes. En la nota se informará del sistema de costo y método de valuación aplicados a los inventarios, así como la conveniencia de su aplicación dada la naturaleza de los mismos. Adicionalmente, se revelará el impacto en la información financiera por cambios en el método o sistema.



ELABORÓ:

AUTORIZÓ:

5. De la cuenta Almacén se informará acerca del método de valuación, así como la conveniencia de su aplicación. Adicionalmente, se revelará el impacto en la información financiera por cambios en el método.

• **Inversiones Financieras**

6. De la cuenta Inversiones financieras, que considera los fideicomisos, se informará de éstos los recursos asignados por tipo y monto, y características significativas que tengan o puedan tener alguna incidencia en las mismas.

7. Se informará de las inversiones financieras, los saldos de las participaciones y aportaciones de capital.

• **Bienes Muebles, Inmuebles e Intangibles**

8. Se informará de manera agrupada por cuenta, los rubros de Bienes Muebles e Inmuebles, el monto de la depreciación del ejercicio y la acumulada, el método de depreciación, tasas aplicadas y los criterios de aplicación de los mismos. Asimismo, se informará de las características significativas del estado en que se encuentren los activos.

9. Se informará de manera agrupada por cuenta, los rubros de activos intangibles y diferidos, su monto y naturaleza, amortización del ejercicio, amortización acumulada, tasa y método aplicados.

Bienes Inmuebles, Infraestructura y Construcciones en Proceso

Se integra de la siguiente manera:

Concepto	2023	2022
TERRENOS	\$ 480,000.00	\$ 480,000.00
OTROS BIENES INMUEBLES	\$ 255,783.04	\$ 255,783.04
BIENES INMUEBLES, INFRAESTRUCTURA Y CONSTRUCCIONES EN PROCESO	735783.04	735783.04

Bienes Muebles, Intangibles y Depreciaciones

Se integran de la siguiente manera:

Concepto	2023	2022
MOBILIARIO Y EQUIPO DE ADMINISTRACIÓN	\$ 4,895,754.79	\$ 4,718,718.97
MOBILIARIO Y EQUIPO EDUCACIONAL Y RECREATIVO	\$ 504,110.91	\$ 504,110.91
VEHICULOS Y EQUIPO DE TRANSPORTE	\$ 12,540,386.31	\$ 12,540,386.31
MAQUINARIA, OTROS EQUIPOS Y HERRAMIENTAS	\$ 14,681,663.96	\$ 14,681,663.96

ELABORÓ:

AUTORIZÓ:

Subtotal BIENES MUEBLES	32621915.97	32444880.15
SOFTWARE	\$ 289,335.69	\$ 289,335.69
LICENCIAS	\$.00	\$.00
Subtotal ACTIVOS INTANGIBLES	289335.69	289335.69
DEPRECIACIÓN ACUMULADA DE BIENES MUEBLES	\$.00	\$.00
CIÓN, DETERIORO Y AMORTIZACIÓN ACUMULADA DE BIENES	0	0
Suma	32911251.66	32734215.84

Activo Diferido

Se integran de la siguiente manera:

Concepto	2023	2022
	\$.00	\$.00

• **Estimaciones y Deterioros**

10. Se informarán los criterios utilizados para la determinación de las estimaciones; por ejemplo: estimación de cuentas incobrables, estimación de inventarios, deterioro de activos biológicos y cualquier otra que aplique.

• **Otros Activos**

11. De las cuentas de otros activos se informará por tipo circulante o no circulante, los montos totales asociados y sus características cualitativas significativas que les impacten financieramente.

Pasivo

1. Se elaborará una relación de las cuentas y documentos por pagar en una desagregación por su vencimiento en días a 90, 180, menor o igual a 365 y mayor a 365. Asimismo, se informará sobre la factibilidad del pago de dichos pasivos.

2. Se informará de manera agrupada los recursos localizados en Fondos de Terceros en Administración y/o en Garantía a corto y largo plazo, así como la naturaleza de dichos recursos y sus características cualitativas significativas que les afecten o pudieran afectarles financieramente.

3. Se informará de las cuentas de los pasivos diferidos y otros, su tipo, monto y naturaleza, así como las características significativas que les impacten o pudieran impactarles financieramente.

Concepto	2023	2022
----------	------	------

ELABORÓ:

5 / 15

AUTORIZÓ:

PASIVO CIRCULANTE	\$ 6,221,135.22	\$ 7,558,801.74
PASIVO NO CIRCULANTE	\$.00	\$.00
Suma de Pasivo	6221135.22	7558801.74

- **Pasivo Circulante**

Destacan entre las principales partidas del Pasivo Circulante las siguientes:

Concepto	Importe
SERVICIOS PERSONALES POR PAGAR A CORTO PLAZO	\$ 17,997.02
RETENCIONES Y CONTRIBUCIONES POR PAGAR A CORTO PLAZO	\$ 1,188,118.23
INGRESOS POR CLASIFICAR	\$ 1,900.00
PROVEEDORES POR PAGAR A CORTO PLAZO	\$ 4,643,240.03
OTRAS CUENTAS POR PAGAR A CORTO PLAZO	\$ 21,447.01
Suma PASIVO CIRCULANTE	5872702.29

- **Pasivo No Circulante**

Destacan entre las principales partidas del Pasivo No Circulante las siguientes:

Concepto	2023
PROVISIÓN PARA CONTINGENCIAS A LARGO PLAZO	\$.00
Suma de Pasivos a Largo Plazo	0

II) NOTAS AL ESTADO DE ACTIVIDADES

Ingresos de Gestión

1. De los rubros de impuestos, cuotas y aportaciones de seguridad social, contribuciones de mejoras, derechos, productos, aprovechamientos, y de ingresos por venta de bienes y prestación de servicios, los cuales están armonizados con los rubros del Clasificador por Rubros de Ingresos, se informarán los montos totales y cualquier característica significativa

Participaciones, Aportaciones, Convenios, Incentivos Derivados de la Colaboración Fiscal, Fondos Distintos de Aportaciones, Transferencias, Asignaciones, Subsidios y Subvenciones, y Pensiones y Jubilaciones



ELABORÓ:

6 / 15

AUTORIZÓ:

2. De los rubros de participaciones, aportaciones, convenios, incentivos derivados de la colaboración fiscal, fondos distintos de aportaciones, transferencias, asignaciones, subsidios y subvenciones, y pensiones y jubilaciones, los cuales están armonizados con los rubros del Clasificador por Rubros de Ingresos, se informarán los montos totales y cualquier característica significativa.

Concepto	Importe
FONDO GENERAL DE PARTICIPACIONES	\$ 33,283,928.58
Subtotal PARTICIPACIONES \$	33,283,928.58
FONDO DE APORTACION PARA LA INFRAESTRUCTURA SOCIAL MUNICIPAL	\$ 69,568,583.58
Subtotal APORTACIONES \$	69,568,583.58
	\$.00
	\$.00
Subtotal CONVENIOS \$	-
INCENTIVOS DERIVADOS DE LA COLABORACIÓN FISCAL	\$.00
Subtotal INCENTIVOS DERIVADOS DE LA COLABORACIÓN FISCAL \$	-
FONDOS DISTINTOS DE APORTACIONES	\$.00
Subtotal FONDOS DISTINTOS DE APORTACIONES \$	-
TRANSFERENCIAS Y ASIGNACIONES	\$.00
Subtotal TRANSFERENCIAS Y ASIGNACIONES \$	-
SUBSIDIOS Y SUBVENCIONES	\$.00
Subtotal SUBSIDIOS Y SUBVENCIONES \$	-
PENSIONES Y JUBILACIONES	\$.00
Subtotal PENSIONES Y JUBILACIONES \$	-

Otros Ingresos y Beneficio

3. De los rubros de Ingresos Financieros, Incremento por Variación de Inventarios, Disminución del Exceso de Estimaciones por Pérdida o Deterioro u Obsolescencia, Disminución del Exceso de Provisiones, y de Otros Ingresos y Beneficios Varios, se informarán los montos totales y cualquier característica significativa.

Gastos y Otras Pérdidas:

1. Explicar aquellas cuentas de gastos de funcionamiento, transferencias, subsidios y otras ayudas, participaciones y aportaciones, otros gastos y pérdidas



ELABORÓ:

7 / 15

AUTORIZÓ:

extraordinarias, así como los ingresos y gastos extraordinarios, que en lo individual representen el 10% o más del total de los gastos.

Concepto	Importe
GASTOS DE FUNCIONAMIENTO	\$ 43,725,787.09
TRANSFERENCIAS, ASIGNACIONES, SUBSIDIOS Y OTRAS AYUDAS	\$ 9,747,419.27
PARTICIPACIONES Y APORTACIONES	\$.00
INTERESES, COMISIONES Y OTROS GASTOS DE LA DEUDA PÚBLICA	\$.00
OTROS GASTOS Y PÉRDIDAS EXTRAORDINARIAS	\$.00
Suma de GASTOS Y OTRAS PERDIDAS \$	53,473,206.36

A su vez se presentan aquellos rubros que en forma individual representan el 8.0% o más del total de los gastos:

Concepto	Importe	%
REMUNERACIONES AL PERSONAL DE CARÁCTER PERMANENTE	\$ 20,881,545.15	39%
SERVICIOS PROFESIONALES, CIENTÍFICOS Y TÉCNICOS Y OTROS SERVICIOS	\$ 1,615,795.06	3%
SEGURIDAD SOCIAL	\$.00	0%

III) NOTAS AL ESTADO DE VARIACIÓN EN LA HACIENDA PÚBLICA

1. Se informará de manera agrupada, acerca de las modificaciones al patrimonio contribuido por tipo, naturaleza y monto.
2. Se informará de manera agrupada, acerca del monto y procedencia de los recursos que modifican al patrimonio generado.

En el periodo que se informa no hubo variaciones al Patrimonio Contribuido

En el periodo que se informa el patrimonio generado, procede de la recepción de las aportaciones ordinarias tanto por las entidades federativas y la Secretaría de Hacienda y Crédito Público, así como por la recepción de aportaciones extraordinarias tanto de entidades federativas y municipios.

IV) NOTAS AL ESTADO DE FLUJOS DE EFECTIVO

Efectivo y equivalentes

ELABORÓ:

8 / 15

AUTORIZÓ:

1. Presentar el análisis de las cifras del periodo actual (20XN) y periodo anterior (20XN-1) del Efectivo y Equivalentes al Efectivo, al Final del Ejercicio del Estado de Flujos de Efectivo, respecto a la

Concepto	2023	2022
EFFECTIVO	\$ 5,078.00	\$ 5,159.74
BANCOS/TESORERÍA	\$ 50,010,213.25	\$ 29,799,405.49
BANCOS/DEPENDENCIAS Y OTROS	\$.00	\$.00
INVERSIONES TEMPORALES (HASTA 3 ME)	\$ -	\$.00
FONDOS CON AFECTACIÓN ESPECÍFICA	\$ -	\$.00
DEPÓSITOS DE FONDOS DE TERCEROS E	\$ 59,474.50	\$ 34,474.50
OTROS EFECTIVOS Y EQUIVALENTES	\$.00	\$.00
EFFECTIVO Y EQUIVALENTES	50074765.75	29839039.73

2. Presentar el análisis de las cifras del periodo actual (20XN) y periodo anterior (20XN-1) del Efectivo y Equivalentes al Efectivo, al Final del Ejercicio del Estado de Flujos de Efectivo, respecto a la

Concepto	2023	2022
Resultado del Ejercicio Ahorro /Desahorro		
Movimientos de partidas (o rubros) que no afectan al efectivo.		
Depreciación		
Amortización		
Incremento en las provisiones		
Incremento en inversiones producido por revaluación		
Ganancia/pérdida en venta de bienes muebles, inmuebles e intangibles		
Incremento en cuentas por cobrar		
Flujos de Efectivo Netos de las Actividades de Operación		

Los conceptos incluidos en los movimientos de partidas (o rubros) que no afectan al efectivo, que



ELABORÓ:

9 / 15

AUTORIZÓ:

aparecen en el cuadro anterior no son exhaustivos y tienen como finalidad mostrar algunos ejemplos para elaborar este cuadro.

V) CONCILIACIÓN ENTRE LOS INGRESOS PRESUPUESTARIOS Y CONTABLES, ASÍ COMO ENTRE LOS EGRESOS PRESUPUESTARIOS Y LOS GASTOS CONTABLES

La conciliación se presentará atendiendo a lo dispuesto por el Acuerdo por el que se emite el formato de conciliación entre los ingresos presupuestarios y contables, así como entre los egresos presupuestarios y los gastos contables.

b) NOTAS DE MEMORIA (CUENTAS DE ORDEN)

Las cuentas de orden se utilizan para registrar movimientos de valores que no afecten o modifiquen el balance del ente contable, sin embargo, su incorporación en libros es necesaria con fines de recordatorio contable, de control y en general sobre los aspectos administrativos, o bien, para consignar sus derechos o responsabilidades contingentes que puedan, o no, presentarse en el futuro.

Las cuentas que se manejan para efectos de estas Notas son las siguientes:

Cuentas de Orden Contables y Presupuestarias:

Contables:

Valores

Emisión de obligaciones

Avales y garantías

Juicios

Contratos para Inversión Mediante Proyectos para Prestación de Servicios (PPS) y Similares

Bienes concesionados o en comodato

Concepto	Importe
VALORES	\$.00
EMISIÓN DE OBLIGACIONES	\$.00
AVALES Y GARANTÍAS	\$.00
JUICIOS	\$.00
INVERSIÓN MEDIANTE PROYECTOS PARA PRESTACIÓN DE SERVICIOS (PPS)	\$.00
BIENES CONCESIONADOS O EN COMODATO	\$.00

ELABORÓ:



CUENTAS DE ORDEN CONTABLES	\$.00
	0

Presupuestarias:

Cuentas de ingresos
Cuentas de egresos

Se informará, de manera agrupada, en las Notas a los Estados Financieros las cuentas de orden contables y cuentas de orden presupuestario, considerando al menos lo siguiente:

1. Los valores en custodia de instrumentos prestados a formadores de mercado e instrumentos de crédito recibidos en garantía de los formadores de mercado u otros.
2. Por tipo de emisión de instrumento: monto, tasa y vencimiento.
3. Los contratos firmados de construcciones por tipo de contrato.
4. El avance que se registra en las cuentas de orden presupuestarias, previo al cierre presupuestario de cada periodo que se reporte

c) NOTAS DE GESTIÓN ADMINISTRATIVA

1. Introducción

Los Estados Financieros de los entes públicos, proveen de información financiera a los principales usuarios de la misma, al Congreso y a los ciudadanos.

El objetivo del presente documento es la revelación del contexto y de los aspectos económicos-financieros más relevantes que influyeron en las decisiones del periodo, y que deberán ser considerados en la elaboración de los estados financieros para la mayor comprensión de los mismos y sus particularidades.

De esta manera, se informa y explica la respuesta del gobierno a las condiciones relacionadas con la información financiera de cada periodo de gestión; además, de exponer aquellas políticas que podrían afectar la toma de decisiones en periodos posteriores.

2. Panorama Económico y Financiero

Se informará sobre las principales condiciones económico- financieras bajo las cuales el ente público estuvo operando; y las cuales influyeron en la toma de decisiones de la administración; tanto a nivel local como federal.

3. Autorización e Historia

ELABORÓ:

11 / 15

AUTORIZÓ:

Se informará sobre:

- a) Fecha de creación del ente.
- b) Principales cambios en su estructura.

4. Organización y Objeto Social

Se informará sobre:

- a) Objeto social.
- b) Principal actividad.
- c) Ejercicio fiscal.
- d) Régimen jurídico.
- e) Consideraciones fiscales del ente: revelar el tipo de contribuciones que esté obligado a pagar o retener.
- f) Estructura organizacional básica.
- g) Fideicomisos, mandatos y análogos de los cuales es fideicomitente o fideicomisario.

5. Bases de Preparación de los Estados Financieros

Se informará sobre:

- a) Si se ha observado la normatividad emitida por el CONAC y las disposiciones legales aplicables.
- b) La normatividad aplicada para el reconocimiento, valuación y revelación de los diferentes rubros de la información financiera, así como las bases de medición utilizadas para la elaboración de los estados financieros; por ejemplo: costo histórico, valor de realización, valor razonable, valor de recuperación o cualquier otro método empleado y los criterios de aplicación de los mismos.
- c) Postulados básicos.
- d) Normatividad supletoria. En caso de emplear varios grupos de normalidades (normalidades supletorias), deberá realizar la justificación razonable correspondiente, su alineación con los PBCG y a las características cualitativas asociadas descritas en el MCCG (documentos publicados en el Diario Oficial de la Federación, agosto 2009). Para las entidades que por primera vez estén implementando la base devengado de acuerdo a la Ley de Contabilidad, deberán:
 - Revelar las nuevas políticas de reconocimiento;
 - Su plan de implementación;
 - Revelar los cambios en las políticas, la clasificación y medición de las mismas, así como su impacto en la información financiera, y
 - Presentar los últimos estados financieros con la normalidad anteriormente utilizada con las nuevas políticas para fines de comparación en la transición a la base devengado.
- e) Políticas de Contabilidad Significativas

6. Políticas de Contabilidad Significativas

ELABORÓ:

12 / 15

AUTORIZÓ:

Se informará sobre:

- a) Actualización: se informará del método utilizado para la actualización del valor de los activos, pasivos y Hacienda Pública/Patrimonio y las razones de dicha elección. Así como informar de la desconexión o reconexión inflacionaria.
- b) Informar sobre la realización de operaciones en el extranjero y de sus efectos en la información financiera gubernamental.
- c) Método de valuación de la inversión en acciones de Compañías subsidiarias no consolidadas y asociadas.
- d) Sistema y método de valuación de inventarios y costo de lo vendido.
- e) Beneficios a empleados: revelar el cálculo de la reserva actuarial, valor presente de los ingresos esperados comparado con el valor presente de la estimación de gastos tanto de los beneficiarios actuales como futuros.
- f) Provisiones: objetivo de su creación, monto y plazo.
- g) Reservas: objetivo de su creación, monto y plazo.
- h) Cambios en políticas contables y corrección de errores junto con la revelación de los efectos que se tendrá en la información financiera del ente público, ya sea retrospectivos o prospectivos.
- i) Reclasificaciones: se deben revelar todos aquellos movimientos entre cuentas por efectos de cambios en los tipos de operaciones.
- j) Depuración y cancelación de saldos.

7. Posición en Moneda Extranjera y Protección por Riesgo Cambiario

Se informará sobre:

- a) Activos en moneda extranjera.
- b) Pasivos en moneda extranjera.
- c) Posición en moneda extranjera.
- d) Tipo de cambio.
- e) Equivalente en moneda nacional.

Lo anterior, por cada tipo de moneda extranjera que se encuentre en los rubros de activo y pasivo. Adicionalmente, se informará sobre los métodos de protección de riesgo por variaciones en el tipo de cambio.

8. Reporte Analítico del Activo

Debe mostrar la siguiente información:

- a) Vida útil o porcentajes de depreciación, deterioro o amortización utilizados en los diferentes tipos de activos.
- b) Cambios en el porcentaje de depreciación o valor residual de los activos.
- c) Importe de los gastos capitalizados en el ejercicio, tanto financieros como de investigación y desarrollo.
- d) Riesgos por tipo de cambio o tipo de interés de las inversiones financieras.
- e) Valor activado en el ejercicio de los bienes construidos por la entidad.
- f) Otras circunstancias de carácter significativo que afecten el activo, tales como bienes en garantía, señalados en embargos, litigios, títulos de inversiones entregados en garantías, baja significativa del valor de inversiones financieras, etc.

ELABORÓ:

AUTORIZÓ:

- g) Desmantelamiento de Activos, procedimientos, implicaciones, efectos contables.
- h) Administración de activos; planeación con el objetivo de que el ente los utilice de manera más efectiva.
Adicionalmente, se deben incluir las explicaciones de las principales variaciones en el activo, en cuadros
- a) Inversiones en valores.
- b) Patrimonio de Organismos descentralizados de Control Presupuestario Indirecto.
- c) Inversiones en empresas de participación mayoritaria.
- d) Inversiones en empresas de participación minoritaria.
- e) Patrimonio de organismos descentralizados de control presupuestario directo, según corresponda.

9. Fideicomisos, Mandatos y Análogos

Se deberá informar:

- a) Por ramo administrativo que los reporta.
- b) Existir los de mayor monto de disponibilidad, relacionando aquéllos que conforman el 80% de las disponibilidades.

10. Reporte de la Recaudación

- a) Análisis del comportamiento de la recaudación correspondiente al ente público o cualquier tipo de ingreso, de forma separada los ingresos locales de los federales.
- b) Proyección de la recaudación e ingresos en el mediano plazo.

11. Información sobre la Deuda y el Reporte Analítico de la Deuda

- a) Utilizar al menos los siguientes indicadores: deuda respecto al PIB y deuda respecto a la recaudación tomando, como mínimo, un período igual o menor a 5 años.
- b) Información de manera agrupada por tipo de valor gubernamental o instrumento financiero en la que se consideren intereses, comisiones, tasa, perfil de vencimiento y otros gastos de la deuda.

12. Calificaciones otorgadas

Informar, tanto del ente público como cualquier transacción realizada, que haya sido sujeta a una calificación crediticia.

13. Proceso de Mejora

Se informará de:

- a) Principales Políticas de control interno.
- b) Medidas de desempeño financiero, metas y alcance.

ELABORÓ:

14 / 15

AUTORIZÓ:

14. Información por Segmentos

Cuando se considere necesario se podrá revelar la información financiera de manera segmentada debido a la diversidad de las actividades y operaciones que realizan los entes públicos, ya que la misma proporciona información acerca de las diferentes actividades operativas en las cuales participa, de los productos o servicios que maneja, de las diferentes áreas geográficas, de los grupos homogéneos con el objetivo de entender el desempeño del ente, evaluar mejor los riesgos y beneficios del mismo, y entenderlo como un todo y sus partes integrantes.

15. Eventos Posteriores al Cierre

El ente público informará el efecto en sus estados financieros de aquellos hechos ocurridos en el período posterior al que informa, que proporcionan mayor evidencia sobre eventos que le afectan económicamente y que no se conocían a la fecha de cierre.

16. Partes Relacionadas

Se debe establecer por escrito que no existen partes relacionadas que pudieran ejercer influencia significativa sobre la toma de decisiones financieras y operativas.

17. Responsabilidad Sobre la Presentación Razonable de la Información Contable

La Información Contable deberá estar firmada en cada página de la misma e incluir al final la siguiente leyenda: "Bajo protesta de decir verdad declaramos que los Estados Financieros y sus notas, son razonablemente correctos y son responsabilidad del emisor". Lo anterior, no será aplicable para la información contable consolidada.

"Bajo protesta de decir verdad declaramos que los Estados Financieros y sus notas, son razonablemente correctos y son responsabilidad del emisor".

ELABORÓ:



15 / 15

AUTORIZÓ:



LA YESCA
MAYARIT
HABER YUSTAMENO
2022-2024

I.-

**EL FLUJO CONTABLE DE
INGRESOS (FLUJO
OPERACIONAL), DEL
TRIMESTRE DEL QUE SE
INFORMA**





MUNICIPIO DE LA YESCA
NAYARIT
Flujo Operacional
Del 01/ene./2023 al 30/sep./2023

Usu supervisor
Rep rptFlujoOperacional

Fecha y hora de Impresión 17/nov./2023 02:14 a. m.

DISPONIBILIDAD AL 1 DE ENERO DE 2023	
INGRESOS Y OTROS BENEFICIOS	
IMPUESTOS	\$766,610.57
DERECHOS	\$683,666.53
APROVECHAMIENTOS	\$99,704.93
PARTICIPACIONES, APORTACIONES, CONVENIOS, INCENTIVOS DERIVADOS DE LA COLABORACIÓN	\$129,886,098.44
INGRESOS FINANCIEROS	\$216,030.62
TOTAL INGRESOS Y OTROS BENEFICIOS	\$131,652,111.09
GASTOS Y OTRAS PERDIDAS	
SERVICIOS PERSONALES	\$26,117,247.07
MATERIALES Y SUMINISTROS	\$5,006,836.89
SERVICIOS GENERALES	\$12,603,003.13
TRANSFERENCIAS INTERNAS Y ASIGNACIONES AL SECTOR PÚBLICO	\$5,852,515.12
AYUDAS SOCIALES	\$3,894,904.15
	\$53,474,506.36
DISPONIBILIDAD AL 30 DE SEPTIEMBRE DE 2023	\$78,177,604.73
INTEGRACIÓN DE DISPONIBILIDAD AL 30 DE SEPTIEMBRE DE 2023	
CUENTAS DE BALANCE DEUDORA	
EFFECTIVO	\$5,078.00
BANCOS/TESORERÍA	\$49,991,816.06
DEPÓSITOS DE FONDOS DE TERCEROS EN GARANTÍA Y/O ADMINISTRACIÓN	\$59,474.50
DEUDORES DIVERSOS POR COBRAR A CORTO PLAZO	\$2,305,960.70
INGRESOS POR RECUPERAR A CORTO PLAZO	\$1,848.34
DEUDORES POR ANTICIPOS DE LA TESORERÍA A CORTO PLAZO	\$20,818.87
ANTICIPO A PROVEEDORES POR ADQUISICIÓN DE BIENES Y PRESTACIÓN DE SERVICIOS A CORTO PLAZO	\$1,243,531.64
ANTICIPO A CONTRATISTAS POR OBRAS PÚBLICAS A CORTO PLAZO	\$5,267,178.45
OTROS DERECHOS A RECIBIR BIENES O SERVICIOS A CORTO PLAZO	\$19,212.78
TERRENOS	\$480,000.00
CONSTRUCCIONES EN PROCESO EN BIENES DE DOMINIO PÚBLICO	\$243,928,919.01
CONSTRUCCIONES EN PROCESO EN BIENES PROPIOS	\$67,433,471.85
OTROS BIENES INMUEBLES	\$255,783.04
MOBILIARIO Y EQUIPO DE ADMINISTRACIÓN	\$4,912,851.98
MOBILIARIO Y EQUIPO EDUCACIONAL Y RECREATIVO	\$504,110.91
VEHÍCULOS Y EQUIPO DE TRANSPORTE	\$12,540,386.31
EQUIPO DE DEFENSA Y SEGURIDAD	\$960,739.70
MAQUINARIA, OTROS EQUIPOS Y HERRAMIENTAS	\$14,681,663.96
COLECCIONES, OBRAS DE ARTE Y OBJETOS VALIOSOS	\$3,190.00
ACTIVOS BIOLÓGICOS	\$851,710.00
SOFTWARE	\$289,335.69
ESTUDIOS, FORMULACIÓN Y EVALUACIÓN DE PROYECTOS	\$762,376.54
	\$406,519,458.33
CUENTAS DE BALANCE ACREADORAS	
SERVICIOS PERSONALES POR PAGAR A CORTO PLAZO	\$17,997.02
PROVEEDORES POR PAGAR A CORTO PLAZO	\$4,643,240.03
CONTRATISTAS POR OBRAS PÚBLICAS POR PAGAR A CORTO PLAZO	\$22,990.28
TRANSFERENCIAS OTORGADAS POR PAGAR A CORTO PLAZO	\$200,799.97
RETENCIONES Y CONTRIBUCIONES POR PAGAR A CORTO PLAZO	\$1,188,118.23
OTRAS CUENTAS POR PAGAR A CORTO PLAZO	\$21,447.01
DOCUMENTOS COMERCIALES POR PAGAR A CORTO PLAZO	-\$12,434.70
INGRESOS POR CLASIFICAR	\$1,900.00
RESULTADOS DE EJERCICIOS ANTERIORES	\$331,491,022.45
CAMBIOS POR ERRORES CONTABLES	-\$9,306,799.96
	\$328,268,280.33
	\$78,251,178.00

MUNICIPIO DE LA YESCA
NAYARIT

Flujo Operacional

Del 01/ene./2023 al 30/sep./2023

Usu supervisor
Rep rptFlujoOperacional

Fecha y hora de impresión 17/nov./2023
02:14 a. m.



C. REYNA LUCÍA DE HARO DE LA CRUZ
PRESIDENTA MUNICIPAL



LA YESCA, NAY.
2022 - 2024
PRESIDENCIA



BLGO. JOSE LUIS IXTLAPALE GUTIERREZ
TESORERO MUNICIPAL
LA YESCA, NAY.
2022 - 2024
TESORERÍA





LA YESCA
NAYARIT
HACIENDA SUCESSORIO
2022-2024

II.-

**AVANCE DE CUMPLIMIENTO
DE PROGRAMAS, CON BASE
EN LOS INDICADORES
APROBADOS EN EL
PRESUPUESTO DE EGRESOS**



LISTADO DE OBRAS MUNICIPIO DE LA YESCA 2023

No.	DESCRIPCIÓN DEL PROYECTO	LOCALIDAD	INVERSION APROBADA
1	REHABILITACIÓN DE CAMINO DEL CRUCERO DE MESA DE GUANACASTE A LA LOCALIDAD DE MESA DE GUANACASTE	MESA DE GUANACASTE	277,457.96
2	REHABILITACIÓN DE CAMINO DEL CRUCERO DE EL NICHÓ A LA LOCALIDAD DE EL NICHÓ	EL NICHÓ	242,092.77
3	REHABILITACIÓN DE CAMINO DEL CRUCERO DE EL NICHÓ A LA LOCALIDAD DE PALMILLAS	PALMILLAS	727,464.20
4	REHABILITACIÓN DE CAMINO DEL CRUCERO DE LA PLAYA A LA LOCALIDAD DE SAN JUAN	SAN JUAN	254,671.77
5	REHABILITACIÓN DE CAMINO DEL CRUCERO DEL TORO PRIETO A LA LOCALIDAD DE LA CUCHILLA	LA CUCHILLA	387,111.24
6	REHABILITACIÓN DE CAMINO DE LA LOCALIDAD DE HUAJIMIC A LA LOCALIDAD DE MESA DE PAJARITOS, EN LA LOCALIDAD DE HUAJIMIC	HUAJIMIC	1,253,829.02
7	REHABILITACIÓN DE CAMINO DE LA LOCALIDAD DE HUAJIMIC A LA LOCALIDAD DE MESA DE CHAPALILLA, EN LA LOCALIDAD DE HUAJIMIC	HUAJIMIC	1,836,176.11
8	REHABILITACIÓN DE CAMINO DE LA LOCALIDAD DE GUADALUPE OCOTAN A LA LOCALIDAD DE MESA DE CHAPALILLA, EN LA LOCALIDAD DE GUADALUPE OCOTAN	GUADALUPE OCOTAN	837,303.80
9	REHABILITACIÓN DE CAMINO DE LA LOCALIDAD DE GUADALUPE OCOTAN A LA LOCALIDAD DE EL ENCINO, EN LA LOCALIDAD DE GUADALUPE OCOTAN	GUADALUPE OCOTAN	1,070,242.63
10	REHABILITACIÓN DE CAMINO DEL CRUCERO DE TORTUGAS A LA LOCALIDAD DE AMATLAN DE JORA	AMATLAN DE JORA	2,391,514.93
11	REHABILITACIÓN DE CAMINO DE LA LOCALIDAD DE HACIENDA DE AMBAS AGUAS A LA LOCALIDAD DE AMATLAN DE JORA, EN LA LOCALIDAD DE AMATLAN DE JORA	AMATLAN DE JORA	274,934.85
12	REHABILITACIÓN DE CAMINO DE LA LOCALIDAD DE SAN PELAYO A LA LOCALIDAD DE AMATLAN DE JORA, EN LA LOCALIDAD DE AMATLAN DE JORA	AMATLAN DE JORA	740,629.14
13	REHABILITACIÓN DE CAMINO DEL CRUCERO PLAN DEL MUERTO A LA LOCALIDAD DE SAN PELAYO	SAN PELAYO	2,366,552.89

LISTADO DE OBRAS MUNICIPIO DE LA YESCA 2023

14	REHABILITACIÓN DE CAMINO DE LA LOCALIDAD DE SAN JUAN IXTAPALAPA A LA LOCALIDAD DE EL PINAL, EN LA LOCALIDAD DE EL PINAL	EL PINAL	720,773.89
15	REHABILITACIÓN DE CAMINO DEL CRUCERO DE PLAN DEL MUERTO A LA LOCALIDAD DE EL RANCHITO	EL RANCHITO	131,546.09
16	REHABILITACIÓN DE CAMINO DE LA LOCALIDAD DE MESA DE COLORES A LA LOCALIDAD DE EL RANCHITO, EN LA LOCALIDAD DE EL RANCHITO	EL RANCHITO	155,869.78
17	REHABILITACIÓN DE CAMINO DE LA LOCALIDAD DE LA YESCA A LOCALIDAD DE EL YESQUERO, EN LA LOCALIDAD DE LA YESCA	LA YESCA	1,243,128.15
18	REHABILITACIÓN DE CAMINO DE LA LOCALIDAD DE EL YESQUERO A A LOCALIDAD DE APOZOLCO, EN LA LOCALIDAD DE APOZOLCO	APOZOLCO	1,456,296.25
19	REHABILITACIÓN DE CAMINO DEL CRUCERO DE EL CARRIZAL A LA LOCALIDAD DE EL CARRIZAL	EL CARRIZAL	324,579.84
20	REHABILITACIÓN DE CAMINO DE LA LOCALIDAD DE TATEPUZCO A LA LOCALIDAD DE LA MANGA LARGA, EN LA LOCALIDAD DE LA MANGA LARGA	LA MANGA LARGA	1,182,430.37
21	REHABILITACIÓN DE CAMINO DEL CRUCERO DE EL FORTÍN A LA LOCALIDAD DE LAS JARAS	LAS JARAS	1,176,438.02
22	REHABILITACIÓN DE CAMINO DE LA LOCALIDAD DE LA MANGA LARGA A LA LOCALIDAD DE LA CIENEGA, EN LA LOCALIDAD DE LA CIENEGA	LA CIENEGA	955,860.49
23	REHABILITACIÓN DE CAMINO DE LA LOCALIDAD DE LA PLAYA A LA LOCALIDAD DE PALMILLAS, EN LA LOCALIDAD DE LA PLAYA	LA PLAYA	554,915.92
24	REHABILITACIÓN DE CAMINO DEL CRUCERO DE EL HÚMEDO A LA LOCALIDAD DE LA HERMANDAD (LÍMITES CON EL ESTADO DE JALISCO) EN LA LOCALIDAD DE POPOTA	POPOTA	1,225,826.29
25	REHABILITACIÓN DE CAMINO DE LA LOCALIDAD DE CORTAPICO A LA LOCALIDAD DE LA HERMANDAD, EN LA LOCALIDAD DE CORTAPICO	CORTAPICO	143,388.76
26	REHABILITACIÓN DE CAMINO DE LA LOCALIDAD DE APOZOLCO A LA LOCALIDAD DE CORTAPICO, EN LA LOCALIDAD DE APOZOLCO	APOZOLCO	1,968,378.57

LISTADO DE OBRAS MUNICIPIO DE LA YESCA 2023

27	REHABILITACIÓN DE CAMINO DE LA LOCALIDAD DE SAN ANTONIO A LA LOCALIDAD DE PUENTE DE CAMOTLAN, EN LA LOCALIDAD DE PUENTE DE CAMOTLAN	PUENTE DE CAMOTLAN	4,856,816.27
28	REHABILITACIÓN DE CAMINO DE LA LOCALIDAD DE EL IZOTE A LA LOCALIDAD DE APOZOLCO, EN LA LOCALIDAD DE APOZOLCO	APOZOLCO	430,166.28
29	REHABILITACIÓN DE CAMINO DEL CRUCERO DE EL TRAPICHE A LA LOCALIDAD DE EL TRAPICHE	EL TRAPICHE	1,004,998.02
30	REHABILITACIÓN DE CAMINO DE CIMIENTOS A LA ESCONDIDA, EN LA LOCALIDAD DE CIMIENTOS	CIMIENTOS	280,163.90
31	REHABILITACIÓN DE CAMINO DE LA LOCALIDAD DE LA YESCA A LA LOCALIDAD DE EL RANCHITO, EN LA LOCALIDAD DE LA YESCA	LA YESCA	810,408.48
32	REHABILITACIÓN DE CAMINO RURAL DE EL CRUCERO DEL PINITO A LA LOCALIDAD DE EL PINITO (EL PINO)	EL PINITO (EL PINO)	250,413.53
33	REHABILITACIÓN DE CAMINO DEL CRUCERO DE LAS SALVIAS A LA LOCALIDAD DE LAS SALVIAS	LAS SALVIAS	405,204.24
34	REHABILITACIÓN DE CAMINO DEL CRUCERO DEL SAUZ DE LOS HERNÁNDEZ A LA LOCALIDAD DE EL SAUZ DE LOS HERNÁNDEZ	EL SAUZ DE LOS HERNÁNDEZ	169,377.48
35	REHABILITACIÓN DE CAMINO DE LA LOCALIDAD DE EL TIGRE A LA LOCALIDAD DE LA MORA, EN LA LOCALIDAD DE EL TIGRE	EL TIGRE	403,768.07
36	REHABILITACIÓN DE CAMINO RURAL DEL HORNO DE CASTELLONES A LA LOCALIDAD DE MECATILLO, EN LA LOCALIDAD DE MECATILLO	MECATILLO	931,576.15
37	REHABILITACIÓN DE CAMINO DEL CRUCERO DE EL NICHÓ A LA LOCALIDAD DE EL TRAPICHE	EL TRAPICHE	2,538,416.33
38	REHABILITACION DE CAMINO DE LA LOCALIDAD DE EL IZOTE A LA LOCALIDAD DE EL TLACUACHE SAN IGNACIO, EN LA LOCALIDAD DE EL IZOTE	EL IZOTE	325,425.01

**PRESUPUESTO
INDICADORES DE GASTO**

Nombre del Indicador:

Proporción Gasto Programable

Objetivo del Indicador:

Determinar la participación del gasto programable con respecto al total de egresos

Variables que intervienen:

TGP=Total de Gasto Programable TE=Total de Egreso

Unidad de Medida:

Porcentaje

Base de Comparación

Presupuesto de Egresos de ejercicios anteriores


Formula:

$$\frac{\text{TGP}}{\text{TE}} \times 100$$

Medios de Verificación:

Presupuesto de Egresos o Cuenta Pública

Miles de pesos		Indicador
TGP	\$115,336,680.00	63.79 %
TE	\$180,802,735.00	





MUNICIPIO DE LA YESCA
NAYARIT

Proporción Gasto Programable

30/sep./2023

Usr supervisor
Rep rptIndicadoresFinancieros



R. Lucia de Haro

C. REYNA LUCIA DE HARO DE LA CRUZ
LA YESCA, NAY.
2022 - 2024
PRESIDENCIA



BLGO. José Luis Ixtlapale Gutiérrez

BLGO. JOSÉ LUIS IXTLAPALE GUTIÉRREZ
LA YESCA, NAY.
2022 - 2024
TESORERÍA

Fecha y hora de impresión: 17/nov./2023 02:23 a. m.

**PRESUPUESTO
INDICADORES DE GASTO**

Nombre del Indicador:

Proporción Gasto de Operación (corriente)

Objetivo del Indicador:

Determinar la participación del gasto de operacion con respecto al total de egresos

Variables que intervienen:

TGO= Total de Gasto de Operación(corriente) TE= Total de Egresos

Unidad de Medida:

Porcentaje

Base de Comparación

Presupuesto de Egresos de ejercicios anteriores


Formula:

$$\frac{\text{TGO}}{\text{TE}} \times 100$$

Medios de Verificación:

Presupuesto de Egresos o Cuenta Pública

Miles de pesos		Indicador
TGO	\$53,468,102.00	29.57 %
TE	\$180,802,735.00	





MUNICIPIO DE LA YESCA
 NAYARIT
 Proporción Gasto de Operación (corriente)
 Al 30/sep./2023

Usr supervisor
 Rep rptIndicadorPresFinancieros

Fecha y hora de Imprimir 17/nov/2023 02:24 a. m.



Reyna Lucia de Haro C.

REYNA LUCIA DE HARO DE LA CRUZ

LA YESCA, NAY.
 PRESIDENTA MUNICIPAL
 2022 - 2024
PRESIDENCIA

Jose Luis Ixtlapale Gutierrez

BLGO. JOSÉ LUIS IXTLAPALE GUTIERREZ

TESORERO MUNICIPAL
 LA YESCA, NAY.
 2022 - 2024
TESORERÍA





LA YESCA
NAYARIT
MANIFIESTO
2022-2024

III.-

TRATANDOSE DE LOS BALANCES PRESUPUESTARIOS DE RECURSOS DISPONIBLES NEGATIVOS, A QUE HACE REFERENCIA LA LES DE DISCIPLINA FINANCIERA DE LAS ENTIDADES FEDERALES Y LOS MUNICIPIOS CONTENDRA EL AVANCE DE LAS ACCIONES TENDIENTES A RECUPERAR DEL PRESUPUESTO SOSTENIBLE DE RECURSOS DISPONIBLES



MUNICIPIO DE LA YESCA (a)
Balance Presupuestario - LDF
Del 1 de Enero al 30 de Septiembre de 2023 (b)
(PESOS)

Concepto (c)	Estimado/ Aprobado (d)	Devengado	Recaudado/ Pagado
A. Ingresos Totales (A = A1+A2+A3)	144,000,108.14	131,852,111.09	131,652,111.09
A1. Ingresos de Libre Disposición	58,609,859.12	51,047,277.51	51,047,277.51
A2. Transferencias Federales Etiquetadas	85,390,249.02	80,604,833.58	80,604,833.58
A3. Financiamiento Neto	0.00	0.00	0.00
B. Egresos Presupuestarios¹ (B = B1+B2)	144,000,108.14	115,336,680.15	115,400,184.26
B1. Gasto No Etiquetado (sin incluir Amortización de la Deuda Pública)	58,609,858.12	43,149,139.00	43,169,139.00
B2. Gasto Etiquetado (sin incluir Amortización de la Deuda Pública)	85,390,250.02	72,187,541.15	72,231,045.26
C. Remanentes del Ejercicio Anterior (C = C1 + C2)	0.00	30,247,869.23	30,291,373.34
C1. Remanentes de Ingresos de Libre Disposición aplicados en el periodo	0.00	30,247,869.23	30,291,373.34
C2. Remanentes de Transferencias Federales Etiquetadas aplicados en el periodo	0.00	0.00	0.00
I. Balance Presupuestario (I = A - B + C)	0.00	46,563,300.17	46,543,300.17
II. Balance Presupuestario sin Financiamiento Neto (II = I - A3)	0.00	46,563,300.17	46,543,300.17
III. Balance Presupuestario sin Financiamiento Neto y sin Remanentes del Ejercicio Anterior (III= II - C)	0.00	16,315,430.94	16,251,926.83

Concepto	Aprobado	Devengado	Pagado
E. Intereses, Comisiones y Gastos de la Deuda (E = E1+E2)	0.00	0.00	0.00
E1. Intereses, Comisiones y Gastos de la Deuda con Gasto No Etiquetado			
E2. Intereses, Comisiones y Gastos de la Deuda con Gasto Etiquetado			
IV. Balance Primario (IV = III + E)	0.00	16,315,430.94	16,251,926.83

Concepto	Estimado/ Aprobado	Devengado	Recaudado/ Pagado
F. Financiamiento (F = F1 + F2)	0.00	0.00	0.00
F1. Financiamiento con Fuente de Pago de Ingresos de Libre Disposición	0.00	0.00	0.00
F2. Financiamiento con Fuente de Pago de Transferencias Federales Etiquetadas	0.00	0.00	0.00
G. Amortización de la Deuda (G = G1 + G2)	0.00	0.00	0.00
G1. Amortización de la Deuda Pública con Gasto No Etiquetado			
G2. Amortización de la Deuda Pública con Gasto Etiquetado			
A3. Financiamiento Neto (A3 = F - G)	0.00	0.00	0.00

Concepto	Estimado/ Aprobado	Devengado	Recaudado/ Pagado
A1. Ingresos de Libre Disposición	58,609,859.12	51,047,277.51	51,047,277.51
A3.1 Financiamiento Neto con Fuente de Pago de Ingresos de Libre Disposición (A3.1 = F1 - G1)	0.00	0.00	0.00
F1. Financiamiento con Fuente de Pago de Ingresos de Libre Disposición	0.00	0.00	0.00
G1. Amortización de la Deuda Pública con Gasto No Etiquetado	0.00	0.00	0.00
B1. Gasto No Etiquetado (sin incluir Amortización de la Deuda Pública)	58,609,858.12	43,149,139.00	43,169,139.00
C1. Remanentes de Ingresos de Libre Disposición aplicados en el periodo		0.00	0.00
V. Balance Presupuestario de Recursos Disponibles (V = A1 + A3.1 - B1 + C1)	1.00	7,898,138.51	7,878,138.51


VI. Balance Presupuestario de Recursos Disponibles sin Financiamiento Neto (VI = V - A3.1)	1.00	7,898,138.51	7,878,138.51
--	------	--------------	--------------

Concepto	Estimado/ Aprobado	Devengado	Recaudado/ Pagado
A2. Transferencias Federales Etiquetadas	85,390,249.02	80,604,833.58	80,604,833.58
A3.2 Financiamiento Neto con Fuente de Pago de Transferencias Federales Etiquetadas (A3.2 = F2 - G2)	0.00	0.00	0.00
F2. Financiamiento con Fuente de Pago de Transferencias Federales Etiquetadas	0.00	0.00	0.00
G2. Amortización de la Deuda Pública con Gasto Etiquetado	0.00	0.00	0.00
B2. Gasto Etiquetado (sin incluir Amortización de la Deuda Pública)	85,390,250.02	72,187,541.15	72,231,045.26
C2. Remanentes de Transferencias Federales Etiquetadas aplicados en el periodo		30,247,869.23	30,291,373.34
VII. Balance Presupuestario de Recursos Etiquetados (VII = A2 + A3.2 - B2 + C2)	-1.00	38,665,161.66	38,665,161.66
VIII. Balance Presupuestario de Recursos Etiquetados sin Financiamiento Neto (VIII = VII - A3.2)	-1.00	38,665,161.66	38,665,161.66

R. Lucia de Haro



[Handwritten signature]





LA YESCA
NAYARIT
DASUMI AYUNTAMIENTO
2022 2024

IV.-

EL NUMERO, NOMBRE Y UBICACIÓN DE LAS OBRAS Y ACCIONES REALIZADAS, INDICANDO LA INVERSION APROBADA, LOS RECURSOS EJERCIDOS, Y LOS SALDOS GENERADOS; ASI COMO EL AVANCE FISICO Y FINANCIERO DE CADA UNO DE ELLAS



LISTADO DE OBRAS MUNICIPIO DE LA YESCA 2023

No.	DESCRIPCIÓN DEL PROYECTO	LOCALIDAD	INVERSION APROBADA
1	REHABILITACIÓN DE CAMINO DEL CRUCERO DE MESA DE GUANACASTE A LA LOCALIDAD DE MESA DE GUANACASTE	MESA DE GUANACASTE	277,457.96
2	REHABILITACIÓN DE CAMINO DEL CRUCERO DE EL NICHÓ A LA LOCALIDAD DE EL NICHÓ	EL NICHÓ	242,092.77
3	REHABILITACIÓN DE CAMINO DEL CRUCERO DE EL NICHÓ A LA LOCALIDAD DE PALMILLAS	PALMILLAS	727,464.20
4	REHABILITACIÓN DE CAMINO DEL CRUCERO DE LA PLAYA A LA LOCALIDAD DE SAN JUAN	SAN JUAN	254,671.77
5	REHABILITACIÓN DE CAMINO DEL CRUCERO DEL TORO PRIETO A LA LOCALIDAD DE LA CUCHILLA	LA CUCHILLA	387,111.24
6	REHABILITACIÓN DE CAMINO DE LA LOCALIDAD DE HUAJIMIC A LA LOCALIDAD DE MESA DE PAJARITOS, EN LA LOCALIDAD DE HUAJIMIC	HUAJIMIC	1,253,829.02
7	REHABILITACIÓN DE CAMINO DE LA LOCALIDAD DE HUAJIMIC A LA LOCALIDAD DE MESA DE CHAPALILLA, EN LA LOCALIDAD DE HUAJIMIC	HUAJIMIC	1,836,176.11
8	REHABILITACIÓN DE CAMINO DE LA LOCALIDAD DE GUADALUPE OCOTAN A LA LOCALIDAD DE MESA DE CHAPALILLA, EN LA LOCALIDAD DE GUADALUPE OCOTAN	GUADALUPE OCOTAN	837,303.80
9	REHABILITACIÓN DE CAMINO DE LA LOCALIDAD DE GUADALUPE OCOTAN A LA LOCALIDAD DE EL ENCINO, EN LA LOCALIDAD DE GUADALUPE OCOTAN	GUADALUPE OCOTAN	1,070,242.63
10	REHABILITACIÓN DE CAMINO DEL CRUCERO DE TORTUGAS A LA LOCALIDAD DE AMATLAN DE JORA	AMATLAN DE JORA	2,391,514.93
11	REHABILITACIÓN DE CAMINO DE LA LOCALIDAD DE HACIENDA DE AMBAS AGUAS A LA LOCALIDAD DE AMATLAN DE JORA, EN LA LOCALIDAD DE AMATLAN DE JORA	AMATLAN DE JORA	274,934.85
12	REHABILITACIÓN DE CAMINO DE LA LOCALIDAD DE SAN PELAYO A LA LOCALIDAD DE AMATLAN DE JORA, EN LA LOCALIDAD DE AMATLAN DE JORA	AMATLAN DE JORA	740,629.14
13	REHABILITACIÓN DE CAMINO DEL CRUCERO PLAN DEL MUERTO A LA LOCALIDAD DE SAN PELAYO	SAN PELAYO	2,366,552.89

LISTADO DE OBRAS MUNICIPIO DE LA YESCA 2023

14	REHABILITACIÓN DE CAMINO DE LA LOCALIDAD DE SAN JUAN IXTAPALAPA A LA LOCALIDAD DE EL PINAL, EN LA LOCALIDAD DE EL PINAL	EL PINAL	720,773.89
15	REHABILITACIÓN DE CAMINO DEL CRUCERO DE PLAN DEL MUERTO A LA LOCALIDAD DE EL RANCHITO	EL RANCHITO	131,546.09
16	REHABILITACIÓN DE CAMINO DE LA LOCALIDAD DE MESA DE COLORES A LA LOCALIDAD DE EL RANCHITO, EN LA LOCALIDAD DE EL RANCHITO	EL RANCHITO	155,869.78
17	REHABILITACIÓN DE CAMINO DE LA LOCALIDAD DE LA YESCA A LOCALIDAD DE EL YESQUERO, EN LA LOCALIDAD DE LA YESCA	LA YESCA	1,243,128.15
18	REHABILITACIÓN DE CAMINO DE LA LOCALIDAD DE EL YESQUERO A A LOCALIDAD DE APOZOLCO, EN LA LOCALIDAD DE APOZOLCO	APOZOLCO	1,456,296.25
19	REHABILITACIÓN DE CAMINO DEL CRUCERO DE EL CARRIZAL A LA LOCALIDAD DE EL CARRIZAL	EL CARRIZAL	324,579.84
20	REHABILITACIÓN DE CAMINO DE LA LOCALIDAD DE TATEPUZCO A LA LOCALIDAD DE LA MANGA LARGA, EN LA LOCALIDAD DE LA MANGA LARGA	LA MANGA LARGA	1,182,430.37
21	REHABILITACIÓN DE CAMINO DEL CRUCERO DE EL FORTÍN A LA LOCALIDAD DE LAS JARAS	LAS JARAS	1,176,438.02
22	REHABILITACIÓN DE CAMINO DE LA LOCALIDAD DE LA MANGA LARGA A LA LOCALIDAD DE LA CIENEGA, EN LA LOCALIDAD DE LA CIENEGA	LA CIENEGA	955,860.49
23	REHABILITACIÓN DE CAMINO DE LA LOCALIDAD DE LA PLAYA A LA LOCALIDAD DE PALMILLAS, EN LA LOCALIDAD DE LA PLAYA	LA PLAYA	554,915.92
24	REHABILITACIÓN DE CAMINO DEL CRUCERO DE EL HÚMEDO A LA LOCALIDAD DE LA HERMANDAD (LÍMITES CON EL ESTADO DE JALISCO) EN LA LOCALIDAD DE POPOTA	POPOTA	1,225,826.29
25	REHABILITACIÓN DE CAMINO DE LA LOCALIDAD DE CORTAPICO A LA LOCALIDAD DE LA HERMANDAD, EN LA LOCALIDAD DE CORTAPICO	CORTAPICO	143,388.76
26	REHABILITACIÓN DE CAMINO DE LA LOCALIDAD DE APOZOLCO A LA LOCALIDAD DE CORTAPICO, EN LA LOCALIDAD DE APOZOLCO	APOZOLCO	1,968,378.57

LISTADO DE OBRAS MUNICIPIO DE LA YESCA 2023

27	REHABILITACIÓN DE CAMINO DE LA LOCALIDAD DE SAN ANTONIO A LA LOCALIDAD DE PUENTE DE CAMOTLAN, EN LA LOCALIDAD DE PUENTE DE CAMOTLAN	PUENTE DE CAMOTLAN	4,856,816.27
28	REHABILITACIÓN DE CAMINO DE LA LOCALIDAD DE EL IZOTE A LA LOCALIDAD DE APOZOLCO, EN LA LOCALIDAD DE APOZOLCO	APOZOLCO	430,166.28
29	REHABILITACIÓN DE CAMINO DEL CRUCERO DE EL TRAPICHE A LA LOCALIDAD DE EL TRAPICHE	EL TRAPICHE	1,004,998.02
30	REHABILITACIÓN DE CAMINO DE CIMIENTOS A LA ESCONDIDA, EN LA LOCALIDAD DE CIMIENTOS	CIMIENTOS	280,163.90
31	REHABILITACIÓN DE CAMINO DE LA LOCALIDAD DE LA YESCA A LA LOCALIDAD DE EL RANCHITO, EN LA LOCALIDAD DE LA YESCA	LA YESCA	810,408.48
32	REHABILITACIÓN DE CAMINO RURAL DE EL CRUCERO DEL PINITO A LA LOCALIDAD DE EL PINITO (EL PINO)	EL PINITO (EL PINO)	250,413.53
33	REHABILITACIÓN DE CAMINO DEL CRUCERO DE LAS SALVIAS A LA LOCALIDAD DE LAS SALVIAS	LAS SALVIAS	405,204.24
34	REHABILITACIÓN DE CAMINO DEL CRUCERO DEL SAUZ DE LOS HERNÁNDEZ A LA LOCALIDAD DE EL SAUZ DE LOS HERNÁNDEZ	EL SAUZ DE LOS HERNÁNDEZ	169,377.48
35	REHABILITACIÓN DE CAMINO DE LA LOCALIDAD DE EL TIGRE A LA LOCALIDAD DE LA MORA, EN LA LOCALIDAD DE EL TIGRE	EL TIGRE	403,768.07
36	REHABILITACIÓN DE CAMINO RURAL DEL HORNO DE CASTELLONES A LA LOCALIDAD DE MECATILLO, EN LA LOCALIDAD DE MECATILLO	MECATILLO	931,576.15
37	REHABILITACIÓN DE CAMINO DEL CRUCERO DE EL NICHU A LA LOCALIDAD DE EL TRAPICHE	EL TRAPICHE	2,538,416.33
38	REHABILITACION DE CAMINO DE LA LOCALIDAD DE EL IZOTE A LA LOCALIDAD DE EL TLACUACHE SAN IGNACIO, EN LA LOCALIDAD DE EL IZOTE	EL IZOTE	325,425.01



LA YESCA
MAYARIT
HAYAR HENTASHIHO
2022 2024

V.-

**EN CASO DE AUMENTO O
CREACION DE GASTO AL
PRESUPUESTO DE EGRESOS,
REVELARA LA FUENTE DE
INGRESOS CON LA QUE SE HAYA
PAGADO EL NUEVO GASTO,
DISTINGUIENDO EL GASTO
ETIQUETADO Y NO ETIQUETADO**



Ejercicio del Presupuesto

		Egresos Aprobado	Ampliaciones / (Reducciones)	Egresos Modificado	Egresos Comprometido	Egresos Devengado	Egresos Ejercido	Pagado	Subejercicio
10000	SERVICIOS PERSONALES	\$39,441,956.42	\$16,264.36	\$39,458,220.78	\$26,117,247.07	\$26,117,247.07	\$26,117,247.07	\$26,117,247.07	\$13,340,973.71
11000	REMUNERACIONES AL PERSONAL DE CARAC	\$28,374,110.21	\$0.00	\$28,374,110.21	\$20,881,545.15	\$20,881,545.15	\$20,881,545.15	\$20,881,545.15	\$7,492,565.06
11100	DIETAS	\$6,061,829.01	\$0.00	\$6,061,829.01	\$4,546,354.50	\$4,546,354.50	\$4,546,354.50	\$4,546,354.50	\$1,515,474.51
11101	DIETAS	\$6,061,829.01	\$0.00	\$6,061,829.01	\$4,546,354.50	\$4,546,354.50	\$4,546,354.50	\$4,546,354.50	\$1,515,474.51
11300	SUELDOS BASE AL PERSONAL PERMANENTE	\$22,312,281.20	\$0.00	\$22,312,281.20	\$16,335,190.65	\$16,335,190.65	\$16,335,190.65	\$16,335,190.65	\$5,977,090.55
11302	SUELDOS AL PERSONAL DE CONFIANZA	\$22,312,281.20	\$0.00	\$22,312,281.20	\$16,335,190.65	\$16,335,190.65	\$16,335,190.65	\$16,335,190.65	\$5,977,090.55
13000	REMUNERACIONES ADICIONALES Y ESPECIAL	\$10,937,846.21	-\$41,735.64	\$10,896,110.57	\$5,010,798.07	\$5,010,798.07	\$5,010,798.07	\$5,010,798.07	\$5,885,312.50
13200	PRIMAS DE VACACIONES, DOMINICAL Y GRA	\$3,506,385.89	\$16,264.36	\$3,522,650.25	\$441,136.99	\$441,136.99	\$441,136.99	\$441,136.99	\$3,081,513.26
13201	PRIMAS DE VACACIONES	\$165,565.93	\$16,264.36	\$181,830.29	\$99,476.69	\$99,476.69	\$99,476.69	\$99,476.69	\$82,353.60
13203	GRATIFICACIÓN DE FIN DE AÑO	\$3,340,819.96	\$0.00	\$3,340,819.96	\$341,660.30	\$341,660.30	\$341,660.30	\$341,660.30	\$2,999,159.66
13400	COMPENSACIONES	\$7,431,460.32	-\$58,000.00	\$7,373,460.32	\$4,569,661.08	\$4,569,661.08	\$4,569,661.08	\$4,569,661.08	\$2,803,799.24
13401	COMPENSACIONES ORDINARIAS	\$7,431,460.32	-\$58,000.00	\$7,373,460.32	\$4,569,661.08	\$4,569,661.08	\$4,569,661.08	\$4,569,661.08	\$2,803,799.24
15000	OTRAS PRESTACIONES SOCIALES Y ECONOM	\$130,000.00	\$58,000.00	\$188,000.00	\$224,903.85	\$224,903.85	\$224,903.85	\$224,903.85	-\$36,903.85
15200	INDEMNIZACIONES	\$130,000.00	\$58,000.00	\$188,000.00	\$224,903.85	\$224,903.85	\$224,903.85	\$224,903.85	-\$36,903.85
15202	PAGO DE LIQUIDACIONES	\$130,000.00	\$58,000.00	\$188,000.00	\$224,903.85	\$224,903.85	\$224,903.85	\$224,903.85	-\$36,903.85
20000	MATERIALES Y SUMINISTROS	\$8,019,701.38	\$372,690.54	\$8,392,391.92	\$5,006,836.89	\$5,006,836.89	\$5,006,836.89	\$5,006,836.89	\$3,385,555.03
21000	MATERIALES DE ADMINISTRACION, EMISION I	\$1,919,344.85	-\$295,417.63	\$1,623,927.22	\$620,964.25	\$620,964.25	\$620,964.25	\$620,964.25	\$1,002,962.97
21100	MATERIALES, ÚTILES Y EQUIPOS MENORES C	\$952,955.10	-\$35,243.87	\$917,711.23	\$396,417.37	\$396,417.37	\$396,417.37	\$396,417.37	\$521,293.86
21101	MATERIALES PARA SERVICIO EN GENERAL	\$163,325.10	-\$20,000.00	\$143,325.10	\$27,487.89	\$27,487.89	\$27,487.89	\$27,487.89	\$115,837.21
21102	ARTÍCULOS Y MATERIAL DE OFICINA	\$488,900.00	-\$9,300.00	\$479,600.00	\$290,903.19	\$290,903.19	\$290,903.19	\$290,903.19	\$188,698.81
21104	MATERIAL PARA MANTENIMIENTO DE LA OFIC	\$175,000.00	-\$5,943.87	\$169,056.13	\$60,224.86	\$60,224.86	\$60,224.86	\$60,224.86	\$108,831.27
21106	PRODUCTOS DE PAPEL Y HULE PARA USO EN	\$125,730.00	\$0.00	\$125,730.00	\$17,801.43	\$17,801.43	\$17,801.43	\$17,801.43	\$107,928.57
21200	MATERIALES Y ÚTILES DE IMPRESIÓN Y REPI	\$172,489.45	-\$68,000.00	\$104,489.45	\$4,480.70	\$4,480.70	\$4,480.70	\$4,480.70	\$100,008.75
21201	MATERIALES PARA IMPRESIÓN Y REPRODUC	\$139,001.75	-\$68,000.00	\$71,001.75	\$3,100.30	\$3,100.30	\$3,100.30	\$3,100.30	\$67,901.45
21202	MATERIAL PARA USO FOTOGRÁFICO Y CINEN	\$20,500.00	\$0.00	\$20,500.00	\$394.40	\$394.40	\$394.40	\$394.40	\$20,105.60
21203	MATERIAL DE PINTURA Y DIBUJO PARA USO	\$12,987.70	\$0.00	\$12,987.70	\$986.00	\$986.00	\$986.00	\$986.00	\$12,001.70
21400	MATERIALES, ÚTILES Y EQUIPOS MENORES	\$457,587.10	-\$142,173.76	\$315,413.34	\$122,416.68	\$122,416.68	\$122,416.68	\$122,416.68	\$192,996.66
21401	SUMINISTROS INFORMÁTICOS	\$457,587.10	-\$142,173.76	\$315,413.34	\$122,416.68	\$122,416.68	\$122,416.68	\$122,416.68	\$192,996.66
21500	MATERIAL IMPRESO E INFORMACIÓN DIGITAL	\$108,650.20	-\$15,000.00	\$93,650.20	\$42,785.29	\$42,785.29	\$42,785.29	\$42,785.29	\$50,864.91
21501	ARTÍCULOS DIVERSOS DE CARÁCTER COMEF	\$23,000.00	\$25,000.00	\$48,000.00	\$42,785.29	\$42,785.29	\$42,785.29	\$42,785.29	\$5,214.71
21503	MATERIAL DE COMUNICACIÓN	\$5,325.10	\$0.00	\$5,325.10	\$0.00	\$0.00	\$0.00	\$0.00	\$5,325.10
21504	PRODUCTOS IMPRESOS EN PAPEL	\$80,325.10	-\$40,000.00	\$40,325.10	\$0.00	\$0.00	\$0.00	\$0.00	\$40,325.10
21600	MATERIAL DE LIMPIEZA	\$147,663.00	\$15,000.00	\$162,663.00	\$29,222.21	\$29,222.21	\$29,222.21	\$29,222.21	\$133,440.79
21601	MATERIALES Y ARTÍCULOS DE LIMPIEZA	\$147,663.00	\$15,000.00	\$162,663.00	\$29,222.21	\$29,222.21	\$29,222.21	\$29,222.21	\$133,440.79

Ejercicio del Presupuesto		Egresos Aprobado	Ampliaciones / (Reducciones)	Egresos Modificado	Egresos Comprometido	Egresos Devengado	Egresos Ejercido	Pagado	Subejercicio
21700	MATERIALES Y ÚTILES DE ENSEÑANZA	\$80,000.00	-\$50,000.00	\$30,000.00	\$25,642.00	\$25,642.00	\$25,642.00	\$25,642.00	\$4,358.00
21701	MATERIALES PARA ENSEÑANZA	\$80,000.00	-\$50,000.00	\$30,000.00	\$25,642.00	\$25,642.00	\$25,642.00	\$25,642.00	\$4,358.00
22000	ALIMENTOS Y UTENSILIOS	\$385,861.60	\$48,685.02	\$434,546.62	\$228,121.24	\$228,121.24	\$228,121.24	\$228,121.24	\$206,425.38
22100	PRODUCTOS ALIMENTICIOS PARA PERSONAS	\$375,361.60	\$55,685.02	\$431,046.62	\$226,179.85	\$226,179.85	\$226,179.85	\$226,179.85	\$204,866.77
22105	PRODUCTOS DIVERSOS PARA ALIMENTACIÓN	\$375,361.60	\$55,685.02	\$431,046.62	\$226,179.85	\$226,179.85	\$226,179.85	\$226,179.85	\$204,866.77
22300	UTENSILIOS PARA EL SERVICIO DE ALIMENTA	\$10,500.00	-\$7,000.00	\$3,500.00	\$1,941.39	\$1,941.39	\$1,941.39	\$1,941.39	\$1,558.61
22302	ARTÍCULOS PARA EL SERVICIO DE ALIMENTA	\$10,500.00	-\$7,000.00	\$3,500.00	\$1,941.39	\$1,941.39	\$1,941.39	\$1,941.39	\$1,558.61
24000	MATERIALES Y ARTÍCULOS DE CONSTRUCC	\$517,000.00	-\$177,000.00	\$340,000.00	\$223,138.77	\$223,138.77	\$223,138.77	\$223,138.77	\$116,851.23
24100	PRODUCTOS MINERALES NO METÁLICOS	\$115,000.00	-\$51,000.00	\$64,000.00	\$59,577.01	\$59,577.01	\$59,577.01	\$59,577.01	\$4,422.99
24101	MATERIAL DE FERRETERÍA PARA CONSTRUC	\$25,000.00	\$1,000.00	\$26,000.00	\$24,067.01	\$24,067.01	\$24,067.01	\$24,067.01	\$1,932.99
24103	PRODUCTOS MINERALES PARA CONSTRUC	\$90,000.00	-\$52,000.00	\$38,000.00	\$35,510.00	\$35,510.00	\$35,510.00	\$35,510.00	\$2,490.00
24200	CEMENTO Y PRODUCTOS DE CONCRETO	\$50,000.00	-\$33,000.00	\$17,000.00	\$16,100.00	\$16,100.00	\$16,100.00	\$16,100.00	\$900.00
24201	CEMENTO Y PRODUCTOS DE CONCRETO	\$50,000.00	-\$33,000.00	\$17,000.00	\$16,100.00	\$16,100.00	\$16,100.00	\$16,100.00	\$900.00
24300	CAL, YESO Y PRODUCTOS DE YESO	\$3,000.00	-\$3,000.00	\$0.00	\$0.00	\$0.00	\$0.00	\$0.00	\$0.00
24301	CAL, YESO Y PRODUCTOS DE YESO	\$3,000.00	-\$3,000.00	\$0.00	\$0.00	\$0.00	\$0.00	\$0.00	\$0.00
24600	MATERIAL ELÉCTRICO Y ELECTRÓNICO	\$99,000.00	-\$30,000.00	\$69,000.00	\$32,517.00	\$32,517.00	\$32,517.00	\$32,517.00	\$36,483.00
24601	ACCESORIOS Y MATERIAL ELÉCTRICO	\$99,000.00	-\$30,000.00	\$69,000.00	\$32,517.00	\$32,517.00	\$32,517.00	\$32,517.00	\$36,483.00
24700	ARTÍCULOS METÁLICOS PARA LA CONSTRUC	\$100,000.00	-\$20,000.00	\$80,000.00	\$51,810.84	\$51,810.84	\$51,810.84	\$51,810.84	\$28,189.16
24702	MATERIAL DE FERRETERÍA PARA LA CONSTR	\$90,000.00	\$0.00	\$90,000.00	\$51,810.84	\$51,810.84	\$51,810.84	\$51,810.84	\$28,189.16
24703	PRODUCTOS MINERALES PARA LA CONSTRU	\$20,000.00	-\$20,000.00	\$0.00	\$0.00	\$0.00	\$0.00	\$0.00	\$0.00
24800	MATERIALES COMPLEMENTARIOS	\$70,000.00	\$0.00	\$70,000.00	\$31,564.92	\$31,564.92	\$31,564.92	\$31,564.92	\$38,435.08
24801	ARTÍCULOS COMPLEMENTARIOS PARA SERV	\$65,000.00	\$0.00	\$65,000.00	\$31,564.92	\$31,564.92	\$31,564.92	\$31,564.92	\$33,435.08
24802	MATERIALES COMPLEMENTARIOS DE FERRE	\$5,000.00	\$0.00	\$5,000.00	\$0.00	\$0.00	\$0.00	\$0.00	\$5,000.00
24900	OTROS MATERIALES Y ARTÍCULOS DE CONS	\$80,000.00	-\$40,000.00	\$40,000.00	\$31,569.00	\$31,569.00	\$31,569.00	\$31,569.00	\$8,431.00
24901	OTROS MATERIALES DE FERRETERÍA PARA I	\$80,000.00	-\$40,000.00	\$40,000.00	\$31,569.00	\$31,569.00	\$31,569.00	\$31,569.00	\$8,431.00
25000	PRODUCTOS QUÍMICOS, FARMACÉUTICOS Y I	\$146,365.00	-\$87,630.00	\$58,735.00	\$26,974.44	\$26,974.44	\$26,974.44	\$26,974.44	\$31,760.56
25200	FERTILIZANTES, PESTICIDAS Y OTROS AGRO	\$35,000.00	-\$10,330.00	\$24,670.00	\$20,570.00	\$20,570.00	\$20,570.00	\$20,570.00	\$4,100.00
25201	FERTILIZANTES, PESTICIDAS Y OTROS AGRO	\$35,000.00	-\$10,330.00	\$24,670.00	\$20,570.00	\$20,570.00	\$20,570.00	\$20,570.00	\$4,100.00
25300	MEDICINAS Y PRODUCTOS FARMACÉUTICOS	\$111,365.00	-\$77,300.00	\$34,065.00	\$6,404.44	\$6,404.44	\$6,404.44	\$6,404.44	\$27,660.56
25301	MEDICINAS Y PRODUCTOS FARMACÉUTICOS	\$111,365.00	-\$77,300.00	\$34,065.00	\$6,404.44	\$6,404.44	\$6,404.44	\$6,404.44	\$27,660.56
26000	COMBUSTIBLES, LUBRICANTES Y ADITIVOS	\$3,520,416.13	\$198,978.13	\$3,719,394.26	\$2,634,008.70	\$2,634,008.70	\$2,634,008.70	\$2,634,008.70	\$1,085,385.56
26100	COMBUSTIBLES, LUBRICANTES Y ADITIVOS	\$3,520,416.13	\$198,978.13	\$3,719,394.26	\$2,634,008.70	\$2,634,008.70	\$2,634,008.70	\$2,634,008.70	\$1,085,385.56
26101	COMBUSTIBLES, LUBRICANTES Y ADITIVOS	\$3,520,416.13	\$198,978.13	\$3,719,394.26	\$2,634,008.70	\$2,634,008.70	\$2,634,008.70	\$2,634,008.70	\$1,085,385.56
27000	VESTUARIO, BLANCOS, PRENDAS DE PROTEC	\$379,145.20	\$609,775.02	\$988,920.22	\$672,039.59	\$672,039.59	\$672,039.59	\$672,039.59	\$316,880.63



MUNICIPIO DE LA YESCA NAYARIT

Estado Analítico del Ejercicio del Presupuesto por Capítulo del Gasto Del 01/ene./2023 Al 30/sep./2023

Fecha y 17/nov /2023

Usr supervisor

Rep rptEstadoAnalíticoPresupuestoEgresos

hora de Impresión 02:30 a. m

Ejercicio del Presupuesto		Egresos Aprobado	Ampliaciones / (Reducciones)	Egresos Modificado	Egresos Comprometido	Egresos Devengado	Egresos Ejercido	Pagado	Subejercicio
27100	VESTUARIO Y UNIFORMES	\$296,145.20	-\$13,000.00	\$283,145.20	\$39,319.02	\$39,319.02	\$39,319.02	\$39,319.02	\$243,826.18
27106	PRODUCTOS TEXTILES ADQUIRIDOS COMO V	\$296,145.20	-\$13,000.00	\$283,145.20	\$39,319.02	\$39,319.02	\$39,319.02	\$39,319.02	\$243,826.18
27200	PRENDAS DE SEGURIDAD Y PROTECCIÓN PE	\$0.00	\$400,000.00	\$400,000.00	\$383,063.74	\$383,063.74	\$383,063.74	\$383,063.74	\$16,936.26
27202	ARTÍCULOS PARA SEGURIDAD Y PROTECCIÓN	\$0.00	\$400,000.00	\$400,000.00	\$383,063.74	\$383,063.74	\$383,063.74	\$383,063.74	\$16,936.26
27300	ARTÍCULOS DEPORTIVOS	\$83,000.00	\$222,775.02	\$305,775.02	\$249,656.83	\$249,656.83	\$249,656.83	\$249,656.83	\$56,118.19
27301	ARTÍCULOS DEPORTIVOS Y DE CAMPAÑA	\$83,000.00	\$222,775.02	\$305,775.02	\$249,656.83	\$249,656.83	\$249,656.83	\$249,656.83	\$56,118.19
28000	MATERIALES Y SUMINISTROS PARA SEGURID/	\$90,000.00	\$0.00	\$90,000.00	\$0.00	\$0.00	\$0.00	\$0.00	\$90,000.00
28200	MATERIALES DE SEGURIDAD PÚBLICA	\$90,000.00	\$0.00	\$90,000.00	\$0.00	\$0.00	\$0.00	\$0.00	\$90,000.00
28201	MATERIALES Y ACCESORIOS PARA SEGURID/	\$90,000.00	\$0.00	\$90,000.00	\$0.00	\$0.00	\$0.00	\$0.00	\$90,000.00
29000	HERRAMIENTAS, REFACCIONES Y ACCESORIC	\$1,061,568.60	\$75,300.00	\$1,136,868.60	\$601,589.90	\$601,589.90	\$601,589.90	\$601,589.90	\$535,278.70
29100	HERRAMIENTAS MENORES	\$64,000.00	-\$45,000.00	\$19,000.00	\$4,490.00	\$4,490.00	\$4,490.00	\$4,490.00	\$14,510.00
29101	ACCESORIOS Y MATERIALES MENORES	\$45,000.00	-\$45,000.00	\$0.00	\$0.00	\$0.00	\$0.00	\$0.00	\$0.00
29102	APARATOS E INSTRUMENTOS MENORES	\$19,000.00	\$0.00	\$19,000.00	\$4,490.00	\$4,490.00	\$4,490.00	\$4,490.00	\$14,510.00
29300	REFACCIONES Y ACCESORIOS MENORES DE	\$21,500.00	\$0.00	\$21,500.00	\$0.00	\$0.00	\$0.00	\$0.00	\$21,500.00
29301	MATERIAL MENOR DE FERRETERÍA PARA MO	\$21,500.00	\$0.00	\$21,500.00	\$0.00	\$0.00	\$0.00	\$0.00	\$21,500.00
29400	REFACCIONES Y ACCESORIOS MENORES DE	\$112,428.60	-\$43,500.00	\$68,928.60	\$1,174.00	\$1,174.00	\$1,174.00	\$1,174.00	\$67,754.60
29402	ARTÍCULOS AUXILIARES DE CÓMPUTO	\$22,500.00	-\$7,000.00	\$15,500.00	\$0.00	\$0.00	\$0.00	\$0.00	\$15,500.00
29403	REFACCIONES Y ACCESORIOS MENORES DE	\$89,928.60	-\$36,500.00	\$53,428.60	\$1,174.00	\$1,174.00	\$1,174.00	\$1,174.00	\$52,254.60
29600	REFACCIONES Y ACCESORIOS MENORES DE	\$843,640.00	\$166,800.00	\$1,010,440.00	\$578,989.58	\$578,989.58	\$578,989.58	\$578,989.58	\$431,450.42
29601	ACCESORIOS Y MATERIALES ELÉCTRICOS M	\$21,000.00	\$0.00	\$21,000.00	\$0.00	\$0.00	\$0.00	\$0.00	\$21,000.00
29602	ARTÍCULOS AUTOMOTRICES MENORES	\$90,000.00	\$0.00	\$90,000.00	\$1,596.90	\$1,596.90	\$1,596.90	\$1,596.90	\$88,403.10
29603	ARTÍCULOS MENORES DE CARÁCTER DIVER:	\$9,600.00	\$0.00	\$9,600.00	\$0.00	\$0.00	\$0.00	\$0.00	\$9,600.00
29609	PRODUCTOS MENORES DE HULE PARA EQUI	\$723,040.00	\$166,800.00	\$889,840.00	\$577,392.68	\$577,392.68	\$577,392.68	\$577,392.68	\$312,447.32
29800	REFACCIONES Y ACCESORIOS MENORES DE	\$10,000.00	-\$10,000.00	\$0.00	\$0.00	\$0.00	\$0.00	\$0.00	\$0.00
29801	ARTÍCULOS MENORES DE SERVICIO GENERA	\$10,000.00	-\$10,000.00	\$0.00	\$0.00	\$0.00	\$0.00	\$0.00	\$0.00
29900	REFACCIONES Y ACCESORIOS MENORES OT	\$10,000.00	\$7,000.00	\$17,000.00	\$16,936.32	\$16,936.32	\$16,936.32	\$16,936.32	\$63.68
29902	ARTÍCULOS MENORES DE SERVICIO GENERA	\$10,000.00	\$7,000.00	\$17,000.00	\$16,936.32	\$16,936.32	\$16,936.32	\$16,936.32	\$63.68
30000	SERVICIOS GENERALES	\$13,281,473.63	\$9,213,252.15	\$22,494,725.78	\$12,603,003.13	\$12,603,003.13	\$12,603,003.13	\$12,603,003.13	\$9,891,722.65
31000	SERVICIOS BASICOS	\$4,853,675.69	\$1,269,883.86	\$5,923,559.55	\$3,731,981.06	\$3,731,981.06	\$3,731,981.06	\$3,731,981.06	\$2,191,578.49
31100	ENERGÍA ELÉCTRICA	\$4,363,745.25	\$23,000.00	\$4,386,745.25	\$2,866,538.06	\$2,866,538.06	\$2,866,538.06	\$2,866,538.06	\$1,520,207.19
31101	ENERGÍA ELÉCTRICA	\$4,363,745.25	\$23,000.00	\$4,386,745.25	\$2,866,538.06	\$2,866,538.06	\$2,866,538.06	\$2,866,538.06	\$1,520,207.19
31300	AGUA	\$7,810.16	\$8,600.00	\$16,410.16	\$12,099.30	\$12,099.30	\$12,099.30	\$12,099.30	\$4,310.86
31301	AGUA	\$7,810.16	\$8,600.00	\$16,410.16	\$12,099.30	\$12,099.30	\$12,099.30	\$12,099.30	\$4,310.86
31400	TELEFONÍA TRADICIONAL	\$5,000.00	\$7,514.00	\$12,514.00	\$9,414.00	\$9,414.00	\$9,414.00	\$9,414.00	\$3,100.00



MUNICIPIO DE LA YESCA
NAYARIT

Estado Analítico del Ejercicio del Presupuesto por Capítulo del Gasto Del 01/ene./2023 Al 30/sep./2023

Fecha y hora de Impresión | 17/nov/2023
02:30 a. m.

Usr: supervisor
Rep: rptEstadoAnalíticoPresupuestoEgresos

Ejercicio del Presupuesto		Egresos Aprobado	Ampliaciones / (Reducciones)	Egresos Modificado	Egresos Comprometido	Egresos Devengado	Egresos Ejercido	Pagado	Subejercicio
31401	TELEFONIA TRADICIONAL	\$5,000.00	\$7,514.00	\$12,514.00	\$9,414.00	\$9,414.00	\$9,414.00	\$9,414.00	\$3,100.00
31500	TELEFONIA CELULAR	\$0.00	\$10,000.00	\$10,000.00	\$8,999.00	\$8,999.00	\$8,999.00	\$8,999.00	\$1,001.00
31501	TELEFONIA CELULAR	\$0.00	\$10,000.00	\$10,000.00	\$8,999.00	\$8,999.00	\$8,999.00	\$8,999.00	\$1,001.00
31600	SERVICIOS DE TELECOMUNICACIONES Y SAT	\$0.00	\$1,200,000.00	\$1,200,000.00	\$719,200.00	\$719,200.00	\$719,200.00	\$719,200.00	\$480,800.00
31602	SERVICIOS DE TELECOMUNICACIONES	\$0.00	\$1,200,000.00	\$1,200,000.00	\$719,200.00	\$719,200.00	\$719,200.00	\$719,200.00	\$480,800.00
31700	SERVICIOS DE ACCESO DE INTERNET, REDE	\$257,310.14	\$20,769.86	\$278,080.00	\$114,500.84	\$114,500.84	\$114,500.84	\$114,500.84	\$163,579.16
31701	SERVICIOS DE ACCESO DE INTERNET, REDE	\$257,310.14	\$20,769.86	\$278,080.00	\$114,500.84	\$114,500.84	\$114,500.84	\$114,500.84	\$163,579.16
31800	SERVICIOS POSTALES Y TELEGRÁFICOS	\$19,810.14	\$0.00	\$19,810.14	\$1,229.86	\$1,229.86	\$1,229.86	\$1,229.86	\$18,580.28
31801	SERVICIO POSTAL	\$19,810.14	\$0.00	\$19,810.14	\$1,229.86	\$1,229.86	\$1,229.86	\$1,229.86	\$18,580.28
32000	SERVICIOS DE ARRENDAMIENTO	\$2,818,678.21	\$2,069,386.36	\$4,888,064.57	\$1,766,947.59	\$1,766,947.59	\$1,766,947.59	\$1,766,947.59	\$3,121,116.98
32200	ARRENDAMIENTO DE EDIFICIOS	\$380,000.00	\$298,509.10	\$678,509.10	\$523,634.10	\$523,634.10	\$523,634.10	\$523,634.10	\$154,875.00
32201	ARRENDAMIENTO DE EDIFICIOS	\$380,000.00	\$298,509.10	\$678,509.10	\$523,634.10	\$523,634.10	\$523,634.10	\$523,634.10	\$154,875.00
32300	ARRENDAMIENTO DE MOBILIARIO Y EQUIPO	\$361,677.21	\$52,877.26	\$414,554.47	\$269,066.22	\$269,066.22	\$269,066.22	\$269,066.22	\$145,488.25
32301	ARRENDAMIENTO DE EQUIPO Y BIENES INFO	\$326,677.21	\$67,877.26	\$394,554.47	\$268,370.22	\$268,370.22	\$268,370.22	\$268,370.22	\$126,184.25
32302	ARRENDAMIENTO DE MOBILIARIO	\$35,000.00	-\$15,000.00	\$20,000.00	\$696.00	\$696.00	\$696.00	\$696.00	\$19,304.00
32500	ARRENDAMIENTO DE EQUIPO DE TRANSPOR	\$1,927,001.00	-\$432,000.00	\$1,495,001.00	\$260,299.67	\$260,299.67	\$260,299.67	\$260,299.67	\$1,234,701.33
32501	ARRENDAMIENTO DE EQUIPO DE TRANSPOR	\$1,927,001.00	-\$432,000.00	\$1,495,001.00	\$260,299.67	\$260,299.67	\$260,299.67	\$260,299.67	\$1,234,701.33
32600	ARRENDAMIENTO DE MAQUINARIA, OTROS E	\$150,000.00	\$2,150,000.00	\$2,300,000.00	\$713,947.60	\$713,947.60	\$713,947.60	\$713,947.60	\$1,586,052.40
32601	ARRENDAMIENTO DE MAQUINARIA, OTROS E	\$150,000.00	\$2,150,000.00	\$2,300,000.00	\$713,947.60	\$713,947.60	\$713,947.60	\$713,947.60	\$1,586,052.40
33000	SERVICIOS PROFESIONALES, CIENTIFICOS, TI	\$1,398,678.89	\$1,937,033.33	\$3,335,712.22	\$1,615,795.06	\$1,615,795.06	\$1,615,795.06	\$1,615,795.06	\$1,719,917.16
33100	SERVICIOS LEGALES, DE CONTABILIDAD, AUI	\$342,000.00	\$1,975,500.03	\$2,317,500.03	\$1,322,358.41	\$1,322,358.41	\$1,322,358.41	\$1,322,358.41	\$995,141.62
33101	ASESORIAS ASOCIADAS A CONVENIOS, TRAT	\$342,000.00	\$1,975,500.03	\$2,317,500.03	\$1,322,358.41	\$1,322,358.41	\$1,322,358.41	\$1,322,358.41	\$995,141.62
33200	SERVICIOS DE DISEÑO, ARQUITECTURA, ING	\$0.00	\$8,000.00	\$8,000.00	\$1,866.87	\$1,866.87	\$1,866.87	\$1,866.87	\$6,133.13
33201	SERVICIOS DE DISEÑO, ARQUITECTURA, ING	\$0.00	\$8,000.00	\$8,000.00	\$1,866.87	\$1,866.87	\$1,866.87	\$1,866.87	\$6,133.13
33300	SERVICIOS DE CONSULTORIA ADMINISTRATI	\$83,170.00	\$25,000.00	\$108,170.00	\$58,068.04	\$58,068.04	\$58,068.04	\$58,068.04	\$50,101.96
33301	SERVICIOS DE INFORMÁTICA	\$83,170.00	\$25,000.00	\$108,170.00	\$58,068.04	\$58,068.04	\$58,068.04	\$58,068.04	\$50,101.96
33400	SERVICIOS DE CAPACITACIÓN	\$254,793.00	-\$61,966.70	\$192,826.30	\$111,033.30	\$111,033.30	\$111,033.30	\$111,033.30	\$81,793.00
33401	SERVICIOS DE CAPACITACIÓN	\$254,793.00	-\$61,966.70	\$192,826.30	\$111,033.30	\$111,033.30	\$111,033.30	\$111,033.30	\$81,793.00
33600	SERVICIOS DE APOYO ADMINISTRATIVO, TR/	\$468,715.89	\$25,500.00	\$494,215.89	\$60,215.12	\$60,215.12	\$60,215.12	\$60,215.12	\$434,000.77
33602	OTROS SERVICIOS COMERCIALES	\$6,597.00	\$1,000.00	\$7,597.00	\$2,203.20	\$2,203.20	\$2,203.20	\$2,203.20	\$5,393.80
33603	IMPRESIONES DE DOCTOS.OFICIALES PARA	\$452,118.89	-\$30,500.00	\$421,618.89	\$9,504.00	\$9,504.00	\$9,504.00	\$9,504.00	\$412,114.89
33604	IMPRESIÓN Y ELABORACIÓN DE MATERIAL II	\$10,000.00	\$55,000.00	\$65,000.00	\$48,507.92	\$48,507.92	\$48,507.92	\$48,507.92	\$16,492.08
33900	SERVICIOS PROFESIONALES, CIENTIFICOS Y	\$250,000.00	-\$35,000.00	\$215,000.00	\$82,253.32	\$82,253.32	\$82,253.32	\$82,253.32	\$152,746.68
33901	SUBCONTRATACIÓN DE SERVICIOS CON TER	\$250,000.00	-\$35,000.00	\$215,000.00	\$82,253.32	\$82,253.32	\$82,253.32	\$82,253.32	\$152,746.68

Ejercicio del Presupuesto

	Egresos Aprobado	Ampliaciones / (Reducciones)	Egresos Modificado	Egresos Comprometido	Egresos Devengado	Egresos Ejercido	Pagado	Subejercicio
34000	\$406,867.66	-\$103,100.00	\$303,767.66	\$105,993.96	\$105,993.96	\$105,993.96	\$105,993.96	\$197,773.70
34100	\$231,865.66	-\$900.00	\$230,965.66	\$73,737.53	\$73,737.53	\$73,737.53	\$73,737.53	\$157,228.13
34101	\$101,865.66	-\$900.00	\$100,965.66	\$8,812.53	\$8,812.53	\$8,812.53	\$8,812.53	\$92,153.13
34102	\$90,000.00	\$0.00	\$90,000.00	\$64,925.00	\$64,925.00	\$64,925.00	\$64,925.00	\$25,075.00
34103	\$40,000.00	\$0.00	\$40,000.00	\$0.00	\$0.00	\$0.00	\$0.00	\$40,000.00
34500	\$1.00	\$34,800.00	\$34,801.00	\$17,363.23	\$17,363.23	\$17,363.23	\$17,363.23	\$17,437.77
34501	\$1.00	\$34,800.00	\$34,801.00	\$17,363.23	\$17,363.23	\$17,363.23	\$17,363.23	\$17,437.77
34700	\$175,001.00	-\$137,000.00	\$38,001.00	\$14,893.20	\$14,893.20	\$14,893.20	\$14,893.20	\$23,107.80
34701	\$175,001.00	-\$137,000.00	\$38,001.00	\$14,893.20	\$14,893.20	\$14,893.20	\$14,893.20	\$23,107.80
35000	\$976,363.59	\$537,070.24	\$1,513,433.83	\$977,073.81	\$977,073.81	\$977,073.81	\$977,073.81	\$536,360.02
35100	\$279,685.90	-\$86,311.73	\$193,374.17	\$170,309.20	\$170,309.20	\$170,309.20	\$170,309.20	\$23,064.97
35101	\$119,685.90	-\$59,200.00	\$60,485.90	\$52,983.00	\$52,983.00	\$52,983.00	\$52,983.00	\$7,502.90
35102	\$160,000.00	-\$27,111.73	\$132,888.27	\$117,326.20	\$117,326.20	\$117,326.20	\$117,326.20	\$15,562.07
35200	\$4,825.10	\$1,600.00	\$6,425.10	\$2,088.00	\$2,088.00	\$2,088.00	\$2,088.00	\$4,337.10
35201	\$4,825.10	\$1,600.00	\$6,425.10	\$2,088.00	\$2,088.00	\$2,088.00	\$2,088.00	\$4,337.10
35300	\$151,850.20	-\$3,500.00	\$148,350.20	\$27,978.00	\$27,978.00	\$27,978.00	\$27,978.00	\$120,372.20
35301	\$151,850.20	-\$3,500.00	\$148,350.20	\$27,978.00	\$27,978.00	\$27,978.00	\$27,978.00	\$120,372.20
35500	\$533,002.39	\$625,281.97	\$1,158,284.36	\$776,698.61	\$776,698.61	\$776,698.61	\$776,698.61	\$381,585.75
35501	\$533,002.39	\$625,281.97	\$1,158,284.36	\$776,698.61	\$776,698.61	\$776,698.61	\$776,698.61	\$381,585.75
35700	\$7,000.00	\$0.00	\$7,000.00	\$0.00	\$0.00	\$0.00	\$0.00	\$7,000.00
35702	\$7,000.00	\$0.00	\$7,000.00	\$0.00	\$0.00	\$0.00	\$0.00	\$7,000.00
36000	\$250,000.00	-\$140,300.00	\$109,700.00	\$5,283.50	\$5,283.50	\$5,283.50	\$5,283.50	\$104,416.50
36100	\$250,000.00	-\$140,300.00	\$109,700.00	\$5,283.50	\$5,283.50	\$5,283.50	\$5,283.50	\$104,416.50
36101	\$250,000.00	-\$140,300.00	\$109,700.00	\$5,283.50	\$5,283.50	\$5,283.50	\$5,283.50	\$104,416.50
37000	\$1,641,903.00	\$731,831.61	\$2,373,734.61	\$1,526,981.46	\$1,526,981.46	\$1,526,981.46	\$1,526,981.46	\$846,753.15
37100	\$295,300.00	-\$117,000.00	\$178,300.00	\$83,486.30	\$83,486.30	\$83,486.30	\$83,486.30	\$94,813.70
37101	\$295,300.00	-\$117,000.00	\$178,300.00	\$83,486.30	\$83,486.30	\$83,486.30	\$83,486.30	\$94,813.70
37200	\$343,000.00	-\$43,800.00	\$299,200.00	\$73,789.00	\$73,789.00	\$73,789.00	\$73,789.00	\$225,411.00
37201	\$343,000.00	-\$43,800.00	\$299,200.00	\$73,789.00	\$73,789.00	\$73,789.00	\$73,789.00	\$225,411.00
37500	\$708,600.00	\$514,976.02	\$1,223,576.02	\$988,539.17	\$988,539.17	\$988,539.17	\$988,539.17	\$235,036.65
37501	\$708,600.00	\$514,976.02	\$1,223,576.02	\$988,539.17	\$988,539.17	\$988,539.17	\$988,539.17	\$235,036.65
37600	\$30,003.00	\$235,900.00	\$265,903.00	\$247,524.33	\$247,524.33	\$247,524.33	\$247,524.33	\$18,378.67
37601	\$30,003.00	\$235,900.00	\$265,903.00	\$247,524.33	\$247,524.33	\$247,524.33	\$247,524.33	\$18,378.67
37900	\$265,000.00	\$141,755.59	\$406,755.59	\$133,642.66	\$133,642.66	\$133,642.66	\$133,642.66	\$273,112.93

Ejercicio del Presupuesto		Egresos Aprobado	Ampliaciones / (Reducciones)	Egresos Modificado	Egresos Comprometido	Egresos Devengado	Egresos Ejercido	Pagado	Subejercicio
37901	OTROS SERVICIOS DE TRASLADO Y HOSPEDAJE	\$265,000.00	\$141,755.59	\$406,755.59	\$133,642.66	\$133,642.66	\$133,642.66	\$133,642.66	\$273,112.93
38000	SERVICIOS OFICIALES	\$685,505.59	\$1,116,000.00	\$1,801,505.59	\$1,041,334.35	\$1,041,334.35	\$1,041,334.35	\$1,041,334.35	\$760,171.24
38200	GASTOS DE ORDEN SOCIAL Y CULTURAL	\$535,505.59	\$1,116,000.00	\$1,651,505.59	\$971,334.35	\$971,334.35	\$971,334.35	\$971,334.35	\$680,171.24
38201	GASTOS DE ORDEN SOCIAL Y CULTURAL	\$535,505.59	\$1,116,000.00	\$1,651,505.59	\$971,334.35	\$971,334.35	\$971,334.35	\$971,334.35	\$680,171.24
38500	GASTOS DE REPRESENTACIÓN	\$150,000.00	\$0.00	\$150,000.00	\$70,000.00	\$70,000.00	\$70,000.00	\$70,000.00	\$80,000.00
38501	GASTOS DE REPRESENTACIÓN	\$150,000.00	\$0.00	\$150,000.00	\$70,000.00	\$70,000.00	\$70,000.00	\$70,000.00	\$80,000.00
39000	OTROS SERVICIOS GENERALES	\$449,801.00	\$1,795,446.75	\$2,245,247.75	\$1,831,612.34	\$1,831,612.34	\$1,831,612.34	\$1,831,612.34	\$413,635.41
39200	IMPUESTOS Y DERECHOS	\$40,001.00	-\$10,000.00	\$30,001.00	\$0.00	\$0.00	\$0.00	\$0.00	\$30,001.00
39202	OTROS IMPUESTOS Y DERECHOS	\$40,001.00	-\$10,000.00	\$30,001.00	\$0.00	\$0.00	\$0.00	\$0.00	\$30,001.00
39400	SENTENCIAS Y RESOLUCIONES POR AUTORIDAD	\$0.00	\$1,741,038.28	\$1,741,038.28	\$1,541,278.22	\$1,541,278.22	\$1,541,278.22	\$1,541,278.22	\$199,760.06
39401	EROGACIONES POR RESOLUCIONES POR AUTORIDAD	\$0.00	\$1,741,038.28	\$1,741,038.28	\$1,541,278.22	\$1,541,278.22	\$1,541,278.22	\$1,541,278.22	\$199,760.06
39500	PENAS, MULTAS, ACCESORIOS Y ACTUALIZACIONES	\$20,000.00	\$0.00	\$20,000.00	\$0.00	\$0.00	\$0.00	\$0.00	\$20,000.00
39501	PENAS, MULTAS, ACCESORIOS Y ACTUALIZACIONES	\$20,000.00	\$0.00	\$20,000.00	\$0.00	\$0.00	\$0.00	\$0.00	\$20,000.00
39900	OTROS SERVICIOS GENERALES	\$389,800.00	\$64,408.47	\$454,208.47	\$290,334.12	\$290,334.12	\$290,334.12	\$290,334.12	\$163,874.35
39901	SERVICIOS DE ALIMENTACIÓN	\$387,800.00	\$64,408.47	\$452,208.47	\$288,942.12	\$288,942.12	\$288,942.12	\$288,942.12	\$163,266.35
39902	OTROS SERVICIOS GENERALES	\$2,000.00	\$0.00	\$2,000.00	\$1,392.00	\$1,392.00	\$1,392.00	\$1,392.00	\$608.00
40000	TRANSFERENCIAS, ASIGNACIONES, SUBSIDIOS Y OTROS	\$10,113,510.16	\$2,122,267.15	\$12,235,777.31	\$9,747,419.27	\$9,747,419.27	\$9,747,419.27	\$9,747,419.27	\$2,488,358.04
41000	TRANSFERENCIAS INTERNAS Y ASIGNACIONES	\$7,500,000.00	\$8,000.00	\$7,508,000.00	\$5,852,515.12	\$5,852,515.12	\$5,852,515.12	\$5,852,515.12	\$1,655,484.88
41400	Asignaciones presupuestarias a Organos Autónomos	\$7,500,000.00	\$8,000.00	\$7,508,000.00	\$5,852,515.12	\$5,852,515.12	\$5,852,515.12	\$5,852,515.12	\$1,655,484.88
41402	ÓRGANOS AUTÓNOMOS MUNICIPALES	\$7,500,000.00	\$8,000.00	\$7,508,000.00	\$5,852,515.12	\$5,852,515.12	\$5,852,515.12	\$5,852,515.12	\$1,655,484.88
44000	AYUDAS SOCIALES	\$2,613,510.16	\$2,114,267.15	\$4,727,777.31	\$3,894,904.15	\$3,894,904.15	\$3,894,904.15	\$3,914,904.15	\$832,873.16
44100	Ayudas sociales a personas	\$2,613,510.16	\$2,114,267.15	\$4,727,777.31	\$3,894,904.15	\$3,894,904.15	\$3,894,904.15	\$3,914,904.15	\$832,873.16
44102	AYUDAS ESPECIALES A PERSONAS U HOGAR	\$1,941,287.40	\$1,444,628.59	\$3,385,915.99	\$2,233,671.35	\$2,233,671.35	\$2,233,671.35	\$2,253,671.35	\$1,152,244.64
44103	PREMIOS, RECOMPENSAS Y ESTÍMULOS	\$17,737.32	\$20,000.00	\$37,737.32	\$28,832.80	\$28,832.80	\$28,832.80	\$28,832.80	\$8,904.52
44104	APOYO A VOLUNTARIOS QUE PARTICIPAN EN ACTIVIDADES	\$654,485.44	\$649,638.56	\$1,304,124.00	\$1,632,400.00	\$1,632,400.00	\$1,632,400.00	\$1,632,400.00	-\$328,276.00
50000	BIENES MUEBLES, INMUEBLES E INTANGIBLES	\$2,231,959.93	-\$406,172.70	\$1,825,787.23	\$194,133.01	\$194,133.01	\$194,133.01	\$194,133.01	\$1,631,654.22
51000	MOBILIARIO Y EQUIPO DE ADMINISTRACION	\$1,401,959.93	\$195,727.30	\$1,597,687.23	\$194,133.01	\$194,133.01	\$194,133.01	\$194,133.01	\$1,403,554.22
51100	Muebles de oficina y estantería	\$0.00	\$46,600.00	\$46,600.00	\$24,199.20	\$24,199.20	\$24,199.20	\$24,199.20	\$22,400.80
51107	MOBILIARIO Y EQUIPO	\$0.00	\$46,600.00	\$46,600.00	\$24,199.20	\$24,199.20	\$24,199.20	\$24,199.20	\$22,400.80
51500	Equipo de cómputo y de tecnologías de la información	\$1,396,959.93	\$109,827.30	\$1,506,787.23	\$131,713.49	\$131,713.49	\$131,713.49	\$131,713.49	\$1,375,073.74
51503	EQUIPO DE COMPUTACIÓN	\$1,371,959.93	\$76,827.30	\$1,448,787.23	\$96,915.85	\$96,915.85	\$96,915.85	\$96,915.85	\$1,351,871.38
51504	MOBILIARIO Y EQUIPO DE CÓMPUTO	\$25,000.00	\$33,000.00	\$58,000.00	\$34,797.64	\$34,797.64	\$34,797.64	\$34,797.64	\$23,202.36
51900	Otros mobiliarios y equipos de administración	\$5,000.00	\$39,300.00	\$44,300.00	\$38,220.32	\$38,220.32	\$38,220.32	\$38,220.32	\$6,079.68
51906	OTROS EQUIPOS DE CARÁCTER COMERCIAL	\$0.00	\$5,000.00	\$5,000.00	\$25,906.34	\$25,906.34	\$25,906.34	\$25,906.34	-\$20,906.34

Ejercicio del Presupuesto

	Egresos Aprobado	Ampliaciones / (Reducciones)	Egresos Modificado	Egresos Comprometido	Egresos Devengado	Egresos Ejercido	Pagado	Subejercicio
51907	\$5,000.00	\$32,600.00	\$37,800.00	\$12,313.98	\$12,313.98	\$12,313.98	\$12,313.98	\$25,486.02
51908	\$0.00	\$1,500.00	\$1,500.00	\$0.00	\$0.00	\$0.00	\$0.00	\$1,500.00
54000	\$700,000.00	-\$520,000.00	\$180,000.00	\$0.00	\$0.00	\$0.00	\$0.00	\$180,000.00
54100	\$700,000.00	-\$520,000.00	\$180,000.00	\$0.00	\$0.00	\$0.00	\$0.00	\$180,000.00
54101	\$700,000.00	-\$520,000.00	\$180,000.00	\$0.00	\$0.00	\$0.00	\$0.00	\$180,000.00
56000	\$65,000.00	-\$16,900.00	\$48,100.00	\$0.00	\$0.00	\$0.00	\$0.00	\$48,100.00
56500	\$0.00	\$3,100.00	\$3,100.00	\$0.00	\$0.00	\$0.00	\$0.00	\$3,100.00
56502	\$0.00	\$3,100.00	\$3,100.00	\$0.00	\$0.00	\$0.00	\$0.00	\$3,100.00
56600	\$25,000.00	\$0.00	\$25,000.00	\$0.00	\$0.00	\$0.00	\$0.00	\$25,000.00
56604	\$25,000.00	\$0.00	\$25,000.00	\$0.00	\$0.00	\$0.00	\$0.00	\$25,000.00
56700	\$40,000.00	-\$20,000.00	\$20,000.00	\$0.00	\$0.00	\$0.00	\$0.00	\$20,000.00
56704	\$40,000.00	-\$20,000.00	\$20,000.00	\$0.00	\$0.00	\$0.00	\$0.00	\$20,000.00
59000	\$65,000.00	-\$65,000.00	\$0.00	\$0.00	\$0.00	\$0.00	\$0.00	\$0.00
59100	\$65,000.00	-\$65,000.00	\$0.00	\$0.00	\$0.00	\$0.00	\$0.00	\$0.00
59101	\$65,000.00	-\$65,000.00	\$0.00	\$0.00	\$0.00	\$0.00	\$0.00	\$0.00
60000	\$70,911,506.62	\$28,610,083.06	\$99,521,589.68	\$61,733,588.29	\$61,668,040.78	\$61,668,040.78	\$61,711,544.89	\$37,853,548.90
61000	\$70,911,506.62	\$18,155,923.06	\$89,067,429.68	\$51,279,438.29	\$51,213,880.79	\$51,213,880.79	\$51,257,384.90	\$1,750,000.00
61100	\$1,750,000.00	\$0.00	\$1,750,000.00	\$0.00	\$0.00	\$0.00	\$0.00	\$1,750,000.00
61101	\$1,750,000.00	\$0.00	\$1,750,000.00	\$0.00	\$0.00	\$0.00	\$0.00	\$1,750,000.00
61200	\$10,374,967.46	\$5,820,583.43	\$16,195,550.89	\$7,521,847.18	\$7,459,750.99	\$7,459,750.99	\$7,503,255.10	\$8,735,799.90
61202	\$10,374,967.46	\$5,820,583.43	\$16,195,550.89	\$7,521,847.18	\$7,459,750.99	\$7,459,750.99	\$7,503,255.10	\$8,735,799.90
61300	\$3,250,000.00	\$4,456,946.32	\$7,706,946.32	\$4,456,946.32	\$4,455,564.94	\$4,455,564.94	\$4,455,564.94	\$3,251,381.38
61301	\$350,000.00	\$0.00	\$350,000.00	\$0.00	\$0.00	\$0.00	\$0.00	\$350,000.00
61304	\$2,900,000.00	\$4,456,946.32	\$7,356,946.32	\$4,456,946.32	\$4,455,564.94	\$4,455,564.94	\$4,455,564.94	\$2,901,381.38
61400	\$24,381,139.16	-\$7,725,672.00	\$16,655,467.16	\$1,560,534.21	\$1,560,534.21	\$1,560,534.21	\$1,560,534.21	\$15,094,932.95
61402	\$7,900,000.00	\$0.00	\$7,900,000.00	\$0.00	\$0.00	\$0.00	\$0.00	\$7,900,000.00
61403	\$16,481,139.16	-\$7,725,672.00	\$8,755,467.16	\$1,560,534.21	\$1,560,534.21	\$1,560,534.21	\$1,560,534.21	\$7,194,932.95
61500	\$31,107,200.00	\$15,604,065.31	\$46,711,265.31	\$37,740,110.58	\$37,738,030.65	\$37,738,030.65	\$37,738,030.65	\$8,973,234.66
61501	\$31,107,200.00	\$15,604,065.31	\$46,711,265.31	\$37,740,110.58	\$37,738,030.65	\$37,738,030.65	\$37,738,030.65	\$8,973,234.66
61900	\$48,200.00	\$0.00	\$48,200.00	\$0.00	\$0.00	\$0.00	\$0.00	\$48,200.00
61906	\$48,200.00	\$0.00	\$48,200.00	\$0.00	\$0.00	\$0.00	\$0.00	\$48,200.00
62000	\$0.00	\$10,454,160.00	\$10,454,160.00	\$10,454,160.00	\$10,454,159.99	\$10,454,159.99	\$10,454,159.99	\$0.01
62400	\$0.00	\$10,454,160.00	\$10,454,160.00	\$10,454,160.00	\$10,454,159.99	\$10,454,159.99	\$10,454,159.99	\$0.01
62403	\$0.00	\$10,454,160.00	\$10,454,160.00	\$10,454,160.00	\$10,454,159.99	\$10,454,159.99	\$10,454,159.99	\$0.01

Ejercicio del Presupuesto	Egresos Aprobado	Ampliaciones / (Reducciones)	Egresos Modificado	Egresos Comprometido	Egresos Devengado	Egresos Ejercido	Pagado	Subejercicio
---------------------------	------------------	------------------------------	--------------------	----------------------	-------------------	------------------	--------	--------------

Total \$144,000,108.14 \$39,928,384.00 \$183,928,492.70 \$115,402,237.66 \$115,336,680.15 \$115,336,680.15 \$115,400,184.26 \$68,591,812.00



R. Lucía de Haro C.
C. REYNA LUCIA DE HARO DE LA CRUZ 2023 - 2024
PRESIDENTA MUNICIPAL PRESIDENCIA



[Signature]
LA YESCA, NAY.
2023 - 2024
BLGO. JOSE LUIS IXTLAPALE GUTIERREZ
TESORERO MUNICIPAL TESORERIA



LA YESCA
MAYARIT
DIA DEL MASCABENDU
2022-2024

VI.-

LA INFORMACION DETALLADA DE CADA FINANCIAMIENTO U OBLIGACION CONTRAIDA POR LOS ENTES PUBLICOS, INCLUYENDO COMO MINIMO, EL IMPORTE, TASA, PLAZO, COMISIONES Y DEMAS ACCESORIOS PACTADOS





Usu. supervisor
Rep rptEstadoAnalíticoDeudaYPasivos

MUNICIPIO DE LA YESCA
NAYARIT
Estado Analítico de la Deuda y Otros Pasivos
Del 01/ene./2023 Al 30/sep./2023
(Cifras en Pesos)

Fecha y hora de Impresión 17/nov/2023 02:35 a. m.

Denominación de las Deudas	Moneda de Contratación	Institución o País Acreedor	Saldo Inicial del Periodo	Saldo Final del Periodo
DEUDA PÚBLICA				
Corto Plazo				
Deuda Interna				
Instituciones de Crédito	Peso	México	\$0.00	\$0.00
Títulos y Valores	Peso	México	\$0.00	\$0.00
Arrendamientos Financieros	Peso	México	\$0.00	\$0.00
Deuda Externa				
Organismos Financieros Internacionales	Peso	México	\$0.00	\$0.00
Deuda Bilateral	Peso	México	\$0.00	\$0.00
Títulos y Valores	Peso	México	\$0.00	\$0.00
Arrendamientos Financieros	Peso	México	\$0.00	\$0.00
Subtotal de Deuda Pública a Corto Plazo	Peso	México	\$0.00	\$0.00
Largo Plazo				
Deuda Interna				
Instituciones de Crédito	Peso	México	\$0.00	\$0.00
Títulos y Valores	Peso	México	\$0.00	\$0.00
Arrendamientos Financieros	Peso	México	\$0.00	\$0.00
Deuda Externa				
Organismos Financieros Internacionales	Peso	México	\$0.00	\$0.00
Deuda Bilateral	Peso	México	\$0.00	\$0.00
Títulos y Valores	Peso	México	\$0.00	\$0.00
Arrendamientos Financieros	Peso	México	\$0.00	\$0.00
Subtotal de Deuda Pública a Largo Plazo	Peso	México	\$0.00	\$0.00
Total de Otros Pasivos	Peso	México	\$7,558,801.74	\$6,221,135.22
Total de Deuda Pública y Otros Pasivos	Peso	México	\$7,558,801.74	\$6,221,135.22



MUNICIPIO DE LA YESCA NAYARIT

Estado Analítico de la Deuda y Otros Pasivos Del 01/ene./2023 Al 30/sep./2023

Fecha y hora de impresión 17/nov./2023 02:35 a. m.

Usu supervisor
Rep rptEstadoAnalíticoDeudaYPasivos

Denominación de las Deudas	Moneda de Contratación	Institución o País Acreedor	Saldo Inicial del Periodo	Saldo Final del Periodo

"Bajo protesta de decir verdad declaramos que los Estados Financieros y sus netos reflejados son razonablemente correctos y son responsabilidad del emisor".

R. Lucía de Haro Cruz
C. REYNA LUCIA DE HARO DE LA CRUZ
PRESIDENTA MUNICIPAL



LA YESCA, NAY.
2022 - 2024
PRESIDENCIA

[Signature]



BLGO. JOSE LOIS IXTLAPALE GUTIERREZ A, NAY.
TESORERO MUNICIPAL 2022 - 2024
TESORERIA

VII.-

LA INFORMACION DETALLADA DE LAS OBLIGACIONES A CORTO PLAZO CONTRAIDAS EN LOS TERMINOS DEL CAPITULO II, TITULO TERCERO, DE LA LEY DE DISCIPLINA FINANCIERA DE LAS ENTIDADES FEDERATIVAS Y LOS MUNICIPIOS, INCLUYENDO POR LO MENOS IMPORTE, TASAS, PLAZO, COMISIONES Y CUALQUIER COSTO RELACIONADO. ADICIONALMENTE DEBERA INCLUIR LA TASA EFECTIVA DE LAS OBLIGACIONES A CORTO PLAZO A QUE SE REFIERA EL ARTICULO 26, FRACCION IV, DE LA LEY EN CITA, CALCULADA CONFORME A LA METODOLOGIA QUE PARA TAL EFECTO EMITA LA SECRETARIA DE HACIENDA Y CREDITO PUBLICO



MUNICIPIO DE LA YESCA
NAYARIT

Endeudamiento Neto

Del 01/ene./2023 Al 30/sep./2023

Usr supervisor
Rep rptEndeudamientoNeto

Fecha y hora de Impresión | 17/nov./2023
02:36 a. m.

Identificación de Crédito o Instrumento	Contratación/Colocación	Amortización	Endeudamiento Neto
	A	B	C=A-B
Créditos Bancarios			
Total Créditos Bancarios	\$0.00	\$0.00	\$0.00
Otros Instrumentos de Deuda			
Total Otros Instrumentos de Deuda	\$0.00	\$0.00	\$0.00
Total	\$0.00	\$0.00	\$0.00

R. Lucia de Haro

C. REYNA LUCIA DE HARO DE LA CRUZ

PRESIDENTA MUNICIPAL



LA YESCA, NAY.
2022 - 2024
PRESIDENCIA

Jose Luis Ixtlapale Gutierrez

BLGO. JOSE LUIS IXTLAPALE GUTIERREZ

TESORERO MUNICIPAL



2022 - 2024
TESORERÍA



Utr: supervisor
Rep: rptEstadoAnaliticoDeudaYPasivos

MUNICIPIO DE LA YESCA
NAYARIT
Estado Analítico de la Deuda y Otros Pasivos
Del 01/ene./2023 Al 30/sep./2023
(Cifras en Pesos)

Fecha y hora de Impresión 17/nov./2023 02:35 a. m.

Denominación de las Deudas	Moneda de Contratación	Institución o País Acreedor	Saldo Inicial del Periodo	Saldo Final del Periodo
DEUDA PÚBLICA				
Corto Plazo				
Deuda Interna				
Instituciones de Crédito	Peso	México	\$0.00	\$0.00
Títulos y Valores	Peso	México	\$0.00	\$0.00
Arrendamientos Financieros	Peso	México	\$0.00	\$0.00
Deuda Externa				
Organismos Financieros Internacionales	Peso	México	\$0.00	\$0.00
Deuda Bilateral	Peso	México	\$0.00	\$0.00
Títulos y Valores	Peso	México	\$0.00	\$0.00
Arrendamientos Financieros	Peso	México	\$0.00	\$0.00
Subtotal de Deuda Pública a Corto Plazo	Peso	México	\$0.00	\$0.00
Largo Plazo				
Deuda Interna				
Instituciones de Crédito	Peso	México	\$0.00	\$0.00
Títulos y Valores	Peso	México	\$0.00	\$0.00
Arrendamientos Financieros	Peso	México	\$0.00	\$0.00
Deuda Externa				
Organismos Financieros Internacionales	Peso	México	\$0.00	\$0.00
Deuda Bilateral	Peso	México	\$0.00	\$0.00
Títulos y Valores	Peso	México	\$0.00	\$0.00
Arrendamientos Financieros	Peso	México	\$0.00	\$0.00
Subtotal de Deuda Pública a Largo Plazo	Peso	México	\$0.00	\$0.00
Total de Otros Pasivos	Peso	México	\$7,558,801.74	\$6,221,135.22
Total de Deuda Pública y Otros Pasivos	Peso	México	\$7,558,801.74	\$6,221,135.22



MUNICIPIO DE LA YESCA NAYARIT

Estado Analítico de la Deuda y Otros Pasivos Del 01/ene./2023 Al 30/sep./2023

Fecha y hora de Impresión | 17/nov./2023
02:35 a. m.

Usu: supervisor
Rep: rptEstadoAnaliticoDeudaYPasivos

Denominación de las Deudas	Moneda de Contratación	Institución o País Acreedor	Saldo Inicial del Periodo	Saldo Final del Periodo

"Bajo protesta de decir verdad declaramos que los Estados Financieros y sus notas, son razonablemente correctos y son responsabilidad del emisor."

R. Lucia de Haro C.

C. REYNA LUCIA DE HARO DE LA CRUZ
PRESIDENTA MUNICIPAL
2022 - 2024
PRESIDENCIA



[Signature]
BLGO. JOSE LUIS KTLAPALE GUERRERO, NAY.
TESORERO MUNICIPAL 2022 - 2024
TESORERÍA



LA YESCA
MAYARIT
REVENIDORAMIENTO
2022-2024

VIII.-

**INCLUIR LA INFORMACION
RELATIVA AL CUMPLIMIENTO
DE LOS CONVENIOS EN
MATERIA DE DEUDA ESTATAL
GARANTIZADA**





MUNICIPIO DE LA YESCA
NAYARIT
Endeudamiento Neto
Del 01/ene./2023 Al 30/sep./2023

Fecha y hora de Impresión | 17/nov/2023 02:36 a m

Usu: superv:scr
Rep: rptf:ndeudamientoNeto

Identificación de Crédito o Instrumento	Contratación/Colocación	Amortización	Endeudamiento Neto
	A	B	C=A-B
Créditos Bancarios			
Total Créditos Bancarios	\$0 00	\$0 00	\$0 00
Otros Instrumentos de Deuda			
Total Otros Instrumentos de Deuda	\$0 00		\$0 00
Total	\$0.00		\$0.00

R. Lucia de Haro C.

C. REYNA LUCIA DE HARO DE LA CRUZ
LA YESCA, NAY.
2022 - 2024
PRESIDENTA MUNICIPAL PRESIDENCIA



Jose Luis Ixtla

BLGO JOSE LUIS IXTLA
2022 - 2024
TESORERO MUNICIPAL TESORERIA





**MUNICIPIO DE LA YESCA
NAYARIT**

Estado Analítico de la Deuda y Otros Pasivos

Del 01/ene./2023 Al 30/sep./2023

(Cifras en Pesos)

Fecha y 17.nov.2023

hora de impresión: 02:25 a.m.

Denominación de las Deudas	Moneda de Contratación	Institución o País Acreedor	Saldo Inicial del Periodo	Saldo Final del Periodo
DEUDA PÚBLICA				
Deuda Interna				
Corto Plazo				
Instituciones de Crédito	Peso	México	\$0.00	\$0.00
Títulos y Valores	Peso	México	\$0.00	\$0.00
Arrendamientos Financieros	Peso	México	\$0.00	\$0.00
Deuda Externa				
Organismos Financieros Internacionales	Peso	México	\$0.00	\$0.00
Deuda Bilateral	Peso	México	\$0.00	\$0.00
Títulos y Valores	Peso	México	\$0.00	\$0.00
Arrendamientos Financieros	Peso	México	\$0.00	\$0.00
Subtotal de Deuda Pública a Corto Plazo	Peso	México	\$0.00	\$0.00
Deuda Interna				
Largo Plazo				
Instituciones de Crédito	Peso	México	\$0.00	\$0.00
Títulos y Valores	Peso	México	\$0.00	\$0.00
Arrendamientos Financieros	Peso	México	\$0.00	\$0.00
Deuda Externa				
Organismos Financieros Internacionales	Peso	México	\$0.00	\$0.00
Deuda Bilateral	Peso	México	\$0.00	\$0.00
Títulos y Valores	Peso	México	\$0.00	\$0.00
Arrendamientos Financieros	Peso	México	\$0.00	\$0.00
Subtotal de Deuda Pública a Largo Plazo	Peso	México	\$0.00	\$0.00
Total de Otros Pasivos	Peso	México	\$7,558,801.74	\$6,221,135.22
Total de Deuda Pública y Otros Pasivos	Peso	México	\$7,558,801.74	\$6,221,135.22



MUNICIPIO DE LA YESCA NAYARIT

Estado Analítico de la Deuda y Otros Pasivos Del 01/ene./2023 Al 30/sep./2023 (Cifras en Pesos)

Fecha y hora de impresión: 17/09/2023 09:35 am

Url: superc.pcr
#up: rpt:EstadoAnaliticoDeudaYPasivos

Denominación de las Deudas	Moneda de Contratación	Institución o País Acreedor	Saldo Inicial del Periodo	Saldo Final del Periodo
<p>Bajo protesta de decir verdad declaramos que los Estados Financieros y sus notas son razonablemente correctos y son responsabilidad del emisor.</p>				
<p><i>R. Lucía de Haro C.</i> C. REYNA LUCÍA DE HARO DE LA CRUZ PRESIDENTA MUNICIPAL</p>	<p>LA YESCA, NAY. 2022 - 2024 PRESIDENCIA</p>	<p><i>Jose Luis Xtlapale Gutierrez</i> BLGO. JOSE LUIS XTLAPALE GUTIERREZ TESORERO MUNICIPAL LA YESCA, NAY. 2022 - 2024 TESORERÍA</p>		



MUNICIPIO DE LA YESCA
 NAYARIT
 Intereses de la Deuda
 Del 01/ene./2023 Al 30/sep./2023

Fecha y hora de Impresión 17/nov/2023 02:37 a.m.


Usu supervisor
 ReportInteresesde.laDeuda

Identificación de Crédito o Instrumento	Devengado	Pagado
Créditos Bancarios		
Total de Intereses de Créditos Bancarios	\$0.00	\$0.00
Otros Instrumentos de Deuda		
Total de Intereses de Otros Instrumentos de Deuda	\$0.00	\$0.00
Total	\$0.00	\$0.00

R. Lucia de Haro C.
 REYNA LUCIA DE HARO DE LA CRUZ
 PRESIDENTA MUNICIPAL

LA YESCA, NAY.
 2022 - 2024
 PRESIDENCIA

Luis
 BELGO JOSÉ LUIS IXTLA
 TESORERÍA
 TRESORERO MUNICIPAL





LA YESCA
NAYARIT
HAYAH YUUNAMBITO
2022 2024

FORMATOS DE LA LEY DE DISCIPLINA FINANCIERA



MUNICIPIO DE LA YESCA (a)
Estado de Situación Financiera Detallado - LDF
Al 31 de diciembre de 2022 y al 30 de Septiembre de 2023 (b)
(PESOS)

Concepto (c)	2023 (d)	31 de diciembre de 2022 (e)	Concepto (c)	2023 (d)	31 de diciembre de 2022 (e)
ACTIVO			PASIVO		
Activo Circulante			Pasivo Circulante		
a Efectivo y Equivalentes (a=a1+a2+a3+a4+a5+a6+a7)	50,056,368.56	20,113,239.78	a Cuentas por Pagar a Corto Plazo (a=a1+a2+a3+a4+a5+a6+a7+a8+a9)	6,094,592.54	7,432,259.06
a1) Efectivo	5,078.00	5,159.74	a1) Servicios Personales por Pagar a Corto Plazo	17,997.02	-15,388.62
a2) Bancos/Tesorería	49,991,816.06	20,073,605.54	a2) Proveedores por Pagar a Corto Plazo	4,643,240.03	5,013,453.00
a3) Bancos/Dependencias y Otros	0.00	0.00	a3) Contratistas por Obras Públicas por Pagar a Corto Plazo	22,990.28	227,493.11
a4) Inversiones Temporales (Hasta 3 meses)	0.00	0.00	a4) Participaciones y Aportaciones por Pagar a Corto Plazo	0.00	0.00
a5) Fondos con Afectación Específica	0.00	0.00	a5) Transferencias Otorgadas por Pagar a Corto Plazo	200,799.97	200,799.97
a6) Depósitos de Fondos de Terceros en Garantía y/o Administración	59,474.50	34,474.50	a6) Intereses, Comisiones y Otros Gastos de la Deuda Pública por Pagar a Corto Plazo	0.00	0.00
a7) Otros Efectivos y Equivalentes	0.00	0.00	a7) Retenciones y Contribuciones por Pagar a Corto Plazo	1,188,118.23	1,982,578.11
b Derechos a Recibir Efectivo o Equivalentes (b=b1+b2+b3+b4+b5+b6+b7)	2,328,627.91	2,628,318.04	a8) Devoluciones de la Ley de Ingresos por Pagar a Corto Plazo	0.00	0.00
b1) Inversiones Financieras de Corto Plazo	0.00	699,903.12	a9) Otras Cuentas por Pagar a Corto Plazo	21,447.01	23,323.49
b2) Cuentas por Cobrar a Corto Plazo	0.00	0.00	b Documentos por Pagar a Corto Plazo (b=b1+b2+b3)	-12,434.70	-12,434.70
b3) Deudores Diversos por Cobrar a Corto Plazo	2,305,960.70	1,912,626.38	b1) Documentos Comerciales por Pagar a Corto Plazo	0.00	0.00
b4) Ingresos por Recuperar a Corto Plazo	1,848.34	5,030.33	b2) Documentos con Contratistas por Obras Públicas por Pagar a Corto Plazo	0.00	0.00
b5) Deudores por Anticipos de la Tesorería a Corto Plazo	20,818.87	20,818.87	b3) Otros Documentos por Pagar a Corto Plazo	0.00	0.00
b6) Préstamos Otorgados a Corto Plazo	0.00	0.00	c Porción a Corto Plazo de la Deuda Pública a Largo Plazo (c=c1+c2)	0.00	0.00
b7) Otros Derechos a Recibir Efectivo o Equivalentes a Corto Plazo	0.00	0.00	c1) Porción a Corto Plazo de la Deuda Pública	0.00	0.00
c Derechos a Recibir Bienes o Servicios (c=c1+c2+c3+c4+c5)	6,529,922.87	21,259,101.21	c2) Porción a Corto Plazo de Arrendamiento Financiero	0.00	0.00
c1) Anticipo a Proveedores por Adquisición de Bienes y Prestación de Servicios a Corto Plazo	1,243,531.64	817,036.58	d Títulos y Valores a Corto Plazo	0.00	0.00
c2) Anticipo a Proveedores por Adquisición de Bienes Inmuebles y Muebles a Corto Plazo	0.00	0.00	e Pasivos Diferidos a Corto Plazo (e=e1+e2+e3)	0.00	0.00
c3) Anticipo a Proveedores por Adquisición de Bienes Intangibles a Corto Plazo	0.00	0.00	e1) Ingresos Cobrados por Adelantado a Corto Plazo	0.00	0.00
c4) Anticipo a Contratistas por Obras Públicas a Corto Plazo	5,267,178.45	20,422,851.85	e2) Intereses Cobrados por Adelantado a Corto Plazo	0.00	0.00
c5) Otros Derechos a Recibir Bienes o Servicios a Corto Plazo	19,212.78	19,212.78	e3) Otros Pasivos Diferidos a Corto Plazo	0.00	0.00
d Inventarios (d=d1+d2+d3+d4+d5)	0.00	0.00	f Fondos y Bienes de Terceros en Garantía y/o Administración a Corto Plazo (f=f1+f2+f3+f4+f5+f6)	0.00	0.00
d1) Inventario de Mercancías para Venta	0.00	0.00	f1) Fondos en Garantía a Corto Plazo	0.00	0.00
d2) Inventario de Mercancías Terminadas	0.00	0.00	f2) Fondos en Administración a Corto Plazo	0.00	0.00
d3) Inventario de Mercancías en Proceso de Elaboración	0.00	0.00	f3) Fondos Contingentes a Corto Plazo	0.00	0.00
d4) Inventario de Materias Primas, Materiales y Suministros para Producción	0.00	0.00	f4) Fondos de Fideicomisos, Mandatos y Contratos Análogos a Corto Plazo	0.00	0.00
d5) Bienes en Tránsito	0.00	0.00	f5) Otros Fondos de Terceros en Garantía y/o Administración a Corto Plazo	0.00	0.00
e Almacenes	0.00	0.00	f6) Valores y Bienes en Garantía a Corto Plazo	0.00	0.00
f Estimación por Pérdida o Deterioro de Activos Circulantes (f=f1+f2)	0.00	0.00	g Provisiones a Corto Plazo (g=g1+g2+g3)	0.00	0.00
f1) Estimaciones para Cuentas Incobrables por Derechos a Recibir Efectivo o Equivalentes	0.00	0.00	g1) Provisión para Demandas y Juicios a Corto Plazo	0.00	0.00
f2) Estimación por Deterioro de Inventarios	0.00	0.00	g2) Provisión para Contingencias a Corto Plazo	0.00	0.00
g Otros Activos Circulantes (g=g1+g2+g3+g4)	0.00	0.00	g3) Otras Provisiones a Corto Plazo	0.00	0.00
g1) Valores en Garantía	0.00	0.00	h Otros Pasivos a Corto Plazo (h=h1+h2+h3)	1,900.00	1,900.00
g2) Bienes en Garantía (excluye depósitos de fondos)	0.00	0.00	h1) Ingresos por Clasificar	1,900.00	1,900.00
g3) Bienes Derivados de Embargos, Decomisos, Aseguramientos y Dación en Pago	0.00	0.00	h2) Recaudación por Participar	0.00	0.00
g4) Adquisición con Fondos de Terceros	0.00	0.00	h3) Otros Pasivos Circulantes	0.00	0.00
IA. Total de Activos Circulantes (IA = a + b + c + d + e + f + g)	58,914,919.34	44,000,659.03	IIA. Total de Pasivos Circulantes (IIA = a + b + c + d + e + f + g + h)	6,084,067.84	7,421,724.36
Activo No Circulante			Pasivo No Circulante		
a Inversiones Financieras a Largo Plazo	0.00	0.00	a Cuentas por Pagar a Largo Plazo	0.00	0.00
b Derechos a Recibir Efectivo o Equivalentes a Largo Plazo	0.00	0.00	b Documentos por Pagar a Largo Plazo	0.00	0.00
c Bienes Inmuebles, Infraestructura y Construcciones en Proceso	312,098,173.90	250,430,133.12	c Deuda Pública a Largo Plazo	0.00	0.00
d Bienes Muebles	34,454,652.86	34,260,519.85	d Pasivos Diferidos a Largo Plazo	0.00	0.00
e Activos Intangibles	289,335.69	289,335.69	e Fondos y Bienes de Terceros en Garantía y/o Administración a Largo Plazo	0.00	0.00
f Depreciación, Deterioro y Amortización Acumulada de Bienes	0.00	0.00	f Provisiones a Largo Plazo	0.00	0.00
g Activos Diferidos	762,376.54	762,376.54	IIIB. Total de Pasivos No Circulantes (IIIB = a + b + c + d + e + f)	0.00	0.00
h Estimación por Pérdida o Deterioro de Activos no Circulantes	0.00	0.00	II. Total del Pasivo (II = IIA + IIIB)	6,084,067.84	7,421,724.36
i Otros Activos no Circulantes	0.00	0.00	HACIENDA PÚBLICA/PATRIMONIO		
IB. Total de Activos No Circulantes (IB = a + b + c + d + e + f + g + h + i)	347,604,538.99	285,742,365.20	IIA. Hacienda Pública/Patrimonio Contribuido (IIA = a + b + c)	0.00	0.00
I. Total del Activo (I = IA + IB)	406,519,458.33	329,743,024.23	a Aportaciones	0.00	0.00
			b Donaciones de Capital	0.00	0.00
			c Actualización de la Hacienda Pública/Patrimonio	0.00	0.00
			IIIB. Hacienda Pública/Patrimonio Generado (IIIB = a + b + c + d + e)	400,361,827.22	322,184,222.49
			a Resultados del Ejercicio (Ahorro/Desahorro)	78,177,604.73	66,245,562.47
			b Resultados de Ejercicios Anteriores	331,491,022.45	265,245,459.98
			c Revaluos	0.00	0.00
			d Reservas	0.00	0.00
			e Rectificaciones de Resultados de Ejercicios Anteriores	-9,308,799.96	-9,308,799.96
			IIIC. Exceso o Insuficiencia en la Actualización de la Hacienda Pública/Patrimonio (IIIC = a + b)	0.00	0.00
			a Resultado por Posición Monetaria	0.00	0.00
			b Resultado por Tenencia de Activos no Monetarios	0.00	0.00
			III. Total Hacienda Pública/Patrimonio (III = IIA + IIIB + IIIC)	400,361,827.22	322,184,222.49
			IV. Total del Pasivo y Hacienda Pública/Patrimonio (IV = II + III)	406,445,885.06	329,605,946.85

MUNICIPIO DE LA YESCA (a)								
Informe Analítico de la Deuda Pública y Otros Pasivos - LDF								
Del 1 de Enero al 30 de Septiembre de 2023 (b)								
(PESOS)								
Denominación de la Deuda Pública y Otros Pasivos (c)	Saldo al 31 de diciembre de 2022 (d)	Disposiciones del Periodo (e)	Amortizaciones del Periodo (f)	Revaluaciones, Reclasificaciones y Otros Ajustes (g)	Saldo Final del Periodo (h) h=d+e-f+g	Pago de Intereses del Periodo (i)	Pago de Comisiones y demás costos asociados durante el Periodo (l)	
1. Deuda Pública (1=A+B)	0.00	0.00	0.00	0.00	0.00	0.00	0.00	0.00
A. Corto Plazo (A=a1+a2+a3)	0.00	0.00	0.00	0.00	0.00	0.00	0.00	0.00
a1) Instituciones de Crédito	0.00	0.00	0.00	0.00	0.00	0.00	0.00	0.00
a2) Títulos y Valores	0.00	0.00	0.00	0.00	0.00	0.00	0.00	0.00
a3) Arrendamientos Financieros	0.00	0.00	0.00	0.00	0.00	0.00	0.00	0.00
B. Largo Plazo (B=b1+b2+b3)	0.00	0.00	0.00	0.00	0.00	0.00	0.00	0.00
b1) Instituciones de Crédito	0.00	0.00	0.00	0.00	0.00	0.00	0.00	0.00
b2) Títulos y Valores	0.00	0.00	0.00	0.00	0.00	0.00	0.00	0.00
b3) Arrendamientos Financieros	0.00	0.00	0.00	0.00	0.00	0.00	0.00	0.00
2. Otros Pasivos	7,558,801.74				6,221,135.22			
3. Total de la Deuda Pública y Otros Pasivos	7,558,801.74	0.00	0.00	0.00	6,221,135.22	0.00	0.00	
4. Deuda Contingente 1 (Informativo)	0.00	0.00	0.00	0.00	0.00	0.00	0.00	
A. Deuda Contingente 1					0.00			
B. Deuda Contingente 2					0.00			
C. Deuda Contingente XX					0.00			
5. Valor de Instrumentos Bono Cupón Cero 2 (Informativo)	0.00	0.00	0.00	0.00	0.00	0.00	0.00	0.00
A. Instrumento Bono Cupón Cero 1					0.00			
B. Instrumento Bono Cupón Cero 2					0.00			
C. Instrumento Bono Cupón Cero XX					0			

1. Se refiere a cualquier financiamiento en fuerte o garantía de pago otorgada, que sea asumida de manera solidaria o subsidiaria por las Entidades Federativas con sus Municipios, organismos descentralizados y empresas de participación estatal mayoritaria y fiduciarias, locales o municipales, y por los Municipios con sus respectivos organismos descentralizados y empresas de participación municipal mayoritaria.

2. Se refiere al valor del Bono Cupón Cero que respalda el pago de los créditos asociados al mismo (Activo)

Obligaciones a Corto Plazo (k)	Monto Contratado (l)	Plazo Pactado (m)	Tasa de Interés (n)	Comisiones y Costos Relacionados (o)	Tasa Efectiva (p)
6. Obligaciones a Corto Plazo (Informativo)	0.00	0.00	0.00	0.00	0.00
A. Crédito 1					
B. Crédito 2					
C. Crédito XX					

R. Lucia de Haro



LA YESCA, NAY.
2022 - 2024
PRESIDENCIA

[Handwritten Signature]



LA YESCA, NAY.
2022 - 2024
TESORERÍA

MUNICIPIO DE LA YESCA (a)
Informe Analítico de Obligaciones Diferentes de Financiamientos - LDF
Del 1 de Enero al 30 de Septiembre de 2023 (b)
(PESOS)

Denominación de las Obligaciones Diferentes de Financiamiento (c)	Fecha del Contrato (d)	Fecha de operación del proyecto (e)	Fecha de vencimiento (f)	Monto de la inversión pactado (g)	Plazo pactado (h)	Monto promedio mensual del pago de la contraprestación (i)	Monto promedio mensual del pago de la contraprestación correspondiente al pago de inversión (j)	Monto pagado de la inversión al XX de XXXX de 20XX (k)	Monto pagado de la inversión actualizado al XX de XXXX de 20XX (l)	Saldo pendiente por pagar de la inversión al XX de XXXX de 20XX (m = g - l)
A. Asociaciones Público Privadas (APP's) (A=a+b+c+d) a) APP 1 b) APP 2 c) APP 3 d) APP XX	0.00	0.00	0.00	0.00	0.00	0.00	0.00	0.00	0.00	0.00
B. Otros Instrumentos (B=a+b+c+d) a) Otro Instrumento 1 b) Otro Instrumento 2 c) Otro Instrumento 3 d) Otro Instrumento XX	0.00	0.00	0.00	0.00	0.00	0.00	0.00	0.00	0.00	0.00
C. Total de Obligaciones Diferentes de Financiamiento (C=A+B)	0.00	0.00	0.00	0.00	0.00	0.00	0.00	0.00	0.00	0.00


 H. XXXII AYUNTAMIENTO CONSTITUCIONAL
 ESTADOS UNIDOS MEXICANOS
 LA YESCA, NAY.
 2022 - 2024
 PRESIDENCIA


R. Lucio de Haro C.


 H. XXXII AYUNTAMIENTO CONSTITUCIONAL
 ESTADOS UNIDOS MEXICANOS
 LA YESCA, NAY.
 2022 - 2024
 TESORERIA

[Handwritten Signature]

FISE ESTATAL 2019	0.00	0.00	0.00	0.00	0.00	0.00
CONAFOR	0.00	0.00	0.00	0.00	0.00	0.00
INST. NAC. DE PUEBLOS INDIGENAS INPI	0.00	0.00	0.00	0.00	0.00	0.00
RAMO 23 PROY. DE DESARROLLO REGIONAL	0.00	0.00	0.00	0.00	0.00	0.00
III. Total de Egresos (III = I + II)	144,000,108.14	36,802,626.67	180,802,734.81	115,336,680.15	115,400,184.26	65,466,054.66

R. Lucio de Haro




[Handwritten signature]



MUNICIPIO DE LA YESCA (a)
Estado Analítico del Ejercicio del Presupuesto de Egresos Detallado - LDF
Clasificación de Servicios Personales por Categoría
Del 1 de Enero al 30 de Septiembre de 2023 (b)
(PESOS)

Concepto (c)	Egresos					Subejercicio (e)
	Aprobado (d)	Ampliaciones/ (Reducciones)	Modificado	Devengado	Pagado	
I. Gasto No Etiquetado (I=A+B+C+D+E+F)						
A. Personal Administrativo y de Servicio Público	34,650,138.86	0.00	34,650,138.86	22,747,861.64	22,747,861.64	11,902,277.22
B. Magisterio			0.00			0.00
C. Servicios de Salud (C=c1+c2)	0.00	0.00	0.00	0.00	0.00	0.00
c1) Personal Administrativo			0.00			0.00
c2) Personal Médico, Paramédico y afin			0.00			0.00
D. Seguridad Pública			0.00			0.00
E. Gastos asociados a la implementación de nuevas leyes federales o reformas a las mismas (E = e1 + e2)			0.00			0.00
e1) Nombre del Programa o Ley 1			0.00			0.00
e2) Nombre del Programa o Ley 2			0.00			0.00
F. Sentencias laborales definitivas			0.00			0.00
II. Gasto Etiquetado (II=A+B+C+D+E+F)						
A. Personal Administrativo y de Servicio Público	4,791,817.56	12,000.00	4,803,817.56	3,369,385.43	3,369,385.43	1,434,432.13
B. Magisterio			0.00			0.00
C. Servicios de Salud (C=c1+c2)	0.00	0.00	0.00	0.00	0.00	0.00
c1) Personal Administrativo			0.00			0.00
c2) Personal Médico, Paramédico y afin			0.00			0.00
D. Seguridad Pública			0.00			0.00
E. Gastos asociados a la implementación de nuevas leyes federales o reformas a las mismas (E = e1 + e2)			0.00			0.00
e1) Nombre del Programa o Ley 1			0.00			0.00
e2) Nombre del Programa o Ley 2			0.00			0.00
F. Sentencias laborales definitivas			0.00			0.00
III. Total del Gasto en Servicios Personales (III = I + II)						
	39,441,956.42	12,000.00	39,453,956.42	26,117,247.07	26,117,247.07	13,336,709.35



R. Lucca de Haro C.
 LA YESCA, NAY.
 2022 - 2024
 TESORERÍA



R. Lucca de Haro C.
 LA YESCA, NAY.
 2022 - 2024
 PRESIDENCIA

MUNICIPIO DE LA YESCA (a)
Estado Analítico del Ejercicio del Presupuesto de Egresos Detallado - LDF
Clasificación Funcional (Finalidad y Función)
Del 1 de Enero al 30 de Septiembre de 2023 (b)
(PESOS)

Concepto (c)	Egresos					Subejercicio (e)
	Aprobado (d)	Ampliaciones/ (Reducciones)	Modificado	Devengado	Pagado	
I. Gasto No Etiquetado (I=A+B+C+D)	58,609,858.12	5,207,641.30	63,817,499.42	43,149,139.00	43,169,139.00	20,668,360.42
A. Gobierno (A=a1+a2+a3+a4+a5+a6+a7+a8)	49,173,535.56	4,897,941.30	54,071,476.86	35,946,984.38	35,966,984.38	18,124,492.48
a1) Legislación	12,880,911.77	877,652.92	13,758,564.69	9,517,300.32	9,517,300.32	4,241,264.37
a2) Justicia			0.00			0.00
a3) Coordinación de la Política de Gobierno	35,700,982.93	3,732,888.38	39,433,871.31	25,753,165.50	25,773,165.50	13,680,705.81
a4) Relaciones Exteriores			0.00			0.00
a5) Asuntos Financieros y Hacendarios	591,640.86	10,000.00	601,640.86	274,242.88	274,242.88	327,397.98
a6) Seguridad Nacional			0.00			0.00
a7) Asuntos de Orden Público y de Seguridad Interior	0.00	277,400.00	277,400.00	402,275.68	402,275.68	-124,875.68
a8) Otros Servicios Generales			0.00			0.00
B. Desarrollo Social (B=b1+b2+b3+b4+b5+b6+b7)	9,436,322.56	309,700.00	9,746,022.56	7,202,154.62	7,202,154.62	2,543,867.94
b1) Protección Ambiental	1,800,000.00	8,000.00	1,808,000.00	1,483,885.12	1,483,885.12	324,114.88
b2) Vivienda y Servicios a la Comunidad			0.00			0.00
b3) Salud			0.00			0.00
b4) Recreación, Cultura y Otras Manifestaciones Sociales			0.00			0.00
b5) Educación			0.00			0.00
b6) Protección Social	7,636,322.56	301,700.00	7,938,022.56	5,718,269.50	5,718,269.50	2,219,753.06
b7) Otros Asuntos Sociales			0.00			0.00
C. Desarrollo Económico (C=c1+c2+c3+c4+c5+c6+c7+c8+c9)	0.00	0.00	0.00	0.00	0.00	0.00
c1) Asuntos Económicos, Comerciales y Laborales en General			0.00			0.00
c2) Agropecuaria, Silvicultura, Pesca y Caza			0.00			0.00
c3) Combustibles y Energía			0.00			0.00
c4) Minería, Manufacturas y Construcción			0.00			0.00
c5) Transporte			0.00			0.00
c6) Comunicaciones			0.00			0.00
c7) Turismo			0.00			0.00
c8) Ciencia, Tecnología e Innovación			0.00			0.00
c9) Otras Industrias y Otros Asuntos Económicos			0.00			0.00
D. Otras No Clasificadas en Funciones Anteriores (D=d1+d2+d3+d4)	0.00	0.00	0.00	0.00	0.00	0.00
d1) Transacciones de la Deuda Pública / Costo Financiero de la Deuda			0.00			0.00
d2) Transferencias, Participaciones y Aportaciones Entre Diferentes Niveles y Ordenes de Gobierno			0.00			0.00
d3) Saneamiento del Sistema Financiero			0.00			0.00
d4) Adeudos de Ejercicios Fiscales Anteriores			0.00			0.00
II. Gasto Etiquetado (II=A+B+C+D)	85,390,250.02	31,594,985.37	116,985,235.39	72,187,541.15	72,231,845.26	44,797,694.24
A. Gobierno (A=a1+a2+a3+a4+a5+a6+a7+a8)	13,999,983.47	10,793,568.67	24,793,552.14	20,029,430.48	20,029,430.48	4,764,121.66
a1) Legislación	0.00	9,509,930.11	9,509,930.11	9,509,930.11	9,509,930.11	0.00
a2) Justicia			0.00			0.00
a3) Coordinación de la Política de Gobierno	6,803,165.91	1,283,638.56	8,086,804.47	6,259,523.94	6,259,523.94	1,827,280.53
a4) Relaciones Exteriores			0.00			0.00
a5) Asuntos Financieros y Hacendarios			0.00			0.00
a6) Seguridad Nacional			0.00			0.00
a7) Asuntos de Orden Público y de Seguridad Interior	7,196,817.56	0.00	7,196,817.56	4,259,976.43	4,259,976.43	2,936,841.13
a8) Otros Servicios Generales			0.00			0.00
B. Desarrollo Social (B=b1+b2+b3+b4+b5+b6+b7)	71,390,266.55	-5,377,937.96	66,012,328.59	25,980,835.94	26,024,340.05	40,831,492.65
b1) Protección Ambiental			0.00			0.00
b2) Vivienda y Servicios a la Comunidad	71,390,266.55	-12,899,785.14	58,490,481.41	18,521,084.95	18,521,084.95	39,969,396.46
b3) Salud			0.00			0.00
b4) Recreación, Cultura y Otras Manifestaciones Sociales			0.00			0.00
b5) Educación	0.00	7,521,847.18	7,521,847.18	7,459,750.99	7,503,255.10	62,096.19
b6) Protección Social			0.00			0.00
b7) Otros Asuntos Sociales			0.00			0.00
C. Desarrollo Económico (C=c1+c2+c3+c4+c5+c6+c7+c8+c9)	0.00	26,179,354.66	26,179,354.66	26,177,274.73	26,177,274.73	2,079.93
c1) Asuntos Económicos, Comerciales y Laborales en General			0.00			0.00
c2) Agropecuaria, Silvicultura, Pesca y Caza			0.00			0.00
c3) Combustibles y Energía			0.00			0.00
c4) Minería, Manufacturas y Construcción			0.00			0.00
c5) Transporte	0.00	26,179,354.66	26,179,354.66	26,177,274.73	26,177,274.73	2,079.93

MUNICIPIO DE LA YESCA (a)
Estado Analítico del Ejercicio del Presupuesto de Egresos Detallado - LDF
Clasificación Funcional (Finalidad y Función)
Del 1 de Enero al 30 de Septiembre de 2023 (b)
(PESOS)

Concepto (c)	Egresos					Subejercicio (e)
	Aprobado (d)	Ampliaciones/ (Reducciones)	Modificado	Devengado	Pagado	
c6) Comunicaciones			0.00			0.00
c7) Turismo			0.00			0.00
c8) Ciencia, Tecnología e Innovación			0.00			0.00
c9) Otras Industrias y Otros Asuntos Económicos			0.00			0.00
D. Otras No Clasificadas en Funciones Anteriores (D=d1+d2+d3+d4)	0.00	0.00	0.00	0.00	0.00	0.00
d1) Transacciones de la Deuda Pública / Costo Financiero de la Deuda			0.00			0.00
d2) Transferencias, Participaciones y Aportaciones Entre Diferentes Niveles y Ordenes de Gobierno			0.00			0.00
d3) Saneamiento del Sistema Financiero			0.00			0.00
d4) Adeudos de Ejercicios Fiscales Anteriores			0.00			0.00
III. Total de Egresos (III = I + II)	144,000,108.14	36,802,626.67	180,802,734.81	115,336,680.15	115,400,184.26	65,466,054.66

R. Lucia de Haro C.



[Handwritten signature]



MUNICIPIO DE LA YESCA (a)
Estado Analítico de Ingresos Detallado - LDF
Del 1 de Enero al 30 de Septiembre de 2023 (b)
(PESOS)

Concepto (c)	Ingreso					Diferencia (e)
	Estimado (d)	Ampliaciones/ (Reducciones)	Modificado	Devengado	Recaudado	
Ingresos de Libre Disposición						
A. Impuestos	822,090.21	222,532.14	1,044,622.35	766,610.57	766,610.57	-55,479.64
B. Cuotas y Aportaciones de Seguridad Social			0.00			0.00
C. Contribuciones de Mejoras	1,978.38	0.00	1,978.38	0.00	0.00	-1,978.38
D. Derechos	797,028.42	131,186.92	928,215.34	683,666.53	683,666.53	-113,361.89
E. Productos			0.00			0.00
F. Aprovechamientos	82,680.43	96,782.46	179,462.89	99,704.93	99,704.93	17,024.50
G. Ingresos por Ventas de Bienes y Prestación Servicios	2,092,535.68	210,536.76	2,303,072.44	216,030.62	216,030.62	-1,876,505.06
H. Participaciones	54,385,975.00	4,387,141.92	58,773,116.92	48,648,692.91	48,648,692.91	-5,737,282.09
(H=h1+h2+h3+h4+h5+h6+h7+h8+h9+h10+h11)						
h1) Fondo General de Participaciones	36,132,406.00	3,868,979.33	40,001,385.33	33,283,928.58	33,283,928.58	-2,848,477.42
h2) Fondo de Fomento Municipal	7,651,933.00	0.00	7,651,933.00	5,814,369.23	5,814,369.23	-1,837,563.77
h3) Fondo de Fiscalización y Recaudación	562,867.00	0.00	562,867.00	397,174.92	397,174.92	-165,692.08
h4) Fondo de Compensación	2,155,674.00	0.00	2,155,674.00	192,730.17	192,730.17	-1,962,943.83
h5) Fondo de Extracción de Hidrocarburos			0.00			0.00
h6) Impuesto Especial Sobre Producción y Servicios	2,529,496.00	0.00	2,529,496.00	1,814,222.05	1,814,222.05	-715,273.95
h7) 0.136% de la Recaudación Federal Participable			0.00			0.00
h8) 3.17% Sobre Extracción de Petróleo			0.00			0.00
h9) Gasolinas y Diésel	725,677.00	0.00	725,677.00	484,719.75	484,719.75	-240,957.25
h10) Fondo del Impuesto Sobre la Renta	4,627,922.00	518,162.59	5,146,084.59	4,347,362.43	4,347,362.43	-280,559.57
h11) Fondo de Estabilización de los Ingresos de las Entidades Federativas	0.00	0.00	0.00	2,314,185.78	2,314,185.78	2,314,185.78
I. Incentivos Derivados de la Colaboración Fiscal (I=i1+i2+i3+i4+i5)	0.00	0.00	0.00	0.00	0.00	0.00
i1) Tenencia o Uso de Vehículos			0.00			0.00
i2) Fondo de Compensación ISAN			0.00			0.00
i3) Impuesto Sobre Automóviles Nuevos			0.00			0.00
i4) Fondo de Compensación de Repecos-Intermedios			0.00			0.00
i5) Otros Incentivos Económicos			0.00			0.00
J. Transferencias y Asignaciones			0.00			0.00
K. Convenios	1.00	0.00	1.00	0.00	0.00	-1.00
k1) Otros Convenios y Subsidios	1.00	0.00	1.00	0.00	0.00	-1.00
L. Otros Ingresos de Libre Disposición (L=l1+l2)	427,570.00	159,461.10	587,031.10	632,571.95	632,571.95	205,001.95
l1) Participaciones en Ingresos Locales	427,570.00	159,461.10	587,031.10	632,571.95	632,571.95	205,001.95
l2) Otros Ingresos de Libre Disposición			0.00			0.00
I. Total de Ingresos de Libre Disposición (I=A+B+C+D+E+F+G+H+I+J+K+L)	58,609,859.12	5,207,641.30	63,817,500.42	51,047,277.51	51,047,277.51	-7,562,581.61
Ingresos Excedentes de Ingresos de Libre Disposición						
Transferencias Federales Etiquetadas						
A. Aportaciones (A=a1+a2+a3+a4+a5+a6+a7+a8)	84,735,764.58	30,311,346.81	115,047,111.39	78,666,710.58	78,666,710.58	-6,069,054.00
a1) Fondo de Aportaciones para la Nómina Educativa y Gasto Operativo			0.00			0.00
a2) Fondo de Aportaciones para los Servicios de Salud			0.00			0.00
a3) Fondo de Aportaciones para la Infraestructura Social	71,390,266.55	30,311,346.81	101,701,613.36	69,568,583.58	69,568,583.58	-1,821,682.97
a4) Fondo de Aportaciones para el Fortalecimiento de los Municipios y de las Demarcaciones Territoriales del Distrito Federal	13,345,498.03	0.00	13,345,498.03	9,098,127.00	9,098,127.00	-4,247,371.03
a5) Fondo de Aportaciones Múltiples			0.00			0.00
a6) Fondo de Aportaciones para la Educación Tecnológica y de Adultos			0.00			0.00
a7) Fondo de Aportaciones para la Seguridad Pública de los Estados y del Distrito Federal			0.00			0.00
a8) Fondo de Aportaciones para el Fortalecimiento de las Entidades Federativas			0.00			0.00
B. Convenios (B=b1+b2+b3+b4)	654,484.44	1,283,638.56	1,938,123.00	1,938,123.00	1,938,123.00	1,283,638.56
b1) Convenios de Protección Social en Salud			0.00			0.00

MUNICIPIO DE LA YESCA (a)
 Estado Analítico de Ingresos Detallado - LDF
 Del 1 de Enero al 30 de Septiembre de 2023 (b)
 (PESOS)

Concepto (c)	Ingreso					Diferencia (e)
	Estimado (d)	Ampliaciones/ (Reducciones)	Modificado	Devengado	Recaudado	
b2) Convenios de Descentralización			0.00			0.00
b3) Convenios de Reasignación			0.00			0.00
b4) Otros Convenios y Subsidios	654,484.44	1,283,638.56	1,938,123.00	1,938,123.00	1,938,123.00	1,283,638.56
C. Fondos Distintos de Aportaciones (C=c1+c2)	0.00	0.00	0.00	0.00	0.00	0.00
c1) Fondo para Entidades Federativas y Municipios Productores de Hidrocarburos			0.00			0.00
c2) Fondo Minero			0.00			0.00
D. Transferencias, Asignaciones, Subsidios y Subvenciones, y Pensiones y Jubilaciones			0.00			0.00
E. Otras Transferencias Federales Etiquetadas			0.00			0.00
II. Total de Transferencias Federales Etiquetadas (II = A + B + C + D + E)	85,390,249.02	31,594,985.37	116,985,234.39	80,604,833.58	80,604,833.58	-4,785,415.44
III. Ingresos Derivados de Financiamientos (III = A)	0.00	0.00	0.00	0.00	0.00	0.00
A. Ingresos Derivados de Financiamientos			0.00			0.00
IV. Total de Ingresos (IV = I + II + III)	144,000,108.14	36,802,626.67	180,802,734.81	131,652,111.09	131,652,111.09	-12,347,997.05
Datos Informativos						
1. Ingresos Derivados de Financiamientos con Fuente de Pago de Ingresos de Libre Disposición			0.00			0.00
2. Ingresos Derivados de Financiamientos con Fuente de Pago de Transferencias Federales Etiquetadas			0.00			0.00
3. Ingresos Derivados de Financiamientos (3 = 1 + 2)		0.00	0.00	0.00		0.00

R. Lucía de Haro C.



LA YESCA, NAY.
 2022 - 2024
 PRESIDENCIA

[Handwritten Signature]



LA YESCA, NAY.
 2022 - 2024
 TESORERÍA

MUNICIPIO DE LA YESCA (a)
Balance Presupuestario - LDF
Del 1 de Enero al 30 de Septiembre de 2023 (b)
(PESOS)

Concepto (c)	Estimado/ Aprobado (d)	Devengado	Recaudado/ Pagado
A. Ingresos Totales (A = A1+A2+A3)	144,000,108.14	131,852,111.09	131,652,111.09
A1. Ingresos de Libre Disposición	58,609,859.12	51,047,277.51	51,047,277.51
A2. Transferencias Federales Etiquetadas	85,390,249.02	80,604,833.58	80,604,833.58
A3. Financiamiento Neto	0.00	0.00	0.00
B. Egresos Presupuestarios¹ (B = B1+B2)	144,000,108.14	115,336,680.15	115,400,184.26
B1. Gasto No Etiquetado (sin incluir Amortización de la Deuda Pública)	58,609,858.12	43,149,139.00	43,169,139.00
B2. Gasto Etiquetado (sin incluir Amortización de la Deuda Pública)	85,390,250.02	72,187,541.15	72,231,045.26
C. Remanentes del Ejercicio Anterior (C = C1 + C2)	0.00	30,247,869.23	30,291,373.34
C1. Remanentes de Ingresos de Libre Disposición aplicados en el periodo	0.00	30,247,869.23	30,291,373.34
C2. Remanentes de Transferencias Federales Etiquetadas aplicados en el periodo	0.00	0.00	0.00
I. Balance Presupuestario (I = A - B + C)	0.00	46,563,300.17	46,543,300.17
II. Balance Presupuestario sin Financiamiento Neto (II = I - A3)	0.00	46,563,300.17	46,543,300.17
III. Balance Presupuestario sin Financiamiento Neto y sin Remanentes del Ejercicio Anterior (III= II - C)	0.00	16,315,430.94	16,251,926.83

Concepto	Aprobado	Devengado	Pagado
E. Intereses, Comisiones y Gastos de la Deuda (E = E1+E2)	0.00	0.00	0.00
E1. Intereses, Comisiones y Gastos de la Deuda con Gasto No Etiquetado	0.00	0.00	0.00
E2. Intereses, Comisiones y Gastos de la Deuda con Gasto Etiquetado	0.00	0.00	0.00
IV. Balance Primario (IV = III + E)	0.00	16,315,430.94	16,251,926.83

Concepto	Estimado/ Aprobado	Devengado	Recaudado/ Pagado
F. Financiamiento (F = F1 + F2)	0.00	0.00	0.00
F1. Financiamiento con Fuente de Pago de Ingresos de Libre Disposición	0.00	0.00	0.00
F2. Financiamiento con Fuente de Pago de Transferencias Federales Etiquetadas	0.00	0.00	0.00
G. Amortización de la Deuda (G = G1 + G2)	0.00	0.00	0.00
G1. Amortización de la Deuda Pública con Gasto No Etiquetado	0.00	0.00	0.00
G2. Amortización de la Deuda Pública con Gasto Etiquetado	0.00	0.00	0.00
A3. Financiamiento Neto (A3 = F - G)	0.00	0.00	0.00

Concepto	Estimado/ Aprobado	Devengado	Recaudado/ Pagado
A1. Ingresos de Libre Disposición	58,609,859.12	51,047,277.51	51,047,277.51
A3.1. Financiamiento Neto con Fuente de Pago de Ingresos de Libre Disposición (A3.1 = F1 - G1)	0.00	0.00	0.00
F1. Financiamiento con Fuente de Pago de Ingresos de Libre Disposición	0.00	0.00	0.00
G1. Amortización de la Deuda Pública con Gasto No Etiquetado	0.00	0.00	0.00
B1. Gasto No Etiquetado (sin incluir Amortización de la Deuda Pública)	58,609,858.12	43,149,139.00	43,169,139.00
C1. Remanentes de Ingresos de Libre Disposición aplicados en el periodo	0.00	0.00	0.00
V. Balance Presupuestario de Recursos Disponibles (V = A1 + A3.1 - B1 + C1)	1.00	7,898,138.51	7,878,138.51

VI. Balance Presupuestario de Recursos Disponibles sin Financiamiento Neto (VI = V - A3.1)	1.00	7,898,138.51	7,878,138.51
--	------	--------------	--------------

Concepto	Estimado/ Aprobado	Devengado	Recaudado/ Pagado
A2. Transferencias Federales Etiquetadas	85,390,249.02	80,604,833.58	80,604,833.58
A3.2 Financiamiento Neto con Fuente de Pago de Transferencias Federales Etiquetadas (A3.2 = F2 - G2)	0.00	0.00	0.00
F2. Financiamiento con Fuente de Pago de Transferencias Federales Etiquetadas	0.00	0.00	0.00
G2. Amortización de la Deuda Pública con Gasto Etiquetado	0.00	0.00	0.00
B2. Gasto Etiquetado (sin incluir Amortización de la Deuda Pública)	85,390,250.02	72,187,541.15	72,231,045.26
C2. Remanentes de Transferencias Federales Etiquetadas aplicados en el periodo		30,247,869.23	30,291,373.34
VII. Balance Presupuestario de Recursos Etiquetados (VII = A2 + A3.2 - B2 + C2)	-1.00	38,665,161.66	38,665,161.66
VIII. Balance Presupuestario de Recursos Etiquetados sin Financiamiento Neto (VIII = VII - A3.2)	-1.00	38,665,161.66	38,665,161.66

R. Lucía de Haro



LA YESCA, NAY.
2022 - 2024
PRESIDENCIA

Luís



LA YESCA, NAY.
2022 - 2024
TESORERÍA

MUNICIPIO DE LA YESCA (a)
Estado Analítico del Ejercicio del Presupuesto de Egresos Detallado - LDF
Clasificación Funcional (Finalidad y Función)
Del 1 de Enero al 30 de Septiembre de 2023 (b)
(PESOS)

Concepto (c)	Egresos					Subejercicio (e)
	Aprobado (d)	Ampliaciones/ (Reducciones)	Modificado	Devengado	Pagado	
I. Gasto No Etiquetado (I=A+B+C+D)	58,609,858.12	5,207,641.30	63,817,499.42	43,149,139.00	43,169,139.00	20,668,360.42
A. Gobierno (A=a1+a2+a3+a4+a5+a6+a7+a8)	49,173,535.56	4,897,941.30	54,071,476.86	35,946,984.38	35,966,984.38	18,124,492.48
a1) Legislación	12,880,911.77	877,652.92	13,758,564.69	9,517,300.32	9,517,300.32	4,241,264.37
a2) Justicia			0.00			0.00
a3) Coordinación de la Política de Gobierno	35,700,982.93	3,732,888.38	39,433,871.31	25,753,165.50	25,773,165.50	13,680,705.81
a4) Relaciones Exteriores			0.00			0.00
a5) Asuntos Financieros y Hacendarios	591,640.86	10,000.00	601,640.86	274,242.88	274,242.88	327,397.98
a6) Seguridad Nacional			0.00			0.00
a7) Asuntos de Orden Público y de Seguridad Interior	0.00	277,400.00	277,400.00	402,275.68	402,275.68	-124,875.68
a8) Otros Servicios Generales			0.00			0.00
B. Desarrollo Social (B=b1+b2+b3+b4+b5+b6+b7)	9,436,322.56	309,700.00	9,746,022.56	7,202,154.62	7,202,154.62	2,543,867.94
b1) Protección Ambiental	1,800,000.00	8,000.00	1,808,000.00	1,483,885.12	1,483,885.12	324,114.88
b2) Vivienda y Servicios a la Comunidad			0.00			0.00
b3) Salud			0.00			0.00
b4) Recreación, Cultura y Otras Manifestaciones Sociales			0.00			0.00
b5) Educación			0.00			0.00
b6) Protección Social	7,636,322.56	301,700.00	7,938,022.56	5,718,269.50	5,718,269.50	2,219,753.06
b7) Otros Asuntos Sociales			0.00			0.00
C. Desarrollo Económico (C=c1+c2+c3+c4+c5+c6+c7+c8+c9)	0.00	0.00	0.00	0.00	0.00	0.00
c1) Asuntos Económicos, Comerciales y Laborales en General			0.00			0.00
c2) Agropecuaria, Silvicultura, Pesca y Caza			0.00			0.00
c3) Combustibles y Energía			0.00			0.00
c4) Minería, Manufacturas y Construcción			0.00			0.00
c5) Transporte			0.00			0.00
c6) Comunicaciones			0.00			0.00
c7) Turismo			0.00			0.00
c8) Ciencia, Tecnología e Innovación			0.00			0.00
c9) Otras Industrias y Otros Asuntos Económicos			0.00			0.00
D. Otras No Clasificadas en Funciones Anteriores (D=d1+d2+d3+d4)	0.00	0.00	0.00	0.00	0.00	0.00
d1) Transacciones de la Deuda Pública / Costo Financiero de la Deuda			0.00			0.00
d2) Transferencias, Participaciones y Aportaciones Entre Diferentes Niveles y Ordenes de Gobierno			0.00			0.00
d3) Saneamiento del Sistema Financiero			0.00			0.00
d4) Adeudos de Ejercicios Fiscales Anteriores			0.00			0.00
II. Gasto Etiquetado (II=A+B+C+D)	85,390,250.02	31,594,985.37	116,985,235.39	72,187,541.15	72,231,045.26	44,797,694.24
A. Gobierno (A=a1+a2+a3+a4+a5+a6+a7+a8)	13,999,983.47	10,793,568.67	24,793,552.14	20,029,430.48	20,029,430.48	4,764,121.66
a1) Legislación	0.00	9,509,930.11	9,509,930.11	9,509,930.11	9,509,930.11	0.00
a2) Justicia			0.00			0.00
a3) Coordinación de la Política de Gobierno	6,803,165.91	1,283,638.56	8,086,804.47	6,259,523.94	6,259,523.94	1,827,280.53
a4) Relaciones Exteriores			0.00			0.00
a5) Asuntos Financieros y Hacendarios			0.00			0.00
a6) Seguridad Nacional			0.00			0.00
a7) Asuntos de Orden Público y de Seguridad Interior	7,196,817.56	0.00	7,196,817.56	4,259,976.43	4,259,976.43	2,936,841.13
a8) Otros Servicios Generales			0.00			0.00
B. Desarrollo Social (B=b1+b2+b3+b4+b5+b6+b7)	71,390,266.55	-5,377,937.96	66,012,328.59	25,980,835.94	26,024,340.05	40,031,492.65
b1) Protección Ambiental			0.00			0.00
b2) Vivienda y Servicios a la Comunidad	71,390,266.55	-12,899,785.14	58,490,481.41	18,521,084.95	18,521,084.95	39,969,396.46
b3) Salud			0.00			0.00
b4) Recreación, Cultura y Otras Manifestaciones Sociales			0.00			0.00
b5) Educación	0.00	7,521,847.18	7,521,847.18	7,459,750.99	7,503,255.10	62,096.19
b6) Protección Social			0.00			0.00
b7) Otros Asuntos Sociales			0.00			0.00
C. Desarrollo Económico (C=c1+c2+c3+c4+c5+c6+c7+c8+c9)	0.00	26,179,354.66	26,179,354.66	26,177,274.73	26,177,274.73	2,079.93
c1) Asuntos Económicos, Comerciales y Laborales en General			0.00			0.00
c2) Agropecuaria, Silvicultura, Pesca y Caza			0.00			0.00
c3) Combustibles y Energía			0.00			0.00
c4) Minería, Manufacturas y Construcción			0.00			0.00
c5) Transporte	0.00	26,179,354.66	26,179,354.66	26,177,274.73	26,177,274.73	2,079.93

MUNICIPIO DE LA YESCA (a)
Estado Analítico del Ejercicio del Presupuesto de Egresos Detallado - LDF
Clasificación Funcional (Finalidad y Función)
Del 1 de Enero al 30 de Septiembre de 2023 (b)
(PESOS)

Concepto (c)	Egresos					Subejercicio (e)
	Aprobado (d)	Ampliaciones/ (Reducciones)	Modificado	Devengado	Pagado	
c6) Comunicaciones			0.00			0.00
c7) Turismo			0.00			0.00
c8) Ciencia, Tecnología e Innovación			0.00			0.00
c9) Otras Industrias y Otros Asuntos Económicos			0.00			0.00
D. Otras No Clasificadas en Funciones Anteriores (D=d1+d2+d3+d4)	0.00	0.00	0.00	0.00	0.00	0.00
d1) Transacciones de la Deuda Pública / Costo Financiero de la Deuda			0.00			0.00
d2) Transferencias, Participaciones y Aportaciones Entre Diferentes Niveles y Ordenes de Gobierno			0.00			0.00
d3) Saneamiento del Sistema Financiero			0.00			0.00
d4) Adeudos de Ejercicios Fiscales Anteriores			0.00			0.00
III. Total de Egresos (III = I + II)	144,000,106.14	36,802,626.67	180,802,734.81	115,336,680.15	65,466,054.66	

R. Lucia de Haro



Luis



LA YESCA, NAY.
2022 - 2024
TESORERÍA

MUNICIPIO DE LA YESCA (a)
Estado Analítico del Ejercicio del Presupuesto de Egresos Detallado - LDF
Clasificación por Objeto del Gasto (Capítulo y Concepto)
Del 1 de Enero al 30 de Septiembre de 2023 (b)
(PESOS)

Concepto (c)	Egresos					Subejercicio (e)
	Aprobado (d)	Ampliaciones/ (Reducciones)	Modificado	Devengado	Pagado	
I. Gasto No Etiquetado (I=A+B+C+D+E+F+G+H+I)	58,609,858.12	5,207,841.30	63,817,499.42	43,149,139.00	43,169,139.00	20,668,360.42
A. Servicios Personales (A=a1+a2+a3+a4+a5+a6+a7)	34,650,138.86	0.00	34,650,138.86	22,747,861.64	22,747,861.64	11,902,277.22
a1) Remuneraciones al Personal de Carácter Permanente	24,893,590.77	0.00	24,893,590.77	18,328,625.32	18,328,625.32	6,564,965.45
a2) Remuneraciones al Personal de Carácter Transitorio			0.00			0.00
a3) Remuneraciones Adicionales y Especiales	9,626,548.09	-46,000.00	9,580,548.09	4,215,714.02	4,215,714.02	5,364,834.07
a4) Seguridad Social			0.00			0.00
a5) Otras Prestaciones Sociales y Económicas	130,000.00	46,000.00	176,000.00	203,522.30	203,522.30	-27,522.30
a6) Previsiones			0.00			0.00
a7) Pago de Estímulos a Servidores Públicos			0.00			0.00
B. Materiales y Suministros (B=b1+b2+b3+b4+b5+b6+b7+b8+b9)	6,674,701.38	12,000.00	6,686,701.38	3,735,100.05	3,735,100.05	2,951,601.33
b1) Materiales de Administración, Emisión de Documentos y Artículos Oficiales	1,794,344.85	96,000.00	1,890,344.85	620,964.25	620,964.25	1,269,380.60
b2) Alimentos y Utensilios	335,861.60	16,000.00	351,861.60	228,121.24	228,121.24	123,740.36
b3) Materias Primas y Materiales de Producción y Comercialización			0.00			0.00
b4) Metales y Artículos de Construcción y de Reparación	517,000.00	-79,000.00	438,000.00	223,138.77	223,138.77	214,861.23
b5) Productos Químicos, Farmacéuticos y de Laboratorio	126,365.00	-82,000.00	44,365.00	26,974.44	26,974.44	17,390.56
b6) Combustibles, Lubricantes y Aditivos	2,710,416.13	-52,000.00	2,658,416.13	1,798,123.70	1,798,123.70	860,292.43
b7) Vestuario, Blancos, Prendas de Protección y Artículos Deportivos	259,145.20	97,000.00	356,145.20	295,387.75	295,387.75	60,757.45
b8) Materiales y Suministros Para Seguridad			0.00			0.00
b9) Herramientas, Refacciones y Accesorios Menores	931,568.60	16,000.00	947,568.60	542,389.90	542,389.90	405,178.70
C. Servicios Generales (C=c1+c2+c3+c4+c5+c6+c7+c8+c9)	7,487,793.16	5,284,587.05	12,772,380.21	8,907,025.03	8,907,025.03	3,865,355.18
c1) Servicios Básicos	1,024,995.22	26,000.00	1,050,995.22	980,334.06	980,334.06	70,661.16
c2) Servicios de Arrendamiento	1,018,678.21	34,000.00	1,052,678.21	958,122.49	958,122.49	94,555.72
c3) Servicios Profesionales, Científicos, Técnicos y Otros Servicios	1,318,678.89	2,266,500.00	3,585,178.89	1,615,795.06	1,615,795.06	1,969,383.83
c4) Servicios Financieros, Bancarios y Comerciales	386,867.66	-2,900.00	383,967.66	105,993.96	105,993.96	277,973.70
c5) Servicios de Instalación, Reparación, Mantenimiento y Conservación	916,383.59	184,300.97	1,100,684.56	967,967.81	967,967.81	132,696.75
c6) Servicios de Comunicación Social y Publicidad	250,000.00	-136,300.00	113,700.00	5,283.50	5,283.50	108,416.50
c7) Servicios de Traslado y Viáticos	1,461,903.00	566,452.92	2,028,355.92	1,400,581.46	1,400,581.46	627,774.46
c8) Servicios Oficiales	685,505.59	616,000.00	1,301,505.59	1,041,334.35	1,041,334.35	260,171.24
c9) Otros Servicios Generales	424,801.00	1,730,533.16	2,155,334.16	1,831,612.34	1,831,612.34	323,721.82
D. Transferencias, Asignaciones, Subsidios y Otras Ayudas (D=d1+d2+d3+d4+d5+d6+d7+d8+d9)	9,459,024.72	-157,973.05	9,301,051.67	7,565,019.27	7,565,019.27	1,736,032.40
d1) Transferencias Internas y Asignaciones al Sector Público	7,500,000.00	8,000.00	7,508,000.00	5,852,515.12	5,852,515.12	1,655,484.88
d2) Transferencias al Resto del Sector Público			0.00			0.00
d3) Subsidios y Subvenciones			0.00			0.00
d4) Ayudas Sociales	1,959,024.72	-165,973.05	1,793,051.67	1,712,504.15	1,732,504.15	80,547.52
d5) Pensiones y Jubilaciones			0.00			0.00
d6) Transferencias a Fideicomisos, Mandatos y Otros Análogos			0.00			0.00
d7) Transferencias a la Seguridad Social			0.00			0.00
d8) Donativos			0.00			0.00
d9) Transferencias al Exterior			0.00			0.00
E. Bienes Muebles, Inmuebles e Intangibles (E=e1+e2+e3+e4+e5+e6+e7+e8+e9)	190,000.00	89,027.30	259,027.30	194,133.01	194,133.01	64,894.29
e1) Mobiliario y Equipo de Administración	60,000.00	94,027.30	154,027.30	194,133.01	194,133.01	-40,105.71
e2) Mobiliario y Equipo Educativo y Recreativo			0.00			0.00
e3) Equipo e Instrumental Médico y de Laboratorio			0.00			0.00
e4) Vehículos y Equipo de Transporte			0.00			0.00
e5) Equipo de Defensa y Seguridad			0.00			0.00
e6) Maquinaria, Otros Equipos y Herramientas	65,000.00	0.00	65,000.00	0.00	0.00	65,000.00
e7) Activos Biológicos			0.00			0.00
e8) Bienes Inmuebles			0.00			0.00
e9) Activos Intangibles	65,000.00	-25,000.00	40,000.00	0.00	0.00	40,000.00
F. Inversión Pública (F=f1+f2+f3)	148,200.00	0.00	148,200.00	0.00	0.00	148,200.00
f1) Obra Pública en Bienes de Dominio Público	148,200.00	0.00	148,200.00	0.00	0.00	148,200.00
f2) Obra Pública en Bienes Propios			0.00			0.00
f3) Proyectos Productivos y Acciones de Fomento			0.00			0.00
G. Inversiones Financieras y Otras Provisiones (G=g1+g2+g3+g4+g5+g6+g7)	0.00	0.00	0.00	0.00	0.00	0.00
g1) Inversiones Para el Fomento de Actividades Productivas			0.00			0.00
g2) Acciones y Participaciones de Capital			0.00			0.00
g3) Compra de Títulos y Valores			0.00			0.00
g4) Concesión de Préstamos			0.00			0.00
g5) Inversiones en Fideicomisos, Mandatos y Otros Análogos			0.00			0.00
Fideicomiso de Desastres Naturales (Informativo)			0.00			0.00
g6) Otras Inversiones Financieras			0.00			0.00
g7) Provisiones para Contingencias y Otras Erogaciones Especiales			0.00			0.00
H. Participaciones y Aportaciones (H=h1+h2+h3)	0.00	0.00	0.00	0.00	0.00	0.00
h1) Participaciones			0.00			0.00
h2) Aportaciones			0.00			0.00
h3) Convenios			0.00			0.00
I. Deuda Pública (I=i1+i2+i3+i4+i5+i6+i7)	0.00	0.00	0.00	0.00	0.00	0.00
i1) Amortización de la Deuda Pública			0.00			0.00
i2) Intereses de la Deuda Pública			0.00			0.00
i3) Comisiones de la Deuda Pública			0.00			0.00
i4) Gastos de la Deuda Pública			0.00			0.00
i5) Costo por Coberturas			0.00			0.00

MUNICIPIO DE LA YESCA (a)
Estado Analítico del Ejercicio del Presupuesto de Egresos Detallado - LDF
Clasificación por Objeto del Gasto (Capítulo y Concepto)
Del 1 de Enero al 30 de Septiembre de 2023 (b)
(PESOS)


Concepto (c)	Egresos					Subejercicio (e)
	Aprobado (d)	Ampliaciones/ (Reducciones)	Modificado	Devengado	Pagado	
i6) Apoyos Financieros			0.00			0.00
i7) Adeudos de Ejercicios Fiscales Anteriores (ADEFAS)			0.00			0.00
II. Gasto Etiquetado (II=A+B+C+D+E+F+G+H+I)	85,390,250.02	31,594,985.37	116,985,235.39	72,187,541.15	72,231,045.26	44,797,694.24
A. Servicios Personales (A=a1+a2+a3+a4+a5+a6+a7)	4,791,817.56	12,000.00	4,803,817.56	3,369,385.43	3,389,385.43	1,434,432.13
a1) Remuneraciones al Personal de Carácter Permanente	3,480,519.44	0.00	3,480,519.44	2,552,919.83	2,552,919.83	927,599.61
a2) Remuneraciones al Personal de Carácter Transitorio			0.00			0.00
a3) Remuneraciones Adicionales y Especiales	1,311,298.12	0.00	1,311,298.12	795,084.05	795,084.05	516,214.07
a4) Seguridad Social			0.00			0.00
a5) Otras Prestaciones Sociales y Económicas	0.00	12,000.00	12,000.00	21,381.55	21,381.55	-9,381.55
a6) Previsiones			0.00			0.00
a7) Pago de Estímulos a Servidores Públicos			0.00			0.00
B. Materiales y Suministros (B=b1+b2+b3+b4+b5+b6+b7+b8+b9)	1,345,000.00	538,000.00	1,883,000.00	1,271,736.84	1,271,736.84	611,263.16
b1) Materiales de Administración, Emisión de Documentos y Artículos Oficiales	125,000.00	-12,000.00	113,000.00	0.00	0.00	113,000.00
b2) Alimentos y Utensilios	50,000.00	0.00	50,000.00	0.00	0.00	50,000.00
b3) Materias Primas y Materiales de Producción y Comercialización			0.00			0.00
b4) Materiales y Artículos de Construcción y de Reparación			0.00			0.00
b5) Productos Químicos, Farmacéuticos y de Laboratorio	20,000.00	0.00	20,000.00	0.00	0.00	20,000.00
b6) Combustibles, Lubricantes y Aditivos	810,000.00	160,000.00	970,000.00	835,885.00	835,885.00	134,115.00
b7) Vestuario, Blancos, Prendas de Protección y Artículos Deportivos	120,000.00	390,000.00	510,000.00	376,651.84	376,651.84	133,348.16
b8) Materiales y Suministros Para Seguridad	90,000.00	0.00	90,000.00	0.00	0.00	90,000.00
b9) Herramientas, Refacciones y Accesorios Menores	130,000.00	0.00	130,000.00	59,200.00	59,200.00	70,800.00
C. Servicios Generales (C=c1+c2+c3+c4+c5+c6+c7+c8+c9)	5,793,680.47	104,000.00	5,897,680.47	3,695,978.10	3,695,978.10	2,201,702.37
c1) Servicios Básicos	3,628,680.47	0.00	3,628,680.47	2,751,647.00	2,751,647.00	877,033.47
c2) Servicios de Arrendamiento	1,800,000.00	84,000.00	1,884,000.00	808,825.10	808,825.10	1,075,174.90
c3) Servicios Profesionales, Científicos, Técnicos y Otros Servicios	80,000.00	-10,000.00	70,000.00	0.00	0.00	70,000.00
c4) Servicios Financieros, Bancarios y Comerciales	20,000.00	0.00	20,000.00	0.00	0.00	20,000.00
c5) Servicios de Instalación, Reparación, Mantenimiento y Conservación	60,000.00	10,000.00	70,000.00	9,106.00	9,106.00	60,894.00
c6) Servicios de Comunicación Social y Publicidad			0.00			0.00
c7) Servicios de Traslado y Viáticos	180,000.00	20,000.00	200,000.00	126,400.00	126,400.00	73,600.00
c8) Servicios Oficiales			0.00			0.00
c9) Otros Servicios Generales	25,000.00	0.00	25,000.00	0.00	0.00	25,000.00
D. Transferencias, Asignaciones, Subsidios y Otras Ayudas (D=d1+d2+d3+d4+d5+d6+d7+d8+d9)	654,485.44	649,638.56	1,304,124.00	2,182,400.00	2,182,400.00	-878,276.00
d1) Transferencias Internas y Asignaciones al Sector Público			0.00			0.00
d2) Transferencias al Resto del Sector Público			0.00			0.00

MUNICIPIO DE LA YESCA (a)
Estado Analítico del Ejercicio del Presupuesto de Egresos Detallado - LDF
Clasificación por Objeto del Gasto (Capítulo y Concepto)
Del 1 de Enero al 30 de Septiembre de 2023 (b)
(PESOS)

Concepto (c)	Egresos					Subejercicio (e)
	Aprobado (d)	Ampliaciones/ (Reducciones)	Modificado	Devengado	Pagado	
d3) Subsidios y Subvenciones			0.00			0.00
d4) Ayudas Sociales	654,485.44	649,638.58	1,304,124.00	2,182,400.00	2,182,400.00	-878,276.00
d5) Pensiones y Jubilaciones			0.00			0.00
d6) Transferencias a Fideicomisos, Mandatos y Otros Análogos			0.00			0.00
d7) Transferencias a la Seguridad Social			0.00			0.00
d8) Donativos			0.00			0.00
d9) Transferencias al Exterior			0.00			0.00
E. Bienes Muebles, Inmuebles e Intangibles (E=e1+e2+e3+e4+e5+e6+e7+e8+e9)	2,041,959.93	-20,000.00	2,021,959.93	0.00	0.00	2,021,959.93
e1) Mobiliario y Equipo de Administración	1,341,959.93	0.00	1,341,959.93	0.00	0.00	1,341,959.93
e2) Mobiliario y Equipo Educativo y Recreativo			0.00			0.00
e3) Equipo e Instrumental Médico y de Laboratorio			0.00			0.00
e4) Vehículos y Equipo de Transporte	700,000.00	-70,000.00	630,000.00	0.00	0.00	630,000.00
e5) Equipo de Defensa y Seguridad			0.00			0.00
e6) Maquinaria, Otros Equipos y Herramientas			0.00			0.00
e7) Activos Biológicos			0.00			0.00
e8) Bienes Inmuebles			0.00			0.00
e9) Activos Intangibles			0.00			0.00
F. Inversión Pública (F=f1+f2+f3)	70,763,306.62	30,311,346.81	101,074,653.43	61,668,040.78	61,711,544.89	39,406,612.65
(f1) Obra Pública en Bienes de Dominio Público	70,763,306.62	19,857,186.81	90,620,493.43	51,213,880.79	51,257,384.90	39,406,612.64
(f2) Obra Pública en Bienes Propios	0.00	10,454,160.00	10,454,160.00	10,454,159.99	10,454,159.99	0.01
(f3) Proyectos Productivos y Acciones de Fomento			0.00			0.00
G. Inversiones Financieras y Otras Provisiones (G=g1+g2+g3+g4+g5+g6+g7)	0.00	0.00	0.00	0.00	0.00	0.00
g1) Inversiones Para el Fomento de Actividades Productivas			0.00			0.00
g2) Acciones y Participaciones de Capital			0.00			0.00
g3) Compra de Títulos y Valores			0.00			0.00
g4) Concesión de Préstamos			0.00			0.00
g5) Inversiones en Fideicomisos, Mandatos y Otros Análogos			0.00			0.00
Fideicomiso de Desastres Naturales (Informativo)			0.00			0.00
g6) Otras Inversiones Financieras			0.00			0.00
g7) Provisiones para Contingencias y Otras Erogaciones Especiales			0.00			0.00
H. Participaciones y Aportaciones (H=h1+h2+h3)	0.00	0.00	0.00	0.00	0.00	0.00
h1) Participaciones			0.00			0.00
h2) Aportaciones			0.00			0.00
h3) Convenios			0.00			0.00
I. Deuda Pública (I=i1+i2+i3+i4+i5+i6+i7)	0.00	0.00	0.00	0.00	0.00	0.00
i1) Amortización de la Deuda Pública			0.00			0.00
i2) Intereses de la Deuda Pública			0.00			0.00
i3) Comisiones de la Deuda Pública			0.00			0.00
i4) Gastos de la Deuda Pública			0.00			0.00
i5) Costo por Coberturas			0.00			0.00
i6) Apoyos Financieros			0.00			0.00
i7) Adeudos de Ejercicios Fiscales Anteriores (ADEFAS)			0.00			0.00
III. Total de Egresos (III = I + II)	144,000,108.14	36,802,626.87	180,802,734.81	115,336,880.15	115,480,184.26	65,448,054.66

R. Lucia de Haro


 H. KXXII AYUNTAMIENTO CONSTITUCIONAL
 ESTADOS UNIDOS MEXICANOS
 LA YESCA, NAY.
 2022 - 2024
 PRESIDENCIA


 H. KXXII AYUNTAMIENTO CONSTITUCIONAL
 ESTADOS UNIDOS MEXICANOS
 LA YESCA, NAY.
 2022 - 2024
 TESORERÍA



LA YESCA
NAYARIT
BARRIO VESTIBULO
2022-2024

PATRONATO U.A.N.





BBVA México S.A. - Institución de Banca Múltiple

15 de agosto de 2023 15:55:49

Código de

Nombre del centro

MUNICIPIO DE LA YESCA
NAYARIT

BBVA Net Cash - Pagos interbancarios

Operación autorizada

Transferencia en proceso de validación y autorización

Datos del firmante

Usuario: ADMIN1

Poder: 100%

Datos de la operación

Tipo de operación: Pago Interbancario

Descripción: UAN SEPTIEMBRE 2023

Importe de la operación: 15,585.91 MXP

Cuenta de retiro: 0119563016

Cuenta de depósito: 014560655015608158

Divisa de la cuenta: MXP

Divisa de la cuenta: MXP

Titular de la cuenta: MUNICIPIO DE LA YESCA
NAYARIT

Titular de la cuenta: PATRONATO UAN 2023

Nombre banco destino: SANTANDER

Fecha de creación: 04/10/2023

Fecha de aplicación: 04/10/2023

Concepto de pago: UAN SEPTIEMBRE 2023

Referencia numérica:

Instrumento de seguridad: ASD 6551672260

Hora de captura en el canal: 15:55:49

Datos de confirmación de la transferencia

Folio interbancario: 0000706420

Clave de rastreo: 00260100231004000706420

Folio de firma: 0047927067

Folio único: H01202310041555490047927073

Estado operación

Porcentaje Firmado: 100%


Estado: Operado

Detalle de firmas

Acción	Usuario	Porcentaje aportado	Fecha
CRÉD.	ADMIN1	100%	04/10/2023
FIRMA	ADMIN1	100%	04/10/2023



LA YESCA




Dependencia: Tesorería Municipal

Asunto: Entero de retenciones UAN

OFICIO/TMY/TM/0556/2023

La Yesca, Nayarit a 03 de octubre de 2023

ARQ. CARLOS FRANCISCO GARCIA JIMENEZ
PRESIDENTE DEL PATRONATO UAN
PRESENTE:



En base al Artículo 5 Fracción III de La Ley del Patronato para administrar el impuesto especial, destinado a la Universidad Autónoma de Nayarit me permito notificar las retenciones realizadas en el Mes de **SEPTIEMBRE** de 2023 por un importe de **\$15,585.91** (quince mil, quinientos ochenta y cinco pesos 91/100 M.N)

Para el entero del impuesto del 15% de la UAN del mes señalado, del cual se anexa auxiliar de la cuenta con las retenciones generadas y comprobantes de transferencia para su facturación.

Sin otro particular, quedo a sus órdenes por cualquier duda o comentario al respecto.

ATENTAMENTE



BLGO. JOSE LUIS IXTLAPALE GUTIERREZ
TESORERO DEL H. XXXII AYUNTAMIENTO
DE LA YESCA, NAYARIT.





Reportes Centro Ciudad

Fecha inicial: Fecha final: ▼

MAR 2019 30/09/2019

Contra: Total de Cuentas Resumen ingresos todos los cajeros ▲

"RESUMEN DE INGRESOS"

Colecturía: **TODOS LOS CAJEROS**

30/09/2019 - 30/09/2019

IMPUESTOS MUNICIPALES

Código	Concepto	Subconcepto	Cantidad	Importe
100	15% IVA DERECHOS Y PRODUCTOS		237	\$9,352.50
1001	PREDA JUSTICIA		27	\$1,072.50
1002	ACTUALIZACION IMPUESTO RURAL		27	\$1,072.50
1003	IMPUESTO URBANO		13	\$5,000.00
1004	PREDA URBANA Y SUBURBANA		70	\$2,950.00
1005	ACTUALIZACION IMPUESTO URBANO		40	\$1,660.00
TOTAL IMPUESTOS MUNICIPALES				\$ 12,057.50

ECHOS

Código	Concepto	Subconcepto	Cantidad	Importe
2000	ACTA DE CONSTITUCION		1	\$1,000.00
2001	ACTA DE PROMEDIO		1	\$1,000.00
2002	CONSTITUCION DE EMPRESA		1	\$1,000.00
2003	ACTA DE MANIFESTACION PARA CORRECCION DE ALTA		1	\$1,000.00
2004	ACTA DE MANIFESTACION PARA LIBRO DE REGISTRO		1	\$1,000.00
2005	ASSISTENCIA DE DOCUMENTOS		1	\$1,000.00
2006	VALORADO DE "MARCAS"		1	\$1,000.00
2007	ACTA DE DENUNCIA		1	\$1,000.00
2008	FORMAS DE DENUNCIA		1	\$1,000.00
2009	ACTA DE MANIFIESTA		1	\$1,000.00
2010	ACTA DE ALIENACION DE BIENES		1	\$1,000.00
2011	OTROS INGRESOS		1	\$1,000.00
2012	ACTA DE MANIFIESTA EN TODO EL CAMPO		1	\$1,000.00
2013	POR INSUBORDINACION EN LIBRO DE REGISTRO DE EMPRESAS		1	\$1,000.00
2014	REGISTRO DE BIENES EN LIBRO DE REGISTRO PARA DIVISION ADMINISTRATIVA		1	\$1,000.00
2015	REGISTRO DE BIENES DE CONTRATAS DE OBRA PUBLICA		1	\$1,000.00
2016	ACTAS DE FUNDAMENTO DE NEGOCIOS Y DERECHOS DE BIENES EN LIBRO DE REGISTRO DE BIENES		1	\$1,000.00
2017	DECRETO DE PROTECCION DE BIENES		1	\$1,000.00
2018	DECRETO DE BIENES EN LIBRO DE REGISTRO DE BIENES		1	\$1,000.00
2019	ACTA DE DENUNCIA		1	\$1,000.00
2020	ACTA DE DENUNCIA		1	\$1,000.00
2021	REGISTRO DE BIENES EN LIBRO DE REGISTRO DE BIENES		1	\$1,000.00
2022	REGISTRO DE BIENES EN LIBRO DE REGISTRO DE BIENES		1	\$1,000.00
2023	REGISTRO DE BIENES EN LIBRO DE REGISTRO DE BIENES		1	\$1,000.00
2024	REGISTRO DE BIENES EN LIBRO DE REGISTRO DE BIENES		1	\$1,000.00
2025	REGISTRO DE BIENES EN LIBRO DE REGISTRO DE BIENES		1	\$1,000.00
2026	REGISTRO DE BIENES EN LIBRO DE REGISTRO DE BIENES		1	\$1,000.00
2027	REGISTRO DE BIENES EN LIBRO DE REGISTRO DE BIENES		1	\$1,000.00
2028	REGISTRO DE BIENES EN LIBRO DE REGISTRO DE BIENES		1	\$1,000.00
2029	REGISTRO DE BIENES EN LIBRO DE REGISTRO DE BIENES		1	\$1,000.00
2030	REGISTRO DE BIENES EN LIBRO DE REGISTRO DE BIENES		1	\$1,000.00
TOTAL DERECHOS				\$ 61,952.00

PRODUCTOS

Código	Concepto	Subconcepto	Cantidad	Importe
3000	PROPIEDAD URBANA RURAL DE LOS ASES DE LOS CAJEROS		1	\$1,000.00
3001	PROPIEDAD URBANA RURAL DE LOS ASES DE LOS CAJEROS		1	\$1,000.00
TOTAL PRODUCTOS				\$ 2,000.00

APROVECHAMIENTOS

Código	Concepto	Subconcepto	Cantidad	Importe
4000	SECAFORO		1	\$11,174.50
TOTAL APROVECHAMIENTOS				\$ 11,174.50

TOTAL INGRESO \$ 134,858.19



Registros Contable Global

Fecha inicial:

Fecha final:

01/01/2023

30/09/2023

Código Total de Cajas:

Resumen ingresos Todos los Cajas

"RESUMEN DE INGRESOS"

Colectura: **TODOS LOS CAJEROS**

02-10-2023 15:12:42

IMPUESTOS MUNICIPALES

Código	Concepto	Subconcepto	Cantidad	Importe
100	IMPUESTO DERECHOS Y PRODUCTOS		226	\$ 196,422
100.01	URBANO RUSTICO		10	\$ 11,000.00
100.02	ACTUALIZACION IMPUESTO RUSTICO		20	\$ 22,000.00
100.03	IMPUESTO URBANO		61	\$ 5,400.00
100.04	PREDAJAL URBANA Y SUS URBANA		27	\$ 2,400.00
100.05	ACTUALIZACION IMPUESTO URBANO		46	\$ 4,200.00
TOTAL IMPUESTOS MUNICIPALES			260	\$ 27,000.00

DERECHOS

Código	Concepto	Subconcepto	Cantidad	Importe
200.01	ACTA DE NACIMIENTO		14	\$ 1,400.00
200.02	ACTAS FORANJAS		10	\$ 1,000.00
200.03	CONSTITUCION DE IDENTIDAD		2	\$ 200.00
200.04	DECLARACIONES PARA CORRERIONIA ACTAS		3	\$ 300.00
200.05	ANOTACION MARGINAL EN LIBRO DE REGISTRO		10	\$ 1,000.00
200.06	ACTA DE NACIMIENTO		3	\$ 300.00
200.07	SOLICITUD DE DIVORCIO		1	\$ 100.00
200.08	ACTA DE DEFUNCION		1	\$ 100.00
200.09	FORMATO DE DIVORCIO		1	\$ 100.00
200.10	ACTA DE MATRIMONIO		1	\$ 100.00
200.11	ACTA DE MATRIMONIO		1	\$ 100.00
200.12	ACTA DE MATRIMONIO		1	\$ 100.00
200.13	ACTA DE MATRIMONIO		1	\$ 100.00
200.14	ACTA DE MATRIMONIO		1	\$ 100.00
200.15	ACTA DE MATRIMONIO		1	\$ 100.00
200.16	ACTA DE MATRIMONIO		1	\$ 100.00
200.17	ACTA DE MATRIMONIO		1	\$ 100.00
200.18	ACTA DE MATRIMONIO		1	\$ 100.00
200.19	ACTA DE MATRIMONIO		1	\$ 100.00
200.20	ACTA DE MATRIMONIO		1	\$ 100.00
200.21	ACTA DE MATRIMONIO		1	\$ 100.00
200.22	ACTA DE MATRIMONIO		1	\$ 100.00
200.23	ACTA DE MATRIMONIO		1	\$ 100.00
200.24	ACTA DE MATRIMONIO		1	\$ 100.00
200.25	ACTA DE MATRIMONIO		1	\$ 100.00
200.26	ACTA DE MATRIMONIO		1	\$ 100.00
200.27	ACTA DE MATRIMONIO		1	\$ 100.00
200.28	ACTA DE MATRIMONIO		1	\$ 100.00
200.29	ACTA DE MATRIMONIO		1	\$ 100.00
200.30	ACTA DE MATRIMONIO		1	\$ 100.00
200.31	ACTA DE MATRIMONIO		1	\$ 100.00
200.32	ACTA DE MATRIMONIO		1	\$ 100.00
200.33	ACTA DE MATRIMONIO		1	\$ 100.00
200.34	ACTA DE MATRIMONIO		1	\$ 100.00
200.35	ACTA DE MATRIMONIO		1	\$ 100.00
200.36	ACTA DE MATRIMONIO		1	\$ 100.00
200.37	ACTA DE MATRIMONIO		1	\$ 100.00
200.38	ACTA DE MATRIMONIO		1	\$ 100.00
200.39	ACTA DE MATRIMONIO		1	\$ 100.00
200.40	ACTA DE MATRIMONIO		1	\$ 100.00
200.41	ACTA DE MATRIMONIO		1	\$ 100.00
200.42	ACTA DE MATRIMONIO		1	\$ 100.00
200.43	ACTA DE MATRIMONIO		1	\$ 100.00
200.44	ACTA DE MATRIMONIO		1	\$ 100.00
200.45	ACTA DE MATRIMONIO		1	\$ 100.00
200.46	ACTA DE MATRIMONIO		1	\$ 100.00
200.47	ACTA DE MATRIMONIO		1	\$ 100.00
200.48	ACTA DE MATRIMONIO		1	\$ 100.00
200.49	ACTA DE MATRIMONIO		1	\$ 100.00
200.50	ACTA DE MATRIMONIO		1	\$ 100.00
200.51	ACTA DE MATRIMONIO		1	\$ 100.00
200.52	ACTA DE MATRIMONIO		1	\$ 100.00
200.53	ACTA DE MATRIMONIO		1	\$ 100.00
200.54	ACTA DE MATRIMONIO		1	\$ 100.00
200.55	ACTA DE MATRIMONIO		1	\$ 100.00
200.56	ACTA DE MATRIMONIO		1	\$ 100.00
200.57	ACTA DE MATRIMONIO		1	\$ 100.00
200.58	ACTA DE MATRIMONIO		1	\$ 100.00
200.59	ACTA DE MATRIMONIO		1	\$ 100.00
200.60	ACTA DE MATRIMONIO		1	\$ 100.00
200.61	ACTA DE MATRIMONIO		1	\$ 100.00
200.62	ACTA DE MATRIMONIO		1	\$ 100.00
200.63	ACTA DE MATRIMONIO		1	\$ 100.00
200.64	ACTA DE MATRIMONIO		1	\$ 100.00
200.65	ACTA DE MATRIMONIO		1	\$ 100.00
200.66	ACTA DE MATRIMONIO		1	\$ 100.00
200.67	ACTA DE MATRIMONIO		1	\$ 100.00
200.68	ACTA DE MATRIMONIO		1	\$ 100.00
200.69	ACTA DE MATRIMONIO		1	\$ 100.00
200.70	ACTA DE MATRIMONIO		1	\$ 100.00
200.71	ACTA DE MATRIMONIO		1	\$ 100.00
200.72	ACTA DE MATRIMONIO		1	\$ 100.00
200.73	ACTA DE MATRIMONIO		1	\$ 100.00
200.74	ACTA DE MATRIMONIO		1	\$ 100.00
200.75	ACTA DE MATRIMONIO		1	\$ 100.00
200.76	ACTA DE MATRIMONIO		1	\$ 100.00
200.77	ACTA DE MATRIMONIO		1	\$ 100.00
200.78	ACTA DE MATRIMONIO		1	\$ 100.00
200.79	ACTA DE MATRIMONIO		1	\$ 100.00
200.80	ACTA DE MATRIMONIO		1	\$ 100.00
200.81	ACTA DE MATRIMONIO		1	\$ 100.00
200.82	ACTA DE MATRIMONIO		1	\$ 100.00
200.83	ACTA DE MATRIMONIO		1	\$ 100.00
200.84	ACTA DE MATRIMONIO		1	\$ 100.00
200.85	ACTA DE MATRIMONIO		1	\$ 100.00
200.86	ACTA DE MATRIMONIO		1	\$ 100.00
200.87	ACTA DE MATRIMONIO		1	\$ 100.00
200.88	ACTA DE MATRIMONIO		1	\$ 100.00
200.89	ACTA DE MATRIMONIO		1	\$ 100.00
200.90	ACTA DE MATRIMONIO		1	\$ 100.00
200.91	ACTA DE MATRIMONIO		1	\$ 100.00
200.92	ACTA DE MATRIMONIO		1	\$ 100.00
200.93	ACTA DE MATRIMONIO		1	\$ 100.00
200.94	ACTA DE MATRIMONIO		1	\$ 100.00
200.95	ACTA DE MATRIMONIO		1	\$ 100.00
200.96	ACTA DE MATRIMONIO		1	\$ 100.00
200.97	ACTA DE MATRIMONIO		1	\$ 100.00
200.98	ACTA DE MATRIMONIO		1	\$ 100.00
200.99	ACTA DE MATRIMONIO		1	\$ 100.00
200.100	ACTA DE MATRIMONIO		1	\$ 100.00
TOTAL DERECHOS			100	\$ 10,000.00

PRODUCTOS

Código	Concepto	Subconcepto	Cantidad	Importe
300.01	PRODUCTOS URBANOS RUSTICOS		1	\$ 100.00
300.02	PRODUCTOS URBANOS RUSTICOS		1	\$ 100.00
TOTAL PRODUCTOS			2	\$ 200.00

APROVECHAMIENTOS

Código	Concepto	Subconcepto	Cantidad	Importe
400.01	APROVECHAMIENTOS		1	\$ 11,174.51
TOTAL APROVECHAMIENTOS			1	\$ 11,174.51

TOTAL INGRESO \$ 134,858.19



PATRONATO PARA ADMINISTRAR EL IMPUESTO ESPECIAL DESTINADO A LA UNIVERSIDAD AUTÓNOMA DE NAYARIT
RFC: PAD960101CE7

Tipo de Comprobante: 1 - Ingreso
Lugar de Expedición: 63185
Regimen Fiscal: 603 - Personas Morales con Fines no Lucrativos

Forma de pago: 03 - Transferencia electrónica de fondos
Método de pago: PUE - Pago en una sola exhibición
Moneda: MXN - Peso Mexicano
Exportación: 01 - No aplica

Folio: PAT - 1676
Fecha: 27/10/2023 11:14:33
Tipo de cambio:

Datos del cliente
Cliente: MUNICIPIO DE LA YESCA NAYARIT
R.F.C.: MYN850101M38
Domicilio fiscal: 63580

Uso CFDI: G03 - Gastos en general
Regimen fiscal: 603 - Personas Morales con Fines no Lucrativos

Cantidad	Unidad	Clave Unidad SAT	Clave Producto/Servicio	Concepto / Descripción	Valor Unitario	Descuentos	Impuestos	Importe
1.00	SERVICIO	E48 - Unidad de servicio	93151500 - Administración pública	ENTERO DE LAS RETENCIONES DEL IMPUESTO DEL 15% CORRESPONDIENTE AL MES DE SEPTIEMBRE DEL EJERCICIO FISCAL DEL 2023	15,585.91	0.00	002 - IVA 0.00	15,585.91

Importe con letra: QUINCE MIL QUINIENTOS OCHENTA Y CINCO PESOS 91/100 M N

Subtotal: 15,585.91
Impuestos trasladados: 0.00
Total: 15,585.91

CFDI Relacionados

Tipo Relación



Serie del Certificado del emisor: 00001000000511881787
Folio fiscal: 0LF6887B 72DU 4222 8440 74L067U3B9UB
No. de Serie del Certificado del SAT: 00001000000505142236
Fecha y hora de certificación: Octubre 27 2023 12:14:37

Este documento es una representación impresa de un CFDI

Sello Digital del CFDI

RRD3gHb801Eh1fB/B/s0DebgDCB:NLhygAfrQOs3fNC1V9PgyaPQzyn*MF/22SDN++HABYcnkCzUrr15Z9n3
VwrNwEjJ0gMsBudeQrXhbcUmK4BfoxqMFX7Brs3qTuIMC+QnyebJXpOzVoMyLAF8qpdQoy3bU5kAaGEvE371qk
j1GtZng+oOmYaAEJO+rH29Gjv46AxxnZ3B2GEZB7FfIsVN3QdnahwtJ1M17gWCr52vmQiyvkvBUPnRHXMr+im
u5Xd4itfvZuQ1QtqM2AvybMzHgp4v2rq4TPDH4vKZmM1NqPG1aX6dwlYkYfYyRA+azCZmf0W+KA=

Sello del SAT

iXASvp3sRq+KnzPOIG+DcU0vJNSDf96V57D++hXRgAfUYk1FgJZBXPCab+HBNzBvrsiOsIkiWScUuW
YNknr+XJugthBkQYEQUD69+Buyv9zV8WMr/ps3lTiq555y0guadfqiUGHe3u8EUe5UZkXJtPXP|HL2
u429Rn5NLRMCy7wd04O7/fARGB9QDBatkzos2dSeWw1fu7Ct/sDcRp1BfCzYz4yYfBxzNYBzCsG8zq
8+5UMb4ATqQCqM+1HX0c4+WcWVWvVmDXUeWuMLc2KledVLZUB1/TRISLW/Hr5XwvwyblfFluqAq/04
4M5G9CkSurauvc7rgCxtvA==

Cadena original del complemento de certificación digital del SAT

}}11|0EF6887B-72DD-4222-8440-74E067D389DB|2023-10-27T12:14:37|MAS0810247C0|RR03
gHb801Eh1fB/B/s0DebgDCB:NLhygAfrQOs3fNC1V9PgyaPQzyn*MF/22SDN++HABYcnkCzUrr15Z9
n3VwrNwEjJ0gMsBudeQrXhbcUmK4BfoxqMFX7Brs3qTuIMC+QnyebJXpOzVoMyLAF8qpdQoy3bU5kAaG
E371qk|j1GtZng+oOmYaAEJO+rH29Gjv46AxxnZ3B2GEZB7FfIsVN3QdnahwtJ1M17gWCr52vmQiyvkv
BUPnRHXMr+im+u5Xd4itfvZuQ1QtqM2AvybMzHgp4v2rq4TPDH4vKZmM1NqPG1aX6dwlYkYfYyRA+azCZmf0W+KA=|00001000000505142236|}

```
<cfdi:Comprobante xmlns:cfdi="http://www.sat.gob.mx/cfd/4" xmlns:xsi="http://www.w3.org/2001/XMLSchema-instance"
xsi:schemaLocation="http://www.sat.gob.mx/cfd/4 http://www.sat.gob.mx/sitio_internet/cfd/4/cfdv40.xsd" Version="4.0" Serie="PAT" Folio="1676"
Fecha="2023-10-27T11:14:33"
Sello="RRO3gHb801Eh1f8iB/s00ebgDC8iNLhygAfrQ0s3fHC1V9PgyaPQzynaMF/22SDN++HABYcnkfcZUrr1S2i9n3VwrNwEjJ0gMsBudeQrX8bcUmK4BfoxqMFx78rs3qTu1MCxQnyebJXp0zVoMy
FormaPago="03" NoCertificado="00001000000511881787"
Certificado="MIIGxDBCkYgAwIBAgIUMDAwMDEwMDAwMDA1MTE4ODE3ODcwDQYJKoZIhvcNAQELBQAwggGEMSAwHgYDVQ0D8d8BVRPuk1EQUQgQ0VSVE1GSUNBRE9SQTUeMCwGA1UECgw1U0VSvk1D
SubTotal="15585.91" Moneda="MXN" Total="15585.91" TipoDeComprobante="I" Exportacion="01" MetodoPago="PUE" LugarExpedicion="63185"
<cfdi:Emisor RegimenFiscal="603" Rfc="PAD960101CE7" Nombre="PATRONATO PARA ADMINISTRAR EL IMPUESTO ESPECIAL DESTINADO A LA UNIVERSIDAD AUTONOMA DE
NAYARIT"/>
<cfdi:Receptor Rfc="MYN850101M38" Nombre="MUNICIPIO DE LA YESCA NAYARIT" DomicilioFiscalReceptor="63580" RegimenFiscalReceptor="603" UsrCFDI="603"/>
<cfdi:Concepto>
<cfdi:Concepto ClaveProdServ="93151500" ClaveUnidad="E48" Cantidad="1.00" Unidad="SERVICIO" NoIdentificacion="05" Descripción="ENTERO DE LAS
RETENCIONES DEL IMPUESTO DEL 15%" ValorUnitario="15585.91" TipoDeComprobante="I" Exportacion="01" MetodoPago="PUE" LugarExpedicion="63185"
<cfdi:Impuestos>
<cfdi:Traslados>
<cfdi:Traslado Base="15585.91" Impuesto="002" TipoFactor="Tasa" TasaCuota="0.000000" Importe="0.00"/>
</cfdi:Traslados>
</cfdi:Impuestos>
</cfdi:Concepto>
</cfdi:Conceptos>
<cfdi:Impuestos TotalImpuestosTrasladados="0.00">
<cfdi:Traslados>
<cfdi:Traslado Impuesto="002" TipoFactor="Tasa" TasaCuota="0.000000" Importe="0.00" Base="15585.91"/>
</cfdi:Traslados>
</cfdi:Impuestos>
<cfdi:Complemento>
<cfdi:TimbreFiscalDigital xmlns:tfid="http://www.sat.gob.mx/TimbreFiscalDigital" xmlns:xsi="http://www.w3.org/2001/XMLSchema-instance"
xsi:schemaLocation="http://www.sat.gob.mx/TimbreFiscalDigital
http://www.sat.gob.mx/sitio_internet/cfd/TimbreFiscalDigital/TimbreFiscalDigitalv11.xsd" Version="1.1" UUID="0EF68B78-72DD-4222-8440-74E067D389DB"
FechaTimbrado="2023-10-27T12:14:37" RfcProvCertif="MAS0810247C0"
SelloCFD="RRO3gHb801Eh1f8iB/s00ebgDC8iNLhygAfrQ0s3fHC1V9PgyaPQzynaMF/22SDN++HABYcnkfcZUrr1S2i9n3VwrNwEjJ0gMsBudeQrX8bcUmK4BfoxqMFx78rs3qTu1MCxQnyebJX
NoCertificadoSAT="00001000000505142236"
SelloSAT="iXASvp3sRq+KrzPOIG+0CU0vJNSDf96V157D++hXRxgAfUYk1fgJZBPQab+HBNzBvrsi0sJk1WcUoWYkncr+XJugth8KrOYEQU069z+Buyv9zV8Wmr/ps31Tiq55y0guadFq1UGH
</cfdi:Complemento>
</cfdi:Comprobante>
```

Verificación de comprobantes fiscales digitales por internet

RFC del emisor	Nombre o razón social del emisor	RFC del receptor	Nombre o razón social del receptor
PAD960101CE7	PATRONATO PARA ADMINISTRAR EL IMPUESTO ESPECIAL DESTINADO A LA UNIVERSIDAD AUTONOMA DE NAYARIT	MYN850101M38	MUNICIPIO DE LA YESCA NAYARIT
Folio fiscal	Fecha de expedición	Fecha certificación SAT	PAC que certificó
0EF68B7B-72DD-4222-8440-74E067D389DB	2023-10-27T11:14:33	2023-10-27T12:14:37	MAS0810247C0
Total del CFDI	Efecto del comprobante	Estado CFDI	Estatus de cancelación
\$15,585.91	Ingreso	Vigente	Cancelable sin aceptación

Imprimir



MUNICIPIO DE LA YESCA NAYARIT

Auxiliares de Cuentas del 01/ago./2023 al 31/ago./2023

Con saldo y/o movimientos. (De la cuenta: 2117-18-001 a la 2117-18-001)

Usr supervisor
Rep rptAuxiliarCuentas

Fecha y hora de Impresión
17/nov/2023
12:24 a. m.

Cuenta		Nombre de la Cuenta		Movimientos del Periodo		Saldo Inicial	Cargos	Abonos	Saldos
Poliza	Fecha	Beneficiario	No. Factura	Cheque / Folio	Concepto				
2117-18-001									
	I01002				IMPUESTO 15% UAN	\$20,944.56	\$11,728.22	\$11,828.43	\$21,044.77
	I01020				INGRESOS PROPIOS CORRESPONDIENTES AL DIA 01/08/2023 (INGRESOS PR		\$0.00	\$1,223.92	\$22,168.48
	I01021				2,314.83 (INGRESOS PROPIOS CORRESPONDIENTES AL DIA 04/08/2023)		\$0.00	\$832.21	\$23,000.69
	I01022				INGRESOS PROPIOS CORRESPONDIENTES AL DIA 02/08/2023 (INGRESOS PR		\$0.00	\$246.08	\$23,246.77
	I01023				INGRESOS PROPIOS CORRESPONDIENTES AL DIA 03/08/2023 (INGRESOS PR		\$0.00	\$25.05	\$23,271.82
	E02094				INGRESOS PROPIOS CORRESPONDIENTES AL DIA 07/08/2023 (INGRESOS PR		\$0.00	\$228.83	\$23,500.65
	I01024				PAGO DE IMPUESTO DE LA UAN CORRESPONDIENTE AL MES DE JULIO (PAG		\$11,728.22	\$0.00	\$11,772.43
	I01025				INGRESOS PROPIOS CORRESPONDIENTES AL DIA 29/08/2023 (INGRESOS PR		\$0.00	\$737.11	\$12,509.54
	I01026				INGRESOS PROPIOS CORRESPONDIENTES AL DIA 24/08/2023 (INGRESOS PR		\$0.00	\$99.23	\$12,608.77
	I01027				INGRESOS PROPIOS CORRESPONDIENTES AL DIA 28/08/2023 (INGRESOS PR		\$0.00	\$49.99	\$12,658.76
	I01028				INGRESOS PROPIOS CORRESPONDIENTES AL DIA 25/08/2023 (INGRESOS PR		\$0.00	\$16.70	\$12,675.46
	I01029				INGRESOS PROPIOS CORRESPONDIENTES AL DIA 21/08/2023 (INGRESOS PR		\$0.00	\$1,768.30	\$14,443.76
	I01030				INGRESOS PROPIOS CORRESPONDIENTES AL DIA 16/08/2023 (INGRESOS PR		\$0.00	\$287.68	\$14,731.44
	I01031				INGRESOS PROPIOS CORRESPONDIENTES AL DIA 17/08/2023 (INGRESOS PR		\$0.00	\$58.34	\$14,789.78
	I01032				INGRESOS PROPIOS CORRESPONDIENTES AL DIA 18/08/2023 (INGRESOS PR		\$0.00	\$33.18	\$14,822.96
	I01033				INGRESOS PROPIOS CORRESPONDIENTES AL DIA 23/08/2023 (INGRESOS PR		\$0.00	\$137.24	\$14,960.20
	I01034				INGRESOS PROPIOS CORRESPONDIENTES AL DIA 09/08/2023 (INGRESOS PR		\$0.00	\$904.29	\$15,864.49
	I01035				INGRESOS PROPIOS CORRESPONDIENTES AL DIA 08/08/2023 (INGRESOS PR		\$0.00	\$74.16	\$15,938.65
	I01036				INGRESOS PROPIOS CORRESPONDIENTES AL DIA 11/08/2023 (INGRESOS PR		\$0.00	\$33.29	\$15,971.94
	I01037				INGRESOS PROPIOS CORRESPONDIENTES AL DIA 15/08/2023 (INGRESOS PR		\$0.00	\$334.06	\$16,306.02
	I01038				INGRESOS PROPIOS CORRESPONDIENTES AL DIA 22/08/2023 (INGRESOS PR		\$0.00	\$50.11	\$16,356.13
	I01039				INGRESOS PROPIOS CORRESPONDIENTES AL DIA 14/08/2023 (INGRESOS PR		\$0.00	\$25.05	\$16,381.18
	I01040				INGRESOS PROPIOS CORRESPONDIENTES AL DIA 31/08/2023 (INGRESOS PR		\$0.00	\$1,532.02	\$17,913.20
	I01041				INGRESOS PROPIOS CORRESPONDIENTES AL DIA 04/08/2023 (INGRESOS PR		\$0.00	\$75.30	\$17,988.50
	I01042				INGRESOS PROPIOS CORRESPONDIENTES AL DIA 10/08/2023 (INGRESOS PR		\$0.00	\$16.70	\$18,005.20
	I01043				INGRESOS PROPIOS CORRESPONDIENTES AL DIA 14/08/2023 (INGRESOS PR		\$0.00	\$8.35	\$18,013.55
	I01044				INGRESOS PROPIOS CORRESPONDIENTES AL DIA 18/08/2023 (INGRESOS PR		\$0.00	\$8.35	\$18,021.90
	I01045				INGRESOS PROPIOS CORRESPONDIENTES AL DIA 21/08/2023 (INGRESOS PR		\$0.00	\$25.05	\$18,046.95
	I01046				INGRESOS PROPIOS CORRESPONDIENTES AL DIA 01/08/2023 (INGRESOS PR		\$0.00	\$180.63	\$18,227.58
	I01047				INGRESOS PROPIOS CORRESPONDIENTES AL DIA 02/08/2023 (INGRESOS PR		\$0.00	\$16.70	\$18,244.28
	I01048				INGRESOS PROPIOS CORRESPONDIENTES AL DIA 03/08/2023 (INGRESOS PR		\$0.00	\$48.30	\$18,292.58
					INGRESOS PROPIOS CORRESPONDIENTES AL DIA 04/08/2023 (INGRESOS PR		\$0.00	\$445.50	\$18,738.08



**MUNICIPIO DE LA YESCA
NAYARIT**

Auxiliares de Cuentas del 01/ago./2023 al 31/ago./2023

Con saldo y/o movimientos. (De la cuenta: 2117-18-001 a la 2117-18-001)

Usr supervisor
Rep rptAuxiliarCuentas

Fecha y hora de Impresión
17/nov/2023
12:24 a. m.

Cuenta	Poliza	Fecha	Nombre de la Cuenta	Beneficiario	No. Factura	Cheque / Folio	Concepto	Movimientos del Periodo			Saldo
								Saldo Inicial	Cargos	Abonos	
101049	31/08/2023						INGRESOS PROPIOS CORRESPONDIENTES AL DIA 07/08/2023 (INGRESOS PR	\$0.00	\$16.70	\$18,754.78	
101050	31/08/2023						INGRESOS PROPIOS CORRESPONDIENTES AL DIA 08/08/2023 (INGRESOS PR	\$0.00	\$16.70	\$18,771.48	
101051	31/08/2023						INGRESOS PROPIOS CORRESPONDIENTES AL DIA 14/08/2023 (INGRESOS PR	\$0.00	\$321.07	\$19,092.55	
101052	31/08/2023						INGRESOS PROPIOS CORRESPONDIENTES AL DIA 14/08/2023 (INGRESOS PR	\$0.00	\$50.10	\$19,142.65	
101053	31/08/2023						INGRESOS PROPIOS CORRESPONDIENTES AL DIA 15/08/2023 (INGRESOS PR	\$0.00	\$25.05	\$19,167.70	
101054	31/08/2023						INGRESOS PROPIOS CORRESPONDIENTES AL DIA 30/08/2023 (INGRESOS PR	\$0.00	\$90.88	\$19,258.58	
101055	31/08/2023						INGRESOS PROPIOS CORRESPONDIENTES AL DIA 21/08/2023 (INGRESOS PR	\$0.00	\$25.05	\$19,283.63	
101056	31/08/2023						INGRESOS PROPIOS CORRESPONDIENTES AL DIA 22/08/2023 (INGRESOS PR	\$0.00	\$33.40	\$19,317.03	
101057	31/08/2023						INGRESOS PROPIOS CORRESPONDIENTES AL DIA 16/08/2023 (INGRESOS PR	\$0.00	\$282.40	\$19,599.43	
101058	31/08/2023						INGRESOS PROPIOS CORRESPONDIENTES AL DIA 17/08/2023 (INGRESOS PR	\$0.00	\$128.20	\$19,727.63	
101059	31/08/2023						INGRESOS PROPIOS CORRESPONDIENTES AL DIA 21/08/2023 (INGRESOS PR	\$0.00	\$287.12	\$20,014.75	
101060	31/08/2023						INGRESOS PROPIOS CORRESPONDIENTES AL DIA 22/08/2023 (INGRESOS PR	\$0.00	\$209.90	\$20,224.65	
101061	31/08/2023						INGRESOS PROPIOS CORRESPONDIENTES AL DIA 23/08/2023 (INGRESOS PR	\$0.00	\$109.93	\$20,334.58	
101062	31/08/2023						INGRESOS PROPIOS CORRESPONDIENTES AL DIA 24/08/2023 (INGRESOS PR	\$0.00	\$50.10	\$20,384.68	
101063	31/08/2023						INGRESOS PROPIOS CORRESPONDIENTES AL DIA 25/08/2023 (INGRESOS PR	\$0.00	\$98.40	\$20,483.08	
101064	31/08/2023						INGRESOS PROPIOS CORRESPONDIENTES AL DIA 28/08/2023 (INGRESOS PR	\$0.00	\$8.35	\$20,491.43	
101065	31/08/2023						INGRESOS PROPIOS CORRESPONDIENTES AL DIA 29/08/2023 (INGRESOS PR	\$0.00	\$33.40	\$20,524.83	
101066	31/08/2023						INGRESOS PROPIOS CORRESPONDIENTES AL DIA 30/08/2023 (INGRESOS PR	\$0.00	\$79.08	\$20,603.91	
101067	31/08/2023						INGRESOS PROPIOS CORRESPONDIENTES AL DIA 22/08/2023 (INGRESOS PR	\$0.00	\$16.70	\$20,620.61	
101068	31/08/2023						INGRESOS PROPIOS CORRESPONDIENTES AL DIA 23/08/2023 (INGRESOS PR	\$0.00	\$75.16	\$20,695.77	
101069	31/08/2023						INGRESOS PROPIOS CORRESPONDIENTES AL DIA 24/08/2023 (INGRESOS PR	\$0.00	\$41.75	\$20,737.52	
101070	31/08/2023						INGRESOS PROPIOS CORRESPONDIENTES AL DIA 25/08/2023 (INGRESOS PR	\$0.00	\$58.46	\$20,795.98	
101071	31/08/2023						INGRESOS PROPIOS CORRESPONDIENTES AL DIA 28/08/2023 (INGRESOS PR	\$0.00	\$16.70	\$20,812.68	
101072	31/08/2023						INGRESOS PROPIOS CORRESPONDIENTES AL DIA 29/08/2023 (INGRESOS PR	\$0.00	\$131.69	\$20,944.37	
101073	31/08/2023						INGRESOS PROPIOS CORRESPONDIENTES AL DIA 30/08/2023 (INGRESOS PR	\$0.00	\$8.35	\$20,952.72	
101074	31/08/2023						INGRESOS PROPIOS CORRESPONDIENTES AL DIA 31/08/2023 (INGRESOS PR	\$0.00	\$92.05	\$21,044.77	

Total : 20,944.56 11,728.22 11,828.43 21,044.77



Fecha y hora de consulta

30/08/2023 1:57:12 PM

Contrato

00541028

Nombre del Cliente

MUNICIPIO DE LA YESCA
NAYARIT

BBVA Net Cash - Traspasos Mismo Banco

Operación autorizada

Datos del firmante

Usuario: ADMIN1

Poder: 100%

Datos de la operación

Tipo de operación: Traspaso Mismo Banco

Descripción: REINTEGRO UAN

Importe de la operación: 11,728.22 MXP

Cuenta de retiro: 0119563016

Cuenta de depósito: 0119563075

Divisa de la cuenta: MXP

Divisa de la cuenta: MXP

Titular de la cuenta: MUNICIPIO DE LA YESCA
NAYARITTitular de la cuenta: MUNICIPIO DE LA YESCA
NAYARIT

Fecha de creación: 30/08/2023

Fecha de aplicación: 30/08/2023

Hora: 13:56:44

Instrumento de seguridad: ASD 6551672260

Motivo de pago: REINTEGRO UAN

Datos de confirmación de la transferencia

Folio de firma: 0040958044

Folio único: I317202308301356440040958048

Estado operación

Porcentaje firmado: 100%

Estado: Operado

Detalle de firmas

Acción	Usuario	Porcentaje aportado	Fecha
CREO	ADMIN1	-- %	30/08/2023
FIRMO	ADMIN1	100 %	30/08/2023



LA YESCA
AYUNTAMIENTO
MUNICIPAL



Dependencia: Tesorería Municipal
Asunto: Entero de retenciones UAN

OFICIO/TMY/TM/0435/2023

La Yesca Nayarit a 10 de agosto de 2023

ARQ. CARLOS FRANCISCO GARCIA JIMENEZ
PRESIDENTE DEL PATRONATO UAN
PRESENTE:

En base al Artículo 5 Fracción III de La Ley del Patronato para administrar el impuesto especial, destinado a la Universidad Autónoma de Nayarit me permito notificar las retenciones realizadas en el Mes de **JULIO de 2023** por un importe de **\$11,728.77** (once mil, setecientos veintiocho pesos 77/100 M N)

Para el entero del impuesto del 15% de la UAN del mes señalado, del cual se anexa auxiliar de la cuenta con las retenciones generadas y comprobantes de transferencia para su facturación.

Sin otro particular, quedo a sus órdenes por cualquier duda o comentario al respecto

ATENTAMENTE

BLGO. JOSÉ LUIS IXTAPALÁ GUTIERREZ
TESORERO DEL H. XXII AYUNTAMIENTO
DE LA YESCA, NAYARIT.
2022 - 2024
TESORERIA





MUNICIPAL

Municipio: La Ceca

Impugnación:

Fecha final:

Código:

Fecha inicio:

Municipio de destino:

Resumen de ingresos y egresos

"RESUMEN DE INGRESOS"

Colectura: **TODOS LOS CAJEROS**

Periodo: 10/01/2017 - 30/12/2017

IMPUESTOS MUNICIPALES

Código Concepto

Subconcepto

Cantidad

Importe

IMPUESTO DE ANEXO AL VALOR AGREGADO (IVA)
 IMPUESTO DE ANEXO AL VALOR AGREGADO (IVA)
 IMPUESTO DE ANEXO AL VALOR AGREGADO (IVA)
 IMPUESTO DE ANEXO AL VALOR AGREGADO (IVA)
 IMPUESTO DE ANEXO AL VALOR AGREGADO (IVA)

TOTAL IMPUESTOS MUNICIPALES

\$ 58.241,93

DERECHOS

Código Concepto

Subconcepto

Cantidad

Importe

DERECHO DE ANEXO AL VALOR AGREGADO (IVA)
 DERECHO DE ANEXO AL VALOR AGREGADO (IVA)
 DERECHO DE ANEXO AL VALOR AGREGADO (IVA)
 DERECHO DE ANEXO AL VALOR AGREGADO (IVA)
 DERECHO DE ANEXO AL VALOR AGREGADO (IVA)
 DERECHO DE ANEXO AL VALOR AGREGADO (IVA)
 DERECHO DE ANEXO AL VALOR AGREGADO (IVA)
 DERECHO DE ANEXO AL VALOR AGREGADO (IVA)
 DERECHO DE ANEXO AL VALOR AGREGADO (IVA)
 DERECHO DE ANEXO AL VALOR AGREGADO (IVA)
 DERECHO DE ANEXO AL VALOR AGREGADO (IVA)
 DERECHO DE ANEXO AL VALOR AGREGADO (IVA)
 DERECHO DE ANEXO AL VALOR AGREGADO (IVA)
 DERECHO DE ANEXO AL VALOR AGREGADO (IVA)
 DERECHO DE ANEXO AL VALOR AGREGADO (IVA)
 DERECHO DE ANEXO AL VALOR AGREGADO (IVA)
 DERECHO DE ANEXO AL VALOR AGREGADO (IVA)
 DERECHO DE ANEXO AL VALOR AGREGADO (IVA)
 DERECHO DE ANEXO AL VALOR AGREGADO (IVA)
 DERECHO DE ANEXO AL VALOR AGREGADO (IVA)
 DERECHO DE ANEXO AL VALOR AGREGADO (IVA)

TOTAL DERECHOS

\$ 30.651,44

PRODUCTOS

Código Concepto

Subconcepto

Cantidad

Importe

PRODUCTO DE ANEXO AL VALOR AGREGADO (IVA)
 PRODUCTO DE ANEXO AL VALOR AGREGADO (IVA)

TOTAL PRODUCTOS

\$ 1.028,38

APROVECHAMIENTOS

Código Concepto

Subconcepto

Cantidad

Importe

APROVECHAMIENTO

TOTAL APROVECHAMIENTOS

\$ 8.620,91

DESCUENTOS Y BONIFICACIONES

Código Concepto

Subconcepto

Cantidad

Importe

DESCUENTO DE ANEXO AL VALOR AGREGADO (IVA)
 BONIFICACION DE ANEXO AL VALOR AGREGADO (IVA)

TOTAL DESCUENTOS Y BONIFICACIONES

\$ 6.099,12

TOTAL INGRESO

\$ 35.682,73

IMPUESTOS

Asignatura: Todos los Cobros

Fecha inicial: 01/01/2023

Fecha final: 31/12/2023

01/01/2023

31/12/2023

01/01/2023 - 31/12/2023

Los saldos negativos, incluidos, se oporan

"RESUMEN DE INGRESOS"

Colección: **TODOS LOS CAJEROS**

01/01/2023 - 31/12/2023

IMPUESTOS MUNICIPALES

Código	Concepto
0101	IMPUESTO SOBRE EL RENDIMIENTO DEL CAPITAL
0102	IMPUESTO SOBRE LA RENTA
0103	IMPUESTO SOBRE EL VALOR AGREGADO
0104	IMPUESTO SOBRE EL PATRIMONIO
0105	IMPUESTO SOBRE EL TRABAJO
0106	IMPUESTO SOBRE EL CONSUMO
0107	IMPUESTO SOBRE EL DISTRIBUCION
0108	IMPUESTO SOBRE EL INGRESO

Subconcepto

Cantidad

Importe

TOTAL IMPUESTOS MUNICIPALES

\$ 56 343 93

DERECHOS

Código	Concepto
0201	DERECHO DE ADMINISTRACION
0202	DERECHO DE ADMINISTRACION PARA LA RENTABILIDAD
0203	DERECHO DE ADMINISTRACION PARA LA RENTABILIDAD
0204	DERECHO DE ADMINISTRACION PARA LA RENTABILIDAD
0205	DERECHO DE ADMINISTRACION PARA LA RENTABILIDAD
0206	DERECHO DE ADMINISTRACION PARA LA RENTABILIDAD
0207	DERECHO DE ADMINISTRACION PARA LA RENTABILIDAD
0208	DERECHO DE ADMINISTRACION PARA LA RENTABILIDAD
0209	DERECHO DE ADMINISTRACION PARA LA RENTABILIDAD
0210	DERECHO DE ADMINISTRACION PARA LA RENTABILIDAD
0211	DERECHO DE ADMINISTRACION PARA LA RENTABILIDAD
0212	DERECHO DE ADMINISTRACION PARA LA RENTABILIDAD
0213	DERECHO DE ADMINISTRACION PARA LA RENTABILIDAD
0214	DERECHO DE ADMINISTRACION PARA LA RENTABILIDAD
0215	DERECHO DE ADMINISTRACION PARA LA RENTABILIDAD
0216	DERECHO DE ADMINISTRACION PARA LA RENTABILIDAD
0217	DERECHO DE ADMINISTRACION PARA LA RENTABILIDAD
0218	DERECHO DE ADMINISTRACION PARA LA RENTABILIDAD
0219	DERECHO DE ADMINISTRACION PARA LA RENTABILIDAD
0220	DERECHO DE ADMINISTRACION PARA LA RENTABILIDAD

Subconcepto

Cantidad

Importe

TOTAL DERECHOS

\$ 29 674 50

PRODUCTOS

Código	Concepto
0301	PRODUCTOS DE LA INDUSTRIA
0302	PRODUCTOS DE LA INDUSTRIA

Subconcepto

Cantidad

Importe

TOTAL PRODUCTOS

\$ 6 050 55

APROVECHAMIENTOS

Código	Concepto
0401	APROVECHAMIENTOS

Subconcepto

Cantidad

Importe

TOTAL APROVECHAMIENTOS

\$ 6 620 93

DESCUENTOS Y BONIFICACIONES

Código	Concepto
0501	DESCUENTOS Y BONIFICACIONES

Subconcepto

Cantidad

Importe

TOTAL DESCUENTOS Y BONIFICACIONES

\$ 1 050 11

TOTAL INGRESO

\$ 95 680 77

01/01/2023

Nombre emisor

IMPUESTO ESPECIAL DESTINADO A LA UNIVERSIDAD AUTÓNOMA DE NAYARIT

Folio Fiscal
No. de serie del CFDI

Serie
Codigo postal, fecha y hora de emision:

2023-08-25 14:50:08

RFC receptor:
Nombre receptor:

MYN850101M38
MUNICIPIO DE LA YESCA NAYARIT

Efecto de comprobante:
Regimen fiscal:

Ingreso
Personas Morales con Fines no Lucrativos

Codigo postal del receptor

63580

Exportacion:

No aplica

Régimen fiscal receptor:

Personas Morales con Fines no Lucrativos

Uso CFDI:

Gaslos en general

Conceptos

Clave del producto y/o servicio	No. identificación	Cantidad	Clave de unidad	Unidad	Valor unitario	Importe	Descuento	Objeto impuesto		
93151500	05	1.00	L48	SERVICIO	11,728.22	11,728.22		S objeto de impuesto		
Descripción	ENTERO DE LAS RETENCIONES DEL IMPUESTO DEL 15%				Impuesto	Tipo	Base	Tipo Factor	Tasa o Cuota	Importe
					IVA	Traslado	11,728.22	Tasa	0.00%	0.00
Número de pedimento		Número de cuenta predial								

Moneda:
Forma de pago:
Método de pago:

Peso Mexicano
Transferencia electrónica de fondos (incluye SPEI)
Pago en una sola exhibición

Subtotal \$ 11,728.22
Impuestos trasladados IVA 0.00% \$ 0.00
Total \$ 11,728.22

Sello digital del CFDI:

OpKYBPnr08BXQX6jcOo/0bcnyRhaLyz8CnlSEScxhpRSHtyIYTLtC05WRdbLxmswk8xY5Yo4oVbHBTGk+mgyP2CwG4TDuZkK+p+VUObjCrK/I3ET1Oqs7E2kCPQk1yvko9is1gSOWU5zJOnv5ztsixGsp+1ir6pzICEY+caoPMtzQM4cr+VzRJ6WLK0E4/Tfhqt9m8LZijHnLX4FZbXN8J+3VS4vIi8t8fUdyKUYvC8vF5NUPIN3VQlupcLHSEnEreWAwTaxGmf7MXX+euTvJjYy1OZIQscjIP0jKP+LEzolaXScw6yb2hLxNZxt9jymhS07JjPoX2erVlw==

Sello digital del SAT:

JDNe0Y+0qCn2kcykXLHRhj7gWoM+JbzLse9547HXIQ1q8Ag1fnLqCgT4yEpnsmy3MPrSQw6p1ATIB4kOpFVpwNyvYV1dBuPrf5k+r+UNghjMIL72DqQzGIRv3SN1zFr/4eCxOjFroDN/Ad+cEknkC+cLqXPB+poisOvU:TJB+XCbUPfbH58JynEw1W6wJiK0je7F+biqdEh4fshpgsvl3wZP8ZOu+z+YcMTkIRIR2XKEMeIX9H/mXH5Ccd9m+D1p3NEWmlx/C/4Q0lqI08YYp1hUYNTL6z45E5eHM2vOS9Uo/vFYwzwZkYbgfbwn6+hdUDDxayRikpJNDZFXCaA==

Cadena Original del complemento de certificación digital del SAT:

||1|1|DF516AAD-F42D-413E-9C51-8C3C0759F5AB|2023-08-25T14:50:08|MAS0810247C0|OpKYBPnr08BXQX6jcOo/0bcnyRhaLyz8CnlSEScxhpRSHtyIYTLtC05WRdbLxmswk8xY5Yo4oVbHBTGk+mgyP2CwG4TDuZkK+p+VUObjCrK/I3ET1Oqs7E2kCPQk1yvko9is1gSOWU5zJOnv5ztsixGsp+1ir6pzICEY+caoPMtzQM4cr+VzRJ6WLK0E4/Tfhqt9m8LZijHnLX4FZbXN8J+3VS4vIi8t8fUdyKUYvC8vF5NUPIN3VQlupcLHSEnEreWAwTaxGmf7MXX+euTvJjYy1OZIQscjIP0jKP+LEzolaXScw6yb2hLxNZxt9jymhS07JjPoX2erVlw=|[00001000000505142236]|

RFC del proveedor de certificación: MAS0810247C0 Fecha y hora de certificación: 2023-08-25 14:50:08
No. de serie del certificado SAT: 00001000000505142236



```

<?xml version="1.0" encoding="UTF-8" ?>
<cfi:Comprobante xmlns:cfi="http://www.sat.gob.mx/Schema/CFI" xmlns:sd="http://www.sat.gob.mx/Schema/SD" xmlns:sd2="http://www.sat.gob.mx/Schema/SD2" xmlns:sd3="http://www.sat.gob.mx/Schema/SD3" xmlns:sd4="http://www.sat.gob.mx/Schema/SD4" xmlns:sd5="http://www.sat.gob.mx/Schema/SD5" xmlns:sd6="http://www.sat.gob.mx/Schema/SD6" xmlns:sd7="http://www.sat.gob.mx/Schema/SD7" xmlns:sd8="http://www.sat.gob.mx/Schema/SD8" xmlns:sd9="http://www.sat.gob.mx/Schema/SD9" xmlns:sd10="http://www.sat.gob.mx/Schema/SD10" xmlns:sd11="http://www.sat.gob.mx/Schema/SD11" xmlns:sd12="http://www.sat.gob.mx/Schema/SD12" xmlns:sd13="http://www.sat.gob.mx/Schema/SD13" xmlns:sd14="http://www.sat.gob.mx/Schema/SD14" xmlns:sd15="http://www.sat.gob.mx/Schema/SD15" xmlns:sd16="http://www.sat.gob.mx/Schema/SD16" xmlns:sd17="http://www.sat.gob.mx/Schema/SD17" xmlns:sd18="http://www.sat.gob.mx/Schema/SD18" xmlns:sd19="http://www.sat.gob.mx/Schema/SD19" xmlns:sd20="http://www.sat.gob.mx/Schema/SD20" xmlns:sd21="http://www.sat.gob.mx/Schema/SD21" xmlns:sd22="http://www.sat.gob.mx/Schema/SD22" xmlns:sd23="http://www.sat.gob.mx/Schema/SD23" xmlns:sd24="http://www.sat.gob.mx/Schema/SD24" xmlns:sd25="http://www.sat.gob.mx/Schema/SD25" xmlns:sd26="http://www.sat.gob.mx/Schema/SD26" xmlns:sd27="http://www.sat.gob.mx/Schema/SD27" xmlns:sd28="http://www.sat.gob.mx/Schema/SD28" xmlns:sd29="http://www.sat.gob.mx/Schema/SD29" xmlns:sd30="http://www.sat.gob.mx/Schema/SD30" xmlns:sd31="http://www.sat.gob.mx/Schema/SD31" xmlns:sd32="http://www.sat.gob.mx/Schema/SD32" xmlns:sd33="http://www.sat.gob.mx/Schema/SD33" xmlns:sd34="http://www.sat.gob.mx/Schema/SD34" xmlns:sd35="http://www.sat.gob.mx/Schema/SD35" xmlns:sd36="http://www.sat.gob.mx/Schema/SD36" xmlns:sd37="http://www.sat.gob.mx/Schema/SD37" xmlns:sd38="http://www.sat.gob.mx/Schema/SD38" xmlns:sd39="http://www.sat.gob.mx/Schema/SD39" xmlns:sd40="http://www.sat.gob.mx/Schema/SD40" xmlns:sd41="http://www.sat.gob.mx/Schema/SD41" xmlns:sd42="http://www.sat.gob.mx/Schema/SD42" xmlns:sd43="http://www.sat.gob.mx/Schema/SD43" xmlns:sd44="http://www.sat.gob.mx/Schema/SD44" xmlns:sd45="http://www.sat.gob.mx/Schema/SD45" xmlns:sd46="http://www.sat.gob.mx/Schema/SD46" xmlns:sd47="http://www.sat.gob.mx/Schema/SD47" xmlns:sd48="http://www.sat.gob.mx/Schema/SD48" xmlns:sd49="http://www.sat.gob.mx/Schema/SD49" xmlns:sd50="http://www.sat.gob.mx/Schema/SD50" xmlns:sd51="http://www.sat.gob.mx/Schema/SD51" xmlns:sd52="http://www.sat.gob.mx/Schema/SD52" xmlns:sd53="http://www.sat.gob.mx/Schema/SD53" xmlns:sd54="http://www.sat.gob.mx/Schema/SD54" xmlns:sd55="http://www.sat.gob.mx/Schema/SD55" xmlns:sd56="http://www.sat.gob.mx/Schema/SD56" xmlns:sd57="http://www.sat.gob.mx/Schema/SD57" xmlns:sd58="http://www.sat.gob.mx/Schema/SD58" xmlns:sd59="http://www.sat.gob.mx/Schema/SD59" xmlns:sd60="http://www.sat.gob.mx/Schema/SD60" xmlns:sd61="http://www.sat.gob.mx/Schema/SD61" xmlns:sd62="http://www.sat.gob.mx/Schema/SD62" xmlns:sd63="http://www.sat.gob.mx/Schema/SD63" xmlns:sd64="http://www.sat.gob.mx/Schema/SD64" xmlns:sd65="http://www.sat.gob.mx/Schema/SD65" xmlns:sd66="http://www.sat.gob.mx/Schema/SD66" xmlns:sd67="http://www.sat.gob.mx/Schema/SD67" xmlns:sd68="http://www.sat.gob.mx/Schema/SD68" xmlns:sd69="http://www.sat.gob.mx/Schema/SD69" xmlns:sd70="http://www.sat.gob.mx/Schema/SD70" xmlns:sd71="http://www.sat.gob.mx/Schema/SD71" xmlns:sd72="http://www.sat.gob.mx/Schema/SD72" xmlns:sd73="http://www.sat.gob.mx/Schema/SD73" xmlns:sd74="http://www.sat.gob.mx/Schema/SD74" xmlns:sd75="http://www.sat.gob.mx/Schema/SD75" xmlns:sd76="http://www.sat.gob.mx/Schema/SD76" xmlns:sd77="http://www.sat.gob.mx/Schema/SD77" xmlns:sd78="http://www.sat.gob.mx/Schema/SD78" xmlns:sd79="http://www.sat.gob.mx/Schema/SD79" xmlns:sd80="http://www.sat.gob.mx/Schema/SD80" xmlns:sd81="http://www.sat.gob.mx/Schema/SD81" xmlns:sd82="http://www.sat.gob.mx/Schema/SD82" xmlns:sd83="http://www.sat.gob.mx/Schema/SD83" xmlns:sd84="http://www.sat.gob.mx/Schema/SD84" xmlns:sd85="http://www.sat.gob.mx/Schema/SD85" xmlns:sd86="http://www.sat.gob.mx/Schema/SD86" xmlns:sd87="http://www.sat.gob.mx/Schema/SD87" xmlns:sd88="http://www.sat.gob.mx/Schema/SD88" xmlns:sd89="http://www.sat.gob.mx/Schema/SD89" xmlns:sd90="http://www.sat.gob.mx/Schema/SD90" xmlns:sd91="http://www.sat.gob.mx/Schema/SD91" xmlns:sd92="http://www.sat.gob.mx/Schema/SD92" xmlns:sd93="http://www.sat.gob.mx/Schema/SD93" xmlns:sd94="http://www.sat.gob.mx/Schema/SD94" xmlns:sd95="http://www.sat.gob.mx/Schema/SD95" xmlns:sd96="http://www.sat.gob.mx/Schema/SD96" xmlns:sd97="http://www.sat.gob.mx/Schema/SD97" xmlns:sd98="http://www.sat.gob.mx/Schema/SD98" xmlns:sd99="http://www.sat.gob.mx/Schema/SD99" xmlns:sd100="http://www.sat.gob.mx/Schema/SD100" />
<cfi:Emisor Nombre="PATRONATO PARA ADMINISTRAR EL IMPUESTO ESPECIAL DE SITIO A LA UNIVERSIDAD AUTONOMA DE NAYARIT" RFC="PAD960101C1" RegimenFiscal="603" />
<cfi:Receptor Nombre="MUNICIPIO DE LA VILLA DE NAYARIT" RFC="MY8850101M38" CofCEDI="603" RegimenFiscalReceptor="603" />
<cfi:Conceptos>
  <cfi:Concepto ObjetoImp="02" Importe="11728.22" ValorAdicional="11728.22" Descripción="ENTRO DE LAS RENTAS DEL IMPUESTO DEL 15%" Solicitud="05" Unidad="SERVICIO" Cantidad="1.00" ClaveUnidad="148" ClaveProducto="93151500">
    <cfi:Impuestos>
      <cfi:Traslados>
        <cfi:Traslado Importe="0.00" TasaCuota="0.000000" TipoFactor="Tasa" Impuesto="002" Base="11728.22">
          <cfi:Traslado>
            <cfi:Impuestos>
              <cfi:Concepto>
                <cfi:Conceptos>
                  <cfi:Impuestos TotalImpuestosTrasladados="0.00">
                    <cfi:Traslado>
                      <cfi:Traslado Importe="0.00" TasaCuota="0.000000" TipoFactor="Tasa" Impuesto="002" Base="11728.22">
                        <cfi:Traslado>
                          <cfi:Impuestos>
                            <cfi:Complemento>
                              <cfi:TimbreFiscalDigital Version="4.1" xsi:schemaLocation="http://www.sat.gob.mx/TimbreFiscalDigital http://www.sat.gob.mx/sitio_internet/cfd/TimbreFiscalDigital/TimbreFiscalDigital41.xsd" xmlns:xsi="http://www.w3.org/2001/XMLSchema-instance" SelloSAT="JDSe0Y+0qCn2kevKMIHRhj7gWwM+JbzLse9547HXlQ1q8Ag1fn1qCg14yFpusny3MPrSQviop1A1HB4kOpEvpwSvyy1tdBuPc5k+r NoCertificadoSAT="00001000000505142236" SelloCFDI="OpKYBPnr08BXQ6jeOo0bcnsRha1z80ilStScvlpRSHty11tc05WRdb1xmswk8y5Yo4oWbHB1Gk+mgivP20wG1FDuZkk+1 RfcProvCertif="MAS0810247C0" FechaEmbrado="2023-08-25T14:50:08" UUID="DE516AAD-F42D-413E-9C51-8C3C0759F5AB" xmlns:fd="http://www.sat.gob.mx/TimbreFiscalDigital">
                                <cfi:Complemento>
                                  <cfi:Comprobante>

```



Verificación de comprobantes fiscales digitales por internet

RFC del emisor	Nombre o razón social del emisor	RFC del receptor	Nombre o razón social del receptor
PAD960101CE7	PATRONATO PARA ADMINISTRAR EL IMPUESTO ESPECIAL DESTINADO A LA UNIVERSIDAD AUTONOMA DE NAYARIT	MYN850101M38	MUNICIPIO DE LA YESCA NAYARIT
Folio fiscal	Fecha de expedición	Fecha certificación SAT	PAC que certificó
DF516AAD-F42D-413E-3C51-8C3C0759F5AB	2023-08-25T13:50:05	2023-08-25T14:50:08	MAS0810247C0
Total del CFDI	Efecto del comprobante	Estado CFDI	Estatus de cancelación
\$11,728.22	Ingreso	Vigente	Cancelable con aceptación

Imprimir



MUNICIPIO DE LA YESCA NAYARIT

Auxiliares de Cuentas del 01/jul./2023 al 31/jul./2023

Con saldo y/o movimientos. (De la cuenta: 2117-18-001 a la 2117-18-001)

Cuentas de Registro

Fecha y hora de Impresión 17/nov/2023 12:24 a. m.

Usr: supervisor
Rep: rptAuxiliarCuentas

Cuenta	Poliza	Fecha	Nombre de la Cuenta Beneficiario	No. Factura	Cheque / Folio	Concepto	Movimientos del Periodo		Salidos	
							Saldo Inicial	Cargos		Abonos
2117-18-001										
						IMPUESTO 15% UAN	\$39,956.75	\$30,599.38	\$11,587.19	\$20,944.56
	100865	01/07/2023				INGRESOS PENDIENTES DE DEPOSITAR CORRESPONDIENTE AL DIA 30/05/21		\$0.00	\$25.05	\$39,981.80
	100866	01/07/2023				INGRESOS PENDIENTES DE DEPOSITAR CORRESPONDIENTE AL DIA 27/06/21		\$0.00	\$31.60	\$40,013.40
	100867	01/07/2023				INGRESOS PENDIENTES DE DEPOSITAR CORRESPONDIENTE AL DIA 26/06/21		\$0.00	\$8.24	\$40,021.64
	100868	01/07/2023				INGRESOS PENDIENTES DE DEPOSITAR CORRESPONDIENTE AL DIA 16/06/21		\$0.00	\$16.70	\$40,038.34
	100869	01/07/2023				INGRESOS PENDIENTES DE DEPOSITAR CORRESPONDIENTE AL DIA 29/06/21		\$0.00	\$20.93	\$40,059.27
	100870	01/07/2023				INGRESOS PENDIENTES DE DEPOSITAR CORRESPONDIENTE AL DIA 30/06/21		\$0.00	\$16.70	\$40,075.97
	100871	01/07/2023				INGRESOS PENDIENTES DE DEPOSITAR CORRESPONDIENTE AL DIA 29/06/21		\$0.00	\$16.70	\$40,092.67
	100872	01/07/2023				INGRESOS PENDIENTES DE DEPOSITAR CORRESPONDIENTE AL DIA 26/06/21		\$0.00	\$502.92	\$40,595.59
	100913	05/07/2023				INGRESOS PROPIOS CORRESPONDIENTES AL DIA 03/07/2023 (INGRESOS PR		\$0.00	\$318.59	\$40,914.18
	E01645	07/07/2023	PATRONATO PARA ADA		TRF259137	PAGO DE IMPUESTO DE LA UAN CORRESPONDIENTE AL MES DE JUNIO (PAC	\$19,144.67		\$0.00	\$21,769.51
	100924	18/07/2023				INGRESOS PROPIOS CORRESPONDIENTES AL DIA 05/07/2023 (INGRESOS PR		\$0.00	\$65.22	\$21,834.73
	100925	18/07/2023				INGRESOS PROPIOS CORRESPONDIENTES AL DIA 06/07/2023 (INGRESOS PR		\$0.00	\$65.22	\$21,899.95
	100926	18/07/2023				INGRESOS PROPIOS CORRESPONDIENTES AL DIA 10/07/2023 (INGRESOS PR		\$0.00	\$573.45	\$22,473.40
	100927	18/07/2023				INGRESOS PROPIOS CORRESPONDIENTES AL DIA 10/07/2023 (INGRESOS PR		\$0.00	\$65.22	\$22,538.62
	100928	18/07/2023				INGRESOS PROPIOS CORRESPONDIENTES AL DIA 17/07/2023 (INGRESOS PR		\$0.00	\$785.96	\$23,324.58
	100929	18/07/2023				INGRESOS PROPIOS CORRESPONDIENTES AL DIA 05/07/2023 (INGRESOS PR		\$0.00	\$363.42	\$23,688.00
	100930	18/07/2023				INGRESOS PROPIOS CORRESPONDIENTES AL DIA 05/07/2023 (INGRESOS PR		\$0.00	\$8.35	\$23,696.35
	100931	18/07/2023				INGRESOS PROPIOS CORRESPONDIENTES AL DIA 07/07/2023 (INGRESOS PR		\$0.00	\$198.48	\$23,894.83
	100932	18/07/2023				INGRESOS PROPIOS CORRESPONDIENTES AL DIA 10/07/2023 (INGRESOS PR		\$0.00	\$824.89	\$24,719.72
	100933	18/07/2023				INGRESOS PROPIOS CORRESPONDIENTES AL DIA 11/07/2023 (INGRESOS PR		\$0.00	\$9.15	\$24,728.87
	100934	18/07/2023				INGRESOS PROPIOS CORRESPONDIENTES AL DIA 13/07/2023 (INGRESOS PR		\$0.00	\$1,419.42	\$26,148.29
	100936	21/07/2023				INGRESOS PROPIOS CORRESPONDIENTES AL DIA 19/07/2023 (INGRESOS PR		\$0.00	\$50.56	\$26,198.85
	100937	21/07/2023				INGRESOS PROPIOS CORRESPONDIENTES AL DIA 20/07/2023 (INGRESOS PR		\$0.00	\$259.16	\$26,458.01
	100939	24/07/2023				INGRESOS PROPIOS CORRESPONDIENTES AL DIA 14/07/2023 (INGRESOS PR		\$0.00	\$8.35	\$26,466.36
	100940	24/07/2023				INGRESOS PROPIOS CORRESPONDIENTES AL DIA 19/07/2023 (INGRESOS PR		\$0.00	\$8.35	\$26,474.71
	100944	24/07/2023				INGRESOS PROPIOS CORRESPONDIENTES AL DIA 24/07/2023 (INGRESOS PR		\$0.00	\$16.70	\$26,491.41
	100945	24/07/2023				INGRESOS PROPIOS CORRESPONDIENTES AL DIA 04/07/2023 (INGRESOS PR		\$0.00	\$875.96	\$27,367.39
	100946	24/07/2023				INGRESOS PROPIOS CORRESPONDIENTES AL DIA 06/07/2023 (INGRESOS PR		\$0.00	\$8.35	\$27,375.74
	100947	24/07/2023				INGRESOS PROPIOS CORRESPONDIENTES AL DIA 12/07/2023 (INGRESOS PR		\$0.00	\$79.08	\$27,454.82
	100948	24/07/2023				INGRESOS PROPIOS CORRESPONDIENTES AL DIA 14/07/2023 (INGRESOS PR		\$0.00	\$87.43	\$27,542.25
	100949	24/07/2023				INGRESOS PROPIOS CORRESPONDIENTES AL DIA 21/07/2023 (INGRESOS PR		\$0.00	\$100.03	\$27,642.28



Utr. supervisor
Rep rptAuxiliarCuentas

MUNICIPIO DE LA YESCA NAYARIT

Auxiliares de Cuentas del 01/jul./2023 al 31/jul./2023

Con saldo y/o movimientos. (De la cuenta: 2117-18-001 a la 2117-18-001)

Cuentas de Registro

Fecha y hora de Impresión
17/nov/2023
12:24 a. m.

Cuenta		Nombre de la Cuenta		Movimientos del Periodo		Saldo Inicial	Cargos	Abonos	Saldos
Poliza	Fecha	Beneficiario	No. Factura	Cheque / Folio	Concepto				
100973	27/07/2023				INGRESOS PROPIOS CORRESPONDIENTES AL DIA 27/07/2023 (INGRESOS PR		\$0.00	\$106.75	\$27,749.03
E01646	31/07/2023	PATRONATO PARA ADA		TRF219641	PAGO DE COMPLEMENTO DE IMPUESTO DE LA UAN CORRESPONDIENTE AL		\$10,082.79	\$0.00	\$17,666.24
E01647	31/07/2023	PATRONATO PARA ADA		TRF219661	PAGO DE COMPLEMENTO DE IMPUESTO DE LA UAN CORRESPONDIENTE AL		\$1,371.92	\$0.00	\$16,294.32
100950	31/07/2023				INGRESOS PROPIOS CORRESPONDIENTES AL DIA 27/07/2023 (INGRESOS PR		\$0.00	\$43.24	\$16,337.56
100951	31/07/2023				INGRESOS PROPIOS CORRESPONDIENTES AL DIA 28/07/2023 (INGRESOS PR		\$0.00	\$848.18	\$17,185.74
100952	31/07/2023				INGRESOS PROPIOS CORRESPONDIENTES AL DIA 24/07/2023 (INGRESOS PR		\$0.00	\$33.18	\$17,218.92
100953	31/07/2023				INGRESOS PROPIOS CORRESPONDIENTES AL DIA 25/07/2023 (INGRESOS PR		\$0.00	\$1,502.04	\$18,720.96
100954	31/07/2023				INGRESOS PROPIOS CORRESPONDIENTES AL DIA 26/07/2023 (INGRESOS PR		\$0.00	\$179.49	\$18,900.45
100955	31/07/2023				INGRESOS PROPIOS CORRESPONDIENTES AL DIA 03/07/2023 (INGRESOS PR		\$0.00	\$16.70	\$18,917.15
100956	31/07/2023				INGRESOS PROPIOS CORRESPONDIENTES AL DIA 07/07/2023 (INGRESOS PR		\$0.00	\$8.24	\$18,925.39
100959	31/07/2023				INGRESOS PROPIOS CORRESPONDIENTES AL DIA 03/07/2023 (INGRESOS PR		\$0.00	\$16.70	\$18,942.09
100960	31/07/2023				INGRESOS PROPIOS CORRESPONDIENTES AL DIA 10/07/2023 (INGRESOS PR		\$0.00	\$33.40	\$18,975.49
100961	31/07/2023				INGRESOS PROPIOS CORRESPONDIENTES AL DIA 06/07/2023 (INGRESOS PR		\$0.00	\$74.26	\$19,049.75
100962	31/07/2023				INGRESOS PROPIOS CORRESPONDIENTES AL DIA 07/07/2023 (INGRESOS PR		\$0.00	\$8.24	\$19,057.99
100963	31/07/2023				INGRESOS PROPIOS CORRESPONDIENTES AL DIA 07/07/2023 (INGRESOS PR		\$0.00	\$417.56	\$19,475.55
100964	31/07/2023				INGRESOS PROPIOS CORRESPONDIENTES AL DIA 12/07/2023 (INGRESOS PR		\$0.00	\$8.35	\$19,483.90
100965	31/07/2023				INGRESOS PROPIOS CORRESPONDIENTES AL DIA 13/07/2023 (INGRESOS PR		\$0.00	\$451.91	\$19,935.81
100966	31/07/2023				INGRESOS PROPIOS CORRESPONDIENTES AL DIA 17/07/2023 (INGRESOS PR		\$0.00	\$188.44	\$20,124.25
100967	31/07/2023				INGRESOS PROPIOS CORRESPONDIENTES AL DIA 19/07/2023 (INGRESOS PR		\$0.00	\$51.59	\$20,175.84
100968	31/07/2023				INGRESOS PROPIOS CORRESPONDIENTES AL DIA 21/07/2023 (INGRESOS PR		\$0.00	\$33.29	\$20,209.13
100969	31/07/2023				INGRESOS PROPIOS CORRESPONDIENTES AL DIA 24/07/2023 (INGRESOS PR		\$0.00	\$8.35	\$20,217.48
100970	31/07/2023				INGRESOS PROPIOS CORRESPONDIENTES AL DIA 25/07/2023 (INGRESOS PR		\$0.00	\$8.35	\$20,225.83
100971	31/07/2023				INGRESOS PROPIOS CORRESPONDIENTES AL DIA 26/07/2023 (INGRESOS PR		\$0.00	\$8.35	\$20,234.18
100972	31/07/2023				INGRESOS PROPIOS CORRESPONDIENTES AL DIA 27/07/2023 (INGRESOS PR		\$0.00	\$49.99	\$20,284.17
100974	31/07/2023				INGRESOS PROPIOS CORRESPONDIENTES AL DIA 31/07/2023 (INGRESOS PR		\$0.00	\$106.94	\$20,391.11
100975	31/07/2023				INGRESOS PROPIOS CORRESPONDIENTES AL DIA 17/07/2023 (INGRESOS PR		\$0.00	\$195.66	\$20,586.77
100976	31/07/2023				INGRESOS PROPIOS CORRESPONDIENTES AL DIA 25/07/2023 (INGRESOS PR		\$0.00	\$65.22	\$20,651.99
100977	31/07/2023				INGRESOS PROPIOS CORRESPONDIENTES AL DIA 20/07/2023 (INGRESOS PR		\$0.00	\$8.35	\$20,660.34
100978	31/07/2023				INGRESOS PROPIOS CORRESPONDIENTES AL DIA 21/07/2023 (INGRESOS PR		\$0.00	\$8.35	\$20,668.69
100979	31/07/2023				INGRESOS PROPIOS CORRESPONDIENTES AL DIA 24/07/2023 (INGRESOS PR		\$0.00	\$87.43	\$20,756.12
100980	31/07/2023				INGRESOS PROPIOS CORRESPONDIENTES AL DIA 26/07/2023 (INGRESOS PR		\$0.00	\$25.05	\$20,781.17
100981	31/07/2023				INGRESOS PROPIOS CORRESPONDIENTES AL DIA 27/07/2023 (INGRESOS PR		\$0.00	\$65.00	\$20,846.17
100982	31/07/2023				INGRESOS PROPIOS CORRESPONDIENTES AL DIA 28/07/2023 (INGRESOS PR		\$0.00	\$16.70	\$20,862.87
100983	31/07/2023				INGRESOS PROPIOS CORRESPONDIENTES AL DIA 17/07/2023 (INGRESOS PR		\$0.00	\$24.94	\$20,887.81



MUNICIPIO DE LA YESCA NAYARIT

Auxiliares de Cuentas del 01/jul./2023 al 31/jul./2023

Con saldo y/o movimientos. (De la cuenta: 2117-18-001 a la 2117-18-001)
Cuentas de Registro

Fecha y hora de Impresión 17/nov/2023 12:24 a. m.

Usu supervisor
Rep rptAuxiliarCuentas

Cuenta	Poliza	Fecha	Nombre de la Cuenta Beneficiario	No. Factura	Cheque / Folio	Concepto	Movimientos del Periodo			Salidos
							Saldo Inicial	Cargos	Abonos	
100984		31/07/2023				INGRESOS PROPIOS CORRESPONDIENTES AL DIA 18/07/2023 (INGRESOS PR	\$0.00	\$8.35	\$20,896.16	
100985		31/07/2023				INGRESOS PROPIOS CORRESPONDIENTES AL DIA 20/07/2023 (INGRESOS PR	\$0.00	\$8.35	\$20,904.51	
100986		31/07/2023				INGRESOS PROPIOS CORRESPONDIENTES AL DIA 21/07/2023 (INGRESOS PR	\$0.00	\$8.35	\$20,912.86	
100987		31/07/2023				INGRESOS PROPIOS CORRESPONDIENTES AL DIA 24/07/2023 (INGRESOS PR	\$0.00	\$31.70	\$20,944.56	
Total :							39,956.75	30,599.38	11,587.19	20,944.56



Ufr. supervisor
Rep. fpauxiliarCuentas

MUNICIPIO DE LA YESCA
NAYARIT
Auxiliares de Cuentas del 01/sep./2023 al 30/sep./2023
Con saldo y/o movimientos. (De la cuenta: 2117-18-001 a la 2117-18-001)
Cuentas de Registro

Fecha y | 17/nov./2023
hora de Impresión: | 12 24 a. m.

Cuenta	Fecha	Nombre de la Cuenta	No. Factura	Cheque / Folio	Concepto	Saldo Inicial	Movimientos del Periodo	Cargos	Abonos	Saldos
2117-18-001										
					IMPUESTO 15% UAN	\$21,044.77		\$11,895.23	\$16,975.39	\$26,124.93
101218	01/09/2023				INGRESOS PROPIOS CORRESPONDIENTES AL DIA 13/09/2023 (INGRESOS PR			\$0.00	\$108.55	\$21,153.32
101156	04/09/2023				INGRESOS PROPIOS CORRESPONDIENTES AL DIA 01/09/2023 (INGRESOS PR			\$0.00	\$112.17	\$21,265.49
101176	15/09/2023				INGRESOS PROPIOS CORRESPONDIENTES AL DIA 15/09/2023 (INGRESOS PR			\$0.00	\$358.85	\$21,624.34
101177	20/09/2023				INGRESOS PROPIOS CORRESPONDIENTES AL DIA 20/09/2023 (INGRESOS PR			\$0.00	\$445.30	\$22,069.64
101178	20/09/2023				INGRESOS PROPIOS CORRESPONDIENTES AL DIA 07/09/2023 (INGRESOS PR			\$0.00	\$891.42	\$22,961.06
101179	20/09/2023				INGRESOS PROPIOS CORRESPONDIENTES AL DIA 14/09/2023 (INGRESOS PR			\$0.00	\$180.18	\$23,141.24
101180	20/09/2023				INGRESOS PROPIOS CORRESPONDIENTES AL DIA 19/09/2023 (INGRESOS PR			\$0.00	\$17.50	\$23,158.74
101181	20/09/2023				INGRESOS PROPIOS CORRESPONDIENTES AL DIA 08/09/2023 (INGRESOS PR			\$0.00	\$16.70	\$23,175.44
101182	20/09/2023				INGRESOS PROPIOS CORRESPONDIENTES AL DIA 07/09/2023 (INGRESOS PR			\$0.00	\$9.15	\$23,184.59
101183	20/09/2023				INGRESOS PROPIOS CORRESPONDIENTES AL DIA 08/09/2023 (INGRESOS PR			\$0.00	\$16.70	\$23,201.29
101184	20/09/2023				INGRESOS PROPIOS CORRESPONDIENTES AL DIA 11/09/2023 (INGRESOS PR			\$0.00	\$8.35	\$23,209.64
101187	20/09/2023				INGRESOS PROPIOS CORRESPONDIENTES AL DIA 04/09/2023 (INGRESOS PR			\$0.00	\$1,844.20	\$25,053.84
101188	20/09/2023				INGRESOS PROPIOS CORRESPONDIENTES AL DIA 05/09/2023 (INGRESOS PR			\$0.00	\$107.47	\$25,161.31
101189	20/09/2023				INGRESOS PROPIOS CORRESPONDIENTES AL DIA 08/09/2023 (INGRESOS PR			\$0.00	\$83.32	\$25,244.63
101190	20/09/2023				INGRESOS PROPIOS CORRESPONDIENTES AL DIA 11/09/2023 (INGRESOS PR			\$0.00	\$1,232.10	\$26,476.73
101191	20/09/2023				INGRESOS PROPIOS CORRESPONDIENTES AL DIA 13/09/2023 (INGRESOS PR			\$0.00	\$337.78	\$26,814.51
101192	20/09/2023				INGRESOS PROPIOS CORRESPONDIENTES AL DIA 07/09/2023 (INGRESOS PR			\$0.00	\$3,473.00	\$30,287.51
101193	20/09/2023				INGRESOS PROPIOS CORRESPONDIENTES AL DIA 18/09/2023 (INGRESOS PR			\$0.00	\$481.94	\$30,769.45
101194	20/09/2023				INGRESOS PROPIOS CORRESPONDIENTES AL DIA 05/09/2023 (INGRESOS PR			\$0.00	\$786.12	\$31,555.57
101195	20/09/2023				INGRESOS PROPIOS CORRESPONDIENTES AL DIA 08/09/2023 (INGRESOS PR			\$0.00	\$624.40	\$32,179.97
101196	22/09/2023				INGRESOS PROPIOS CORRESPONDIENTES AL DIA 14/09/2023 (INGRESOS PR			\$0.00	\$35.80	\$32,215.77
101197	22/09/2023				INGRESOS PROPIOS CORRESPONDIENTES AL DIA 21/09/2023 (INGRESOS PR			\$0.00	\$706.58	\$32,922.35
101198	22/09/2023				INGRESOS PROPIOS CORRESPONDIENTES AL DIA 12/09/2023 (INGRESOS PR			\$0.00	\$356.17	\$33,278.52
101199	22/09/2023				INGRESOS PROPIOS CORRESPONDIENTES AL DIA 22/09/2023 (INGRESOS PR			\$0.00	\$263.08	\$33,541.60
101200	25/09/2023				INGRESOS PROPIOS CORRESPONDIENTES AL DIA 28/09/2023 (INGRESOS PR			\$0.00	\$303.54	\$33,845.14
101207	28/09/2023				INGRESOS PROPIOS CORRESPONDIENTES AL DIA 11/09/2023 (INGRESOS PR			\$0.00	\$16.70	\$33,861.84
101208	28/09/2023				INGRESOS PROPIOS CORRESPONDIENTES AL DIA 06/09/2023 (INGRESOS PR			\$0.00	\$23.25	\$33,885.09
101210	28/09/2023				INGRESOS PROPIOS CORRESPONDIENTES AL DIA 13/09/2023 (INGRESOS PR			\$0.00	\$39.95	\$33,925.04
101211	28/09/2023				INGRESOS PROPIOS CORRESPONDIENTES AL DIA 21/09/2023 (INGRESOS PR			\$0.00	\$25.06	\$33,950.10
101212	28/09/2023				INGRESOS PROPIOS CORRESPONDIENTES AL DIA 27/09/2023 (INGRESOS PR			\$0.00	\$8.35	\$33,958.45
								\$0.00	\$8.35	\$33,966.80



Usr supervisor
Rep rptAuxiliarCuentas

MUNICIPIO DE LA YESCA NAYARIT

Auxiliares de Cuentas del 01/sep./2023 al 30/sep./2023

Con saldo y/o movimientos. (De la cuenta: 2117-18-001 a la 2117-18-001)

Cuentas de Registro

Fecha y | 17/nov./2023
hora de Impresión | 12 24 a. m

Cuenta	Fecha	Nombre de la Cuenta	No. Factura	Cheque / Folio	Concepto	Saldo Inicial	Movimientos del Periodo	Abonos	Saldos
101213	29/09/2023				INGRESOS PROPIOS CORRESPONDIENTES AL DIA 27/09/2023 (INGRESOS PR		\$0.00	\$65.22	\$34,032.02
101214	29/09/2023				INGRESOS PROPIOS CORRESPONDIENTES AL DIA 01/09/2023 (INGRESOS PR		\$0.00	\$33.40	\$34,065.42
101215	29/09/2023				INGRESOS PROPIOS CORRESPONDIENTES AL DIA 04/09/2023 (INGRESOS PR		\$0.00	\$25.05	\$34,090.47
101216	29/09/2023				INGRESOS PROPIOS CORRESPONDIENTES AL DIA 11/09/2023 (INGRESOS PR		\$0.00	\$108.55	\$34,199.02
101217	29/09/2023				INGRESOS PROPIOS CORRESPONDIENTES AL DIA 12/09/2023 (INGRESOS PR		\$0.00	\$231.80	\$34,430.82
101219	29/09/2023				INGRESOS PROPIOS CORRESPONDIENTES AL DIA 14/09/2023 (INGRESOS PR		\$0.00	\$8.35	\$34,439.17
101220	29/09/2023				INGRESOS PROPIOS CORRESPONDIENTES AL DIA 25/09/2023 (INGRESOS PR		\$0.00	\$25.05	\$34,464.22
101222	29/09/2023				INGRESOS PROPIOS CORRESPONDIENTES AL DIA 01/09/2023 (INGRESOS PR		\$0.00	\$58.45	\$34,522.67
101223	29/09/2023				INGRESOS PROPIOS CORRESPONDIENTES AL DIA 05/09/2023 (INGRESOS PR		\$0.00	\$222.76	\$34,745.43
101224	29/09/2023				INGRESOS PROPIOS CORRESPONDIENTES AL DIA 06/09/2023 (INGRESOS PR		\$0.00	\$458.54	\$35,203.97
101225	29/09/2023				INGRESOS PROPIOS CORRESPONDIENTES AL DIA 07/09/2023 (INGRESOS PR		\$0.00	\$16.59	\$35,220.56
101226	29/09/2023				INGRESOS PROPIOS CORRESPONDIENTES AL DIA 08/09/2023 (INGRESOS PR		\$0.00	\$66.60	\$35,317.16
101227	29/09/2023				INGRESOS PROPIOS CORRESPONDIENTES AL DIA 11/09/2023 (INGRESOS PR		\$0.00	\$33.40	\$35,350.56
101228	29/09/2023				INGRESOS PROPIOS CORRESPONDIENTES AL DIA 12/09/2023 (INGRESOS PR		\$0.00	\$79.08	\$35,429.64
101229	29/09/2023				INGRESOS PROPIOS CORRESPONDIENTES AL DIA 14/09/2023 (INGRESOS PR		\$0.00	\$16.59	\$35,446.23
101230	29/09/2023				INGRESOS PROPIOS CORRESPONDIENTES AL DIA 19/09/2023 (INGRESOS PR		\$0.00	\$63.20	\$35,509.43
101231	29/09/2023				INGRESOS PROPIOS CORRESPONDIENTES AL DIA 21/09/2023 (INGRESOS PR		\$0.00	\$79.08	\$35,588.51
101232	29/09/2023				INGRESOS PROPIOS CORRESPONDIENTES AL DIA 22/09/2023 (INGRESOS PR		\$0.00	\$95.78	\$35,684.29
101233	29/09/2023				INGRESOS PROPIOS CORRESPONDIENTES AL DIA 29/09/2023 (INGRESOS PR		\$0.00	\$298.71	\$35,983.00
EO2365	29/09/2023	PATRONATO PARA ADM		TRF414039	PAGO DE IMPUESTO DE LA VAN CORRESPONDIENTE AL MES DE AGOSTO (F		\$11,895.23	\$0.00	\$24,087.77
101236	30/09/2023				INGRESOS PROPIOS CORRESPONDIENTES AL DIA 25/09/2023 (INGRESOS PR		\$0.00	\$135.21	\$24,222.98
101237	30/09/2023				INGRESOS PROPIOS CORRESPONDIENTES AL DIA 26/09/2023 (INGRESOS PR		\$0.00	\$247.60	\$24,470.58
101238	30/09/2023				INGRESOS PROPIOS CORRESPONDIENTES AL DIA 18/09/2023 (INGRESOS PR		\$0.00	\$487.91	\$24,958.49
101239	30/09/2023				INGRESOS PROPIOS CORRESPONDIENTES AL DIA 25/09/2023 (INGRESOS PR		\$0.00	\$217.78	\$25,176.27
101240	30/09/2023				INGRESOS PROPIOS CORRESPONDIENTES AL DIA 26/09/2023 (INGRESOS PR		\$0.00	\$110.68	\$25,286.95
101241	30/09/2023				INGRESOS PROPIOS CORRESPONDIENTES AL DIA 12/09/2023 (INGRESOS PR		\$0.00	\$180.00	\$25,466.95
101242	30/09/2023				INGRESOS PROPIOS CORRESPONDIENTES AL DIA 18/09/2023 (INGRESOS PR		\$0.00	\$91.53	\$25,558.48
101243	30/09/2023				INGRESOS PROPIOS CORRESPONDIENTES AL DIA 21/09/2023 (INGRESOS PR		\$0.00	\$16.47	\$25,574.95
101244	30/09/2023				INGRESOS PROPIOS CORRESPONDIENTES AL DIA 22/09/2023 (INGRESOS PR		\$0.00	\$8.35	\$25,583.30
101245	30/09/2023				INGRESOS PROPIOS CORRESPONDIENTES AL DIA 26/09/2023 (INGRESOS PR		\$0.00	\$8.35	\$25,591.65
101246	30/09/2023				INGRESOS PROPIOS CORRESPONDIENTES AL DIA 29/09/2023 (INGRESOS PR		\$0.00	\$533.28	\$26,124.93

Total : 21,044.77 11,895.23 16,975.39 26,124.93



LA YESCA
NAYARIT
QUINTO ANIVERSARIO
2022-2024

CONSOLIDACIÓN DE ESTADOS FINANCIEROS

- AYUNTAMIENTO
- DIF
- OROMAPAS
- IMPLAN



Aplicación	61,905,677.90	33,051,324.92	7,314.79	0.00	97,651.90	9,439.31	1,370.00	62,795.00	0.00	33,060,764.23
Bienes Inmuebles, Infraestructura y Construcción	61,711,545	31,328,790	0.00	0.00	72,200.00	0.00	0.00	0.00	0.00	31,328,790.09
Bienes Muebles	194,133	1,678,756	7,314.79	0.00	25,451.90	9,439.31	1,370.00	62,795.00	0.00	1,688,195.74
Otras Aplicaciones de Inversión	0	43,778	0.00	0.00	0.00	0.00	0.00	0.00	0.00	43,778.40
Flujos Netos de Efectivo por Actividades de Inversión	-61,805,677.90	-33,051,324.92	-7,314.79	0.00	-97,651.90	-9,439.31	-1,370.00	-62,795.00	0.00	-33,060,764.23
Flujo de Efectivo de las Actividades de Financiamiento										
Origen										
Endeudamiento Neto	0.00	0.00	0.00	0.00	0.00	0.00	0.00	0.00	0.00	0.00
Interno	0.00	0.00	0.00	0.00	0.00	0.00	0.00	0.00	0.00	0.00
Externo	0.00	0.00	0.00	0.00	0.00	0.00	0.00	0.00	0.00	0.00
Otros Origenes de Financiamiento	0.00	0.00	0.00	0.00	0.00	0.00	0.00	0.00	0.00	0.00
Aplicación										
Servicios de la Deuda	0.00	0.00	0.00	0.00	0.00	0.00	0.00	0.00	0.00	0.00
Interna	0.00	0.00	0.00	0.00	0.00	0.00	0.00	0.00	0.00	0.00
Externa	0.00	0.00	0.00	0.00	0.00	0.00	0.00	0.00	0.00	0.00
Otras Aplicaciones de Financiamiento	0.00	0.00	0.00	0.00	0.00	0.00	0.00	0.00	0.00	0.00
Flujos netos de Efectivo por Actividades de Financiamiento	0.00	0.00	0.00	0.00	0.00	0.00	0.00	0.00	0.00	0.00
Incremento/Disminución Neta en el Efectivo y Equivalentes al Ejercicio	29,843,128.78	16,297,448.40	152,672.62	0.00	59,620.92	242,653.83	26,111.00	42,350.00	92,193,547.91	16,540,102.23
Efectivo y Equivalentes al Inicio del Ejercicio	20,113,240	3,815,791	35,012.29	129,013.14	119,925.40	37,049.87	154,717.00	112,367.00	20,268,801.50	3,860,654.39
Efectivo y Equivalentes al Final del Ejercicio	50,056,368.56	20,113,239.78	187,684.91	129,013.14	179,546.32	279,703.70	180,828.00	154,717.00	112,461,349.41	16,540,102.23

R. Lucía de Haro
 C. REYNA LUCIA DE HARO DE LA CRUZ ESCOA, NAY.
 PRESIDENTA MUNICIPAL 2022 - 2024
 PRESIDENCIA

[Signature]
 BLGO. JOSE POLIS IXTLAWATZAPOTERREZ
 TESORERA MUNICIPAL, NAY.
 2022 - 2024
 TESORERÍA



Estado de Cambios en la Situación Financiera
Del 01/01/2023 al 31/09/2023

	MUNICIPIO DE LA YESCA		DEF. LA YESCA		DOMINIOS LA YESCA		IMP. LA YESCA		TOTAL	
	Origen	Aplicación	Origen	Aplicación	Origen	Aplicación	Origen	Aplicación	Origen	Aplicación
ACTIVO										
Activo Circulante	18,929,896.47	81,805,262.87	34,000.00	189,897.41	186,466.36	0.00	27,886.00	16,881,529.00	92,108,444.24	36,180,833.86
Efectivo y Equivalentes	18,929,896.47	28,843,129.75	34,000.00	182,672.83	69,843.46	0.00	28,111.00	16,881,529.00	30,181,533.32	9,400,544.00
Derechos a Recibir Efectivo o Equivalentes	0	20,043,129.00	0	152,672.82	58,670.92	0.00	178.00	324,850.72	30,181,533.32	9,400,544.00
Derechos a Recibir Bienes o Servicios	209,000.00	0	24,900.00	0.00	9,222.54	0.00	0.00	14,729,178.54	0.00	0.00
Inventarios	14,729,178.54	0	0	0.00	0.00	0.00	0.00	0.00	0.00	0.00
Amortizaciones	0	0	0	0.00	0.00	0.00	0.00	0.00	0.00	0.00
Estimación por Pérdida o Deterioro de Activos Circulantes	0	0	0	0.00	0.00	0.00	0.00	0.00	0.00	0.00
Derechos Circulantes	0	0	0	0.00	0.00	0.00	0.00	0.00	0.00	0.00
Activo No Circulante	0.00	61,982,173.79	0.00	7,214.79	67,881.99	0.00	1,376.00	0.00	61,982,173.79	0.00
Inventarios Financieros a Largo Plazo	0	0	0	0.00	0.00	0.00	0.00	0.00	0.00	0.00
Derechos a Recibir Efectivo o Equivalentes a Largo Plazo	0	0	0	0.00	0.00	0.00	0.00	0.00	0.00	0.00
Bienes Inmuebles, Infraestructura y Construcciones en Proceso	0	61,008,041.00	0	0.00	72,200.00	0.00	0.00	0.00	61,740,240.78	0.00
Bienes Muebles	0	184,132.00	0	7,214.79	25,451.99	0.00	1,376.00	0.00	229,299.76	0.00
Activos Intangibles	0	0	0	0.00	0.00	0.00	0.00	0.00	0.00	0.00
Depreciación, Deterioro y Amortización Acumulados de Bienes	0	0	0	0.00	0.00	0.00	0.00	0.00	0.00	0.00
Activos Diferidos	0	0	0	0.00	0.00	0.00	0.00	0.00	0.00	0.00
Estimación por Pérdida o Deterioro de Activos no Circulantes	0	0	0	0.00	0.00	0.00	0.00	0.00	0.00	0.00
Derechos no Circulantes	0	0	0	0.00	0.00	0.00	0.00	0.00	0.00	0.00
PASIVO										
Pasivo Circulante	0.00	1,337,006.52	0.00	282,871.87	117,000.00	0.00	64,568.00	0.00	1,722,448.86	0.00
Cuentas por Pagar a Corto Plazo	0	1,337,007.00	0	282,871.87	117,000.00	0.00	64,568.00	0.00	1,722,448.86	0.00
Documentos por Pagar a Corto Plazo	0	0	0	0.00	0.00	0.00	0.00	0.00	0.00	0.00
Préstamos a Corto Plazo de la Deuda Pública a Largo Plazo	0	0	0	0.00	0.00	0.00	0.00	0.00	0.00	0.00
Títulos y Valores a Corto Plazo	0	0	0	0.00	0.00	0.00	0.00	0.00	0.00	0.00
Préstamos Diferidos a Corto Plazo	0	0	0	0.00	0.00	0.00	0.00	0.00	0.00	0.00
Fondos y Bienes de Terrenos en Garantía, ya Administrados a Corto Plazo	0	0	0	0.00	0.00	0.00	0.00	0.00	0.00	0.00
Provisiones a Corto Plazo	0	0	0	0.00	0.00	0.00	0.00	0.00	0.00	0.00
Otros Pasivos a Corto Plazo	0	0	0	0.00	0.00	0.00	0.00	0.00	0.00	0.00
Pasivo No Circulante	0.00	0.00	0.00	0.00	0.00	0.00	0.00	0.00	0.00	0.00
Cuentas por Pagar a Largo Plazo	0	0	0	0.00	0.00	0.00	0.00	0.00	0.00	0.00
Documentos por Pagar a Largo Plazo	0	0	0	0.00	0.00	0.00	0.00	0.00	0.00	0.00
Deuda Pública a Largo Plazo	0	0	0	0.00	0.00	0.00	0.00	0.00	0.00	0.00
Préstamos Diferidos a Largo Plazo	0	0	0	0.00	0.00	0.00	0.00	0.00	0.00	0.00
Fondos y Bienes de Terrenos en Garantía, ya en Administración a Largo Plazo	0	0	0	0.00	0.00	0.00	0.00	0.00	0.00	0.00
Provisiones a Largo Plazo	0	0	0	0.00	0.00	0.00	0.00	0.00	0.00	0.00
HACIENDA PUBLICA/PATRIMONIO										
Hacienda Pública/ Patrimonio Contributivo	0.00	0.00	0.00	0.00	0.00	0.00	0.00	0.00	0.00	0.00
Aportaciones	0	0	0	0.00	0.00	0.00	0.00	0.00	0.00	0.00
Donaciones de Capital	0	0	0	0.00	0.00	0.00	0.00	0.00	0.00	0.00
Actualización de la Hacienda Pública / Patrimonio	0	0	0	0.00	0.00	0.00	0.00	0.00	0.00	0.00
Hacienda Pública/ Patrimonio General	78,177,864.73	82,444.11	398,342.36	62,444.11	284,981.83	0.00	64,957.98	78,202,848.93	111,193.13	58,657.00
Resultado del Ejercicio (Ahorro) (Déficit)	11,932,042.00	0	300,342.36	62,444.11	73,214.75	0.00	58,657.98	12,395,508.51	58,657.00	52,444.11
Resultados de Ejercicios Anteriores	66,245,822.73	0	0	0.00	210,847.07	0.00	0.00	66,907,290.54	52,444.11	0.00
Reservas	0	0	0	0.00	0.00	0.00	0.00	0.00	0.00	0.00
Reservaciones de Resultados de Ejercicios Anteriores	0	0	0	0.00	0.00	0.00	0.00	0.00	0.00	0.00
Exceso o Insuficiencia en la Actualización de la Hacienda Pública	0	0	0	0.00	0.00	0.00	0.00	0.00	0.00	0.00
Resultado por Pérdida o Ganancia	0	0	0	0.00	0.00	0.00	0.00	0.00	0.00	0.00
Resultado por Tenencia de Activos no Monetarios	0	0	0	0.00	0.00	0.00	0.00	0.00	0.00	0.00



[Handwritten Signature]
ALCALDE MUNICIPAL
ALDO JOSE LUIS IXTLAPALCOYERREZ
TESORERERÍA MUNICIPAL

LA YESCA, NAY.
2022 - 2024
TESORERÍA



[Handwritten Signature]
PRESIDENTA MUNICIPAL

LA YESCA, NAY.
2022 - 2024
PRESIDENCIA

Estado de Situación Financiera	MUNICIPIO DE LA YESCA		DIJ. MUNICIPAL		ORICAMPAS		IMPLAN		TOTAL
	2023	2022	2023	2022	2023	2022	2023	2022	2023
ACTIVO									
Activo Circulante	50,060,369	20,113,240	187,684.61	35,012.29	179,540.32	119,925.40	180,826.00	154,717.00	50,604,427.79
Efectivo y Equivalentes	2,323,628	2,623,318	541,483.18	566,443.77	139,039.42	0.00	11,047.00	10,868.00	3,020,934.60
Derechos a Recibir Efectivo o Equivalentes	6,529,923	21,259,101	0.00	0.00	0.00	0.00	0.00	0.00	6,529,922.87
Cuentas por Cobrar	0	0	0.00	0.00	0.00	0.00	0.00	0.00	0.00
Inventarios	0	0	0.00	0.00	0.00	0.00	0.00	0.00	0.00
Almacenes	0	0	0.00	0.00	0.00	0.00	0.00	0.00	0.00
Estimación por Pérdida o Deterioro de Activos Circulantes	0	0	0.00	0.00	0.00	0.00	0.00	0.00	0.00
Otros Activos Circulantes	0	0	0.00	0.00	0.00	0.00	0.00	0.00	0.00
Total de Activos Circulantes	58,814,919.34	44,000,669.83	728,168.99	601,458.09	318,582.74	249,729.21	181,875.99	165,588.00	60,164,543.17
Activo No Circulante	0	0	0.00	0.00	0.00	0.00	0.00	0.00	0.00
Inversiones Financieras a Largo Plazo	0	0	0.00	0.00	0.00	0.00	0.00	0.00	0.00
Derechos a Recibir Efectivo o Equivalentes a Largo Plazo	312,000,174	250,430,133	0.00	0.00	72,200.00	0.00	0.00	0.00	312,070,373.90
Bienes Inmuebles, Infraestructura y Conexiones en Proceso	34,454,653	34,260,520	63,990.47	58,279.68	116,293.23	92,841.33	64,165.00	62,793.00	34,706,791.96
Bienes Muebles	289,336	289,336	3,000.00	3,000.00	0.00	0.00	0.00	0.00	294,336.00
Activos Intangibles	0	0	0.00	0.00	0.00	0.00	0.00	0.00	0.00
Depreciación, Deterioro y Amortización Acumulada de Bienes	762,377	762,377	0.00	0.00	0.00	0.00	0.00	0.00	762,376.54
Activos Diferidos	0	0	0.00	0.00	0.00	0.00	0.00	0.00	0.00
Estimación por Pérdida o Deterioro de Activos no Circulantes	0	0	0.00	0.00	0.00	0.00	0.00	0.00	0.00
Otros Activos no Circulantes	0	0	0.00	0.00	0.00	0.00	0.00	0.00	0.00
Total de Activos No Circulantes	347,804,539.96	285,742,365.20	68,990.47	61,278.68	189,493.23	92,841.33	64,165.99	62,793.00	347,827,797.89
TOTAL DEL ACTIVO	406,519,459.33	329,743,035.23	797,169.56	662,737.14	508,076.97	342,570.54	246,041.99	228,381.00	408,032,332.86
PASIVO									
Pasivo Circulante	6,231,670	7,569,336	598,947.65	771,619.52	204,383.45	321,929.91	143,491.00	208,048.00	7,148,472.32
Cuentas por Pagar a Corto Plazo	-12,103	-12,435	0.00	0.00	0.00	0.00	0.00	0.00	-12,434.70
Deudas por Impuestos y Contribuciones	0	0	0.00	0.00	0.00	0.00	0.00	0.00	0.00
Tarjetas y Vales a Corto Plazo	0	0	0.00	0.00	0.00	0.00	0.00	0.00	0.00
Prestamos a Corto Plazo	0	0	0.00	0.00	0.00	0.00	0.00	0.00	0.00
Fondos y Bienes de Terceros en Garantía y/o Administración a Corto Plazo	0	0	0.00	0.00	0.00	0.00	0.00	0.00	0.00
Provisiones a Corto Plazo	1,900	1,900	0.00	0.00	0.00	0.00	0.00	0.00	0.00
Otros Pasivos a Corto Plazo	6,231,135.22	7,558,201.74	548,947.65	771,619.52	204,383.45	321,929.91	143,491.00	208,048.00	7,136,047.82
Total de Pasivos Circulantes	6,231,135.22	7,558,201.74	548,947.65	771,619.52	204,383.45	321,929.91	143,491.00	208,048.00	7,136,047.82
Pasivo No Circulante	0.00	0.00	0.00	0.00	0.00	0.00	0.00	0.00	0.00
Cuentas por Pagar a Largo Plazo	0.00	0.00	0.00	0.00	0.00	0.00	0.00	0.00	0.00
Deudas por Pagar a Largo Plazo	0.00	0.00	0.00	0.00	0.00	0.00	0.00	0.00	0.00
Deudas Públicas a Largo Plazo	0.00	0.00	0.00	0.00	0.00	0.00	0.00	0.00	0.00
Prestamos a Largo Plazo	0.00	0.00	0.00	0.00	0.00	0.00	0.00	0.00	0.00
Fondos y Bienes de Terceros en Garantía y/o Administración a Largo Plazo	0.00	0.00	0.00	0.00	0.00	0.00	0.00	0.00	0.00
Provisiones a Largo Plazo	0.00	0.00	0.00	0.00	0.00	0.00	0.00	0.00	0.00
Total de Pasivos No Circulantes	0.00	0.00	0.00	0.00	0.00	0.00	0.00	0.00	0.00
TOTAL DEL PASIVO	6,231,135.22	7,558,201.74	548,947.65	771,619.52	204,383.45	321,929.91	143,491.00	208,048.00	7,136,047.82
HACIENDA PÚBLICA/PATRIMONIO									
Hacienda Pública/Patrimonio Contribuido	0.00	0.00	0.00	0.00	0.00	0.00	0.00	0.00	0.00
Aportaciones	0.00	0.00	0.00	0.00	0.00	0.00	0.00	0.00	0.00
Donaciones de Capital	0.00	0.00	0.00	0.00	0.00	0.00	0.00	0.00	0.00
Actualización de la Hacienda Pública / Patrimonio	0.00	0.00	0.00	0.00	0.00	0.00	0.00	0.00	0.00
Hacienda Pública/Patrimonio Generado	400,281,937.23	322,184,222.48	228,618.61	-100,837.78	304,712.52	20,850.78	112,040.80	19,827.00	322,115,612.41
Resultado del Ejercicio (Ahorro / Desahorro)	78,177,605	68,245,882	337,888.39	-52,444.11	264,081.82	210,847.57	92,213.00	150,971.00	88,554,836.43
Reservas	331,491,022	285,245,460	-100,000.78	-56,643.87	66,492.78	-144,354.29	78,798.00	-74,103.00	264,970,359.02
Reservaciones de Resultados de Ejercicios Anteriores	-9,308,600	-9,308,600	0.00	0.00	-45,842.09	-45,842.09	-50,941.00	-50,941.00	-9,409,583.04
Exceso o Insuficiencia en la Actualización de la Hacienda	0.00	0.00	0.00	0.00	0.00	0.00	0.00	0.00	0.00
Resultado por Pasación Monetaria	0.00	0.00	0.00	0.00	0.00	0.00	0.00	0.00	0.00
Resultado por Tenencia de Activos no Monetarios	0.00	0.00	0.00	0.00	0.00	0.00	0.00	0.00	0.00
TOTAL HACIENDA PÚBLICA/PATRIMONIO	400,281,937.23	322,184,222.48	228,618.61	-100,837.78	304,712.52	20,850.78	112,040.80	19,827.00	322,115,612.41
TOTAL DEL PASIVO Y HACIENDA PÚBLICA/PATRIMONIO	12,462,272.44	12,462,272.44	797,169.56	662,737.14	508,076.97	342,570.54	246,041.99	228,381.00	408,032,332.86



CONSTITUCIONAL
ESTADOS UNIDOS MEXICANOS
GOBIERNO DEL ESTADO DE QUINTANA ROO



CONSTITUCIONAL
ESTADOS UNIDOS MEXICANOS
GOBIERNO DEL ESTADO DE QUINTANA ROO

LA YESCA, NAY.
2022 - 2024
TESORERÍA

LA YESCA, NAY.
2022 - 2024
PRESIDENCIA

RESOLUCIÓN NÚMERO 01/2024
SECRETARÍA DE ECONOMÍA
SECRETARÍA DE ADMINISTRACIÓN Y FINANZAS
SECRETARÍA DE PLANEACIÓN Y EVALUACIÓN
SECRETARÍA DE EDUCACIÓN
SECRETARÍA DE SALUD
SECRETARÍA DE CULTURA Y TURISMO
SECRETARÍA DE DEPORTE Y RECREACIÓN
SECRETARÍA DE FERIA Y COMERCIO
SECRETARÍA DE DESARROLLO URBANO Y OBRAS PÚBLICAS
SECRETARÍA DE PROTECCIÓN CIVIL Y DEFENSA
SECRETARÍA DE SEGURIDAD PÚBLICA
SECRETARÍA DE TRÁFICO Y VEHÍCULOS
SECRETARÍA DE VIVIENDA Y OBRAS PÚBLICAS
SECRETARÍA DE ZONAS TURÍSTICAS
SECRETARÍA DE ZONAS RURALES
SECRETARÍA DE ZONAS URBANAS
SECRETARÍA DE ZONAS DE PROTECCIÓN AMBIENTAL
SECRETARÍA DE ZONAS DE PROTECCIÓN CULTURAL
SECRETARÍA DE ZONAS DE PROTECCIÓN HISTÓRICA
SECRETARÍA DE ZONAS DE PROTECCIÓN PATRIMONIAL
SECRETARÍA DE ZONAS DE PROTECCIÓN SOCIAL
SECRETARÍA DE ZONAS DE PROTECCIÓN AMBIENTAL Y PATRIMONIO

R. Lugo de Haro
PRESIDENTE MUNICIPAL

Estado de Actividades Del 01/01/2023 al 30/09/2023	MUNICIPIO DE LA YESCA	DF MUNICIPAL	OROMAPAS	IMPLAN	TOTAL
	2023	2023	2023	2023	2023
INGRESOS Y OTROS BENEFICIOS					
Ingresos de la Gestión	1,548,942.83	198.78	518,455.80	0.00	2,067,607.41
Impuestos	766,611	0.00	0.00	0.00	766,611
Cuotas y Aportaciones de Seguridad Social	0	0.00	0.00	0.00	0.00
Contribuciones de Mejoras	0	0.00	0.00	0.00	0.00
Derechos	683,567	0.00	518,446.24	0.00	1,202,013.24
Productos de Tipo Corriente	0	0.70	0.56	0.00	1.26
Aprovechamientos de Tipo Corriente	99,705	198.00	0.00	0.00	99,903
Ingresos por Venta de Bienes y Servicios	0	0.00	0.00	0.00	0.00
Ingresos no Comprendidos en las Fracciones de la Ley de Ingresos Causados en Ejercicios Fiscales Anteriores Pendientes de Liquidación o Pago	0	0.00	0.00	0.00	0.00
Participaciones, Aportaciones, Transferencias, Asignaciones, Subsidios y Otras Ayudas	129,886,096.44	2,823,829.84	1,284,885.12	1,878,000.00	134,872,811.40
Participaciones y Aportaciones	129,886,096	0.00	0.00	0.00	129,886,096
Transferencias, Asignaciones, Subsidios y Otras ayudas	0	2,823,829.84	1,284,885.12	1,878,000.00	5,986,714.96
Otros Ingresos y Beneficios	218,030.62	0.00	0.00	825.00	218,855.62
Ingresos Financieros	218,031	0.00	0.00	825.00	218,856.00
Incremento por Variación de Inventarios	0	0.00	0.00	0.00	0.00
Destrucción del Exceso de Estimaciones por Pérdida o Deterioro u Obsolescencia	0	0.00	0.00	0.00	0.00
Destrucción del Exceso de Provisiones	0	0.00	0.00	0.00	0.00
Otros Ingresos y Beneficios Varios	0	0.00	0.00	0.00	0.00
Total de Ingresos y Otros Beneficios	131,652,111.09	2,823,829.84	1,803,340.92	1,878,825.00	137,158,106.85
GASTOS Y OTRAS PÉRDIDAS					
Gastos de Funcionamiento	43,727,087.00	2,251,344.86	1,582,325.42	1,578,812.00	49,139,569.28
Servicios Personales	26,117,247	1,828,888.46	1,097,712.13	1,383,574.00	30,427,421.65
Materiales y Suministros	5,006,837	1,807,317.76	272,236.38	138,156.00	7,224,547.14
Servicios Generales	12,603,003	443,744.64	192,376.91	78,842.00	13,317,966.55
Transferencias, Asignaciones, Subsidios y Otras Ayudas	9,747,419.27	34,783.39	0.00	0.00	9,782,202.66
Transferencias Internas y Asignaciones al Sector Público	5,852,515	0.00	0.00	0.00	5,852,515
Transferencias al Resto del Sector Público	0	0.00	0.00	0.00	0.00
Subsidios y Subvenciones	0	0.00	0.00	0.00	0.00
Ayudas Sociales	3,894,904	34,783.39	0.00	0.00	3,929,687.39
Pensiones y Jubilaciones	0	0.00	0.00	0.00	0.00
Transferencias a Fideicomisos, Mandatos y Contratos Análogos	0	0.00	0.00	0.00	0.00
Transferencias a la Seguridad Social	0	0.00	0.00	0.00	0.00
Donativos	0	0.00	0.00	0.00	0.00
Transferencias al Exterior	0	0.00	0.00	0.00	0.00
Participaciones y Aportaciones	0.00	0.00	0.00	0.00	0.00
Participaciones	0.00	0.00	0.00	0.00	0.00
Aportaciones	0.00	0.00	0.00	0.00	0.00
Convenios	0.00	0.00	0.00	0.00	0.00
Intereses, Comisiones y Otros Gastos de la Deuda Pública	0.00	0.00	0.00	0.00	0.00
Intereses de la Deuda Pública	0.00	0.00	0.00	0.00	0.00
Comisiones de la Deuda Pública	0.00	0.00	0.00	0.00	0.00
Gastos de la Deuda Pública	0.00	0.00	0.00	0.00	0.00
Costo por Coberturas	0.00	0.00	0.00	0.00	0.00
Apoyos Financieros	0.00	0.00	0.00	0.00	0.00
Otros Gastos y Pérdidas Extraordinarias	0.00	0.00	0.00	0.00	0.00
Estimaciones, Depreciaciones, Deterioros, Obsolescencia y Amortizaciones	0.00	0.00	0.00	0.00	0.00
Provisiones	0.00	0.00	0.00	0.00	0.00
Destrucción de Inventarios	0.00	0.00	0.00	0.00	0.00
Aumento por Insuficiencia de Estimaciones por Pérdida o Deterioro u Obsolescencia	0.00	0.00	0.00	0.00	0.00
Aumento por Insuficiencia de Provisiones	0.00	0.00	0.00	0.00	0.00
Otros Gastos	0.00	0.00	0.00	0.00	0.00
Inversión Pública	0.00	0.00	0.00	0.00	0.00
Inversión Pública no Capitalizable	0.00	0.00	0.00	0.00	0.00
Total de Gastos y Otras Pérdidas	53,474,508.36	2,286,128.25	1,582,325.42	1,578,812.00	58,921,773.03
Resultados del Ejercicio (Ahorro y Desahorro)	78,177,604.73	337,699.39	239,015.50	92,213.00	



 R. Lucía de Haro

 C. REYNA LUCÍA DE HARO DE LA CRUZ

 PRESIDENTA MUNICIPAL

 LA YESCA, NAY.

 2022 - 2024

 PRESIDENCIA



 BLGO. JOSE LUIS JACOBALE GUTIERREZ

 TESORERO MUNICIPAL

 LA YESCA, NAY.

 2022 - 2024

 TESORERÍA