



LA YESCA
NAYARIT
AYUNTAMIENTO
2022-2024

**LA YESCA NAYARIT A 31 DE ENERO DEL 2024
AVANCE DE GESTION FINANCIERA**

**C.P. SALVADOR CABRERA CORNEJO
AUDITOR SUPERIOR DE LA AUDITORIA
SUPERIOR DEL ESTADO DE NAYARIT
PRESENTE.**

Con fundamento en el artículo 47 fracción XXVI, 114 de la constitución política del estado libre y soberano de Nayarit, 44, 45, 48 49 de la ley de contabilidad gubernamental, 31 fracción B y 38 de la ley del órgano de fiscalización superior del estado de Nayarit, anexo al presente, me permito presentar a usted el informe de gestión financiera correspondiente al Cuarto Trimestre Octubre - Diciembre 2023.

Contiene el avance de gestión financiera del Municipio de la Yesca, del Sistema Municipal para el Desarrollo integral de la Familia y del Organismo Operador Municipal de Agua Potable, Alcantarillado y Saneamiento de la Yesca Nayarit e Instituto Municipal de Planeación de La Yesca, Nayarit.

El Informe de Avance de Gestión Financiera deberá referirse a los programas a cargo del sujeto obligado a su presentación, para conocer el grado de cumplimiento de los objetivos, metas y satisfacción de necesidades en ellos proyectados y contendrá:

AYUNTAMIENTO

A). - Documentación e Información:

- I. El flujo contable de ingresos y egresos del trimestre del que se informe.**
- II. El avance del cumplimiento de los programas con base en los indicadores aprobados en el Presupuesto de Egresos correspondiente**
- III. Tratándose de los balances presupuestarios de recursos disponibles negativos, a que hace referencia la Ley de Disciplina Financiera de las Entidades Federativas y los Municipios, contendrá el avance de las acciones tendientes a recuperar el presupuesto sostenible de recursos disponibles.**
- IV. El número, nombre y ubicación de las obras y acciones realizadas, indicando la inversión aprobada, los recursos ejercidos, y los saldos generados; así como el avance físico y financiero de cada uno de ellas.**
- V. En caso de aumento o creación de gasto al presupuesto de egresos, revelará la fuente de ingresos con la que se haya pagado el nuevo gasto, distinguiendo el gasto etiquetado y no etiquetado.**





- VI. La información detallada de cada financiamiento u obligación contraída por los entes públicos, incluyendo como mínimo, el importe, tasa, plazo, comisiones y demás accesorios pactados.
- VII. La información detallada de las obligaciones a corto plazo contraídas en los términos del Capítulo II, Título Tercero, de la Ley de Disciplina Financiera de las Entidades Federativas y los Municipios, incluyendo por lo menos importe, tasas, plazo, comisiones y cualquier costo relacionado. Adicionalmente, deberá incluir la tasa efectiva de las Obligaciones a corto plazo a que hace referencia el artículo 26, fracción IV, de la Ley en cita, calculada conforme a la metodología que para tal efecto emita la Secretaría de Hacienda y Crédito Público.
- VIII. Incluir la información relativa al cumplimiento de los convenios en materia de Deuda Estatal Garantizada.

B). - Información adicional:

- Estado de Situación Financiera al Cierre del Trimestre
- Estado de Actividades con movimientos del trimestre
- Notas al Informe de Avance de Gestión Financiera
- Estado de Situación Financiera Consolidados de los Organismos Descentralizados
- CD (Disco Compacto) que contiene el respaldo de la Base de Datos del SACG.Net del Sistema de Contabilidad del Cuarto Trimestre, y la totalidad de documentos que conforman el Avance de Gestión Financiera

ANEXOS LEY DE DISCIPLINA FINANCIERA

Estado de situación financiera

Estado analítico de la deuda y otros pasivos

Estado analítico de obligaciones diferentes de financiamientos

Balance presupuestario

Estado analítico de ingresos detallado

Estado analítico de egresos detallado objeto del gasto capítulo y concepto

Estado analítico de egresos detallado clasificación administrativa

Estado analítico de egresos detallado clasificación funcional

PATRONATO UAN

Informes mensuales del entero del impuesto del 15% de la U.A.N. Correspondiente al Cuarto trimestre del 2023.



DIF

- I. El flujo contable de ingresos y egresos del trimestre del que se informe. Consolidado**
- II. El avance del cumplimiento de los programas con base en los indicadores aprobados en el Presupuesto de Egresos correspondiente consolidado**
- III. Tratándose de los balances presupuestarios de recursos disponibles negativos, a que hace referencia la Ley de Disciplina Financiera de las Entidades Federativas y los Municipios, contendrá el avance de las acciones tendientes a recuperar el presupuesto sostenible de recursos disponibles.**
- IV. El número, nombre y ubicación de las obras y acciones realizadas, indicando la inversión aprobada, los recursos ejercidos, y los saldos generados; así como el avance físico y financiero de cada uno de ellas.**
- V. En caso de aumento o creación de gasto al presupuesto de egresos, revelará la fuente de ingresos con la que se haya pagado el nuevo gasto, distinguiendo el gasto etiquetado y no etiquetado.**
- VI. La información detallada de cada financiamiento u obligación contraída por los entes públicos, incluyendo como mínimo, el importe, tasa, plazo, comisiones y demás accesorios pactados.**
- VII. La información detallada de las obligaciones a corto plazo contraídas en los términos del Capítulo II, Título Tercero, de la Ley de Disciplina Financiera de las Entidades Federativas y los Municipios, incluyendo por lo menos importe, tasas, plazo, comisiones y cualquier costo relacionado. Adicionalmente, deberá incluir la tasa efectiva de las Obligaciones a corto plazo a que hace referencia el artículo 26, fracción IV, de la Ley en cita, calculada conforme a la metodología que para tal efecto emita la Secretaría de Hacienda y Crédito Público.**
- VIII. Incluir la información relativa al cumplimiento de los convenios en materia de Deuda Estatal Garantizada.**

OROMAPAS

- I. El flujo contable de ingresos y egresos del trimestre del que se informe. Consolidado**
- II. El avance del cumplimiento de los programas con base en los indicadores aprobados en el Presupuesto de Egresos correspondiente consolidado**
- III. Tratándose de los balances presupuestarios de recursos disponibles negativos, a que hace referencia la Ley de Disciplina Financiera de las Entidades Federativas**





y los Municipios, contendrá el avance de las acciones tendientes a recuperar el presupuesto sostenible de recursos disponibles.

- IV. El número, nombre y ubicación de las obras y acciones realizadas, indicando la inversión aprobada, los recursos ejercidos, y los saldos generados; así como el avance físico y financiero de cada uno de ellas.
- V. En caso de aumento o creación de gasto al presupuesto de egresos, revelará la fuente de ingresos con la que se haya pagado el nuevo gasto, distinguiendo el gasto etiquetado y no etiquetado.
- VI. La información detallada de cada financiamiento u obligación contraída por los entes públicos, incluyendo como mínimo, el importe, tasa, plazo, comisiones y demás accesorios pactados.
- VII. La información detallada de las obligaciones a corto plazo contraídas en los términos del Capítulo II, Título Tercero, de la Ley de Disciplina Financiera de las Entidades Federativas y los Municipios, incluyendo por lo menos importe, tasas, plazo, comisiones y cualquier costo relacionado. Adicionalmente, deberá incluir la tasa efectiva de las Obligaciones a corto plazo a que hace referencia el artículo 26, fracción IV, de la Ley en cita, calculada conforme a la metodología que para tal efecto emita la Secretaría de Hacienda y Crédito Público.
- VIII. Incluir la información relativa al cumplimiento de los convenios en materia de Deuda Estatal Garantizada.

IMPLAN

- I. El flujo contable de ingresos y egresos del trimestre del que se informe. Consolidado
- II. El avance del cumplimiento de los programas con base en los indicadores aprobados en el Presupuesto de Egresos correspondiente consolidado
- III. Tratándose de los balances presupuestarios de recursos disponibles negativos, a que hace referencia la Ley de Disciplina Financiera de las Entidades Federativas y los Municipios, contendrá el avance de las acciones tendientes a recuperar el presupuesto sostenible de recursos disponibles.
- IV. El número, nombre y ubicación de las obras y acciones realizadas, indicando la inversión aprobada, los recursos ejercidos, y los saldos generados; así como el avance físico y financiero de cada uno de ellas.
- V. En caso de aumento o creación de gasto al presupuesto de egresos, revelará la fuente de ingresos con la que se haya pagado el nuevo gasto, distinguiendo el gasto etiquetado y no etiquetado.





LA YESCA
NAYARIT
H. XXXII AYUNTAMIENTO
2023-2024

- VI. La información detallada de cada financiamiento u obligación contraída por los entes públicos, incluyendo como mínimo, el importe, tasa, plazo, comisiones y demás accesorios pactados.
- VII. La información detallada de las obligaciones a corto plazo contraídas en los términos del Capítulo II, Título Tercero, de la Ley de Disciplina Financiera de las Entidades Federativas y los Municipios, incluyendo por lo menos importe, tasas, plazo, comisiones y cualquier costo relacionado. Adicionalmente, deberá incluir la tasa efectiva de las Obligaciones a corto plazo a que hace referencia el artículo 26, fracción IV, de la Ley en cita, calculada conforme a la metodología que para tal efecto emita la Secretaría de Hacienda y Crédito Público.
- VIII. Incluir la información relativa al cumplimiento de los convenios en materia de Deuda Estatal Garantizada.

Estados financieros consolidados AYUNTAMIENTO, DIF, OROMAPAS E IMPLAN DEL MUNICIPIO DE LA YESCA, NAYARIT.

Sin otro particular, aprovecho la oportunidad para enviarle un cordial saludo

ATENTAMENTE



R. Lucia de Haro Cruz

C. Reyna Lucia De Haro De la Cruz
PRESIDENTA DEL H. XXXII AYUNTAMIENTO
DE LA YESCA, NAYARIT

C.c.p. Archivo





LA YESCA
MAYARIT
MANEJAMIENTO
2023-2024

AVANCE DE GESTION FINANCIERA

CUARTO TRIMESTRE OCTUBRE- DICIEMBRE

2023





LA YESCA
HAYARIT
HAYAR AYUNTAMIENTO
2022-2024

I.-

**EL FLUJO CONTABLE
DE INGRESOS (FLUJO
OPERACIONAL), DEL
TRIMESTRE DEL QUE
SE INFORMA**





Usu: supervisor
Rep: rptEstadoSituacionFinanciera

MUNICIPIO DE LA YESCA NAYARIT

Estado de Situación Financiera
Al 31/dic./2023
(Cifras en Pesos)

Fecha y hora de Impresión: 29/ene./2024 12:25 p. m.

CONCEPTO	2023	2022	CONCEPTO	2023	2022
ACTIVO			PASIVO		
ACTIVO CIRCULANTE			PASIVO CIRCULANTE		
EFFECTIVO Y EQUIVALENTES	\$27,430,214.56	\$20,113,239.78	CUENTAS POR PAGAR A CORTO PLAZO	\$6,962,074.38	\$7,569,336.44
DERECHOS A RECIBIR EFECTIVO O EQUIVALENTES	\$2,187,427.15	\$2,828,318.04	DOCUMENTOS POR PAGAR A CORTO PLAZO	\$12,434.70	\$12,434.70
DERECHOS A RECIBIR BIENES O SERVICIOS	\$16,006,126.01	\$21,259,101.21	PORCIÓN A CORTO PLAZO DE LA DEUDA PÚBLICA A LARGO PLAZO	\$0.00	\$0.00
INVENTARIOS	\$0.00	\$0.00	TÍTULOS Y VALORES A CORTO PLAZO	\$0.00	\$0.00
ALMACENES	\$0.00	\$0.00	PASIVOS DIFERIDOS A CORTO PLAZO	\$0.00	\$0.00
ESTIMACIÓN POR PÉRDIDA O DETERIORO DE ACTIVOS CIRCULANTES	\$0.00	\$0.00	FONDOS Y BIENES DE TERCEROS EN GARANTÍA Y/O ADMINISTRACIÓN A CORTO PLAZO	\$0.00	\$0.00
OTROS ACTIVOS CIRCULANTES	\$0.00	\$0.00	PROVISIONES A CORTO PLAZO	\$0.00	\$0.00
Total de Activos Circulantes	\$45,623,767.72	\$44,000,659.03	OTROS PASIVOS A CORTO PLAZO	\$1,900.00	\$1,900.00
			Total de Pasivos Circulantes	\$6,951,539.68	\$7,558,801.74
ACTIVO NO CIRCULANTE			PASIVO NO CIRCULANTE		
INVERSIONES FINANCIERAS A LARGO PLAZO	\$0.00	\$0.00	CUENTAS POR PAGAR A LARGO PLAZO	\$0.00	\$0.00
DERECHOS A RECIBIR EFECTIVO O EQUIVALENTES A LARGO PLAZO	\$0.00	\$0.00	DOCUMENTOS POR PAGAR A LARGO PLAZO	\$0.00	\$0.00
BIENES INMUEBLES, INFRAESTRUCTURA Y CONSTRUCCIONES EN PROCESO	\$325,919,321.84	\$250,430,133.12	DEUDA PÚBLICA A LARGO PLAZO	\$0.00	\$0.00
BIENES MUEBLES	\$35,752,061.53	\$34,260,519.85	PASIVOS DIFERIDOS A LARGO PLAZO	\$0.00	\$0.00
ACTIVOS INTANGIBLES	\$289,335.69	\$289,335.69	PASIVOS DIFERIDOS A LARGO PLAZO	\$0.00	\$0.00
DEPRECIACIÓN, DETERIORO Y AMORTIZACIÓN ACUMULADA DE BIENES	\$0.00	\$0.00	FONDOS Y BIENES DE TERCEROS EN GARANTÍA Y/O ADMINISTRACIÓN A LARGO PLAZO	\$0.00	\$0.00
ACTIVOS DIFERIDOS	\$762,376.54	\$762,376.54	PROVISIONES A LARGO PLAZO	\$0.00	\$0.00
ESTIMACIÓN POR PÉRDIDA O DETERIORO DE ACTIVOS NO CIRCULANTES	\$0.00	\$0.00	Total de Pasivos No Circulantes	\$0.00	\$0.00
OTROS ACTIVOS NO CIRCULANTES	\$0.00	\$0.00	Total del Pasivo	\$6,951,539.68	\$7,558,801.74
Total de Activos No Circulantes	\$362,723,095.60	\$285,742,365.20	HACIENDA PÚBLICA/PATRIMONIO		
Total del Activo	\$408,346,863.32	\$329,743,024.23	HACIENDA PÚBLICA/PATRIMONIO CONTRIBUIDO	\$0.00	\$0.00
			AFORTACIONES	\$0.00	\$0.00
			DONACIONES DE CAPITAL	\$0.00	\$0.00
			ACTUALIZACIÓN DE LA HACIENDA PÚBLICA/PATRIMONIO	\$0.00	\$0.00
			HACIENDA PÚBLICA (PATRIMONIO GENERADO)	\$401,438,827.75	\$322,184,222.49
			RESULTADOS DEL EJERCICIO (AHORRO/ DESAHORRO)	\$79,285,926.26	\$65,245,562.47
			RESULTADOS DE EJERCICIOS ANTERIORES	\$331,459,701.45	\$265,245,459.98
			REVALUOS	\$0.00	\$0.00
			RESERVAS	\$0.00	\$0.00

*Importe Basados en Saldos Iniciales



Usr: supervisor
Rep: rptEstadoSituacionFinanciera

MUNICIPIO DE LA YESCA
NAYARIT
Estado de Situación Financiera
Al 31/dic./2023
(Cifras en Pesos)

Fecha y hora de Impresión
29/ene./2024
12:25 p. m.

CONCEPTO	2023	2022	CONCEPTO	2023	2022
			RECTIFICACIONES DE RESULTADOS DE EJERCICIOS ANTERIORES	-9,306,799.96	-9,306,799.96
			EXCESO O INSUFICIENCIA EN LA ACTUALIZACIÓN DE LA HACIENDA PÚBLICA/PATRIMONIO	\$0.00	\$0.00
			RESULTADO POR POSICIÓN MONETARIA	\$0.00	\$0.00
			RESULTADO POR TENENCIA DE ACTIVOS NO MONETARIOS	\$0.00	\$0.00
			Total Hacienda Pública/Patrimonio	\$401,438,827.75	\$322,184,222.49
			Total del Pasivo y Hacienda Pública/Patrimonio	\$408,390,367.43	\$329,743,024.23

*Importe Basados en Saldos Iniciales



Usu: supervisor
Rep: rptEstadoSituacionFinanciera

MUNICIPIO DE LA YESCA NAYARIT

Estado de Situación Financiera
Al 31/dic./2023
(Cifras en Pesos)

Fecha y hora de Impresión: 29/ene./2024 12:25 p. m.

CONCEPTO	2023	2022	CONCEPTO	2023	2022
CUENTAS DE ORDEN CONTABLES			CONTRATO DE COMODATO POR BIENES		
VALORES					
VALORES EN CUSTODIA	\$0.00	\$0.00		\$0.00	\$0.00
CUSTODIA DE VALORES	\$0.00	\$0.00		\$0.00	\$0.00
INSTRUMENTOS DE CRÉDITO PRESTADOS A FORMADORES DE MERCADO	\$0.00	\$0.00		\$0.00	\$0.00
PRESTAMO DE INSTRUMENTOS DE CREDITO A FORMADORES DE MERCADO Y SU GARANTIA	\$0.00	\$0.00		\$0.00	\$0.00
INSTRUMENTOS DE CREDITO RECIBIDOS EN GARANTIA DE LOS FORMADORES DE MERCADO	\$0.00	\$0.00		\$0.00	\$0.00
GARANTIA DE CRÉDITOS RECIBIDOS DE LOS FORMADORES DE MERCADO	\$0.00	\$0.00		\$0.00	\$0.00
EMISION DE OBLIGACIONES					
AUTORIZACION PARA LA EMISION DE BONOS, TITULOS Y VALORES DE LA DEUDA PUBLICA INTERNA	\$0.00	\$0.00		\$0.00	\$0.00
AUTORIZACION PARA LA EMISION DE BONOS, TITULOS Y VALORES DE LA DEUDA PUBLICA EXTERNA	\$0.00	\$0.00		\$0.00	\$0.00
EMISIONES AUTORIZADAS DE LA DEUDA PUBLICA INTERNA Y EXTERNA	\$0.00	\$0.00		\$0.00	\$0.00
SUSCRIPCION DE CONTRATOS DE PRESTAMOS Y OTRAS OBLIGACIONES DE LA DEUDA PUBLICA INTERNA	\$0.00	\$0.00		\$0.00	\$0.00
SUSCRIPCION DE CONTRATOS DE PRESTAMOS Y OTRAS OBLIGACIONES DE LA DEUDA PUBLICA EXTERNA	\$0.00	\$0.00		\$0.00	\$0.00
CONTRATOS DE PRESTAMOS Y OTRAS OBLIGACIONES DE LA DEUDA PUBLICA INTERNA Y EXTERNA	\$0.00	\$0.00		\$0.00	\$0.00
AVALES Y GARANTIAS					
AVALES AUTORIZADOS	\$0.00	\$0.00		\$0.00	\$0.00
AVALES FIRMADOS	\$0.00	\$0.00		\$0.00	\$0.00
FIANZAS Y GARANTIAS RECIBIDAS POR DEUDAS A COBRAR	\$0.00	\$0.00		\$0.00	\$0.00
FIANZAS Y GARANTIAS RECIBIDAS	\$0.00	\$0.00		\$0.00	\$0.00
FIANZAS OTORGADAS PARA RESPALDAR OBLIGACIONES NO FISCALES DEL GOBIERNO	\$0.00	\$0.00		\$0.00	\$0.00
FIANZAS OTORGADAS DEL GOBIERNO PARA RESPALDAR OBLIGACIONES NO FISCALES	\$0.00	\$0.00		\$0.00	\$0.00
JUICIOS					
DEMANDAS JUDICIALES EN PROCESO DE RESOLUCION	\$0.00	\$0.00		\$0.00	\$0.00
RESOLUCION DE DEMANDAS EN PROCESO JUDICIAL	\$0.00	\$0.00		\$0.00	\$0.00
INVERSION MEDIANTE PROYECTOS PARA PRESTACION DE SERVICIOS (PPS) Y SIMILARES					
CONTRATOS PARA INVERSION MEDIANTE PROYECTOS PARA PRESTACION DE SERVICIOS (PPS) Y SIMILARES	\$0.00	\$0.00		\$0.00	\$0.00
INVERSION PUBLICA CONTRATADA MEDIANTE PROYECTOS PARA PRESTACION DE SERVICIOS (PPS) Y SIMILARES	\$0.00	\$0.00		\$0.00	\$0.00
BIENES CONCESIONADOS O EN COMODATO					
BIENES BAJO CONTRATO EN CONCESION	\$0.00	\$0.00		\$0.00	\$0.00
CONTRATO DE CONCESION POR BIENES	\$0.00	\$0.00		\$0.00	\$0.00
BIENES BAJO CONTRATO EN COMODATO	\$0.00	\$0.00		\$0.00	\$0.00

*Importe Basados en Saldos Iniciales



MUNICIPIO DE LA YESCA NAYARIT

Estado de Situación Financiera

Al 31/dic./2023
(Cifras en Pesos)


Fecha y hora de Impresión | 29/ene./2024
12:25 p. m.

Usr: supervisor
Rep: rptEstadoSituacionFinanciera


CONCEPTO	2023	2022
CUENTAS DE ORDEN PRESUPUESTARIAS		
LEY DE INGRESOS		
LEY DE INGRESOS ESTIMADA	\$144,000,108.14	\$124,493,969.53
LEY DE INGRESOS POR EJECUTAR	\$34,592,897.57	\$10,611,946.69
MODIFICACIONES A LA LEY DE INGRESOS ESTIMADA	\$49,238,874.66	\$13,081,022.19
LEY DE INGRESOS DEVENGADA	\$158,646,085.23	\$126,963,045.03
LEY DE INGRESOS RECAUDADA	\$158,646,085.23	\$126,963,045.03
PRESUPUESTO DE EGRESOS		
PRESUPUESTO DE EGRESOS APROBADO	-\$43,504.11	
PRESUPUESTO DE EGRESOS POR EJERCER	\$144,000,108.14	\$124,491,942.60
MODIFICACIONES AL PRESUPUESTO DE EGRESOS APROBADO	\$14,179,338.43	\$13,290,253.10
PRESUPUESTO DE EGRESOS COMPROMETIDO	\$49,238,874.66	\$13,080,940.70
PRESUPUESTO DE EGRESOS DEVENGADO	\$179,059,844.37	\$124,284,657.13
PRESUPUESTO DE EGRESOS EJERCIDO	\$156,340,889.37	\$93,973,310.31
PRESUPUESTO DE EGRESOS PAGADO	\$156,340,889.37	\$93,768,807.48
	\$156,384,393.48	\$93,766,780.55

"Bajo protesta de decir verdad declaramos que los Estados Financieros y sus notas, son razonablemente correctos y son responsabilidad del emisor".

R. Lucía de Haro Cruz
 C. REYNA LUCIA DE HARO DE LA CRUZ
 PRESIDENTA MUNICIPAL



[Signature]
 ALDO JOSE LUIS XTALPALE GUTIERREZ
 TESORERO MUNICIPAL



LA YESCA, NAY.
2022 - 2024
PRESIDENCIA

LA YESCA, NAY.
2022 - 2024
TESORERIA

*Importe Basados en Saldos Iniciales



**MUNICIPIO DE LA YESCA
NAYARIT**

Estado de Actividades

Del 01/ene./2023 al 31/dic./2023

(Cifras en Pesos)

Usu: supervisor

Rep: rptEstadoActividades

Fecha y hora de Impresión | 29/ene./2024
12:26 p. m.

Concepto	2023	2022
INGRESOS Y OTROS BENEFICIOS		
INGRESOS DE GESTIÓN	\$1,688,091.79	\$1,342,486.34
IMPUESTOS	\$943,203.73	\$694,854.78
CUOTAS Y APORTACIONES DE SEGURIDAD SOCIAL	\$0.00	\$0.00
CONTRIBUCIONES DE MEJORAS	\$0.00	\$0.00
DERECHOS	\$844,439.33	\$594,593.90
PRODUCTOS	\$0.00	\$0.00
APROVECHAMIENTOS	\$100,448.73	\$53,037.66
INGRESOS POR VENTA DE BIENES Y PRESTACIÓN DE SERVICIOS	\$0.00	\$0.00
PARTICIPACIONES, APORTACIONES, CONVENIOS, INCENTIVOS DERIVADOS DE LA COLABORACIÓN FISCAL, FONDOS DISTINTOS DE APORTACIONES, TRANSFERENCIAS, ASIGNACIONES, SUBSIDIOS Y SUBVENCIONES, Y PENSIONES Y JUBILACIONES	\$156,451,860.19	\$125,610,396.18
PARTICIPACIONES, APORTACIONES, CONVENIOS, INCENTIVOS DERIVADOS DE LA COLABORACIÓN FISCAL Y FONDOS DISTINTOS DE APORTACIONES	\$156,451,860.19	\$125,610,396.18
TRANSFERENCIAS, ASIGNACIONES, SUBSIDIOS Y SUBVENCIONES, Y PENSIONES Y JUBILACIONES	\$0.00	\$0.00
INGRESOS EXTRAORDINARIOS	\$306,133.25	\$10,162.51
INGRESOS FINANCIEROS	\$306,133.25	\$10,162.51
INCREMENTO POR VARIACIÓN DE INVENTARIOS	\$0.00	\$0.00
DISMINUCIÓN DEL EXCESO DE ESTIMACIONES POR PÉRDIDA O DETERIORO U OBSOLESCENCIA	\$0.00	\$0.00
DISMINUCIÓN DEL EXCESO DE PROVISIONES	\$0.00	\$0.00
OTROS INGRESOS Y BENEFICIOS VARIOS	\$0.00	\$0.00
Total de Ingresos y Otros Beneficios	\$158,646,085.23	\$126,963,045.03
GASTOS Y OTRAS PÉRDIDAS		
GASTOS DE FUNCIONAMIENTO	\$85,064,431.92	\$51,285,657.89
SERVICIOS PERSONALES	\$39,089,197.35	\$34,225,364.77
MATERIALES Y SUMINISTROS	\$6,637,390.24	\$4,985,894.63
SERVICIOS GENERALES	\$19,337,844.33	\$12,074,398.49
TRANSFERENCIAS, ASIGNACIONES, SUBSIDIOS Y OTRAS AYUDAS	\$14,295,727.05	\$9,431,824.67
TRANSFERENCIAS INTERNAS Y ASIGNACIONES AL SECTOR PÚBLICO	\$8,244,435.14	\$6,605,446.60
TRANSFERENCIAS AL RESTO DEL SECTOR PÚBLICO	\$0.00	\$0.00
SUBSIDIOS Y SUBVENCIONES	\$0.00	\$0.00
AYUDAS SOCIALES	\$6,051,291.91	\$2,826,378.07
PENSIONES Y JUBILACIONES	\$0.00	\$0.00
TRANSFERENCIAS A FIDEICOMISOS, MANDATOS Y CONTRATOS ANÁLOGOS	\$0.00	\$0.00
TRANSFERENCIAS A LA SEGURIDAD SOCIAL	\$0.00	\$0.00
DONATIVOS	\$0.00	\$0.00
TRANSFERENCIAS AL EXTERIOR	\$0.00	\$0.00
PARTICIPACIONES Y APORTACIONES	\$0.00	\$0.00
PARTICIPACIONES	\$0.00	\$0.00
APORTACIONES	\$0.00	\$0.00
CONVENIOS	\$0.00	\$0.00
INTERESES, COMISIONES Y OTROS GASTOS DE LA DEUDA PÚBLICA	\$0.00	\$0.00
INTERESES DE LA DEUDA PÚBLICA	\$0.00	\$0.00
COMISIONES DE LA DEUDA PÚBLICA	\$0.00	\$0.00
GASTOS DE LA DEUDA PÚBLICA	\$0.00	\$0.00
COSTO POR COBERTURAS	\$0.00	\$0.00
APOYOS FINANCIEROS	\$0.00	\$0.00
OTROS GASTOS Y PÉRDIDAS EXTRAORDINARIAS	\$0.00	\$0.00
ESTIMACIONES, DEPRECIACIONES, DETERIOROS, OBSOLESCENCIA Y AMORTIZACIONES	\$0.00	\$0.00
PROVISIONES	\$0.00	\$0.00
DISMINUCIÓN DE INVENTARIOS	\$0.00	\$0.00
OTROS GASTOS	\$0.00	\$0.00



MUNICIPIO DE LA YESCA
NAYARIT

Estado de Actividades

Del 01/ene./2023 al 31/dic./2023

(Cifras en Pesos)

Usr supervisor


Rep rptEstadoActividades

Fecha y hora de Impresión 29/ene./2024 12:26 p. m.

Concepto	2023	2022
INVERSIÓN PÚBLICA	\$0.00	\$0.00
INVERSIÓN PÚBLICA NO CAPITALIZABLE	\$0.00	\$0.00
Total de Gastos y otras Pérdidas	\$79,360,158.97	\$60,717,482.56
Resultados del Ejercicio (Ahorro/Desahorro)	\$79,285,926.26	\$66,245,562.47

"Bajo protesta de decir verdad declaramos que los Estados Financieros y sus notas, son razonablemente correctos y son responsabilidad del emisor".


C. REYNA LUCIA DE HARO DE LA CRUZ
PRESIDENTA MUNICIPAL
LA YESCA, NAY.
2022 - 2024
PRESIDENCIA


BLGO. JOSÉ LUIS HTLAPALE GUTIERREZ
2022 - 2024
TESOREROS MUNICIPIALES



**MUNICIPIO DE LA YESCA
NAYARIT**

Estado Analítico del Activo
Del 01/ene./2023 al 31/dic./2023
(Cifras en Pesos)

Usr supervisor
Rep rptEstadoAnalíticoDeActivosYPasivos_R

Fecha y hora de Impresión | 29/ene./2024
12:41 p. m.

Concepto	Saldo Inicial	Cargos del periodo	Abonos del periodo	Saldo Final	Variación del Periodo
ACTIVO	\$329,743,024.23	\$496,068,235.59	\$417,464,396.50	\$408,346,863.32	\$78,603,839.09
ACTIVO CIRCULANTE	\$44,000,659.03	\$419,087,505.19	\$417,464,396.50	\$46,623,767.72	\$1,623,108.69
EFFECTIVO Y EQUIVALENTES	\$20,113,239.78	\$230,901,318.99	\$223,584,344.21	\$27,430,214.56	\$7,316,974.78
DERECHOS A RECIBIR EFECTIVO O EQUIVALENTES	\$2,628,318.04	\$173,497,401.02	\$173,938,291.91	\$2,187,427.15	-\$440,890.89
DERECHOS A RECIBIR BIENES O SERVICIOS	\$21,259,101.21	\$14,688,785.18	\$19,941,760.38	\$16,006,126.01	-\$5,252,975.20
INVENTARIOS	\$0.00	\$0.00	\$0.00	\$0.00	\$0.00
ALMACENES	\$0.00	\$0.00	\$0.00	\$0.00	\$0.00
ESTIMACIÓN POR PÉRDIDA O DETERIORO DE ACTIVOS CIRCULANTES	\$0.00	\$0.00	\$0.00	\$0.00	\$0.00
OTROS ACTIVOS CIRCULANTES	\$0.00	\$0.00	\$0.00	\$0.00	\$0.00
ACTIVO NO CIRCULANTE	\$285,742,365.20	\$76,980,730.40	\$0.00	\$362,723,096.60	\$76,980,730.40
INVERSIONES FINANCIERAS A LARGO PLAZO	\$0.00	\$0.00	\$0.00	\$0.00	\$0.00
DERECHOS A RECIBIR EFECTIVO O EQUIVALENTES A LARGO PLAZO	\$250,430,133.12	\$75,489,188.72	\$0.00	\$325,919,321.84	\$75,489,188.72
BIENES INMUEBLES, INFRAESTRUCTURA Y CONSTRUCCIONES EN PROCESO	\$34,260,519.85	\$1,491,541.68	\$0.00	\$35,752,061.53	\$1,491,541.68
BIENES MUEBLES	\$289,335.69	\$0.00	\$0.00	\$289,335.69	\$0.00
ACTIVOS INTANGIBLES	\$0.00	\$0.00	\$0.00	\$0.00	\$0.00
DEPRECIACIÓN, DETERIORO Y AMORTIZACIÓN ACUMULADA DE BIENES	\$762,376.54	\$0.00	\$0.00	\$762,376.54	\$0.00
ACTIVOS DIFERIDOS	\$0.00	\$0.00	\$0.00	\$0.00	\$0.00
ESTIMACIÓN POR PÉRDIDA O DETERIORO DE ACTIVOS NO CIRCULANTES	\$0.00	\$0.00	\$0.00	\$0.00	\$0.00
OTROS ACTIVOS NO CIRCULANTES	\$0.00	\$0.00	\$0.00	\$0.00	\$0.00

"Bajo protesta de decir verdad declaramos que los Estados Financieros y sus notas, son razonablemente correctos y son responsabilidad del emisor."

R. Lucía de Haro
C. REYNA LUCIA DE HARO DE LA CRUZ
PRESIDENTA MUNICIPAL

GOBIERNO MUNICIPAL
MUNICIPIO DE LA YESCA, NAYARIT
BLG. JOSÉ LUIS MARTÍNEZ GUTIERREZ

LA TRESORERÍA MUNICIPAL
2022 - 2024
TESORERÍA

LA YESCA, NAY.
2022 - 2024
PRESIDENCIA



MUNICIPIO DE LA YESCA
NAYARIT

Estado de Variación en la Hacienda Pública
Del 01/ene/2023 Al 31/dic./2023
(Cifras en Pesos)

Fecha y hora de Impresión: 29/ene./2024 12:41 p. m.

Usu. supervisor
Rep. rptEstadoVariacionHacienda

Concepto	Hacienda Pública/ Patrimonio Contribuido	Hacienda Pública/ Patrimonio Generado De Ejercicios Anteriores	Hacienda Pública/ Patrimonio Generado Del Ejercicio	Exceso o Insuficiencia en la Actualización de la Hacienda Pública / Patrimonio	Total
HACIENDA PÚBLICA/PATRIMONIO CONTRIBUIDO NETO DE 2022					
APORTACIONES	\$0.00	\$0.00	\$0.00	\$0.00	\$0.00
DONACIONES DE CAPITAL	\$0.00	\$0.00	\$0.00	\$0.00	\$0.00
ACTUALIZACIÓN DE LA HACIENDA PÚBLICA/PATRIMONIO	\$0.00	\$0.00	\$0.00	\$0.00	\$0.00
HACIENDA PÚBLICA /PATRIMONIO GENERADO NETO DE 2022					
RESULTADOS DEL EJERCICIO (AHORRO/ DESAHORRO)	\$0.00	\$255,938,660.02	\$66,245,562.47	\$0.00	\$322,184,222.49
RESULTADOS DE EJERCICIOS ANTERIORES	\$0.00	\$265,245,459.98	\$0.00	\$0.00	\$66,245,562.47
REVALUOS	\$0.00	\$0.00	\$0.00	\$0.00	\$265,245,459.98
RESERVAS	\$0.00	\$0.00	\$0.00	\$0.00	\$0.00
RECTIFICACIONES DE RESULTADOS DE EJERCICIOS ANTERIORES	\$0.00	-\$9,306,799.96	\$0.00	\$0.00	-\$9,306,799.96
EXCESO O INSUFICIENCIA EN LA ACTUALIZACIÓN DE LA HACIENDA PÚBLICA/ PATRIMONIO NETO DE 2022	\$0.00	\$0.00	\$0.00	\$0.00	\$0.00
RESULTADO POR POSICIÓN MONETARIA	\$0.00	\$0.00	\$0.00	\$0.00	\$0.00
RESULTADO POR TENENCIA DE ACTIVOS NO MONETARIOS	\$0.00	\$0.00	\$0.00	\$0.00	\$0.00
HACIENDA PÚBLICA / PATRIMONIO NETO FINAL DE 2022	\$0.00	\$255,938,660.02	\$66,245,562.47	\$0.00	\$322,184,222.49
CAMBIO EN LA HACIENDA PÚBLICA/PATRIMONIO CONTRIBUIDO NETO DE 2023					
APORTACIONES	\$0.00	\$0.00	\$0.00	\$0.00	\$0.00
DONACIONES DE CAPITAL	\$0.00	\$0.00	\$0.00	\$0.00	\$0.00
ACTUALIZACIÓN DE LA HACIENDA PÚBLICA/PATRIMONIO	\$0.00	\$0.00	\$0.00	\$0.00	\$0.00
VARIACIONES DE LA HACIENDA PÚBLICA / PATRIMONIO GENERADO NETO DE 2023					
RESULTADOS DEL EJERCICIO (AHORRO/ DESAHORRO)	\$0.00	\$66,214,241.47	\$13,040,363.79	\$0.00	\$79,254,605.26
RESULTADOS DE EJERCICIOS ANTERIORES	\$0.00	\$66,214,241.47	-\$66,245,562.47	\$0.00	\$79,285,926.26
REVALUOS	\$0.00	\$0.00	\$0.00	\$0.00	-\$31,321.00
RESERVAS	\$0.00	\$0.00	\$0.00	\$0.00	\$0.00
RECTIFICACIONES DE RESULTADOS DE EJERCICIOS ANTERIORES	\$0.00	\$0.00	\$0.00	\$0.00	\$0.00
CAMBIO EN EL EXCESO O INSUFICIENCIA EN LA ACTUALIZACIÓN DE LA HACIENDA PÚBLICA/ PATRIMONIO NETO DE 2023	\$0.00	\$0.00	\$0.00	\$0.00	\$0.00
RESULTADO POR POSICIÓN MONETARIA	\$0.00	\$0.00	\$0.00	\$0.00	\$0.00
RESULTADO POR TENENCIA DE ACTIVOS NO MONETARIOS	\$0.00	\$0.00	\$0.00	\$0.00	\$0.00
HACIENDA PÚBLICA / PATRIMONIO NETO FINAL DE 2023	\$0.00	\$322,152,901.49	\$79,285,926.26	\$0.00	\$401,438,827.76



MUNICIPIO DE LA YESCA NAYARIT

Estado de Variación en la Hacienda Pública Del 01/ene/2023 Al 31/dic./2023 (Cifras en Pesos)

Usr: supervisor
Rep: rptEstadoVariacionHacienda

Fecha y hora de Impresión: 29/ene./2024
12.41 p. m.

Concepto	Hacienda Pública/ Patrimonio Contribuido	Hacienda Pública/ Patrimonio Generado De Ejercicios Anteriores	Hacienda Pública/ Patrimonio Generado Del Ejercicio	Exceso o Insuficiencia en la Actualización de la Hacienda Pública / Patrimonio	Total
----------	--	--	--	--	-------

"Bajo protesta de decir verdad declaramos que los Estados Financieros y sus notas, son razonablemente correctos y son responsabilidad del emisor"

R. Lucía de Haro C.
C. REYNA LUCÍA DE HARO DE LA CRUZ
PRESIDENTA MUNICIPAL



LA YESCA, NAY.
2022 - 2024
PRESIDENCIA

Blgo. José Luis Matute Gutiérrez
BLGO. JOSÉ LUIS MATUTE GUTIERREZ
TESORERO MUNICIPAL



LA YESCA, NAY.
2022 - 2024
TESORERIA



MUNICIPIO DE LA YESCA NAYARIT

Estado de Flujos de Efectivo

Del 01/ene/2023 Al 31/dic./2023

(Cifras en Pesos)

Usu: supervisor

Rep: rptEstadoFlujosEfectivo

Fecha y hora de Impresión 01/feb./2024
11:54 a. m.

Concepto	2023	2022
FLUJOS DE EFECTIVO DE LAS ACTIVIDADES DE OPERACIÓN		
ORIGEN	\$163,701,368.26	\$128,983,045.03
IMPUESTOS	\$943,203.73	\$694,854.78
CUOTAS Y APORTACIONES DE SEGURIDAD SOCIAL	\$0.00	\$0.00
CONTRIBUCIONES DE MEJORAS	\$0.00	\$0.00
DERECHOS	\$844,439.33	\$594,593.90
PRODUCTOS	\$0.00	\$0.00
APROVECHAMIENTOS	\$100,448.73	\$53,037.66
INGRESOS POR VENTA DE BIENES Y PRESTACIÓN DE SERVICIOS	\$306,133.25	\$10,162.51
PARTICIPACIONES, APORTACIONES, CONVENIOS, INCENTIVOS DERIVADOS DE LA COLABORACIÓN FISCAL Y FONDOS DISTINTOS DE APORTACIONES	\$156,451,860.19	\$125,610,396.18
TRANSFERENCIAS, ASIGNACIONES, SUBSIDIOS Y SUBVENCIONES, Y PENSIONES Y JUBILACIONES	\$0.00	\$0.00
OTROS ORIGENES DE OPERACIÓN	\$5,055,283.03	\$0.00
APLICACIÓN	\$79,360,158.97	\$77,614,271.71
SERVICIOS PERSONALES	\$39,089,197.35	\$34,225,364.77
MATERIALES Y SUMINISTROS	\$6,637,390.24	\$4,985,894.63
SERVICIOS GENERALES	\$19,337,844.33	\$12,072,371.56
TRANSFERENCIAS INTERNAS Y ASIGNACIONES AL SECTOR PUBLICO	\$8,244,435.14	\$6,605,446.60
TRANSFERENCIAS AL RESTO DEL SECTOR PUBLICO	\$0.00	\$0.00
SUBSIDIOS Y SUBVENCIONES	\$0.00	\$0.00
AYUDAS SOCIALES	\$6,051,291.91	\$2,826,378.07
PENSIONES Y JUBILACIONES	\$0.00	\$0.00
TRANSFERENCIAS A FIDEICOMISOS, MANDATOS Y OTROS ANALOGOS	\$0.00	\$0.00
TRANSFERENCIAS A LA SEGURIDAD SOCIAL	\$0.00	\$0.00
DONATIVOS	\$0.00	\$0.00
TRANSFERENCIAS AL EXTERIOR	\$0.00	\$0.00
PARTICIPACIONES	\$0.00	\$0.00
APORTACIONES	\$0.00	\$0.00
CONVENIOS	\$0.00	\$0.00
OTRAS APLICACIONES DE OPERACIÓN	\$0.00	\$16,898,816.08
FLUJOS NETOS DE EFECTIVO POR ACTIVIDADES DE OPERACIÓN	\$84,341,209.29	\$49,348,773.32
FLUJOS DE EFECTIVO DE LAS ACTIVIDADES DE INVERSIÓN		
ORIGEN	\$0.00	\$0.00
BIENES INMUEBLES, INFRAESTRUCTURA Y CONSTRUCCIONES EN PROCESO	\$0.00	\$0.00
BIENES MUEBLES	\$0.00	\$0.00
OTROS ORIGENES DE INVERSIÓN	\$0.00	\$0.00
APLICACIÓN	\$77,024,234.51	\$33,051,324.92
BIENES INMUEBLES, INFRAESTRUCTURA Y CONSTRUCCIONES EN PROCESO	\$75,532,692.83	\$31,328,790.09
BIENES MUEBLES	\$1,491,541.68	\$1,678,756.43
OTRAS APLICACIONES DE INVERSIÓN	\$0.00	\$43,778.40
FLUJOS NETOS DE EFECTIVO POR ACTIVIDADES DE INVERSIÓN	-\$77,024,234.51	-\$33,051,324.92
FLUJOS DE EFECTIVO DE LAS ACTIVIDADES DE FINANCIAMIENTO		
ORIGEN	\$0.00	\$0.00
ENDEUDAMIENTO NETO	\$0.00	\$0.00
INTERNO	\$0.00	\$0.00
EXTERNO	\$0.00	\$0.00
OTROS ORIGENES DE FINANCIAMIENTO	\$0.00	\$0.00
APLICACIÓN	\$0.00	\$0.00
SERVICIOS DE LA DEUDA	\$0.00	\$0.00
INTERNO	\$0.00	\$0.00
EXTERNO	\$0.00	\$0.00
OTRAS APLICACIONES DE FINANCIAMIENTO	\$0.00	\$0.00
FLUJOS NETOS DE EFECTIVO POR ACTIVIDADES DE FINANCIAMIENTO	\$0.00	\$0.00
INCREMENTO/DISMINUCIÓN NETA EN EL EFECTIVO Y EQUIVALENTES AL EFECTIVO	\$7,316,974.78	\$16,297,448.40
EFECTIVO Y EQUIVALENTES AL EFECTIVO AL INICIO DEL EJERCICIO	\$20,113,239.78	\$3,815,791.38



MUNICIPIO DE LA YESCA
NAYARIT

Estado de Flujos de Efectivo
Del 01/ene/2023 Al 31/dic./2023
(Cifras en Pesos)

Usu: supervisor
Rep: rptEstadoFlujosEfectivo

Fecha y hora de Impresión 01/feb./2024
11:54 a. m.

Concepto	2023	2022
EFFECTIVO Y EQUIVALENTES AL EFECTIVO AL FINAL DEL EJERCICIO	\$27,430,214.56	\$20,113,239.78

"Bajo protesta de decir verdad declaramos que los Estados Financieros y sus notas, son razonablemente correctos y son responsabilidad del emisor".



Re. Lucia de Haro Cr.

C. REYNA LUCIA DE HARO DE LA CRUZ

LA YESCA, NAY.
PRESIDENTA MUNICIPAL 2022 - 2024
PRESIDENCIA



[Signature]

BLGO. JOSÉ LUIS ATAPALPA GUTIERREZ

2022 - 2024
TESORERIA
TESORERO MUNICIPAL



MUNICIPIO DE LA YESCA
NAYARIT
Flujo Operacional
Del 01/ene./2023 al 31/dic./2023

Usr supervisor
Rep rptFlujoOperacional

Fecha y hora de Impresión 29/ene./2024
12:39 p. m.

DISPONIBILIDAD AL 1 DE ENERO DE 2023	
INGRESOS Y OTROS BENEFICIOS	
IMPUESTOS	\$943,203.73
DERECHOS	\$844,439.33
APROVECHAMIENTOS	\$100,448.73
PARTICIPACIONES, APORTACIONES, CONVENIOS, INCENTIVOS DERIVADOS DE LA COLABORACIÓN	\$156,451,860.19
INGRESOS FINANCIEROS	\$306,133.25
TOTAL INGRESOS Y OTROS BENEFICIOS	\$158,646,085.23
GASTOS Y OTRAS PERDIDAS	
SERVICIOS PERSONALES	\$39,089,197.35
MATERIALES Y SUMINISTROS	\$6,637,390.24
SERVICIOS GENERALES	\$19,337,844.33
TRANSFERENCIAS INTERNAS Y ASIGNACIONES AL SECTOR PÚBLICO	\$8,244,435.14
AYUDAS SOCIALES	\$6,051,291.91
	\$79,360,158.97
DISPONIBILIDAD AL 31 DE DICIEMBRE DE 2023	\$79,285,926.26
INTEGRACIÓN DE DISPONIBILIDAD AL 31 DE DICIEMBRE DE 2023	
CUENTAS DE BALANCE DEUDORA	
EFFECTIVO	\$5,078.00
BANCOS/TESORERÍA	\$27,365,662.06
DEPÓSITOS DE FONDOS DE TERCEROS EN GARANTÍA Y/O ADMINISTRACIÓN	\$59,474.50
DEUDORES DIVERSOS POR COBRAR A CORTO PLAZO	\$2,189,164.78
INGRESOS POR RECUPERAR A CORTO PLAZO	-\$22,556.50
DEUDORES POR ANTICIPOS DE LA TESORERÍA A CORTO PLAZO	\$20,818.87
ANTICIPO A PROVEEDORES POR ADQUISICIÓN DE BIENES Y PRESTACIÓN DE SERVICIOS A CORTO	\$888,536.58
ANTICIPO A CONTRATISTAS POR OBRAS PÚBLICAS A CORTO PLAZO	\$15,099,376.65
OTROS DERECHOS A RECIBIR BIENES O SERVICIOS A CORTO PLAZO	\$19,212.78
TERRENOS	\$480,000.00
CONSTRUCCIONES EN PROCESO EN BIENES DE DOMINIO PÚBLICO	\$254,948,422.65
CONSTRUCCIONES EN PROCESO EN BIENES PROPIOS	\$70,235,116.15
OTROS BIENES INMUEBLES	\$255,783.04
MOBILIARIO Y EQUIPO DE ADMINISTRACIÓN	\$6,210,260.65
MOBILIARIO Y EQUIPO EDUCACIONAL Y RECREATIVO	\$504,110.91
VEHÍCULOS Y EQUIPO DE TRANSPORTE	\$12,540,386.31
EQUIPO DE DEFENSA Y SEGURIDAD	\$960,739.70
MAQUINARIA, OTROS EQUIPOS Y HERRAMIENTAS	\$14,681,663.96
COLECCIONES, OBRAS DE ARTE Y OBJETOS VALIOSOS	\$3,190.00
ACTIVOS BIOLÓGICOS	\$851,710.00
SOFTWARE	\$289,335.69
ESTUDIOS, FORMULACIÓN Y EVALUACIÓN DE PROYECTOS	\$762,376.54
	\$408,346,863.32
CUENTAS DE BALANCE ACREADORAS	
SERVICIOS PERSONALES POR PAGAR A CORTO PLAZO	-\$98,852.41
PROVEEDORES POR PAGAR A CORTO PLAZO	\$4,779,048.50
CONTRATISTAS POR OBRAS PÚBLICAS POR PAGAR A CORTO PLAZO	\$22,990.28
TRANSFERENCIAS OTORGADAS POR PAGAR A CORTO PLAZO	\$200,799.97
RETENCIONES Y CONTRIBUCIONES POR PAGAR A CORTO PLAZO	\$1,899,563.65
OTRAS CUENTAS POR PAGAR A CORTO PLAZO	\$21,447.01
DOCUMENTOS COMERCIALES POR PAGAR A CORTO PLAZO	-\$12,434.70
INGRESOS POR CLASIFICAR	\$1,900.00
RESULTADOS DE EJERCICIOS ANTERIORES	\$331,459,701.45
CAMBIOS POR ERRORES CONTABLES	-\$9,306,799.96
	\$328,967,363.79
	\$79,379,499.53



MUNICIPIO DE LA YESCA
NAYARIT



Flujo Operacional

Del 01/ene./2023 al 31/dic./2023

Usu supervisor
Rep rptFlujoOperacional

Fecha y hora de Impresión | 29/ene./2024
12:39 p. m.


 C. REYNA LUCIA DE HARO DE LA CRUZ
 PRESIDENTA MUNICIPAL
 LA YESCA, NAY.
 2022 - 2024
 PRESIDENCIA



 BLGO. JOSÉ LUIS IXTLAPALE GUTIERREZ
 LA YESCA, NAY
 TESORERO MUNICIPAL
 TESORERÍA

AL 31 DE DICIEMBRE DE 2023

Con el propósito de dar cumplimiento a los artículos 46 y 49 de la Ley General de Contabilidad Gubernamental, los entes públicos deberán acompañar notas a los estados financieros cuyos rubros así lo requieran teniendo presente los postulados de revelación suficiente e importancia relativa con la finalidad, que la información sea de mayor utilidad para los usuarios.

A continuación se presentan los tres tipos de notas que acompañan a los estados, a saber:

- a) Notas de desglose;
- b) Notas de memoria (cuentas de orden), y
- c) Notas de gestión administrativa.

a) NOTAS DE DESGLOSE

I) NOTAS AL ESTADO DE SITUACIÓN FINANCIERA

Activo

- **Efectivo y Equivalentes**

1. Se informará acerca de los fondos con afectación específica, el tipo y monto de los mismos; de las inversiones financieras se revelará su tipo y monto, su clasificación en corto y largo plazo separando aquéllas que su vencimiento sea menor a 3 meses.

A continuación se relacionan las cuentas que integran el rubro de efectivo y equivalentes:

Concepto	2023	2022
BANCOS/TESORERÍA	\$ 27,365,662.06	\$ 20,073,605.54
INVERSIONES TEMPORALES (HASTA 3 MESES)	\$.00	\$.00
FONDOS CON AFECTACIÓN ESPECÍFICA	\$.00	\$.00
Suma	27365662.06	20073605.54

Efectivo

Representa el monto en dinero propiedad del ente público en caja y aquel que está a su cuidado y administración

Concepto	Importe
FONDO REVOLVENTE	\$ 5,078.00
Suma \$	5,078.00

ELABORÓ:

AUTORIZÓ:

Bancos/Tesorería

Representa el monto de efectivo disponible propiedad de ENTE/INSTITUTO, en instituciones bancarias, su importe se integra por:

Banco	Importe
CTA CORRIENTE 00162746611	\$ 63,900.26
GASTO CORRIENTE 2020 (4098)	\$ 180,532.54
NOMINA 2020 (4100)	\$ 109,172.85
FONDO III (4119)	\$.00
Suma	353605.65

Inversiones Temporales

Representa el monto de efectivo invertido por ENTE/INSTITUTO, la cual se efectúa a plazos que van de inversión a la vista hasta 90 días, su importe se integra por:

Banco	Importe
	\$.00
	\$.00
	\$.00
	\$.00
	\$.00
Suma	0

Fondos con Afectación Específica

Representan el monto de los fondos con afectación específica que deben financiar determinados gastos o actividades.

Banco	Importe
	\$.00
	\$.00
Suma	0

- Derechos a recibir Efectivo y Equivalentes y Bienes o Servicios a Recibir

2. Por tipo de contribución se informará el monto que se encuentre pendiente de cobro y por recuperar de hasta cinco ejercicios anteriores, asimismo se deberán considerar los montos sujetos a algún tipo de juicio con una antigüedad mayor a la señalada y la facilidad de cobro.

ELABORÓ:

AUTORIZÓ:

Concepto	2023	2022
CUENTAS POR COBRAR A CORTO PLAZO	\$.00	\$.00
DEUDORES DIVERSOS POR COBRAR A CORTO PLAZO	\$ 2,189,164.78	\$ 1,912,626.38
OTROS DERECHOS A RECIBIR EFECTIVO O EQUIVALENTES A CORTO	\$.00	\$.00
Suma	2189164.78	1912626.38

Las Cuentas por Cobrar a Corto Plazo se integran por:

Concepto	2023	2023
CUENTAS POR COBRAR A CORTO PLAZO	\$.00	0
DEUDORES DIVERSOS POR COBRAR A CORTO PLAZO	\$ 1,912,626.38	1
Suma	1912626.38	

Deudores Diversos por Cobrar a Corto Plazo

Representa el monto de los derechos de cobro a favor del ente público por gastos por comprobar, principalmente relacionados con viáticos.

Otros Derechos a recibir Efectivo y Equivalentes a Corto Plazo

Representan los derechos de cobro originados en el desarrollo de las actividades del ente público, de los cuales se espera recibir una contraprestación representada en recursos, bienes o servicios; en un plazo menor o igual a doce meses, no incluidos en las cuentas anteriores,

3. Se elaborará, de manera agrupada, los derechos a recibir efectivo y equivalentes, y bienes o servicios a recibir, (excepto cuentas por cobrar de contribuciones o fideicomisos que se encuentran dentro de inversiones financieras, participaciones y aportaciones de capital) en una desagregación por su vencimiento en días a 90, 180, menor o igual a 365 y mayor a 365. Adicionalmente, se informará de las características cualitativas relevantes que le afecten a estas cuentas.

Bienes Disponibles para su Transformación o Consumo (inventarios)

4. Se clasificarán como bienes disponibles para su transformación aquéllos que se encuentren dentro de la cuenta Inventarios. Esta nota aplica para aquellos entes públicos que realicen algún proceso de transformación y/o elaboración de bienes. En la nota se informará del sistema de costo y método de valuación aplicados a los inventarios, así como la conveniencia de su aplicación dada la naturaleza de los mismos. Adicionalmente, se revelará el impacto en la información financiera por cambios en el método o sistema.

ELABORÓ:

AUTORIZÓ:

5. De la cuenta Almacén se informará acerca del método de valuación, así como la conveniencia de su aplicación. Adicionalmente, se revelará el impacto en la información financiera por cambios en el método.

- **Inversiones Financieras**

6. De la cuenta Inversiones financieras, que considera los fideicomisos, se informará de éstos los recursos asignados por tipo y monto, y características significativas que tengan o puedan tener alguna incidencia en las mismas.

7. Se informará de las inversiones financieras, los saldos de las participaciones y aportaciones de capital.

- **Bienes Muebles, Inmuebles e Intangibles**

8. Se informará de manera agrupada por cuenta, los rubros de Bienes Muebles e Inmuebles, el monto de la depreciación del ejercicio y la acumulada, el método de depreciación, tasas aplicadas y los criterios de aplicación de los mismos. Asimismo, se informará de las características significativas del estado en que se encuentren los activos.

9. Se informará de manera agrupada por cuenta, los rubros de activos intangibles y diferidos, su monto y naturaleza, amortización del ejercicio, amortización acumulada, tasa y método aplicados.

Bienes Inmuebles, Infraestructura y Construcciones en Proceso

Se integra de la siguiente manera:

Concepto	2023	2022
TERRENOS	\$ 480,000.00	\$ 480,000.00
OTROS BIENES INMUEBLES	\$ 255,783.04	\$ 255,783.04
BI BIENES INMUEBLES, INFRAESTRUCTURA Y CONSTRUCCIONES EN PROCESO	735783.04	735783.04

Bienes Muebles, Intangibles y Depreciaciones

Se integran de la siguiente manera:

Concepto	2023	2022
MOBILIARIO Y EQUIPO DE ADMINISTRACIÓN	\$ 6,210,260.65	\$ 4,718,718.97
MOBILIARIO Y EQUIPO EDUCACIONAL Y RECREATIVO	\$ 504,110.91	\$ 504,110.91
VEHÍCULOS Y EQUIPO DE TRANSPORTE	\$ 12,540,386.31	\$ 12,540,386.31
MAQUINARIA, OTROS EQUIPOS Y HERRAMIENTAS	\$ 14,681,663.96	\$ 14,681,663.96

Subtotal BIENES MUEBLES	33936421.83	32444880.15
SOFTWARE	\$ 289,335.69	\$ 289,335.69
LICENCIAS	\$.00	\$.00
Subtotal ACTIVOS INTANGIBLES	289335.69	289335.69
DEPRECIACIÓN ACUMULADA DE BIENES MUEBLES	\$.00	\$.00
CIÓN, DETERIORO Y AMORTIZACIÓN ACUMULADA DE BIENES	0	0
Suma	34225757.52	32734215.84

Activo Diferido

Se integran de la siguiente manera:

Concepto	2023	2022
	\$.00	\$.00

- **Estimaciones y Deterioros**

10. Se informarán los criterios utilizados para la determinación de las estimaciones; por ejemplo: estimación de cuentas incobrables, estimación de inventarios, deterioro de activos biológicos y cualquier otra que aplique.

- **Otros Activos**

11. De las cuentas de otros activos se informará por tipo circulante o no circulante, los montos totales asociados y sus características cualitativas significativas que les impacten financieramente.

Pasivo

1. Se elaborará una relación de las cuentas y documentos por pagar en una desagregación por su vencimiento en días a 90, 180, menor o igual a 365 y mayor a 365. Asimismo, se informará sobre la factibilidad del pago de dichos pasivos.

2. Se informará de manera agrupada los recursos localizados en Fondos de Terceros en Administración y/o en Garantía a corto y largo plazo, así como la naturaleza de dichos recursos y sus características cualitativas significativas que les afecten o pudieran afectarles financieramente.

3. Se informará de las cuentas de los pasivos diferidos y otros, su tipo, monto y naturaleza, así como las características significativas que les impacten o pudieran impactarles financieramente.

Concepto	2023	2022

ELABORÓ:

AUTORIZÓ:

PASIVO CIRCULANTE	\$ 6,951,539.68	\$ 7,558,801.74
PASIVO NO CIRCULANTE	\$.00	\$.00
Suma de Pasivo	6951539.68	7558801.74

• **Pasivo Circulante**

Destacan entre las principales partidas del Pasivo Circulante las siguientes:

Concepto	Importe
SERVICIOS PERSONALES POR PAGAR A CORTO PLAZO	-\$ 98,852.41
RETENCIONES Y CONTRIBUCIONES POR PAGAR A CORTO PLAZO	\$ 1,899,563.65
INGRESOS POR CLASIFICAR	\$ 1,900.00
PROVEEDORES POR PAGAR A CORTO PLAZO	\$ 4,779,048.50
OTRAS CUENTAS POR PAGAR A CORTO PLAZO	\$ 21,447.01
Suma PASIVO CIRCULANTE	6603106.75

• **Pasivo No Circulante**

Destacan entre las principales partidas del Pasivo No Circulante las siguientes:

Concepto	2023
PROVISIÓN PARA CONTINGENCIAS A LARGO PLAZO	\$.00
Suma de Pasivos a Largo Plazo	0

II) **NOTAS AL ESTADO DE ACTIVIDADES**

Ingresos de Gestión

1. De los rubros de impuestos, cuotas y aportaciones de seguridad social, contribuciones de mejoras, derechos, productos, aprovechamientos, y de ingresos por venta de bienes y prestación de servicios, los cuales están armonizados con los rubros del Clasificador por Rubros de Ingresos, se informarán los montos totales y cualquier característica significativa

Participaciones, Aportaciones, Convenios, Incentivos Derivados de la Colaboración Fiscal, Fondos Distintos de Aportaciones, Transferencias, Asignaciones, Subsidios y Subvenciones, y Pensiones y Jubilaciones

ELABORÓ:

6 / 15

AUTORIZÓ:

NOMBRE DEL ENTE PÚBLICO
ESTADO DE
NOTAS A LOS ESTADOS FINANCIEROS

2. De los rubros de participaciones, aportaciones, convenios, incentivos derivados de la colaboración fiscal, fondos distintos de aportaciones, transferencias, asignaciones, subsidios y subvenciones, y pensiones y jubilaciones, los cuales están armonizados con los rubros del Clasificador por Rubros de Ingresos, se informarán los montos totales y cualquier característica significativa.

Concepto	Importe
FONDO GENERAL DE PARTICIPACIONES	\$ 40,859,445.34
Subtotal PARTICIPACIONES \$	40,859,445.34
FONDO DE APORTACION PARA LA INFRAESTRUCTURA SOCIAL MUNICIPAL	\$ 77,298,426.01
Subtotal APORTACIONES \$	77,298,426.01
	\$.00
	\$.00
Subtotal CONVENIOS \$	-
INCENTIVOS DERIVADOS DE LA COLABORACIÓN FISCAL	\$.00
Subtotal INCENTIVOS DERIVADOS DE LA COLABORACIÓN FISCAL \$	-
FONDOS DISTINTOS DE APORTACIONES	\$.00
Subtotal FONDOS DISTINTOS DE APORTACIONES \$	-
TRANSFERENCIAS Y ASIGNACIONES	\$.00
Subtotal TRANSFERENCIAS Y ASIGNACIONES \$	-
SUBSIDIOS Y SUBVENCIONES	\$.00
Subtotal SUBSIDIOS Y SUBVENCIONES \$	-
PENSIONES Y JUBILACIONES	\$.00
Subtotal PENSIONES Y JUBILACIONES \$	-

Otros Ingresos y Beneficio

3. De los rubros de Ingresos Financieros, Incremento por Variación de Inventarios, Disminución del Exceso de Estimaciones por Pérdida o Deterioro u Obsolescencia, Disminución del Exceso de Provisiones, y de Otros Ingresos y Beneficios Varios, se informarán los montos totales y cualquier característica significativa.

Gastos y Otras Pérdidas:

1. Explicar aquellas cuentas de gastos de funcionamiento, transferencias, subsidios y otras ayudas, participaciones y aportaciones, otros gastos y pérdidas

ELABORÓ:

AUTORIZÓ:

NOMBRE DEL ENTE PÚBLICO
ESTADO DE
NOTAS A LOS ESTADOS FINANCIEROS

extraordinarias, así como los ingresos y gastos extraordinarios, que en lo individual representen el 10% o más del total de los gastos.

Concepto	Importe
GASTOS DE FUNCIONAMIENTO	\$ 65,064,431.92
TRANSFERENCIAS, ASIGNACIONES, SUBSIDIOS Y OTRAS AYUDAS	\$ 14,295,727.05
PARTICIPACIONES Y APORTACIONES	\$.00
INTERESES, COMISIONES Y OTROS GASTOS DE LA DEUDA PÚBLICA	\$.00
OTROS GASTOS Y PÉRDIDAS EXTRAORDINARIAS	\$.00
Suma de GASTOS Y OTRAS PERDIDAS \$	79,360,158.97

A su vez se presentan aquellos rubros que en forma individual representan el 8.0% o más del total de los gastos:

Concepto	Importe	%
REMUNERACIONES AL PERSONAL DE CARÁCTER PERMANENTE	\$ 27,876,509.25	35%
SERVICIOS PROFESIONALES, CIENTÍFICOS Y TÉCNICOS Y OTROS SERVICIOS	\$ 2,784,145.49	4%
SEGURIDAD SOCIAL	\$.00	0%

III) NOTAS AL ESTADO DE VARIACIÓN EN LA HACIENDA PÚBLICA

1. Se informará de manera agrupada, acerca de las modificaciones al patrimonio contribuido por tipo, naturaleza y monto.
2. Se informará de manera agrupada, acerca del monto y procedencia de los recursos que modifican al patrimonio generado.

En el periodo que se informa no hubo variaciones al Patrimonio Contribuido

En el periodo que se informa el patrimonio generado, procede de la recepción de las aportaciones ordinarias tanto por las entidades federativas y la Secretaría de Hacienda y Crédito Público, así como por la recepción de aportaciones extraordinarias tanto de entidades federativas y municipios.

IV) NOTAS AL ESTADO DE FLUJOS DE EFECTIVO

Efectivo y equivalentes

ELABORÓ:

8 / 15

AUTORIZÓ:

1. Presentar el análisis de las cifras del periodo actual (20XN) y periodo anterior (20XN-1) del Efectivo y Equivalentes al Efectivo, al Final del Ejercicio del Estado de Flujos de Efectivo, respecto a la

Concepto	2023	2022
EFFECTIVO	\$ 5,078.00	\$ 5,159.74
BANCOS/TESORERÍA	\$ 27,365,662.06	\$ 20,073,605.54
BANCOS/DEPENDENCIAS Y OTROS	\$.00	\$.00
INVERSIONES TEMPORALES (HASTA 3 ME)	\$ -	\$.00
FONDOS CON AFECTACIÓN ESPECÍFICA	\$ -	\$.00
DEPÓSITOS DE FONDOS DE TERCEROS E	\$ 59,474.50	\$ 34,474.50
OTROS EFECTIVOS Y EQUIVALENTES	\$.00	\$.00
EFFECTIVO Y EQUIVALENTES	27430214.56	20113239.78

2. Presentar el análisis de las cifras del periodo actual (20XN) y periodo anterior (20XN-1) del Efectivo y Equivalentes al Efectivo, al Final del Ejercicio del Estado de Flujos de Efectivo, respecto a la

Concepto	2023	2022
Resultado del Ejercicio Ahorro /Desahorro		
Movimientos de partidas (o rubros) que no afectan al efectivo.		
Depreciación		
Amortización		
Incrementos en las provisiones		
Incremento en inversiones producido por revaluación		
Ganancia/pérdida en venta de bienes muebles, inmuebles e intangibles		
Incremento en cuentas por cobrar		
Flujos de Efectivo Netos de las Actividades de Operación		

Los conceptos incluidos en los movimientos de partidas (o rubros) que no afectan al efectivo, que

aparecen en el cuadro anterior no son exhaustivos y tienen como finalidad mostrar algunos ejemplos para elaborar este cuadro.

V) CONCILIACIÓN ENTRE LOS INGRESOS PRESUPUESTARIOS Y CONTABLES, ASÍ COMO ENTRE LOS EGRESOS PRESUPUESTARIOS Y LOS GASTOS CONTABLES

La conciliación se presentará atendiendo a lo dispuesto por el Acuerdo por el que se emite el formato de conciliación entre los ingresos presupuestarios y contables, así como entre los egresos presupuestarios y los gastos contables.

b) NOTAS DE MEMORIA (CUENTAS DE ORDEN)

Las cuentas de orden se utilizan para registrar movimientos de valores que no afecten o modifiquen el balance del ente contable, sin embargo, su incorporación en libros es necesaria con fines de recordatorio contable, de control y en general sobre los aspectos administrativos, o bien, para consignar sus derechos o responsabilidades contingentes que puedan, o no, presentarse en el futuro.

Las cuentas que se manejan para efectos de estas Notas son las siguientes:

Cuentas de Orden Contables y Presupuestarias:

Contables:

- Valores
- Emisión de obligaciones
- Avales y garantías
- Juicios
- Contratos para Inversión Mediante Proyectos para Prestación de Servicios (PPS) y Similares
- Bienes concesionados o en comodato

Concepto	Importe
VALORES	\$.00
EMISIÓN DE OBLIGACIONES	\$.00
AVALES Y GARANTÍAS	\$.00
JUICIOS	\$.00
INVERSIÓN MEDIANTE PROYECTOS PARA PRESTACIÓN DE SERVICIOS (PPS) Y SIMILARES	\$.00
BIENES CONCESIONADOS O EN COMODATO	\$.00

ELABORÓ:

AUTORIZÓ:

CUENTAS DE ORDEN CONTABLES	
	\$.00
	0

Presupuestarias:

- Cuentas de ingresos
- Cuentas de egresos

Se informará, de manera agrupada, en las Notas a los Estados Financieros las cuentas de orden contables y cuentas de orden presupuestario, considerando al menos lo siguiente:

1. Los valores en custodia de instrumentos prestados a formadores de mercado e instrumentos de crédito recibidos en garantía de los formadores de mercado u otros.
2. Por tipo de emisión de instrumento: monto, tasa y vencimiento.
3. Los contratos firmados de construcciones por tipo de contrato.
4. El avance que se registra en las cuentas de orden presupuestarias, previo al cierre presupuestario de cada periodo que se reporte

c) NOTAS DE GESTIÓN ADMINISTRATIVA

1. Introducción

Los Estados Financieros de los entes públicos, proveen de información financiera a los principales usuarios de la misma, al Congreso y a los ciudadanos.

El objetivo del presente documento es la revelación del contexto y de los aspectos económicos-financieros más relevantes que influyeron en las decisiones del periodo, y que deberán ser considerados en la elaboración de los estados financieros para la mayor comprensión de los mismos y sus particularidades.

De esta manera, se informa y explica la respuesta del gobierno a las condiciones relacionadas con la información financiera de cada periodo de gestión; además, de exponer aquellas políticas que podrían afectar la toma de decisiones en periodos posteriores.

2. Panorama Económico y Financiero

Se informará sobre las principales condiciones económico- financieras bajo las cuales el ente público estuvo operando; y las cuales influyeron en la toma de decisiones de la administración; tanto a nivel local como federal.

3. Autorización e Historia

ELABORÓ:

AUTORIZÓ:

Se informará sobre:

- a) Fecha de creación del ente.
- b) Principales cambios en su estructura.

4. Organización y Objeto Social

Se informará sobre:

- a) Objeto social.
- b) Principal actividad.
- c) Ejercicio fiscal.
- d) Régimen jurídico.
- e) Consideraciones fiscales del ente: revelar el tipo de contribuciones que esté obligado a pagar o retener.
- f) Estructura organizacional básica.
- g) Fideicomisos, mandatos y análogos de los cuales es fideicomitente o fideicomisario.

5. Bases de Preparación de los Estados Financieros

Se informará sobre:

- a) Si se ha observado la normatividad emitida por el CONAC y las disposiciones legales aplicables.
- b) La normatividad aplicada para el reconocimiento, valuación y revelación de los diferentes rubros de la información financiera, así como las bases de medición utilizadas para la elaboración de los estados financieros; por ejemplo: costo histórico, valor de realización, valor de recuperación o cualquier otro método empleado y los criterios de aplicación de los mismos.
- c) Postulados básicos.
- d) Normatividad supletoria. En caso de emplear varios grupos de normatividades (normatividades supletorias), deberá realizar la justificación razonable correspondiente, su alineación con los PBCG y a las características cualitativas asociadas descritas en el MCCG (documentos publicados en el Diario Oficial de la Federación, agosto 2009). Para las entidades que por primera vez estén implementando la base devengado de acuerdo a la Ley de Contabilidad, deberán:
 - Revelar las nuevas políticas de reconocimiento;
 - Su plan de implementación;
 - Revelar los cambios en las políticas, la clasificación y medición de las mismas, así como su impacto en la información financiera, y
 - Presentar los últimos estados financieros con la normatividad anteriormente utilizada con las nuevas políticas para fines de comparación en la transición a la base devengado.
- e)

6. Políticas de Contabilidad Significativas

ELABORÓ:

12 / 15

AUTORIZÓ:

Se informará sobre:

- a) *Actualización: se informará del método utilizado para la actualización del valor de los activos, pasivos y Hacienda Pública/Patrimonio y las razones de dicha elección. Así como informar de la desconexión o reconexión inflacionaria.*
- b) *Informar sobre la realización de operaciones en el extranjero y de sus efectos en la información financiera gubernamental.*
- c) *Método de valuación de la inversión en acciones de Compañías subsidiarias no consolidadas y asociadas.*
- d) *Sistema y método de valuación de inventarios y costo de lo vendido.*
- e) *Beneficios a empleados: revelar el cálculo de la reserva actuarial, valor presente de los ingresos esperados comparado con el valor presente de la estimación de gastos tanto de los beneficiarios actuales como futuros.*
- f) *Provisiones: objetivo de su creación, monto y plazo.*
- g) *Reservas: objetivo de su creación, monto y plazo.*
- h) *Cambios en políticas contables y corrección de errores junto con la revelación de los efectos que se tendrá en la información financiera del ente público, ya sea retrospectivos o prospectivos.*
- i) *Reclasificaciones: se deben revelar todos aquellos movimientos entre cuentas por efectos de cambios en los tipos de operaciones.*
- j) *Depuración y cancelación de saldos.*

7. Posición en Moneda Extranjera y Protección por Riesgo Cambiario

Se informará sobre:

- a) *Activos en moneda extranjera.*
- b) *Pasivos en moneda extranjera.*
- c) *Posición en moneda extranjera.*
- d) *Tipo de cambio.*
- e) *Equivalente en moneda nacional.*

Lo anterior, por cada tipo de moneda extranjera que se encuentre en los rubros de activo y pasivo.
Adicionalmente, se informará sobre los métodos de protección de riesgo por variaciones en el tipo de cambio.

8. Reporte Analítico del Activo

Deba mostrar la siguiente información:

- a) *Vida útil o porcentajes de depreciación, deterioro o amortización utilizados en los diferentes tipos de activos.*
- b) *Cambios en el porcentaje de depreciación o valor residual de los activos.*
- c) *Importe de los gastos capitalizados en el ejercicio, tanto financieros como de investigación y desarrollo.*
- d) *Riesgos por tipo de cambio o tipo de interés de las inversiones financieras.*
- e) *Valor activado en el ejercicio de los bienes construidos por la entidad.*
- f) *Otras circunstancias de carácter significativo que afecten el activo, tales como bienes en garantía, señalados en embargos, litigios, títulos de inversiones entregados en garantías, baja significativa del valor de inversiones financieras, etc.*

ELABORÓ:

13 / 15

AUTORIZÓ:

- g) *Desmantelamiento de Activos, procedimientos, implicaciones, efectos contables.*
 - h) *Administración de activos; planeación con el objetivo de que el ente los utilice de manera más efectiva.*
- Adicionalmente, se deben incluir las explicaciones de las principales variaciones en el activo, en cuadros*
- a) *Inversiones en valores.*
 - b) *Patrimonio de Organismos descentralizados de Control Presupuestario Indirecto.*
 - c) *Inversiones en empresas de participación mayoritaria.*
 - d) *Inversiones en empresas de participación minoritaria.*
 - e) *Patrimonio de organismos descentralizados de control presupuestario directo, según corresponda.*

9. Fideicomisos, Mandatos y Análogos

Se deberá informar:

- a) *Por ramo administrativo que los reporta.*
- b) *Entistar los de mayor monto de disponibilidad, relacionando aquéllos que conforman el 80% de las disponibilidades.*

10. Reporte de la Recaudación

- a) *Análisis del comportamiento de la recaudación correspondiente al ente público o cualquier tipo de ingreso, de forma separada los ingresos locales de los federales.*
- b) *Proyección de la recaudación e ingresos en el mediano plazo.*

11. Información sobre la Deuda y el Reporte Analítico de la Deuda

- a) *Utilizar al menos los siguientes indicadores: deuda respecto al PIB y deuda respecto a la recaudación tomando, como mínimo, un período igual o menor a 5 años.*
- b) *Información de manera agrupada por tipo de valor gubernamental o instrumento financiero en la que se consideren intereses, comisiones, tasa, perfil de vencimiento y otros gastos de la deuda.*

12. Calificaciones otorgadas

Informar, tanto del ente público como cualquier transacción realizada, que haya sido sujeta a una calificación crediticia.

13. Proceso de Mejora

Se informará de:

- a) *Principales Políticas de control interno.*
- b) *Medidas de desempeño financiero, metas y alcance.*

ELABORÓ:

AUTORIZÓ:

14. Información por Segmentos

Cuando se considere necesario se podrá revelar la información financiera de manera segmentada debido a la diversidad de las actividades y operaciones que realizan los entes públicos, ya que la misma proporciona información acerca de las diferentes actividades operativas en las cuales participa, de los productos o servicios que maneja, de las diferentes áreas geográficas, de los grupos homogéneos con el objetivo de entender el desempeño del ente, evaluar mejor los riesgos y beneficios del mismo, y entenderlo como un todo y sus partes integrantes.

15. Eventos Posteriores al Cierre

El ente público informará el efecto en sus estados financieros de aquellos hechos ocurridos en el periodo posterior al que informa, que proporcionan mayor evidencia sobre eventos que le afectan económicamente y que no se conocían a la fecha de cierre.

16. Partes Relacionadas

Se debe establecer por escrito que no existen partes relacionadas que pudieran ejercer influencia significativa sobre la toma de decisiones financieras y operativas.

17. Responsabilidad Sobre la Presentación Razonable de la Información Contable

La Información Contable deberá estar firmada en cada página de la misma e incluir al final la siguiente leyenda: "Bajo protesta de decir verdad declaramos que los Estados Financieros y sus notas, son razonablemente correctos y son responsabilidad del emisor". Lo anterior, no será aplicable para la información contable consolidada.

"Bajo protesta de decir verdad declaramos que los Estados Financieros y sus notas, son razonablemente correctos y son responsabilidad del emisor".

ELABORÓ:

15 / 15

AUTORIZÓ:



MUNICIPIO DE LA YESCA NAYARIT

Balanza de Comprobación del 01/ene./2023 al 31/dic./2023

Cuentas con saldos y movimientos acumulados. (De la cuenta: 1000 a la 9999)

Fecha y hora de Impresión | 29/ene./2024
12:24 p. m.

Usu: supervisor
Rep: rptBalanzaComprobacion

Nal.	Cuenta	Nombre de la cuenta	SALDO ANTERIOR		MOVIMIENTOS		SALDO ACTUAL	
			DEUDOR	ACREEDOR	DEUDOR	ACREEDOR	DEUDOR	ACREEDOR
D	1111	EFFECTIVO	\$5,159.74	\$0.00	\$0.00	\$81.74	\$5,078.00	\$0.00
D	1112	BANCOS/TESORERIA	\$20,073,805.54	\$0.00	\$230,876,318.99	\$223,584,262.47	\$27,365,662.06	\$0.00
D	1116	DEPOSITOS DE FONDOS DE TERCEROS EN GARANTIA Y/O ADMINISTRACION	\$34,474.50	\$0.00	\$25,000.00	\$0.00	\$59,474.50	\$0.00
D	1121	INVERSIONES FINANCIERAS DE CORTO PLAZO	\$699,903.12	\$0.00	\$11,999,921.01	\$12,899,824.13	\$0.00	\$0.00
D	1122	CUENTAS POR COBRAR A CORTO PLAZO	\$0.00	\$0.00	\$156,757,993.44	\$156,757,993.44	\$0.00	\$0.00
D	1123	DEUDORES DIVERSOS POR COBRAR A CORTO PLAZO	\$1,912,826.38	\$0.00	\$2,282,681.38	\$2,008,142.98	\$2,189,164.78	\$0.00
D	1124	INGRESOS POR RECUPERAR A CORTO PLAZO	-\$5,030.33	\$0.00	\$2,458,805.19	\$2,474,331.36	-\$22,556.50	\$0.00
D	1125	DEUDORES POR ANTICIPOS DE LA TESORERIA A CORTO PLAZO	\$20,818.87	\$0.00	\$0.00	\$0.00	\$20,818.87	\$0.00
D	1131	ANTICIPO A PROVEEDORES POR ADQUISICION DE BIENES Y PRESTACION DE SERVICIOS A CORTO PLAZO	\$817,036.58	\$0.00	\$711,242.59	\$639,742.59	\$888,536.58	\$0.00
D	1134	ANTICIPO A CONTRATISTAS POR OBRAS PUBLICAS A CORTO PLAZO	\$20,422,851.85	\$0.00	\$13,977,542.59	\$19,302,017.79	\$15,098,376.65	\$0.00
D	1139	OTROS DERECHOS A RECIBIR BIENES O SERVICIOS A CORTO PLAZO	\$19,212.78	\$0.00	\$0.00	\$0.00	\$19,212.78	\$0.00
D	1231	TERRENOS	\$480,000.00	\$0.00	\$0.00	\$0.00	\$480,000.00	\$0.00
D	1235	CONSTRUCCIONES EN PROCESO EN BIENES DE DOMINIO PUBLICO	\$192,715,038.22	\$0.00	\$62,233,384.43	\$0.00	\$254,948,422.65	\$0.00
D	1236	CONSTRUCCIONES EN PROCESO EN BIENES PROPIOS	\$56,979,311.86	\$0.00	\$13,255,804.29	\$0.00	\$70,235,116.15	\$0.00
D	1239	OTROS BIENES INMUEBLES	\$255,783.04	\$0.00	\$0.00	\$0.00	\$255,783.04	\$0.00
D	1241	MOBILIARIO Y EQUIPO DE ADMINISTRACION	\$4,718,718.97	\$0.00	\$1,491,541.68	\$0.00	\$6,210,260.65	\$0.00
D	1242	MOBILIARIO Y EQUIPO EDUCACIONAL Y RECREATIVO	\$504,110.91	\$0.00	\$0.00	\$0.00	\$504,110.91	\$0.00
D	1244	VEHICULOS Y EQUIPO DE TRANSPORTE	\$12,540,386.31	\$0.00	\$0.00	\$0.00	\$12,540,386.31	\$0.00
D	1245	EQUIPO DE DEFENSA Y SEGURIDAD	\$960,739.70	\$0.00	\$0.00	\$0.00	\$960,739.70	\$0.00
D	1246	MAQUINARIA, OTROS EQUIPOS Y HERRAMIENTAS	\$14,681,663.96	\$0.00	\$0.00	\$0.00	\$14,681,663.96	\$0.00
D	1247	COLECCIONES, OBRAS DE ARTE Y OBJETOS VALIOSOS	\$3,190.00	\$0.00	\$0.00	\$0.00	\$3,190.00	\$0.00
D	1248	ACTIVOS BIOLÓGICOS	\$289,335.69	\$0.00	\$0.00	\$0.00	\$289,335.69	\$0.00
D	1251	SOFTWARE	\$762,376.54	\$0.00	\$0.00	\$0.00	\$762,376.54	\$0.00
D	1271	ESTUDIOS, FORMULACION Y EVALUACION DE PROYECTOS	\$0.00	\$137,077.38	\$0.00	\$0.00	\$137,077.38	\$0.00
A	2110	CUENTAS POR PAGAR A CORTO PLAZO	\$0.00	\$0.00	\$47,137,509.49	\$47,054,045.70	\$0.00	-\$98,852.41
A	2111	SERVICIOS PERSONALES POR PAGAR A CORTO PLAZO	\$0.00	-\$15,388.62	\$28,182,384.32	\$27,947,978.82	\$0.00	\$4,779,048.50
A	2112	PROVEEDORES POR PAGAR A CORTO PLAZO	\$0.00	\$5,013,453.00	\$75,693,691.55	\$75,489,188.72	\$0.00	\$22,990.28
A	2113	CONTRATISTAS POR OBRAS PUBLICAS POR PAGAR A CORTO PLAZO	\$0.00	\$227,493.11	\$14,295,727.05	\$14,295,727.05	\$0.00	\$200,799.97
A	2115	TRANSFERENCIAS OTORGADAS POR PAGAR A CORTO PLAZO	\$0.00	\$0.00	\$5,671,169.93	\$5,588,155.47	\$0.00	\$1,899,563.65
A	2117	RETENCIONES Y CONTRIBUCIONES POR PAGAR A CORTO PLAZO	\$0.00	\$23,323.49	\$7,224.45	\$5,347.97	\$0.00	\$21,447.01
A	2119	OTRAS CUENTAS POR PAGAR A CORTO PLAZO	\$0.00	\$0.00	\$6,125.00	\$6,125.00	\$0.00	-\$12,434.70
A	2121	DOCUMENTOS COMERCIALES POR PAGAR A CORTO PLAZO	\$0.00	\$0.00	\$0.00	\$0.00	\$0.00	\$1,900.00
A	2191	INGRESOS POR CLASIFICAR	\$0.00	\$1,900.00	\$0.00	\$0.00	\$0.00	\$1,900.00



**MUNICIPIO DE LA YESCA
NAYARIT**

Balanza de Comprobación del 01/ene./2023 al 31/dic./2023
Cuentas con saldos y movimientos acumulado. (De la cuenta: 1000 a la 9999)

Fecha y hora de Impresión | 29/ene./2024
12:24 p. m.

Usr: supervisor
Rep: rptBalanzaComprobacion

Nº. Cuenta	Nombre de la cuenta	SALDO ANTERIOR				MOVIMIENTOS				SALDO ACTUAL	
		DEUDOR	ACREEDOR	DEUDOR	ACREEDOR	DEUDOR	ACREEDOR	DEUDOR	ACREEDOR	DEUDOR	ACREEDOR
		A	3210	\$0.00	\$66,245,562.47	\$66,245,562.47	\$0.00	\$0.00	\$0.00	\$0.00	\$0.00
A	3220	\$0.00	\$285,245,459.98	\$31,321.00	\$66,245,562.47	\$0.00	\$331,459,701.45	\$0.00	\$0.00	\$0.00	
A	3252	\$0.00	-\$9,306,786.96	\$0.00	\$0.00	\$0.00	-\$9,306,786.96	\$0.00	\$0.00	\$0.00	
A	4112	\$0.00	\$0.00	\$0.00	\$943,203.73	\$0.00	\$943,203.73	\$0.00	\$0.00	\$0.00	
A	4143	\$0.00	\$0.00	\$0.00	\$844,439.33	\$0.00	\$844,439.33	\$0.00	\$0.00	\$0.00	
A	4162	\$0.00	\$0.00	\$0.00	\$20,220.54	\$0.00	\$20,220.54	\$0.00	\$0.00	\$0.00	
A	4165	\$0.00	\$0.00	\$0.00	\$80,228.19	\$0.00	\$80,228.19	\$0.00	\$0.00	\$0.00	
A	4211	\$0.00	\$0.00	\$0.00	\$62,685,575.21	\$0.00	\$62,685,575.21	\$0.00	\$0.00	\$0.00	
A	4212	\$0.00	\$0.00	\$0.00	\$89,429,261.98	\$0.00	\$89,429,261.98	\$0.00	\$0.00	\$0.00	
A	4213	\$0.00	\$0.00	\$0.00	\$4,337,023.00	\$0.00	\$4,337,023.00	\$0.00	\$0.00	\$0.00	
A	4311	\$0.00	\$0.00	\$0.00	\$306,133.25	\$0.00	\$306,133.25	\$0.00	\$0.00	\$0.00	
D	5111	\$0.00	\$0.00	\$27,876,509.25	\$0.00	\$0.00	\$27,876,509.25	\$0.00	\$0.00	\$0.00	
D	5113	\$0.00	\$0.00	\$10,987,784.25	\$0.00	\$0.00	\$10,987,784.25	\$0.00	\$0.00	\$0.00	
D	5115	\$0.00	\$0.00	\$224,903.85	\$0.00	\$0.00	\$224,903.85	\$0.00	\$0.00	\$0.00	
D	5121	\$0.00	\$0.00	\$745,424.47	\$0.00	\$0.00	\$745,424.47	\$0.00	\$0.00	\$0.00	
D	5122	\$0.00	\$0.00	\$371,640.55	\$0.00	\$0.00	\$371,640.55	\$0.00	\$0.00	\$0.00	
D	5124	\$0.00	\$0.00	\$242,995.77	\$0.00	\$0.00	\$242,995.77	\$0.00	\$0.00	\$0.00	
D	5125	\$0.00	\$0.00	\$27,904.44	\$0.00	\$0.00	\$27,904.44	\$0.00	\$0.00	\$0.00	
D	5126	\$0.00	\$0.00	\$3,572,166.66	\$0.00	\$0.00	\$3,572,166.66	\$0.00	\$0.00	\$0.00	
D	5127	\$0.00	\$0.00	\$961,876.47	\$0.00	\$0.00	\$961,876.47	\$0.00	\$0.00	\$0.00	
D	5129	\$0.00	\$0.00	\$715,381.88	\$0.00	\$0.00	\$715,381.88	\$0.00	\$0.00	\$0.00	
D	5131	\$0.00	\$0.00	\$5,282,855.18	\$0.00	\$0.00	\$5,282,855.18	\$0.00	\$0.00	\$0.00	
D	5132	\$0.00	\$0.00	\$3,552,092.81	\$0.00	\$0.00	\$3,552,092.81	\$0.00	\$0.00	\$0.00	
D	5133	\$0.00	\$0.00	\$2,784,145.49	\$0.00	\$0.00	\$2,784,145.49	\$0.00	\$0.00	\$0.00	
D	5134	\$0.00	\$0.00	\$138,361.96	\$0.00	\$0.00	\$138,361.96	\$0.00	\$0.00	\$0.00	
D	5135	\$0.00	\$0.00	\$1,445,311.98	\$0.00	\$0.00	\$1,445,311.98	\$0.00	\$0.00	\$0.00	
D	5136	\$0.00	\$0.00	\$8,921.50	\$0.00	\$0.00	\$8,921.50	\$0.00	\$0.00	\$0.00	
D	5137	\$0.00	\$0.00	\$2,033,165.45	\$0.00	\$0.00	\$2,033,165.45	\$0.00	\$0.00	\$0.00	
D	5138	\$0.00	\$0.00	\$2,140,582.43	\$0.00	\$0.00	\$2,140,582.43	\$0.00	\$0.00	\$0.00	
D	5139	\$0.00	\$0.00	\$1,952,407.53	\$0.00	\$0.00	\$1,952,407.53	\$0.00	\$0.00	\$0.00	
D	5211	\$0.00	\$0.00	\$8,244,435.14	\$0.00	\$0.00	\$8,244,435.14	\$0.00	\$0.00	\$0.00	
D	5241	\$0.00	\$0.00	\$6,051,291.91	\$0.00	\$0.00	\$6,051,291.91	\$0.00	\$0.00	\$0.00	
D	8110	\$0.00	\$0.00	\$144,000,108.14	\$0.00	\$0.00	\$144,000,108.14	\$0.00	\$0.00	\$0.00	
A	8120	\$0.00	\$0.00	\$159,860,747.29	\$194,453,644.86	\$0.00	\$34,592,897.57	\$0.00	\$0.00	\$0.00	



MUNICIPIO DE LA YESCA NAYARIT

Balanza de Comprobación del 01/ene./2023 al 31/dic./2023

Cuentas con saldos y movimientos acumulado. (De la cuenta: 1000 a la 9999)

Fecha y hora de Impresión | 29/ene./2024
12:24 p. m.

Usu: supervisor
Rep: rptBalanzaComprobacion

NaL	Cuenta	Nombre de la cuenta	SALDO ANTERIOR		MOVIMIENTOS		SALDO ACTUAL	
			DEUDOR	ACREEDOR	DEUDOR	ACREEDOR	DEUDOR	ACREEDOR
D	8130	MODIFICACIONES A LA LEY DE INGRESOS ESTIMADA	\$0.00	\$0.00	\$50,453,536.72	\$1,214,662.06	\$49,238,874.66	\$0.00
A	8140	LEY DE INGRESOS DEVENGADA	\$0.00	\$0.00	\$158,646,085.23	\$158,646,085.23	\$0.00	\$0.00
A	8150	LEY DE INGRESOS RECAUDADA	\$0.00	\$0.00	\$0.00	\$158,646,085.23	\$0.00	\$158,646,085.23
A	8210	PRESUPUESTO DE EGRESOS APROBADO	\$0.00	\$0.00	\$0.00	\$144,000,108.14	\$0.00	\$144,000,108.14
D	8220	PRESUPUESTO DE EGRESOS POR EJERCER	\$0.00	\$0.00	\$276,860,486.31	\$262,681,147.88	\$14,179,338.43	\$0.00
A	8230	MODIFICACIONES AL PRESUPUESTO DE EGRESOS APROBADO	\$0.00	\$0.00	\$83,621,503.51	\$132,860,378.17	\$0.00	\$49,238,874.66
D	8240	PRESUPUESTO DE EGRESOS COMPROMETIDO	\$0.00	\$0.00	\$179,059,644.37	\$156,340,889.37	\$22,718,755.00	\$0.00
D	8250	PRESUPUESTO DE EGRESOS DEVENGADO	\$0.00	\$0.00	\$156,340,889.37	\$156,340,889.37	\$0.00	\$0.00
D	8260	PRESUPUESTO DE EGRESOS EJERCIDO	\$0.00	\$0.00	\$156,340,889.37	\$156,340,889.37	\$0.00	\$0.00
D	8270	PRESUPUESTO DE EGRESOS PAGADO	\$0.00	\$0.00	\$156,384,393.48	\$0.00	\$156,384,393.48	\$0.00
Sumas =>			\$329,743,024.23	\$329,743,024.23	\$2,334,267,393.61	\$2,334,267,393.61	\$874,228,492.00	\$874,228,492.00

Sumas =>

\$329,743,024.23 \$329,743,024.23 \$2,334,267,393.61 \$2,334,267,393.61 \$874,228,492.00 \$874,228,492.00



R. Lucio de Haro C.
C. REYNA LUCIA DE HARO DE LA CRUZ

PRESIDENTA MUNICIPAL
LA YESCA, NAY.
2022 - 2024
PRESIDENCIA



B. JOSE LUIS B. PALE GUTIERREZ
TESORERO MUNICIPAL

LA YESCA, NAY.
2022 - 2024
TESORERIA



LA YESCA
NAYARIT
HAYAH AYUNTAMIENTO
2022-2024

II.-

**AVANCE DE
CUMPLIMIENTO DE
PROGRAMAS, CON
BASE EN LOS
INDICADORES
APROBADOS EN EL
PRESUPUESTO DE
EGRESOS**





MUNICIPIO DE LA YESCA
NAYARIT
Proporción Gasto Programable
Al 31/dic./2023

Usu: supervisor
Rep: rptIndicadoresFinancieros

Fecha y hora de Impresión 29/ene./2024 12.43 p. m.

PRESUPUESTO
INDICADORES DE GASTO

Nombre del Indicador:

Proporción Gasto Programable

Objetivo del Indicador:

Determinar la participación del gasto programable con respecto al total de egresos

Variables que intervienen:

TGP=Total de Gasto Programable TE=Total de Egreso

Unidad de Medida:

Porcentaje

Base de Comparación

Presupuesto de Egresos de ejercicios anteriores

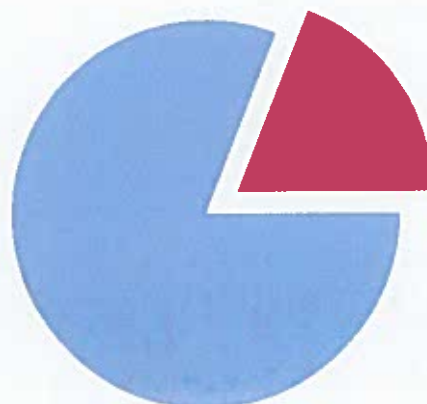
Formula:

$$\frac{\text{TGP}}{\text{TE}} \times 100$$

Medios de Verificación:

Presupuesto de Egresos o Cuenta Pública

	Miles de pesos	Indicador
TGP	\$156,340,889.00	80.91 %
TE	\$193,238,983.00	



80.91 %
19.09 %



Usr: supervisor
Rep: rptIndicadoresFinancieros

MUNICIPIO DE LA YESCA
NAYARIT
Proporción Gasto Programable
Al 31/dic./2023

Fecha y hora de Impresión | 29/ene./2024
12:43 p. m.



R. Lucia de Haro C.

C. REYNA LUCIA DE HARO DE LA CRUZ
LA YESCA, NAY.
PRESIDENTA MUNICIPAL
2022 - 2024
PRESIDENCIA



BLGO. JOSE LUIS INTXPALE GUTIERREZ
2022 - 2024
TESORERO MUNICIPAL
TESORERIA



MUNICIPIO DE LA YESCA
NAYARIT
Proporción Gasto de Operación (corriente)
Al 31/dic./2023

Usr: supervisor
Rep: rptIndicadoresFinancieros

Fecha y hora de Impresión: 29/ene./2024 12:43 p. m.

PRESUPUESTO
INDICADORES DE GASTO

Nombre del Indicador:

Proporción Gasto de Operación (corriente)

Objetivo del indicador:

Determinar la participación del gasto de operacion con respecto al total de egresos

Variables que intervienen:

TGO= Total de Gasto de Operación(corriente) TE= Total de Egresos

Unidad de Medida:

Porcentaje

Base de Comparación

Presupuesto de Egresos de ejercicios anteriores


Formula:

$$\frac{TGO}{TE} \times 100$$

Medios de Verificación:

Presupuesto de Egresos o Cuenta Pública

	Miles de pesos	Indicador
TGO	\$79,353,571.00	41.06 %
TE	\$193,238,983.00	



41.06 %
58.94 %



**MUNICIPIO DE LA YESCA
NAYARIT**
Proporción Gasto de Operación (corriente)
Al 31/dic./2023


Usr supervisor
Rep rptIndicadoresFinancieros

Fecha y hora de Impresión | 29/ene./2024
12:43 p. m.

R. Lucía de Haro C.
C. REYNA LUCIA DE HARO DE LA CRUZ
PRESIDENTA MUNICIPAL
LA YESCA. NAY.
2022 - 2024
PRESIDENCIA



[Signature]
BLCA. JOSE LUIS IXTLAPALE GUTIERREZ
TESORERO MUNICIPAL
2022 - 2024
TESORERIA





MUNICIPIO DE LA YESCA
NAYARIT

Indicadores de Postura Fiscal
del 01/ene./2023 al 31/dic./2023
(Cifras en pesos)

Fecha y hora de Impresión | 29/ene./2024
12:44 p. m.

Usr supervisor
Rep rptIndicadoresPosturaFiscal

Concepto	Estimado / Aprobado	Devengado	Recaudado / Pagado
I. Ingresos Presupuestarios (I=1+2)	\$144,000,108.14	\$158,646,085.23	\$158,646,085.23
1. Ingresos del Gobierno de la Entidad Federativa	\$144,000,108.14	\$158,646,085.23	\$158,646,085.23
2. Ingresos del Sector Paraestatal	\$0.00	\$0.00	\$0.00
II. Egresos Presupuestarios (II=3+4)	\$144,000,108.14	\$156,340,889.37	\$156,384,393.48
3. Egresos del Gobierno de la Entidad Federativa	\$144,000,108.14	\$156,340,889.37	\$156,384,393.48
4. Egresos del Sector Paraestatal	\$0.00	\$0.00	\$0.00
III. Balance Presupuestario (Superávit o Déficit) (III = I - II)	\$0.00	\$2,305,195.86	\$2,261,691.75

Concepto	Estimado / Aprobado	Devengado	Recaudado / Pagado
III. Balance Presupuestario (Superávit o Déficit)	\$0.00	\$2,305,195.86	\$2,261,691.75
IV. Intereses, Comisiones y Gastos de la Deuda	\$0.00	\$0.00	\$0.00
V. Balance Primario (Superávit o Déficit) (V= III + IV)	\$0.00	\$2,305,195.86	\$2,261,691.75

Concepto	Estimado / Aprobado	Devengado	Recaudado / Pagado
A. Financiamiento	\$0.00	\$0.00	\$0.00
B. Amortización de la deuda	\$0.00	\$0.00	\$0.00
C. Financiamiento Neto	\$0.00	\$0.00	\$0.00

C. REYNA LUCIA DE HARO DE LA CRUZ
PRESIDENTA MUNICIPAL


BLGO. JOSÉ LUIS XTILAPALE GUTIERREZ
TESORERO MUNICIPAL
2022 - 2024
TESORERÍA



LA YESCA
MAYARIT
HAAH AINTEAMINTO
2022 2024

III.-

**TRATANDOSE DE LOS
BALANCES PRESUPUESTARIOS
DE RECURSOS DISPONIBLES
NEGATIVOS, A QUE HACE
REFERENCIA LA LES DE
DISCIPLINA FINANCIERA DE LAS
ENTIDADES FEDERALES Y LOS
MUNICIPIOS CONTENDRA EL
AVANCE DE LAS ACCIONES
TENDIENTES A RECUPERAR DEL
PRESUPUESTO SOSTENIBLE DE
RECURSOS DISPONIBLES**



MUNICIPIO DE LA YESCA (a)
Balance Presupuestario - LDF
 Del 1 de Enero al 31 de Diciembre de 2023 (b)
 (PESOS)

Concepto (c)	Estimado/ Aprobado (d)	Devengado	Recaudado/ Pagado
A. Ingresos Totales (A = A1+A2+A3)	144,000,108	158,646,085	158,646,085
A1. Ingresos de Libre Disposición	58,609,859	64,879,800	64,879,800
A2. Transferencias Federales Etiquetadas	85,390,249	93,766,285	93,766,285
A3. Financiamiento Neto	0	0	0
B. Egresos Presupuestarios¹ (B = B1+B2)	144,000,108	156,340,889	156,384,393
B1. Gasto No Etiquetado (sin incluir Amortización de la Deuda Pública)	58,609,858	64,164,587	64,164,587
B2. Gasto Etiquetado (sin incluir Amortización de la Deuda Pública)	85,390,250	92,176,302	92,219,807
C. Remanentes del Ejercicio Anterior (C = C1 + C2)	0	30,247,869	30,291,373
C1. Remanentes de Ingresos de Libre Disposición aplicados en el periodo	0	30,247,869	30,291,373
C2. Remanentes de Transferencias Federales Etiquetadas aplicados en el periodo	0	30,247,869	30,291,373
I. Balance Presupuestario (I = A - B + C)	0	32,553,065	32,553,065
II. Balance Presupuestario sin Financiamiento Neto (II = I - A3)	0	32,553,065	32,553,065
III. Balance Presupuestario sin Financiamiento Neto y sin Remanentes del Ejercicio Anterior (III= II - C)	0	2,305,196	2,261,692

Concepto	Aprobado	Devengado	Pagado
E. Intereses, Comisiones y Gastos de la Deuda (E = E1+E2)	0	0	0
E1. Intereses, Comisiones y Gastos de la Deuda con Gasto No Etiquetado	0	0	0
E2. Intereses, Comisiones y Gastos de la Deuda con Gasto Etiquetado	0	0	0
IV. Balance Primario (IV = III + E)	0	2,305,196	2,261,692

Concepto	Estimado/ Aprobado	Devengado	Recaudado/ Pagado
F. Financiamiento (F = F1 + F2)	0	0	0
F1. Financiamiento con Fuente de Pago de Ingresos de Libre Disposición	0	0	0
F2. Financiamiento con Fuente de Pago de Transferencias Federales Etiquetadas	0	0	0
G. Amortización de la Deuda (G = G1 + G2)	0	0	0
G1. Amortización de la Deuda Pública con Gasto No Etiquetado	0	0	0
G2. Amortización de la Deuda Pública con Gasto Etiquetado	0	0	0
A3. Financiamiento Neto (A3 = F - G)	0	0	0

Concepto	Estimado/ Aprobado	Devengado	Recaudado/ Pagado
A1. Ingresos de Libre Disposición	58,609,859	64,879,800	64,879,800
A3.1 Financiamiento Neto con Fuente de Pago de Ingresos de Libre Disposición (A3.1 = F1 - G1)	0	0	0
F1. Financiamiento con Fuente de Pago de Ingresos de Libre Disposición	0	0	0
G1. Amortización de la Deuda Pública con Gasto No Etiquetado	0	0	0
B1. Gasto No Etiquetado (sin incluir Amortización de la Deuda Pública)	58,609,858	64,164,587	64,164,587
C1. Remanentes de Ingresos de Libre Disposición aplicados en el periodo		0	0
V. Balance Presupuestario de Recursos Disponibles (V = A1 + A3.1 - B1 + C1)	1	715,213	715,213
VI. Balance Presupuestario de Recursos Disponibles sin Financiamiento Neto (VI = V - A3.1)	1	715,213	715,213

Concepto	Estimado/ Aprobado	Devengado	Recaudado/ Pagado
A2. Transferencias Federales Etiquetadas	85,390,249	93,766,285	93,766,285
A3.2 Financiamiento Neto con Fuente de Pago de Transferencias Federales Etiquetadas (A3.2 = F2 - G2)	0	0	0
F2. Financiamiento con Fuente de Pago de Transferencias Federales Etiquetadas	0	0	0
G2. Amortización de la Deuda Pública con Gasto Etiquetado	0	0	0
B2. Gasto Etiquetado (sin incluir Amortización de la Deuda Pública)	85,390,250	92,176,302	92,219,807
C2. Remanentes de Transferencias Federales Etiquetadas aplicados en el periodo		30,247,869	30,291,373
VII. Balance Presupuestario de Recursos Etiquetados (VII = A2 + A3.2 - B2 + C2)	-1	31,837,852	31,837,852
VIII. Balance Presupuestario de Recursos Etiquetados sin Financiamiento Neto (VIII = VII - A3.2)	-1	31,837,852	31,837,852



MUNICIPIO DE LA YESCA
NAYARIT

Indicadores de Postura Fiscal
del 01/ene./2023 al 31/dic./2023
(Cifras en pesos)

Fecha y hora de Impresión | 29/ene./2024
12:44 p. m.

Usr: supervisor
Rep: rptIndicadoresPosturaFiscal

Concepto	Estimado / Aprobado	Devengado	Recaudado / Pagado
I. Ingresos Presupuestarios (I=1+2)	\$144,000,108.14	\$158,646,085.23	\$158,646,085.23
1. Ingresos del Gobierno de la Entidad Federativa	\$144,000,108.14	\$158,646,085.23	\$158,646,085.23
2. Ingresos del Sector Paraestatal	\$0.00	\$0.00	\$0.00
II. Egresos Presupuestarios (II=3+4)	\$144,000,108.14	\$156,340,889.37	\$156,384,393.48
3. Egresos del Gobierno de la Entidad Federativa	\$144,000,108.14	\$156,340,889.37	\$156,384,393.48
4. Egresos del Sector Paraestatal	\$0.00	\$0.00	\$0.00
III. Balance Presupuestario (Superávit o Déficit) (III = I - II)	\$0.00	\$2,305,195.86	\$2,261,691.75

Concepto	Estimado / Aprobado	Devengado	Recaudado / Pagado
III. Balance Presupuestario (Superávit o Déficit)	\$0.00	\$2,305,195.86	\$2,261,691.75
IV. Intereses, Comisiones y Gastos de la Deuda	\$0.00	\$0.00	\$0.00
V. Balance Primario (Superávit o Déficit) (V= III + IV)	\$0.00	\$2,305,195.86	\$2,261,691.75

Concepto	Estimado / Aprobado	Devengado	Recaudado / Pagado
A. Financiamiento	\$0.00	\$0.00	\$0.00
B. Amortización de la deuda	\$0.00	\$0.00	\$0.00
C. Financiamiento Neto	\$0.00	\$0.00	\$0.00



R. Lucia de Haro C.
C. REYNA LUCIA DE HARO DE LA CRUZ
PRESIDENTA MUNICIPAL



Blgo. José Luis Tapale Gutiérrez
BLGO. JOSÉ LUIS TAPALE GUTIERREZ
TESORERO MUNICIPAL



LA YESCA
MAYARIT
PLAN DE MANTENIMIENTO
2022-2024

IV.-

EL NUMERO, NOMBRE Y UBICACIÓN DE LAS OBRAS Y ACCIONES REALIZADAS, INDICANDO LA INVERSIÓN APROBADA, LOS RECURSOS EJERCIDOS, Y LOS SALDOS GENERADOS; ASÍ COMO EL AVANCE FÍSICO Y FINANCIERO DE CADA UNA DE ELLAS





H. XXXII AYUNTAMIENTO CONSTITUCIONAL DE LA YESCA, NAYARIT
RAMO 33 FONDO DE APORTACIONES PARA LA INFRAESTRUCTURA SOCIAL
FONDO PARA LA INFRAESTRUCTURA SOCIAL MUNICIPAL Y DE LAS DEMARCACIONES TERRITORIALES DEL DISTRITO FEDERAL (FASUMUN)
RESUMEN POR PROGRAMA

PROGRAMA	NUM. DE OBRAS	INVERSIÓN APROBADA						INVERSIÓN MINISTRADA						SALDOS		
		MUNICIPAL		TOTAL	MUNICIPAL		TOTAL	MUNICIPAL		TOTAL	BENEFIC.	OTROS	TOTAL	BENEFIC.	OTROS	TOTAL
		DIRECTA	RAMO 33		DIRECTA	RAMO 33		DIRECTA	RAMO 33							
PROGRAMA. URBANIZACIÓN-CAMINOS	37		31,420,171.56		31,420,171.56		31,420,171.56		31,420,171.56			31,420,171.56			0.00	0.00
PROGRAMA. DESARROLLO INSTITUCIONAL MUNICIPAL Y DE LAS DEMARCACIONES TERRITORIALES DEL DISTRITO FEDERAL (PRODIMF)	1		1,130,304.00		1,130,304.00		1,130,304.00		1,130,304.00			1,130,304.00			0.00	0.00
PROGRAMA. DRENAJE Y LETRINA-DRENAJE SANITARIO	2		635,359.80		635,359.80		635,359.80		635,359.80			635,359.80			444,751.86	444,751.86
PROGRAMA. URBANIZACIÓN-CANCHA PUBLICA/TECHADO EN ESPACIO MULTIDEPORTIVO	1		2,466,772.63		2,466,772.63		2,466,772.63		2,466,772.63			2,466,772.63			1,063,570.94	1,063,570.94
PROGRAMA: INFRAESTRUCTURA BÁSICA DEL SECTOR EDUCATIVO-TECHADO EN ÁREA DE IMPARTICIÓN DE EDUCACIÓN FÍSICA/CANCHA DEPORTIVA	1		2,872,779.00		2,872,779.00		2,872,779.00		2,872,779.00			2,872,779.00			1,474,288.40	1,474,288.40
PROGRAMA. URBANIZACIÓN-PARQUE PUBLICO	1		2,253,625.18		2,253,625.18		2,253,625.18		2,253,625.18			2,253,625.18			1,135,812.59	1,135,812.59
PROGRAMA. URBANIZACIÓN-PAVIMENTACIÓN/EMPEDRADO	4		35,002,007.01		35,002,007.01		35,002,007.01		35,002,007.01			35,002,007.01			21,153,804.77	21,153,804.77
MEJORAMIENTO DE VIVIENDA. ESTUFA ECOLÓGICA	1		550,000.00		550,000.00		550,000.00		550,000.00			550,000.00			0.00	0.00
AGUA ENTUBADA. RED O SISTEMA DE AGUA ENTUBADA	1		816,365.20		816,365.20		816,365.20		816,365.20			816,365.20			408,182.60	408,182.60
SUMA DE HOJA	49	0.00	77,147,334.38	0.00	77,147,334.38	0.00	77,147,334.38	0.00	77,147,334.38	0.00	0.00	51,466,925.22	0.00	0.00	25,880,409.16	25,880,409.16
SUBTOTAL	49	0.00	77,147,334.38	0.00	77,147,334.38	0.00	77,147,334.38	0.00	77,147,334.38	0.00	0.00	51,466,925.22	0.00	0.00	25,880,409.16	25,880,409.16


AYUNTAMIENTO CONSTITUCIONAL DE LA YESCA, NAYARIT
2022 - 2024
ARQ. SERGIO ARTURO ORTEGA RAMÍREZ
DIRECTOR DE OBRAS PÚBLICAS
DELEGACIÓN DE OBRAS PÚBLICAS


AYUNTAMIENTO CONSTITUCIONAL DE LA YESCA, NAYARIT
2022 - 2024
C. REYNALUCÍA DE HARO DE LA CRUZ
PRESIDENTE MUNICIPAL



AVANCE FÍSICO-FINANCIERO
H. XXXII AYUNTAMIENTO CONSTITUCIONAL DE LA YESCA, NAYARIT
RAMO 33 FONDO DE APORTACIONES PARA LA INFRAESTRUCTURA SOCIAL
FONDO PARA LA INFRAESTRUCTURA SOCIAL MUNICIPAL Y DE LAS DEMARCACIONES TERRITORIALES DEL DISTRITO FEDERAL (FAISMUN)
EJERCICIO 2023

PROGRAMA	URBANIZACIÓN-CAMBIOS	INFORME	MENSUAL	TRIMESTRAL	CIERRE	X	01 DE ENERO AL 31 DE DICIEMBRE DE 2023												HOJA 01 DE 08							
							FECHAS				INVERSIÓN APROBADA				INVERSIÓN EJECUTADA					BALANCE						
							MOD. EJEC.	No. OFICIO APROB.	LOCALIDAD	DESCRIPCIÓN DEL PROYECTO	MUNICIPAL DIRECTA	MUNICIPAL RAMO 33	BENEFIC.	OTROS	TOTAL	MUNICIPAL DIRECTA	MUNICIPAL RAMO 33	BENEFIC.		OTROS	TOTAL	MUNICIPAL DIRECTA	MUNICIPAL RAMO 33	BENEFIC.	OTROS	TOTAL
1		C	DOP-MUN-19-FAISMUN-00372023	MESA DE GUANACASTE	17-abr-23	25-jun-23	278,837.05	278,837.05	278,837.05	0.00	0.00	0.00	0.00	278,837.05	278,837.05	0.00	0.00	0.00	0.00	0.00	100	100	3.80	3.83		
2		C	DOP-MUN-19-FAISMUN-00372023	EL NICHU	17-abr-23	25-jun-23	241,927.65	241,927.65	241,927.65	0.00	0.00	0.00	0.00	241,927.65	241,927.65	0.00	0.00	0.00	0.00	0.00	100	100	4.40	4.40		
3		C	DOP-MUN-19-FAISMUN-00472023	PALMILLAS	17-abr-23	25-jun-23	726,988.98	726,988.98	726,988.98	0.00	0.00	0.00	0.00	726,988.98	726,988.98	0.00	0.00	0.00	0.00	0.00	100	100	11.80	11.80		
4		C	DOP-MUN-19-FAISMUN-00532023	SAN JUAN	17-abr-23	25-jun-23	254,366.03	254,366.03	254,366.03	0.00	0.00	0.00	0.00	254,366.03	254,366.03	0.00	0.00	0.00	0.00	0.00	100	100	4.50	4.50		
5		C	DOP-MUN-19-FAISMUN-00172023	LA CUCHILLA	17-abr-23	25-jun-23	366,483.60	366,483.60	366,483.60	0.00	0.00	0.00	0.00	366,483.60	366,483.60	0.00	0.00	0.00	0.00	0.00	100	100	5.30	5.30		
6		C	DOP-MUN-19-FAISMUN-01172023	HUAJMIC	17-abr-23	25-jun-23	1,262,721.90	1,262,721.90	1,262,721.90	0.00	0.00	0.00	0.00	1,262,721.90	1,262,721.90	0.00	0.00	0.00	0.00	0.00	100	100	15.00	15.00		
7		C	DOP-MUN-19-FAISMUN-01072023	HUAJMIC	17-abr-23	25-jun-23	1,854,577.03	1,854,577.03	1,854,577.03	0.00	0.00	0.00	0.00	1,854,577.03	1,854,577.03	0.00	0.00	0.00	0.00	0.00	100	100	22.00	22.00		
8		C	DOP-MUN-19-FAISMUN-00872023	GUADALUPE OCOYAN	17-abr-23	25-jun-23	836,278.57	836,278.57	836,278.57	0.00	0.00	0.00	0.00	836,278.57	836,278.57	0.00	0.00	0.00	0.00	0.00	100	100	11.50	11.50		
9		C	DOP-MUN-19-FAISMUN-00972023	GUADALUPE OCOYAN	17-abr-23	25-jun-23	1,069,969.22	1,069,969.22	1,069,969.22	0.00	0.00	0.00	0.00	1,069,969.22	1,069,969.22	0.00	0.00	0.00	0.00	0.00	100	100	15.00	15.00		
10		C	DOP-MUN-19-FAISMUN-0162023	AMATLAN DE JORA	17-abr-23	25-jun-23	2,390,001.94	2,390,001.94	2,390,001.94	0.00	0.00	0.00	0.00	2,390,001.94	2,390,001.94	0.00	0.00	0.00	0.00	0.00	100	100	28.00	28.00		
SUMA DE LA HOJA							9,269,833.97	9,269,833.97	9,269,833.97	0.00	0.00	0.00	0.00	9,269,833.97	9,269,833.97	0.00	0.00	0.00	0.00	0.00						
SUBTOTAL							9,269,833.97	9,269,833.97	9,269,833.97	0.00	0.00	0.00	0.00	9,269,833.97	9,269,833.97	0.00	0.00	0.00	0.00	0.00	0.00					
TOTAL							9,269,833.97	9,269,833.97	9,269,833.97	0.00	0.00	0.00	0.00	9,269,833.97	9,269,833.97	0.00	0.00	0.00	0.00	0.00	0.00					

AYUNTAMIENTO CONSTITUCIONAL
DE LA YESCA, NAYARIT
2022 - 2024
PRESIDENCIA
ARQ. SERGIO ARTURO ORTEGA HERRERA
DIRECTOR DE OBRAS PÚBLICAS

REYNA LUCÍA DE HARO C.
PRESIDENTA MUNICIPAL



AVANCE FÍSICO-FINANCIERO
H. XXIII AYUNTAMIENTO CONSTITUCIONAL DE LA YESCA, NAYARIT
RAMO 33 FONDO DE APORTACIONES PARA LA INFRAESTRUCTURA SOCIAL
FONDO PARA LA INFRAESTRUCTURA SOCIAL MUNICIPAL Y DE LAS DEMARCACIONES TERRITORIALES DEL DISTRITO FEDERAL (FAISMUN)
EJERCICIO 2023

DESCRIPCIÓN DEL PROYECTO	LOCALIDAD	Mo. OFICIO APROB.	MOD. EXEC.	FECHAS		INVERSIÓN APROBADA			INVERSIÓN EJECUTADA			METAS TOTALES			OBSERVACIONES				
				INICIO	TERMINO	MUNICIPAL		MUNICIPAL		TOTAL	MUNICIPAL	MUNICIPAL	TOTAL	MUNICIPAL		MUNICIPAL			
						DIRECTA	RAMO 33	DIRECTA	RAMO 33								OTROS	OTROS	OTROS
11	REHABILITACIÓN DE CAMINO DE LA LOCALIDAD DE AMATILAN DE JORA A LA LOCALIDAD DE AMATILAN DE JORA. CP LA LOCALIDAD DE AMATILAN DE JORA.	AMATILAN DE JORA	DOP-MUN-19-FAISMUN-017/2023	C	17-abr-23	25-jun-23	274,319.24	0.00	274,319.24	0.00	0.00	0.00	0.00	0.00	0.00	3.00	3.00		
12	REHABILITACIÓN DE CAMINO DE LA LOCALIDAD DE SAN PELAYO A LA LOCALIDAD DE AMATILAN DE JORA. EN LA LOCALIDAD DE AMATILAN DE JORA.	AMATILAN DE JORA	DOP-MUN-19-FAISMUN-027/2023	C	17-abr-23	25-jun-23	740,072.82	0.00	740,072.82	0.00	0.00	0.00	0.00	0.00	0.00	8.00	8.00		
13	REHABILITACIÓN DE CAMINO DEL CRUCERO PLAN DEL MUERTO A LA LOCALIDAD DE SAN PELAYO	SAN PELAYO	DOP-MUN-19-FAISMUN-022/2023	C	17-abr-23	25-jun-23	2,365,279.54	0.00	2,365,279.54	0.00	0.00	0.00	0.00	0.00	0.00	28.00	28.00		
14	REHABILITACIÓN DE CAMINO DE LA LOCALIDAD DE SAN JUAN IXTAPALAPA A LA LOCALIDAD DE EL PINAL. EN LA LOCALIDAD DE EL PINAL	EL PINAL	DOP-MUN-19-FAISMUN-029/2023	C	17-abr-23	25-jun-23	729,420.51	0.00	729,420.51	0.00	0.00	0.00	0.00	0.00	0.00	18.00	18.00		
15	REHABILITACIÓN DE CAMINO DEL CRUCERO DE PLAN DEL MUERTO A LA LOCALIDAD DE EL RANCHITO	EL RANCHITO	DOP-MUN-19-FAISMUN-021/2023	C	17-abr-23	25-jun-23	131,258.47	0.00	131,258.47	0.00	0.00	0.00	0.00	0.00	0.00	2.00	2.00		
16	REHABILITACIÓN DE CAMINO DE LA LOCALIDAD DE MESA DE COLORES A LA LOCALIDAD DE EL RANCHITO. EN LA LOCALIDAD DE EL RANCHITO	EL RANCHITO	DOP-MUN-19-FAISMUN-031/2023	C	17-abr-23	25-jun-23	155,272.86	0.00	155,272.86	0.00	0.00	0.00	0.00	0.00	0.00	3.00	3.00		
17	REHABILITACIÓN DE CAMINO DE LA LOCALIDAD DE LA YESCA A LA LOCALIDAD DE EL YESQUERO. EN LA LOCALIDAD DE LA YESCA	LA YESCA	DOP-MUN-19-FAISMUN-029/2023	C	17-abr-23	25-jun-23	1,242,078.77	0.00	1,242,078.77	0.00	0.00	0.00	0.00	0.00	0.00	15.00	15.00		
18	REHABILITACIÓN DE CAMINO DE LA LOCALIDAD DE EL YESQUERO A LA LOCALIDAD DE APOZOLCO. EN LA LOCALIDAD DE APOZOLCO	APOZOLCO	DOP-MUN-19-FAISMUN-030/2023	C	17-abr-23	25-jun-23	1,455,258.86	0.00	1,455,258.86	0.00	0.00	0.00	0.00	0.00	0.00	17.00	17.00		
SUMA DE LA HOJA							7,083,810.99	0.00	7,083,810.99	0.00	0.00	0.00	0.00	0.00	0.00	0.00	0.00	0.00	
SUBTOTAL							18,343,743.96	0.00	18,343,743.96	0.00	0.00	0.00	0.00	0.00	0.00	0.00	0.00	0.00	0.00



LA YESCA, NAY
2022 - 2024
PRESIDENCIA

Reyna de Haro C.
C. REYNA LUCÍA DE HARO DE LA CRUZ
 PRESIDENTA MUNICIPAL



ARQ. SERGIO ARTURO ORTIZ
 DIRECTOR DE OBRAS PÚBLICAS



AVANCE FÍSICO-FINANCIERO
H. XXXII AYUNTAMIENTO CONSTITUCIONAL DE LA YESCA, MAYARIT
RAMO 33 FONDO DE APORTACIONES PARA LA INFRAESTRUCTURA SOCIAL
FONDO PARA LA INFRAESTRUCTURA SOCIAL MUNICIPAL Y DE LAS DEMARCACIONES TERRITORIALES DEL DISTRITO FEDERAL (FASMUN)
EJERCICIO 2023

DESCRIPCIÓN DEL PROYECTO	LOCALIDAD	No. OFICIO APROB.	MOD. EJEC.	FECHAS		INVERSIÓN APROBADA				INVERSIÓN EJECUTADA				SALDOS				OBSERVACIONES								
				INICIO	TERMINO	MUNICIPAL		OTROS		MUNICIPAL		OTROS		MUNICIPAL		OTROS										
						DIRECTA	RAMO 33	BENEFIC.	OTROS	DIRECTA	RAMO 33	BENEF.	OTROS	DIRECTA	RAMO 33	BENEF.	OTROS									
19 REHABILITACIÓN DE CAMINO DEL CRUCEIRO DE EL CARRIZAL A LA LOCALIDAD DE EL CARRIZAL	EL CARRIZAL	DOP-MUN-19-FASMUN-00172023	C	17-abr-23	25-jun-23	322,851.56	322,851.56	0.00	0.00	322,851.56	322,851.56	0.00	0.00	0.00	0.00	0.00	0.00	100	100	100	100	7.00	7.00			
20 REHABILITACIÓN DE CAMINO DE LA LOCALIDAD DE TATEPUZCO A LA LOCALIDAD DE LA MANGA LARGA EN LA LOCALIDAD DE LA MANGA LARGA	LA MANGA LARGA	DOP-MUN-19-FASMUN-00872023	C	17-abr-23	25-jun-23	1,181,327.52	1,181,327.52	0.00	0.00	1,181,327.52	1,181,327.52	0.00	0.00	0.00	0.00	0.00	0.00	100	100	100	100	20.00	20.00			
21 REHABILITACIÓN DE CAMINO DEL CRUCEIRO DE EL FORÍN A LA LOCALIDAD DE LAS JARAS	LAS JARAS	DOP-MUN-19-FASMUN-01272023	C	17-abr-23	25-jun-23	1,175,326.71	1,175,326.71	0.00	0.00	1,175,326.71	1,175,326.71	0.00	0.00	0.00	0.00	0.00	0.00	100	100	100	100	16.00	16.00			
22 REHABILITACIÓN DE CAMINO DE LA LOCALIDAD DE LA MANGA LARGA A LA LOCALIDAD DE LA CIENEGA EN LA LOCALIDAD DE LA CIENEGA	LA CIENEGA	DOP-MUN-19-FASMUN-01372023	C	17-abr-23	25-jun-23	954,282.83	954,282.83	0.00	0.00	954,282.83	954,282.83	0.00	0.00	0.00	0.00	0.00	0.00	100	100	100	100	16.00	16.00			
23 REHABILITACIÓN DE CAMINO DE LA LOCALIDAD DE LA PLAYA A LA LOCALIDAD DE PALMILLAS EN LA LOCALIDAD DE LA PLAYA	LA PLAYA	DOP-MUN-19-FASMUN-01472023	C	17-abr-23	25-jun-23	554,476.54	554,476.54	0.00	0.00	554,476.54	554,476.54	0.00	0.00	0.00	0.00	0.00	0.00	100	100	100	100	11.00	11.00			
24 REHABILITACIÓN DE CAMINO DEL CRUCEIRO DE EL HUMEDO A LA LOCALIDAD DE LA HERMANIDAD (LÍMITES CON EL ESTADO DE JALISCO) EN LA LOCALIDAD DE POPOTA	POPOTA	DOP-MUN-19-FASMUN-02472023	C	17-abr-23	25-jun-23	1,224,599.15	1,224,599.15	0.00	0.00	1,224,599.15	1,224,599.15	0.00	0.00	0.00	0.00	0.00	0.00	100	100	100	100	30.00	30.00			
25 REHABILITACIÓN DE CAMINO DE LA LOCALIDAD DE CORTAPICO A LA LOCALIDAD DE LA HERMANIDAD EN LA LOCALIDAD DE CORTAPICO	CORTAPICO	DOP-MUN-19-FASMUN-02572023	C	17-abr-23	25-jun-23	142,987.27	142,987.27	0.00	0.00	142,987.27	142,987.27	0.00	0.00	0.00	0.00	0.00	0.00	100	100	100	100	2.00	2.00			
26 REHABILITACIÓN DE CAMINO DE LA LOCALIDAD DE APOZOLCO A LA LOCALIDAD DE APOZOLCO EN LA LOCALIDAD DE APOZOLCO	APOZOLCO	DOP-MUN-19-FASMUN-01872023	C	17-abr-23	25-jun-23	1,987,749.15	1,987,749.15	0.00	0.00	1,987,749.15	1,987,749.15	0.00	0.00	0.00	0.00	0.00	0.00	100	100	100	100	27.00	27.00			
SUBTOTAL						0.00	0.00	0.00	0.00	0.00	0.00	0.00	0.00	0.00	0.00	0.00	0.00	0.00	0.00	0.00	0.00	0.00	0.00	0.00		
TOTAL						0.00	0.00	0.00	0.00	0.00	0.00	0.00	0.00	0.00	0.00	0.00	0.00	0.00	0.00	0.00	0.00	0.00	0.00	0.00	0.00	



LA YESCA, NAY
2022 - 2024
PRESIDENCIA

R. Lucía de Haro C.
C. REYNA LUCÍA DE HARO DE LA CRUZ
 PRESIDENTA MUNICIPAL

Arq. Sergio Arturo Ortega Ramírez
ARQ. SERGIO ARTURO ORTEGA RAMÍREZ
 DIRECTOR DE OBRAS PÚBLICAS Y SECCIÓN DE OBRAS PÚBLICAS



AVANCE FÍSICO-FINANCIERO
H. XXIX AYUNTAMIENTO CONSTITUCIONAL DE LA YESCA, KAYARIT
RAMO 33 FONDO DE APORTACIONES PARA LA INFRAESTRUCTURA SOCIAL
FONDO PARA LA INFRAESTRUCTURA SOCIAL MUNICIPAL Y DE LAS DEMARCACIONES TERRITORIALES DEL DISTRITO FEDERAL (FAISMUN)
EJERCICIO 2023

PROGRAMA: URBANIZACIÓN-CAMINOS **INFORME MENSUAL TRIMESTRAL CIERRE 3** **01 DE ENERO AL 31 DE DICIEMBRE DE 2023** **HOJA 04 DE 05**

DESCRIPCIÓN DEL PROYECTO	LOCALIDAD	No. OFICIO APROB.	MOD. E.JEC.	FECHAS	INVERSIÓN APROBADA			INVERSIÓN MINISTRADA			BALDOS			METAL TOTAL ES	OBSERVACIONES			
					MUNICIPAL DIRECTA	MUNICIPAL RAMO 33	BENEFIC OTROS	TOTAL	MUNICIPAL DIRECTA	MUNICIPAL RAMO 33	BENEFIC OTROS	TOTAL	PROYECTOS			VALOR	VALOR	
27) REHABILITACIÓN DE CAMINO DE LA LOCALIDAD DE EL COTE A LA LOCALIDAD DE APOZOLCO EN LA LOCALIDAD DE APOZOLCO	APOZOLCO	DOP-MUN-18-FAISMUN-033/2023	C	17-abr-23	25-jun-23	0.00	420 318 03	0.00	0.00	420 318 03	0.00	0.00	0.00	100	100	7 00		
28) REHABILITACIÓN DE CAMINO DEL CRUCERO DE EL TRAPICHE A LA LOCALIDAD DE EL TRAPICHE	EL TRAPICHE	DOP-MUN-18-FAISMUN-033/2023	C	17-abr-23	25-jun-23	0.00	1 004 915 98	0.00	0.00	1 004 915 98	0.00	0.00	0.00	100	100	12 00		
29) REHABILITACIÓN DE CAMINO DE CIMENTOS A LA ESCONDOVA, EN LA LOCALIDAD DE CIMENTOS	CIMENTOS	DOP-MUN-18-FAISMUN-033/2023	C	17-abr-23	25-jun-23	0.00	278 882 84	0.00	0.00	278 882 84	0.00	0.00	0.00	100	100	10 00		
30) REHABILITACIÓN DE CAMINO DE LA LOCALIDAD DE LA YESCA A LA LOCALIDAD DE EL RANCHITO, EN LA LOCALIDAD DE LA YESCA	LA YESCA	DOP-MUN-18-FAISMUN-033/2023	C	17-abr-23	25-jun-23	0.00	808 787 14	0.00	0.00	808 787 14	0.00	0.00	0.00	100	100	9 00		
31) REHABILITACIÓN DE CAMINO RURAL DE EL CRUCERO DEL PINITO A LA LOCALIDAD DE EL PINITO (EL PINO)	EL PINITO (EL PINO)	DOP-MUN-18-FAISMUN-033/2023	C	17-abr-23	25-jun-23	0.00	249 848 11	0.00	0.00	249 848 11	0.00	0.00	0.00	100	100	9 00		
32) REHABILITACIÓN DE CAMINO DEL CRUCERO DE LAS SALVAS A LA LOCALIDAD DE LAS SALVAS	LAS SALVAS	DOP-MUN-18-FAISMUN-033/2023	C	17-abr-23	25-jun-23	0.00	404 864 70	0.00	0.00	404 864 70	0.00	0.00	0.00	100	100	4 50		
33) REHABILITACIÓN DE CAMINO DEL CRUCERO DEL SALZ DE LOS HERNÁNDEZ A LA LOCALIDAD DE EL SALZ DE LOS HERNÁNDEZ	EL SALZ DE LOS HERNÁNDEZ	DOP-MUN-18-FAISMUN-033/2023	C	17-abr-23	25-jun-23	0.00	168 982 35	0.00	0.00	168 982 35	0.00	0.00	0.00	100	100	3 60		
SUMA DE LA HOJA								0.00	3 247 260.11	0.00	0.00	3 247 260.11	0.00	0.00	0.00	0.00	0.00	
SUBTOTAL								0.00	3 247 260.11	0.00	0.00	3 247 260.11	0.00	0.00	0.00	0.00	0.00	
TOTAL								0.00	3 247 260.11	0.00	0.00	3 247 260.11	0.00	0.00	0.00	0.00	0.00	



LA YESCA, NAY
2022 - 2024
PRESIDENCIA

R. Luján de Haro C.

C. REYNA LUCÍA DE HARO DE LA CRUZ
PRESIDENTA MUNICIPAL

AYUNTAMIENTO CONSTITUCIONAL
LA YESCA, NAY.
ARG. BERGIO ARTURO ORTEGA RAMÍREZ - 2024
DIRECTOR DE OBRAS PÚBLICAS Y RECEPCIÓN DE OBRAS PÚBLICAS



**AVANCE FÍSICO-FINANCIERO
H. XXXII AYUNTAMIENTO CONSTITUCIONAL DE LA YESCA, MAYARIT
RAMO 33 FONDO DE APORTACIONES PARA LA INFRAESTRUCTURA SOCIAL
FONDO PARA LA INFRAESTRUCTURA SOCIAL MUNICIPAL Y DE LAS DEMARCACIONES TERRITORIALES DEL DISTRITO FEDERAL (FAISMUN)
EJERCICIO 2023**

PROGRAMA: URBANIZACIÓN-CAMBIOS **INFORME** **TRIMESTRAL** **CIERRE** **2** **01 DE ENERO AL 31 DE DICIEMBRE DE 2023** **HOJA 01 DE 06**

DESCRIPCIÓN DEL PROYECTO	LOCALIDAD	No. OFICIO APROB.	MOD. EJEC.	FECHAS INICIO TÉRMINO	INVERSIÓN APROBADA				INVERSIÓN MINISTRADA				VALORES				METAS TOTALES		OBSERVACIONES		
					MUNICIPAL		BENEFIC.		MUNICIPAL		BENEFIC.		MUNICIPAL		BENEFIC.		U. de M.	U. de M.			
					DIRECTA	OTROS	DIRECTA	OTROS	DIRECTA	OTROS	DIRECTA	OTROS	DIRECTA	OTROS	TOTAL	TOTAL	AL CAMBIO	U.			
34 REHABILITACIÓN DE CAMINO DE LA LOCALIDAD DE EL TIGRE A LA LOCALIDAD DE LA MORA, EN LA LOCALIDAD DE EL TIGRE	EL TIGRE	DOP-MUN-19-FAISMUN-03062023	C	17-abr-23 25-jun-23	453,480.12	0.00	453,480.12	0.00	453,480.12	0.00	453,480.12	0.00	0.00	0.00	0.00	0.00	100	100	0.70	0.70	
35 REHABILITACION DE CAMINO RURAL DEL HORNO DE CASTELLONES A LA LOCALIDAD DE MECATELLO, EN LA LOCALIDAD DE MECATELLO	MECATELLO	DOP-MUN-19-FAISMUN-03062023	C	17-abr-23 25-jun-23	930,767.68	0.00	930,767.68	0.00	930,767.68	0.00	930,767.68	0.00	0.00	0.00	0.00	0.00	100	100	16.50	16.50	
26 REHABILITACION DE CAMINO DEL CRUCERO DE EL NICHÓ A LA LOCALIDAD DE EL TRAPICHE	EL TRAPICHE	DOP-MUN-19-FAISMUN-03082023	C	17-abr-23 25-jun-23	2,536,105.89	0.00	2,536,105.89	0.00	2,536,105.89	0.00	2,536,105.89	0.00	0.00	0.00	0.00	0.00	100	100	30.00	30.00	
37 REHABILITACION DE CAMINO DE LA LOCALIDAD DE EL IZOTE A LA LOCALIDAD DE EL TIAGUACHE SAN IGNACIO EN LA LOCALIDAD DE EL IZOTE	EL IZOTE	DOP-MUN-19-FAISMUN-03172023	C	17-abr-23 25-jun-23	325,182.83	0.00	325,182.83	0.00	325,182.83	0.00	325,182.83	0.00	0.00	0.00	0.00	0.00	100	100	5.40	5.40	
SUMA DE LA HOJA					0.00	0.00	4,195,846.52	0.00	4,195,846.52	0.00	4,195,846.52	0.00	0.00	0.00	0.00	0.00	0.00	0.00	0.00	0.00	0.00
SUBTOTAL					0.00	0.00	31,490,171.88	0.00	31,490,171.88	0.00	31,490,171.88	0.00	0.00	0.00	0.00	0.00	0.00	0.00	0.00	0.00	0.00



LA YESCA, NAY
2022 - 2024
RESIDENCIA
Reyna Lucía de Haro C.
C. REYNA LUCÍA DE HARO DE LA CRUZ
PRESIDENTA MUNICIPAL

XXXII AYUNTAMIENTO CONSTITUCIONAL
MAYARIT DE LA YESCA, NAY
2022 - 2024
Sergio Arturo Ortega Samir
DIRECTOR DE OBRAS PÚBLICAS



AVANCE FÍSICO-FINANCIERO
H. XXII AYUNTAMIENTO CONSTITUCIONAL DE LA YESCA, NAYARIT
RAMO 33 FONDO DE APORTACIONES PARA LA INFRAESTRUCTURA SOCIAL
FONDO PARA LA INFRAESTRUCTURA SOCIAL MUNICIPAL Y DE LAS DEMARCACIONES TERRITORIALES DEL DISTRITO FEDERAL (FAISMUN)
EJERCICIO 2023

PROGRAMA DE DESARROLLO INSTITUCIONAL MUNICIPAL Y DE LAS DEMARCACIONES TERRITORIALES DEL DISTRITO FEDERAL (PROMODIF)

INFORME MENSUAL TRIMESTRAL CIERRE X

01 DE ENERO AL 31 DE DICIEMBRE DE 2023

HOJA 1 DE 1

DESCRIPCIÓN DEL PROYECTO	LOCALIDAD	No. OFICIO APROB.	MOD. EJE.	INICIO	TÉRMINO	MUNICIPAL		SUBMUNICIPAL		TOTAL		SALDOS		METAS TOTALES		OBSERVACIONES		
						INVERSIÓN APROBADA		INVERSIÓN MINISTRADA		TOTAL		MUNICIPAL		TOTAL			DEL EJERCICIO	
						DIRECTA	RAMO 33	DIRECTA	RAMO 33	DIRECTA	OTROS	DIRECTA	BENEF.	OTROS	OTROS		DEL EJERCICIO	DEL EJERCICIO
ADQUISICIÓN DE EQUIPO DE COMPUTO, IMPRESORAS Y ESCANER PARA DIFERENTES AREAS DEL AYUNTAMIENTO DE LA YESCA	LA YESCA	DOP-MUN-19-FAISMUN-047023	C	17-04-23	17-06-23	1,130,304.00	1,130,304.00	1,130,304.00	0.00	1,130,304.00	0.00	0.00	0.00	0.00	0.00	0.00	0.00	ADQUISICIÓN DE SOFTWARE Y HARDWARE
SUMA DE LA HOJA						0.00	1,130,304.00	0.00	1,130,304.00	0.00	0.00	0.00	0.00	0.00	0.00	0.00	0.00	
SUBTOTAL						0.00	1,130,304.00	0.00	1,130,304.00	0.00	0.00	0.00	0.00	0.00	0.00	0.00	0.00	



LA YESCA, NAY
 2022 - 2024
 PRESIDENCIA
R. Lucía de Haro C.
 C. REYNA LUCÍA DE HARO DE LA CRUZ
 PRESIDENTE MUNICIPAL



BIÓLOGO JOSÉ LUIS INTALPALE GUTIÉRREZ
 TESORERO MUNICIPAL
 LA YESCA, NAY
 2022 - 2024
 TESORERIA



AVANCE FÍSICO-FINANCIERO
 H. XXIII AYUNTAMIENTO CONSTITUCIONAL DE LA YESCA, NAYARIT
 RAMO 33 FONDO DE APORTACIONES PARA LA INFRAESTRUCTURA SOCIAL
 FONDO PARA LA INFRAESTRUCTURA SOCIAL MUNICIPAL Y DE LAS DEMARCACIONES TERRITORIALES DEL DISTRITO FEDERAL (FAISMUN)
 EJERCICIO 2023

INFORME MENSUAL TRIMESTRAL CIERRE X

01 DE ENERO AL 31 DE DICIEMBRE DE 2023 HOJA 1 DE 1

DESCRIPCIÓN DEL PROYECTO	LOCALIDAD	No. OFICIO APROB.	MOD. EJEC.	FECHA INICIO	FECHA TÉRMINO	INVERSIÓN APROBADA			INVERSIÓN MENOS TRAJIDA			BALDOS			METAS TOTALES			OBSERVACIONES			
						MUNICIPAL		TOTAL	MUNICIPAL		TOTAL	MUNICIPAL		TOTAL	PROG.	FÍSIC.	ACUMULAD.				
						DIRECTA	BENEFIC.		DIRECTA	BENEFIC.		DIRECTA	BENEFIC.								
1 REHABILITACIÓN DE DRENAJE SANITARIO EN LA PARTE POSTERIOR DEL PALACIO MUNICIPAL EN LA LOCALIDAD DE LA YESCA	LA YESCA	DOF-MUN-19-FAISMUN-044-5-2023	C	14-ago-23	13-oct-23	88 814.56	0.00	88 814.56	26 584.37	0.00	26 584.37	62 030.18	0.00	62 030.18	30	100	M1	36 00	36 00		
2 REHABILITACIÓN DE DRENAJE SANITARIO EN CALLEJÓN AMADO NERVO Y CALLE GALEANA EN LA LOCALIDAD DE LA YESCA	LA YESCA	DOF-MUN-19-FAISMUN-044-2023	C	14-ago-23	13-oct-23	548 745.24	0.00	548 745.24	164 023.57	0.00	164 023.57	382 721.67	0.00	382 721.67	30	100	M1	97 00	97 00		
SUMA DE LA HOJA SUBTOTAL						0.00	0.00	0.00	0.00	0.00	0.00	0.00	0.00	0.00	0.00	0.00	0.00	0.00	0.00	0.00	
TOTAL						0.00	0.00	0.00	0.00	0.00	0.00	0.00	0.00	0.00	0.00	0.00	0.00	0.00	0.00	0.00	0.00



LA YESCA, NAY
 2022 - 2024
 PRESIDENCIA

R. Lucia de la Cruz
 C. REYNA LUCIA DE MARO DE LA CRUZ
 PRESIDENTE MUNICIPAL



ARQ. SERGIO ARTURO ORTIGA RAMÍREZ
 DIRECTOR DE OBRAS PÚBLICAS



AVANCE FÍSICO-FINANCIERO
H. XXXII AYUNTAMIENTO CONSTITUCIONAL DE LA YESCA, NAYARIT
RAMO 33 FONDO DE APORTACIONES PARA LA INFRAESTRUCTURA SOCIAL
FONDO PARA LA INFRAESTRUCTURA SOCIAL MUNICIPAL Y DE LAS DEMARCACIONES TERRITORIALES DEL DISTRITO FEDERAL (FAISMUN)
EJERCICIO 2023

INFORME MENSUAL TRIMESTRAL CIERRE X

DESCRIPCIÓN DEL PROYECTO	LOCALIDAD	No. OFICIO APROB.	MOD. E/EJ.	FECHA INICIO	FECHA TERMINO	INVERSIÓN APROBADA			INVERSIÓN REGISTRADA			SALDOS			METAS TOTALES		OBSERVACIONES			
						MUNICIPAL		MUNICIPAL		MUNICIPAL		MUNICIPAL		MUNICIPAL		MUNICIPAL				
						DIRECTA	OTROS	DIRECTA	OTROS	DIRECTA	OTROS	DIRECTA	OTROS	DIRECTA	OTROS	PROY.		COMPLET.		
1 CONSTRUCCIÓN DE TECHADO EN ESPACIO MULTIDEPORATIVO Y EQUIPAMIENTO DE CANCHAS PÚBLICAS, PNAL	EL PINAL	DOP MUN-19-FAISMUN-0437023	C	23-oct-23	21-ago-23	0.00	2,468,722.83	0.00	2,468,722.83	0.00	1,403,151.89	0.00	1,403,151.89	1,063,570.94	0.00	1,063,570.94	40	421,000	170,000	
						0.00	2,468,722.83	0.00	2,468,722.83	0.00	1,403,151.89	0.00	1,403,151.89	0.00	1,063,570.94	0.00	1,063,570.94	0.00	0.00	0.00
SUMA DE LA HOJA						0.00	2,468,722.83	0.00	2,468,722.83	0.00	1,403,151.89	0.00	1,403,151.89	0.00	1,063,570.94	0.00	0.00	0.00	0.00	
SUB-TOTAL						0.00	2,468,722.83	0.00	2,468,722.83	0.00	1,403,151.89	0.00	1,403,151.89	0.00	1,063,570.94	0.00	1,063,570.94	0.00	0.00	0.00



LA YESCA, NAY
2022 - 2024
PRESIDENCIA

Blanca de Haro S.
C. REYNA LUCÍA DE HARO DE LA CRUZ
PRESIDENTE MUNICIPAL

ARQ. SERGIO ARTURO ORTEGA RAMIREZ, A. NAY.
DIRECTOR DE OBRAS PÚBLICAS
DIRECCIÓN DE OBRAS PÚBLICAS



AVANCE FÍSICO-FINANCIERO
H. XXIII AYUNTAMIENTO CONSTITUCIONAL DE LA YESCA, MAYARIT
RAMO 33 FONDO DE APORTACIONES PARA LA INFRAESTRUCTURA SOCIAL
FONDO PARA LA INFRAESTRUCTURA SOCIAL MUNICIPAL Y DE LAS DEMARCACIONES TERRITORIALES DEL DISTRITO FEDERAL (FAISMUN)
EJERCICIO 2023

INFORME MENSUAL TRIMESTRAL CIERRE X

PROGRAMA: INFRAESTRUCTURA BÁSICA DEL SECTOR EDUCATIVO-TECNICO EN AREA DE PARTICIPACIÓN DE EDUCACIÓN PSICACACHA DEFORTIYA

FEJERAS INTERSECTOR APROBADA

PROGRAMA: INFRAESTRUCTURA BÁSICA DEL SECTOR EDUCATIVO-TECNICO EN AREA DE PARTICIPACIÓN DE EDUCACIÓN PSICACACHA DEFORTIYA

HOJA 1 DE 1

DESCRIPCIÓN DEL PROYECTO	LOCALIDAD	No. OFICIO APROB.	MOD. ELEC.	INICIO	TERMINO	DIVERSIÓN SUBIDA TRADA						SALDOS		METAS TOTALES		OBSERVACION EA							
						MUNICIPAL		MUNICIPAL		MUNICIPAL		MUNICIPAL		TOTAL	OTROS		TOTAL	M. DE INICI.	M. DE CUMPL.				
						DIRECTA	OTROS	DIRECTA	OTROS	DIRECTA	OTROS	DIRECTA	OTROS										
1	AMATLAN DE JORA	DCP-MUN 19 PAISMUN-09/2023	C	15-sep-23	14-nov-23	0.00	2,872,779.00	0.00	0.00	0.00	2,872,779.00	0.00	0.00	1,398,482.60	0.00	1,398,482.60	0.00	0.00	1,474,296.40	40	42	431.00	188.00
SUMA DE LA HOJA						0.00	2,872,779.00	0.00	0.00	0.00	2,872,779.00	0.00	0.00	1,398,482.60	0.00	1,398,482.60	0.00	0.00	1,474,296.40				
SUBTOTAL						0.00	2,872,779.00	0.00	0.00	0.00	2,872,779.00	0.00	0.00	1,398,482.60	0.00	1,398,482.60	0.00	0.00	1,474,296.40				



LA YESCA, MAY
2022 - 2024
PRESIDENCIA

Reyna de Haro
C. REYNA LUCÍA DE HARO DE LA CRUZ
PRESIDENTE MUNICIPAL



ARQ. SERGIO ARTURO ORTEGA RAMÍREZ
DIRECTOR DE OBRAS PÚBLICAS



AVANCE FÍSICO-FINANCIERO
H. XXIII AYUNTAMIENTO CONSTITUCIONAL DE LA YESCA, MAYARIT
RAMO 33 FONDO DE APORTACIONES PARA LA INFRAESTRUCTURA SOCIAL
FONDO PARA LA INFRAESTRUCTURA SOCIAL MUNICIPAL Y DE LAS DEMARCACIONES TERRITORIALES DEL DISTRITO FEDERAL (FAISMUN)
EJERCICIO 2023

INFORME MENSUAL TRIMESTRAL CIERRE X

PROGRAMA: URBANIZACIÓN-PARQUE PÚBLICO

01 DE ENERO AL 31 DE DICIEMBRE DE 2023

HOJA 1 DE 1

DESCRIPCIÓN DEL PROYECTO	LOCALIDAD	No. OFICIO APROB.	MOD. CLAS.	FECHAS INICIO	FECHAS TÉRMINO	INVERSIÓN APROBADA		INVERSIÓN EJECUTADA		SALDOS		METAS TOTALES		OBSERVACIONES	
						MUNICIPAL DIRECTA	MUNICIPAL BENEFIC OTROS	MUNICIPAL DIRECTA	MUNICIPAL BENEFIC OTROS	MUNICIPAL DIRECTA	MUNICIPAL BENEFIC OTROS	DEL PERI	DEL PERI		
1 CONSTRUCCIÓN DE PARQUE PÚBLICO EN LA LOCALIDAD DE EL TRAPICHE	EL TRAPICHE	DOP MUN. 10- FAISMUN- 056/2023	C	08-06-23	05-06-23	MUNICIPAL DIRECTA	MUNICIPAL BENEFIC OTROS	MUNICIPAL DIRECTA	MUNICIPAL BENEFIC OTROS	MUNICIPAL DIRECTA	MUNICIPAL BENEFIC OTROS	MUNICIPAL DIRECTA	MUNICIPAL BENEFIC OTROS	M2 357 00	0 00
						2 253 825 18	0 00	2 253 825 18	0 00	1 135 812 59	0 00	1 135 812 59	0 00		
SUMA DE LA HOJA SUBTOTAL						0 00	0 00	0 00	0 00	0 00	0 00	0 00	0 00		
TOTAL						2 253 825 18	0 00	2 253 825 18	0 00	1 135 812 59	0 00	1 135 812 59	0 00	40	40
TOTAL						2 253 825 18	0 00	2 253 825 18	0 00	1 135 812 59	0 00	1 135 812 59	0 00	40	40



LA YESCA, NAY
2022 - 2024
PRESIDENCIA

R. Reyna Lucía de Haro
C. REYNA LUCÍA DE HARO DE LA CRUZ
PRESIDENTE MUNICIPAL



ARQ. SERGIO ARTURO OTEÑO FERRER
DIRECTOR DE OBRAS PÚBLICAS
LA YESCA, NAY
2022 - 2024
DIRECCIÓN DE OBRAS PÚBLICAS



AVANCE FÍSICO-FINANCIERO
H. XXXIII AYUNTAMIENTO CONSTITUCIONAL DE LA YESCA, MAYARIT
RAMO 33 FONDO DE APORTACIONES PARA LA INFRAESTRUCTURA SOCIAL
FONDO PARA LA INFRAESTRUCTURA SOCIAL MUNICIPAL Y DE LAS DEMARCACIONES TERRITORIALES DEL DISTRITO FEDERAL (FAISMUN)
EJERCICIO 2023

INFORME MENSUAL TRIMESTRAL CIERRE X

PROGRAMA: INICIACIÓN Y PAVIMENTACIÓN EMPEDRADO

81 DE ENERO AL 31 DE DICIEMBRE DE 2023 HOJA 1 DE 1

DESCRIPCIÓN DEL PROYECTO	LOCALIDAD	No. OFICIO APROB.	MOD. ELEC.	FECHAS INICIO	FECHAS TÉRMINO	INVERSIÓN APROBADA		INVERSIÓN MONETARIADA		BALDOS		METAS TOTALES U DE COM. SERV. (4.000.000.000)	OBSERVACIONES MES			
						MUNICIPAL DIRECTA	MUNICIPAL RAMO 33	MUNICIPAL DIRECTA	MUNICIPAL RAMO 33	BENEFIC. OTROS	OTROS			TOTAL		
															TOTAL	TOTAL
1 CONSTRUCCIÓN DE PAVIMENTACIÓN CON CONCRETO HIDRÁULICO EN LA AVENIDA DE LOS INSURGENTES, ENTRE LA GASQUERA Y LA CALLE MELCHOR OCAMPO EN LA LOCALIDAD DE PUENTE DE CAMOTLÁN	PUENTE DE CAMOTLÁN	DOP-MUN-19-FAISMUN-019/2023	C	18-dic-23	15-ene-24	15 085 977 90	5 184 293 79	19 085 977 90	5 184 293 78	0	9 301 864 14	40	50	4 137 000	3 310 000	
2 CONSTRUCCIÓN DE PAVIMENTACIÓN CON CONCRETO HIDRÁULICO EN LA AVENIDA DE LOS INSURGENTES DE LA CALLE MATAJOROS A LA INTERSECCIÓN CON LA CALLE QUE SALE A LA CALLE DEL TRAFICADOR, EN LA LOCALIDAD DE PUENTE DE CAMOTLÁN	PUENTE DE CAMOTLÁN	DOP-MUN-19-FAISMUN-049/2023	C	18-ago-23	31-dic-23	8 308 332 57	2 178 715 81	8 308 332 57	2 178 715 81	0	4 125 816 96	34	80	1 840 000	1 472 000	
3 CONSTRUCCIÓN DE CURBADO ANEGADO CON HUELLAS DE RODAMIENTO DE CONCRETO HIDRÁULICO, GUARNICIONES Y BANQUETAS DE LA ENTRADA PRINCIPAL A LA LOCALIDAD, ENTRE LA PRIMARIA CUAUHTEMOC Y CALLE SIN NOMBRE Y CALLE SIN NOMBRE ENTRE LA ENTRADA PRINCIPAL Y LA PLAZA EN LA LOCALIDAD DE GUADALUPE OCCITÁN	GUADALUPE OCCITÁN	DOP-MUN-19-FAISMUN-041/2023	C	23-dic-23	05-ene-24	6 842 378 77	2 420 144 48	6 842 378 77	2 420 144 48	0	4 282 435 29	38	100	1 954 000	1 864 000	
4 CONSTRUCCIÓN DE PAVIMENTO ASFÁLTICO EN LA CALLE MONTERREY EN LA LOCALIDAD DE HUAJIMIC	HUAJIMIC	DOP-MUN-19-FAISMUN-058/2023	C	18-dic-23	16-ene-24	6 928 118 77	3 484 058 39	6 928 118 77	3 484 058 39	0	3 484 058 38	50	50	3 800 000	1 800 000	
SUMA DE LA HOJA						0.00	35,092,897.01	0.00	13,848,292.24	0.00	0.00	0.00	0.00	13,848,292.24	0.00	
SUBTOTAL						0.00	35,092,897.01	0.00	13,848,292.24	0.00	0.00	0.00	0.00	0.00	13,848,292.24	0.00



LA YESCA, MAY.
2022 - 2024
PRESIDENCIA

R. Lucia de Haro
C. REYNA LUCÍA DE HARO DE LA CRUZ
PRESIDENTE MUNICIPAL

[Signature]
SECCIÓN DE OBRAS PÚBLICAS
ARQ. SERGIO ARTURO ORTEGA RAMÍREZ
DIRECTOR DE OBRAS PÚBLICAS



AVANCE FISCO-FINANCIERO
 H. XXXII AYUNTAMIENTO CONSTITUCIONAL DE LA YESCA, MAYARIT
 RAMO 33 FONDO DE APORTACIONES PARA LA INFRAESTRUCTURA SOCIAL
 FONDO PARA LA INFRAESTRUCTURA SOCIAL MUNICIPAL Y DE LAS DEMARCACIONES TERRITORIALES DEL DISTRITO FEDERAL (FAISMUN)
 EJERCICIO 2022

INFORME MENSUAL TRIMESTRAL CIERRE Z

01 DE ENERO AL 31 DE DICIEMBRE DE 2022

PÁGINA 1 DE 1

DESCRIPCIÓN DEL PROYECTO	LOCALIDAD	MOD. ELEC	FECHAS	INVERSIÓN APROBADA			INVERSIÓN BINES TRÁNSITO			SALDOS			OBSERVACIONES				
				INICIO	TÉRMINO	MUNICIPAL	MUNICIPAL	MUNICIPAL	MUNICIPAL	RAMO 33	BENEFIC.	OTROS		TOTAL			
															DIRECTA	RAMO 33	BENEFIC.
1	SAN JUAN TETZALAPA AYOQUE, LOS JAROS MECHAL, SAN EL TIRICHÓ, SAN PELAYO, LA MANGA, EL PRALLALLO, LA PIVAL, LA YESCA, SAN JUAN, EL MAYARIT, LOS AGUAS, PUENTE DE CAMOTLÁN, AMATLÁN, DE JORJA, GUADALUPE COOTAN	C	01-oct-21	30-dic-23	550 000 00	550 000 00	0 00	0 00	0 00	0 00	0 00	0 00	0 00	100	100	PREZA 200 00 200 00	CONVENIO EJERCIDO POR LA COMISIÓN DE AGUAS LOCALIDAD SAN JUAN TETZALAPA (28), AYOQUELO (3), LAS JARAS (13), MESA DE CHAPALLA (28), EL TIRICHÓ (27), SAN JUAN TETZALAPA (28), SAN JUAN TETZALAPA (28), EL PRALLALLO (28), LA YESCA (28), LA PIVAL (28), LA YESCA (28), SAN JUAN TETZALAPA (28), SAN JUAN TETZALAPA (28), PUENTE DE CAMOTLÁN (27), AMATLÁN (27), SAN JUAN TETZALAPA GUADALUPE COOTAN (28)
SUMA DE LA HOJA				0 00	0 00	550 000 00	0 00	0 00	0 00	0 00	0 00	0 00	0 00	0 00	0 00	0 00	
SUBTOTAL				0 00	0 00	550 000 00	0 00	0 00	0 00	0 00	0 00	0 00	0 00	0 00	0 00	0 00	
TOTAL				0 00	0 00	550 000 00	0 00	0 00	0 00	0 00	0 00	0 00	0 00	0 00	0 00	0 00	



LA YESCA, MAYARIT
 2022-2024
 PRESIDENCIA

Reyna de Haro
 C. REYNA LUCÍA DE HARO DE LA CRUZ
 PRESIDENTE MUNICIPAL

[Signature]
 L. D. OMAR LEYVA HINDUISA FREGOSO
 DIRECTOR DE BIENESTAR SOCIAL



**AVANCE FISICO-FINANCIERO
H. XXXII AYUNTAMIENTO CONSTITUCIONAL DE LA YESCA, MAYARIT
RAMO 33 FONDO DE APORTACIONES PARA LA INFRAESTRUCTURA SOCIAL
FONDO PARA LA INFRAESTRUCTURA SOCIAL MUNICIPAL Y DE LAS DEMARCACIONES TERRITORIALES DEL DISTRITO FEDERAL (FASIMUN)
EJERCICIO 2023**

INFORME MENSUAL TRIMESTRAL CIERRE X

AQUA ENTUBADA RED D SISTEMA DE AGUA ENTUBADA

01 DE ENERO AL 31 DE DICIEMBRE DE 2023

HOJA 1 DE 1

DESCRIPCIÓN DEL PROYECTO	LOCALIDAD	NÚM. OFICIO APROB.	MOD. EASC.	FECHAS INICIO TÉRMINO	INVERSIÓN APROBADA		INVERSIÓN EJECUTADA		BALDOS		METAS TOTALES			OBSERVACIONES		
					MUNICIPAL		MUNICIPAL		TOTAL	OTROS	TOTAL	n° PROYECTOS	n° DE PLANTAS		VAL. DE LA PLANTA	
					DIRECTA	OTROS	DIRECTA	OTROS								
1 CONSTRUCCIÓN DE RED DE DISTRIBUCIÓN DE AGUA ENTUBADA EN LA LOCALIDAD DE EL ENCINO	EL ENCINO	DOP-MUN-19-FASIMUN-CS47273	C	01-06-23	30-06-23	816,364.70	0.00	816,364.70	0.00	816,364.70	408,182.40	0.00	408,182.40	50	40	300,000.00
						0.00	0.00	0.00	0.00	0.00	0.00	0.00	0.00	0.00	408,182.40	0.00
SUMA DE LA HOJA						816,364.70	0.00	816,364.70	0.00	816,364.70	408,182.40	0.00	408,182.40	50	40	300,000.00
SUBTOTAL						816,364.70	0.00	816,364.70	0.00	816,364.70	408,182.40	0.00	408,182.40	50	40	300,000.00



LA YESCA, NAY
2022 - 2024
PRESIDENCIA

Lucia de Haro
C. REYNA LUCIA DE HARO DE LA CRUZ
PRESIDENTE MUNICIPAL



ARQ. SERGIO ARTURO ORTEGA RAMÍREZ
DIRECCIÓN DE OBRAS PÚBLICAS
LA YESCA, NAY
2024



LA YESCA
NAYARIT
REANVIAMENTO
2022-2024

V.-

**EN CASO DE AUMENTO O
CREACION DE GASTO AL
PRESUPUESTO DE EGRESOS,
REVELARA LA FUENTE DE
INGRESOS CON LA QUE SE
HAYA PAGADO EL NUEVO
GASTO, DISTINGUIENDO EL
GASTO ETIQUETADO Y NO
ETIQUETADO**



Ejercicio del Presupuesto		Egresos Aprobado	Ampliaciones / (Reducciones)	Egresos Modificado	Egresos Comprometido	Egresos Devengado	Egresos Ejercido	Pagado	Subejercicio
10000	SERVICIOS PERSONALES	\$39,441,956.42	-\$165,535.64	\$39,276,420.78	\$39,089,197.35	\$39,089,197.35	\$39,089,197.35	\$39,089,197.35	\$187,223.43
11000	REMUNERACIONES AL PERSONAL DE CARAC	\$28,374,110.21	-\$472,000.00	\$27,902,110.21	\$27,876,509.25	\$27,876,509.25	\$27,876,509.25	\$27,876,509.25	\$25,600.96
11100	DIETAS	\$6,061,829.01	\$0.00	\$6,061,829.01	\$6,061,806.00	\$6,061,806.00	\$6,061,806.00	\$6,061,806.00	\$23.01
11101	DIETAS	\$6,061,829.01	\$0.00	\$6,061,829.01	\$6,061,806.00	\$6,061,806.00	\$6,061,806.00	\$6,061,806.00	\$23.01
11300	SUELDOS BASE AL PERSONAL PERMANENTE	\$22,312,281.20	-\$472,000.00	\$21,840,281.20	\$21,814,703.25	\$21,814,703.25	\$21,814,703.25	\$21,814,703.25	\$25,577.95
11302	SUELDOS AL PERSONAL DE CONFIANZA	\$22,312,281.20	-\$472,000.00	\$21,840,281.20	\$21,814,703.25	\$21,814,703.25	\$21,814,703.25	\$21,814,703.25	\$25,577.95
13000	REMUNERACIONES ADICIONALES Y ESPECIAL	\$10,937,846.21	\$208,464.36	\$11,146,310.57	\$10,987,784.25	\$10,987,784.25	\$10,987,784.25	\$10,987,784.25	\$158,526.32
13200	PRIMAS DE VACACIONES, DOMINICAL Y GRAT	\$3,506,385.89	\$1,261,464.36	\$4,767,850.25	\$4,749,823.05	\$4,749,823.05	\$4,749,823.05	\$4,749,823.05	\$19,027.20
13201	PRIMAS DE VACACIONES	\$165,565.93	\$113,964.36	\$279,530.29	\$274,407.39	\$274,407.39	\$274,407.39	\$274,407.39	\$5,122.90
13203	GRATIFICACIÓN DE FIN DE AÑO	\$3,340,819.96	\$1,147,500.00	\$4,488,319.96	\$4,475,415.66	\$4,475,415.66	\$4,475,415.66	\$4,475,415.66	\$12,904.30
13400	COMPENSACIONES	\$7,431,460.32	-\$1,053,000.00	\$6,378,460.32	\$6,237,961.20	\$6,237,961.20	\$6,237,961.20	\$6,237,961.20	\$140,499.12
13401	COMPENSACIONES ORDINARIAS	\$7,431,460.32	-\$1,053,000.00	\$6,378,460.32	\$6,237,961.20	\$6,237,961.20	\$6,237,961.20	\$6,237,961.20	\$140,499.12
15000	OTRAS PRESTACIONES SOCIALES Y ECONOMI	\$130,000.00	\$98,000.00	\$228,000.00	\$224,903.85	\$224,903.85	\$224,903.85	\$224,903.85	\$3,096.15
15200	INDEMNIZACIONES	\$130,000.00	\$98,000.00	\$228,000.00	\$224,903.85	\$224,903.85	\$224,903.85	\$224,903.85	\$3,096.15
15202	PAGO DE LIQUIDACIONES	\$130,000.00	\$98,000.00	\$228,000.00	\$224,903.85	\$224,903.85	\$224,903.85	\$224,903.85	\$3,096.15
20000	MATERIALES Y SUMINISTROS	\$8,019,701.38	\$190,816.51	\$8,210,517.89	\$6,637,390.24	\$6,637,390.24	\$6,637,390.24	\$6,637,390.24	\$1,573,127.65
21000	MATERIALES DE ADMINISTRACION, EMISION I	\$1,919,344.85	-\$864,441.63	\$1,054,903.22	\$745,424.47	\$745,424.47	\$745,424.47	\$745,424.47	\$309,478.75
21100	MATERIALES, ÚTILES Y EQUIPOS MENORES I	\$952,955.10	-\$338,443.87	\$614,511.23	\$495,033.73	\$495,033.73	\$495,033.73	\$495,033.73	\$119,477.50
21101	MATERIALES PARA SERVICIO EN GENERAL	\$163,325.10	-\$118,000.00	\$45,325.10	\$38,242.34	\$38,242.34	\$38,242.34	\$38,242.34	\$7,082.76
21102	ARTICULOS Y MATERIAL DE OFICINA	\$488,900.00	-\$82,900.00	\$406,000.00	\$352,391.47	\$352,391.47	\$352,391.47	\$352,391.47	\$53,608.53
21104	MATERIAL PARA MANTENIMIENTO DE LA OFIC	\$175,000.00	-\$83,343.87	\$91,656.13	\$85,629.49	\$85,629.49	\$85,629.49	\$85,629.49	\$6,026.64
21106	PRODUCTOS DE PAPEL Y HULE PARA USO OFI	\$125,730.00	-\$54,200.00	\$71,530.00	\$18,770.43	\$18,770.43	\$18,770.43	\$18,770.43	\$52,759.57
21200	MATERIALES Y ÚTILES DE IMPRESIÓN Y REPR	\$172,489.45	-\$113,500.00	\$58,989.45	\$4,750.70	\$4,750.70	\$4,750.70	\$4,750.70	\$54,238.75
21201	MATERIALES PARA IMPRESIÓN Y REPRODUCCI	\$139,001.75	-\$94,000.00	\$45,001.75	\$3,370.30	\$3,370.30	\$3,370.30	\$3,370.30	\$41,631.45
21202	MATERIAL PARA USO FOTOGRÁFICO Y CINEM	\$20,500.00	-\$19,500.00	\$1,000.00	\$394.40	\$394.40	\$394.40	\$394.40	\$605.60
21203	MATERIAL DE PINTURA Y DIBUJO PARA USO	\$12,987.70	\$0.00	\$12,987.70	\$866.00	\$866.00	\$866.00	\$866.00	\$12,001.70
21400	MATERIALES, ÚTILES Y EQUIPOS MENORES	\$457,587.10	-\$265,497.76	\$192,089.34	\$139,159.48	\$139,159.48	\$139,159.48	\$139,159.48	\$52,929.86
21401	SUMINISTROS INFORMÁTICOS	\$457,587.10	-\$265,497.76	\$192,089.34	\$139,159.48	\$139,159.48	\$139,159.48	\$139,159.48	\$52,929.86
21500	MATERIAL IMPRESO E INFORMACIÓN DIGITAL	\$108,650.20	-\$24,000.00	\$84,650.20	\$49,245.82	\$49,245.82	\$49,245.82	\$49,245.82	\$35,404.38
21501	ARTICULOS DIVERSOS DE CARÁCTER COMEF	\$23,000.00	\$36,000.00	\$59,000.00	\$49,245.82	\$49,245.82	\$49,245.82	\$49,245.82	\$9,754.18
21503	MATERIAL DE COMUNICACIÓN	\$5,325.10	\$0.00	\$5,325.10	\$0.00	\$0.00	\$0.00	\$0.00	\$5,325.10
21504	PRODUCTOS IMPRESOS EN PAPEL	\$80,325.10	-\$60,000.00	\$20,325.10	\$0.00	\$0.00	\$0.00	\$0.00	\$20,325.10
21600	MATERIAL DE LIMPIEZA	\$147,663.00	-\$73,000.00	\$74,663.00	\$31,592.74	\$31,592.74	\$31,592.74	\$31,592.74	\$43,070.26
21601	MATERIALES Y ARTICULOS DE LIMPIEZA	\$147,663.00	-\$73,000.00	\$74,663.00	\$31,592.74	\$31,592.74	\$31,592.74	\$31,592.74	\$43,070.26

Ejercicio del Presupuesto

	Egresos Aprobado	Ampliaciones / (Reducciones)	Egresos Modificado	Egresos Comprometido	Egresos Devengado	Egresos Ejercido	Pagado	Subejercicio
21700	MATERIALES Y ÚTILES DE ENSEÑANZA	-\$0,000.00	\$30,000.00	\$25,642.00	\$25,642.00	\$25,642.00	\$25,642.00	\$4,358.00
21701	MATERIALES PARA ENSEÑANZA	-\$50,000.00	\$30,000.00	\$25,642.00	\$25,642.00	\$25,642.00	\$25,642.00	\$4,358.00
22000	ALIMENTOS Y UTENSILIOS	\$49,685.02	\$435,546.62	\$371,640.55	\$371,640.55	\$371,640.55	\$371,640.55	\$63,906.07
22100	PRODUCTOS ALIMENTICIOS PARA PERSONAL	\$56,685.02	\$432,046.62	\$369,699.16	\$369,699.16	\$369,699.16	\$369,699.16	\$62,347.46
22105	PRODUCTOS DIVERSOS PARA ALIMENTACIÓN	\$375,361.60	\$432,046.62	\$369,699.16	\$369,699.16	\$369,699.16	\$369,699.16	\$62,347.46
22300	UTENSILIOS PARA EL SERVICIO DE ALIMENTA	-\$7,000.00	\$3,500.00	\$1,941.39	\$1,941.39	\$1,941.39	\$1,941.39	\$1,558.61
22302	ARTÍCULOS PARA EL SERVICIO DE ALIMENTA	-\$7,000.00	\$3,500.00	\$1,941.39	\$1,941.39	\$1,941.39	\$1,941.39	\$1,558.61
24000	MATERIALES Y ARTÍCULOS DE CONSTRUCC	-\$183,500.00	\$333,500.00	\$242,995.77	\$242,995.77	\$242,995.77	\$242,995.77	\$90,504.23
24100	PRODUCTOS MINERALES NO METÁLICOS	-\$31,500.00	\$83,500.00	\$71,824.01	\$71,824.01	\$71,824.01	\$71,824.01	\$11,675.99
24101	MATERIAL DE FERRETERIA PARA CONSTRUC	\$20,500.00	\$45,500.00	\$36,314.01	\$36,314.01	\$36,314.01	\$36,314.01	\$9,185.99
24103	PRODUCTOS MINERALES PARA CONSTRUC	-\$52,000.00	\$38,000.00	\$35,510.00	\$35,510.00	\$35,510.00	\$35,510.00	\$2,490.00
24200	CEMENTO Y PRODUCTOS DE CONCRETO	-\$33,000.00	\$17,000.00	\$16,100.00	\$16,100.00	\$16,100.00	\$16,100.00	\$900.00
24201	CEMENTO Y PRODUCTOS DE CONCRETO	-\$33,000.00	\$17,000.00	\$16,100.00	\$16,100.00	\$16,100.00	\$16,100.00	\$900.00
24300	CAL, YESO Y PRODUCTOS DE YESO	-\$3,000.00	\$3,000.00	\$0.00	\$0.00	\$0.00	\$0.00	\$0.00
24301	CAL, YESO Y PRODUCTOS DE YESO	-\$3,000.00	\$3,000.00	\$0.00	\$0.00	\$0.00	\$0.00	\$0.00
24600	MATERIAL ELÉCTRICO Y ELECTRÓNICO	-\$34,000.00	\$65,000.00	\$38,967.00	\$38,967.00	\$38,967.00	\$38,967.00	\$26,033.00
24601	ACCESORIOS Y MATERIAL ELÉCTRICO	-\$34,000.00	\$65,000.00	\$38,967.00	\$38,967.00	\$38,967.00	\$38,967.00	\$26,033.00
24700	ARTÍCULOS METÁLICOS PARA LA CONSTRUC	-\$20,000.00	\$80,000.00	\$51,810.84	\$51,810.84	\$51,810.84	\$51,810.84	\$28,189.16
24702	MATERIAL DE FERRETERIA PARA LA CONSTR	\$0.00	\$80,000.00	\$51,810.84	\$51,810.84	\$51,810.84	\$51,810.84	\$28,189.16
24703	PRODUCTOS MINERALES PARA LA CONSTRU	-\$20,000.00	\$20,000.00	\$0.00	\$0.00	\$0.00	\$0.00	\$0.00
24800	MATERIALES COMPLEMENTARIOS	-\$22,000.00	\$70,000.00	\$48,000.00	\$31,564.92	\$31,564.92	\$31,564.92	\$16,435.08
24801	ARTÍCULOS COMPLEMENTARIOS PARA SERV	-\$22,000.00	\$43,000.00	\$31,564.92	\$31,564.92	\$31,564.92	\$31,564.92	\$11,435.08
24802	MATERIALES COMPLEMENTARIOS DE FERRE	\$0.00	\$5,000.00	\$0.00	\$0.00	\$0.00	\$0.00	\$5,000.00
24900	OTROS MATERIALES Y ARTÍCULOS DE CONS	-\$40,000.00	\$40,000.00	\$40,000.00	\$32,729.00	\$32,729.00	\$32,729.00	\$7,271.00
24901	OTROS MATERIALES DE FERRETERIA PARA (-\$40,000.00	\$40,000.00	\$40,000.00	\$32,729.00	\$32,729.00	\$32,729.00	\$7,271.00
25000	PRODUCTOS QUÍMICOS, FARMACÉUTICOS Y I	-\$112,630.00	\$33,735.00	\$33,735.00	\$27,904.44	\$27,904.44	\$27,904.44	\$5,830.56
25200	FERTILIZANTES, PESTICIDAS Y OTROS AGRO	-\$10,330.00	\$24,670.00	\$24,670.00	\$21,500.00	\$21,500.00	\$21,500.00	\$3,170.00
25201	FERTILIZANTES, PESTICIDAS Y OTROS AGRO	-\$10,330.00	\$24,670.00	\$24,670.00	\$21,500.00	\$21,500.00	\$21,500.00	\$3,170.00
25300	MEDICINAS Y PRODUCTOS FARMACÉUTICOS	-\$102,300.00	\$9,065.00	\$9,065.00	\$8,404.44	\$8,404.44	\$8,404.44	\$2,660.56
25301	MEDICINAS Y PRODUCTOS FARMACÉUTICOS	-\$102,300.00	\$9,065.00	\$9,065.00	\$8,404.44	\$8,404.44	\$8,404.44	\$2,660.56
26000	COMBUSTIBLES, LUBRICANTES Y ADITIVOS	\$3,520,416.13	\$4,374,094.26	\$3,572,166.66	\$3,572,166.66	\$3,572,166.66	\$3,572,166.66	\$801,927.60
26100	COMBUSTIBLES, LUBRICANTES Y ADITIVOS	\$3,520,416.13	\$4,374,094.26	\$3,572,166.66	\$3,572,166.66	\$3,572,166.66	\$3,572,166.66	\$801,927.60
26101	COMBUSTIBLES, LUBRICANTES Y ADITIVOS	\$3,520,416.13	\$4,374,094.26	\$3,572,166.66	\$3,572,166.66	\$3,572,166.66	\$3,572,166.66	\$801,927.60
27000	VESTUARIO, BLANCOS, PRENDAS DE PROTEC	\$379,145.20	\$1,153,170.19	\$961,876.47	\$961,876.47	\$961,876.47	\$961,876.47	\$191,293.72



MUNICIPIO DE LA YESCA NAYARIT

Estado Analítico del Ejercicio del Presupuesto por Capítulo del Gasto Del 01/ene./2023 Al 31/dic./2023

Fecha y hora de Impresión | 01/feb./2024
12:10 p. m.

Utr: supervisor
Rep: rptEstadoAnali.coPresupuestoEgresos

Ejercicio del Presupuesto

	Egresos Aprobado	Ampliaciones / (Reducciones)	Egresos Modificado	Egresos Comprometido	Egresos Devengado	Egresos Ejercido	Pagado	Subejercicio
27100	VESTUARIO Y UNIFORMES	\$296,145.20	-\$79,500.00	\$216,645.20	\$180,675.50	\$180,675.50	\$180,675.50	\$35,969.70
27106	PRODUCTOS TEXTILES ADQUIRIDOS COMO \	\$296,145.20	-\$79,500.00	\$216,645.20	\$180,675.50	\$180,675.50	\$180,675.50	\$35,969.70
27200	PRENDAS DE SEGURIDAD Y PROTECCIÓN PE	\$0.00	\$607,500.00	\$607,500.00	\$465,267.74	\$465,267.74	\$465,267.74	\$142,232.26
27202	ARTÍCULOS PARA SEGURIDAD Y PROTECCIÓN	\$0.00	\$607,500.00	\$607,500.00	\$465,267.74	\$465,267.74	\$465,267.74	\$142,232.26
27300	ARTÍCULOS DEPORTIVOS	\$83,000.00	\$246,024.99	\$329,024.99	\$315,933.23	\$315,933.23	\$315,933.23	\$13,091.76
27301	ARTÍCULOS DEPORTIVOS Y DE CAMPAÑA	\$83,000.00	\$246,024.99	\$329,024.99	\$315,933.23	\$315,933.23	\$315,933.23	\$13,091.76
28000	MATERIALES Y SUMINISTROS PARA SEGURID/	\$90,000.00	-\$90,000.00	\$0.00	\$0.00	\$0.00	\$0.00	\$0.00
28200	MATERIALES DE SEGURIDAD PÚBLICA	\$90,000.00	-\$90,000.00	\$0.00	\$0.00	\$0.00	\$0.00	\$0.00
28201	MATERIALES Y ACCESORIOS PARA SEGURID/	\$90,000.00	-\$90,000.00	\$0.00	\$0.00	\$0.00	\$0.00	\$0.00
29000	HERRAMIENTAS, REFACCIONES Y ACCESORIC	\$1,061,568.60	-\$236,000.00	\$825,568.60	\$715,381.88	\$715,381.88	\$715,381.88	\$110,186.72
29100	HERRAMIENTAS MENORES	\$64,000.00	-\$40,000.00	\$24,000.00	\$6,390.20	\$6,390.20	\$6,390.20	\$17,609.80
29101	ACCESORIOS Y MATERIALES MENORES	\$45,000.00	-\$40,000.00	\$5,000.00	\$1,900.20	\$1,900.20	\$1,900.20	\$3,099.80
29102	APARATOS E INSTRUMENTOS MENORES	\$19,000.00	\$0.00	\$19,000.00	\$4,490.00	\$4,490.00	\$4,490.00	\$14,510.00
29300	REFACCIONES Y ACCESORIOS MENORES DE	\$21,500.00	-\$20,000.00	\$1,500.00	\$0.00	\$0.00	\$0.00	\$1,500.00
29301	MATERIAL MENOR DE FERRETERIA PARA MO	\$21,500.00	-\$20,000.00	\$1,500.00	\$0.00	\$0.00	\$0.00	\$1,500.00
29400	REFACCIONES Y ACCESORIOS MENORES DE	\$112,428.60	-\$88,500.00	\$23,928.60	\$1,174.00	\$1,174.00	\$1,174.00	\$22,754.60
29402	ARTÍCULOS AUXILIARES DE CÓMPUTO	\$22,500.00	-\$17,000.00	\$5,500.00	\$0.00	\$0.00	\$0.00	\$5,500.00
29403	REFACCIONES Y ACCESORIOS MENORES DE	\$89,928.60	-\$71,500.00	\$18,428.60	\$1,174.00	\$1,174.00	\$1,174.00	\$17,254.60
29600	REFACCIONES Y ACCESORIOS MENORES DE	\$843,640.00	-\$84,500.00	\$759,140.00	\$690,881.36	\$690,881.36	\$690,881.36	\$68,258.64
29601	ACCESORIOS Y MATERIALES ELÉCTRICOS M	\$21,000.00	-\$20,000.00	\$1,000.00	\$0.00	\$0.00	\$0.00	\$1,000.00
29602	ARTÍCULOS AUTOMOTRICES MENORES	\$90,000.00	-\$59,200.00	\$30,800.00	\$1,596.90	\$1,596.90	\$1,596.90	\$29,203.10
29603	ARTÍCULOS MENORES DE CARACTER DIVERI:	\$9,600.00	\$0.00	\$9,600.00	\$0.00	\$0.00	\$0.00	\$9,600.00
29609	PRODUCTOS MENORES DE HULE PARA EQUI	\$723,040.00	-\$5,300.00	\$717,740.00	\$689,284.46	\$689,284.46	\$689,284.46	\$28,455.54
29800	REFACCIONES Y ACCESORIOS MENORES DE	\$10,000.00	-\$10,000.00	\$0.00	\$0.00	\$0.00	\$0.00	\$0.00
29801	ARTÍCULOS MENORES DE SERVICIO GENERA/	\$10,000.00	-\$10,000.00	\$0.00	\$0.00	\$0.00	\$0.00	\$0.00
29900	REFACCIONES Y ACCESORIOS MENORES OT	\$10,000.00	\$7,000.00	\$17,000.00	\$16,936.32	\$16,936.32	\$16,936.32	\$63.68
29902	ARTÍCULOS MENORES DE SERVICIO GENERA	\$10,000.00	\$7,000.00	\$17,000.00	\$16,936.32	\$16,936.32	\$16,936.32	\$63.68
30000	SERVICIOS GENERALES	\$13,281,473.63	\$9,134,326.31	\$22,415,799.94	\$19,337,844.33	\$19,337,844.33	\$19,337,844.33	\$3,077,955.61
31000	SERVICIOS BASICOS	\$4,653,675.69	\$1,480,203.39	\$6,133,879.08	\$5,282,855.18	\$5,282,855.18	\$5,282,855.18	\$851,023.90
31100	ENERGÍA ELÉCTRICA	\$4,363,745.25	\$311,969.53	\$4,675,714.78	\$4,016,803.41	\$4,016,803.41	\$4,016,803.41	\$658,911.37
31101	ENERGÍA ELÉCTRICA	\$4,363,745.25	\$311,969.53	\$4,675,714.78	\$4,016,803.41	\$4,016,803.41	\$4,016,803.41	\$658,911.37
31300	AGUA	\$7,810.16	\$8,600.00	\$16,410.16	\$15,729.30	\$15,729.30	\$15,729.30	\$680.86
31301	AGUA	\$7,810.16	\$8,600.00	\$16,410.16	\$15,729.30	\$15,729.30	\$15,729.30	\$680.86
31400	TELEFONÍA TRADICIONAL	\$5,000.00	\$7,514.00	\$12,514.00	\$9,414.00	\$9,414.00	\$9,414.00	\$3,100.00

Ejercicio del Presupuesto

	Egresos Aprobado	Ampliaciones / (Reducciones)	Egresos Modificado	Egresos Comprometido	Egresos Devengado	Egresos Ejercido	Pagado	Subejercicio
31401	\$5,000.00	\$7,514.00	\$12,514.00	\$9,414.00	\$9,414.00	\$9,414.00	\$9,414.00	\$3,100.00
31500	\$0.00	\$10,000.00	\$10,000.00	\$6,999.00	\$8,999.00	\$8,999.00	\$8,999.00	\$1,001.00
31501	\$0.00	\$10,000.00	\$10,000.00	\$8,999.00	\$8,999.00	\$8,999.00	\$8,999.00	\$1,001.00
31600	\$0.00	\$1,200,000.00	\$1,200,000.00	\$1,073,696.00	\$1,073,696.00	\$1,073,696.00	\$1,073,696.00	\$126,304.00
31602	\$0.00	\$1,200,000.00	\$1,200,000.00	\$1,073,696.00	\$1,073,696.00	\$1,073,696.00	\$1,073,696.00	\$126,304.00
31700	\$257,310.14	-\$57,880.14	\$199,430.00	\$151,804.72	\$151,804.72	\$151,804.72	\$151,804.72	\$47,625.28
31701	\$257,310.14	-\$57,880.14	\$199,430.00	\$151,804.72	\$151,804.72	\$151,804.72	\$151,804.72	\$47,625.28
31800	\$19,810.14	\$0.00	\$19,810.14	\$6,408.75	\$6,408.75	\$6,408.75	\$6,408.75	\$13,401.39
31801	\$19,810.14	\$0.00	\$19,810.14	\$6,408.75	\$6,408.75	\$6,408.75	\$6,408.75	\$13,401.39
32000	\$2,818,678.21	\$1,019,661.67	\$3,838,339.88	\$3,552,092.81	\$3,552,092.81	\$3,552,092.81	\$3,552,092.81	\$286,247.07
32200	\$380,000.00	\$377,009.10	\$757,009.10	\$751,878.30	\$751,878.30	\$751,878.30	\$751,878.30	\$5,130.80
32201	\$380,000.00	\$377,009.10	\$757,009.10	\$751,878.30	\$751,878.30	\$751,878.30	\$751,878.30	\$5,130.80
32300	\$381,677.21	\$40,677.26	\$402,354.47	\$387,194.53	\$387,194.53	\$387,194.53	\$387,194.53	\$15,159.94
32301	\$328,677.21	\$74,677.26	\$401,354.47	\$386,498.53	\$386,498.53	\$386,498.53	\$386,498.53	\$14,855.94
32302	\$35,000.00	-\$34,000.00	\$1,000.00	\$696.00	\$696.00	\$696.00	\$696.00	\$304.00
32500	\$1,927,001.00	-\$1,387,500.00	\$539,501.00	\$274,299.67	\$274,299.67	\$274,299.67	\$274,299.67	\$265,201.33
32501	\$1,927,001.00	-\$1,387,500.00	\$539,501.00	\$274,299.67	\$274,299.67	\$274,299.67	\$274,299.67	\$265,201.33
32600	\$150,000.00	\$1,989,475.31	\$2,139,475.31	\$2,138,720.31	\$2,138,720.31	\$2,138,720.31	\$2,138,720.31	\$755.00
32601	\$150,000.00	\$1,989,475.31	\$2,139,475.31	\$2,138,720.31	\$2,138,720.31	\$2,138,720.31	\$2,138,720.31	\$755.00
33000	\$1,398,678.89	\$1,870,033.30	\$3,268,712.19	\$2,784,145.49	\$2,784,145.49	\$2,784,145.49	\$2,784,145.49	\$484,566.70
33100	\$342,000.00	\$1,923,000.00	\$2,265,000.00	\$2,203,544.87	\$2,203,544.87	\$2,203,544.87	\$2,203,544.87	\$61,455.13
33101	\$342,000.00	\$1,923,000.00	\$2,265,000.00	\$2,203,544.87	\$2,203,544.87	\$2,203,544.87	\$2,203,544.87	\$61,455.13
33200	\$0.00	\$8,000.00	\$8,000.00	\$1,866.87	\$1,866.87	\$1,866.87	\$1,866.87	\$6,133.13
33201	\$0.00	\$8,000.00	\$8,000.00	\$1,866.87	\$1,866.87	\$1,866.87	\$1,866.87	\$6,133.13
33300	\$83,170.00	-\$18,000.00	\$65,170.00	\$58,068.04	\$58,068.04	\$58,068.04	\$58,068.04	\$7,101.96
33301	\$83,170.00	-\$18,000.00	\$65,170.00	\$58,068.04	\$58,068.04	\$58,068.04	\$58,068.04	\$7,101.96
33400	\$254,793.00	-\$91,466.70	\$163,326.30	\$156,933.27	\$156,933.27	\$156,933.27	\$156,933.27	\$6,393.03
33401	\$254,793.00	-\$91,466.70	\$163,326.30	\$156,933.27	\$156,933.27	\$156,933.27	\$156,933.27	\$6,393.03
33600	\$468,715.89	\$232,500.00	\$701,215.89	\$301,479.12	\$301,479.12	\$301,479.12	\$301,479.12	\$399,736.77
33602	\$6,597.00	\$1,000.00	\$7,597.00	\$2,203.20	\$2,203.20	\$2,203.20	\$2,203.20	\$5,393.80
33603	\$452,118.89	\$178,500.00	\$628,618.89	\$249,956.00	\$249,956.00	\$249,956.00	\$249,956.00	\$378,662.89
33604	\$10,000.00	\$55,000.00	\$65,000.00	\$49,319.92	\$49,319.92	\$49,319.92	\$49,319.92	\$15,680.08
33900	\$250,000.00	-\$184,000.00	\$66,000.00	\$62,253.32	\$62,253.32	\$62,253.32	\$62,253.32	\$3,746.68
33901	\$250,000.00	-\$184,000.00	\$66,000.00	\$62,253.32	\$62,253.32	\$62,253.32	\$62,253.32	\$3,746.68

Ejercicio del Presupuesto

	Egresos Aprobado	Ampliaciones / (Reducciones)	Egresos Modificado	Egresos Comprometido	Egresos Devengado	Egresos Ejercido	Pagado	Subejercicio
34000	\$406,867.66	-\$115,100.00	\$291,767.66	\$138,361.96	\$138,361.96	\$138,361.96	\$138,361.96	\$153,405.70
34100	\$231,865.66	\$9,100.00	\$240,965.66	\$106,105.53	\$106,105.53	\$106,105.53	\$106,105.53	\$134,860.13
34101	\$101,865.66	-\$900.00	\$100,965.66	\$10,291.53	\$10,291.53	\$10,291.53	\$10,291.53	\$90,674.13
34102	\$90,000.00	\$10,000.00	\$100,000.00	\$95,814.00	\$95,814.00	\$95,814.00	\$95,814.00	\$4,186.00
34103	\$40,000.00	\$0.00	\$40,000.00	\$0.00	\$0.00	\$0.00	\$0.00	\$40,000.00
34500	\$1.00	\$17,800.00	\$17,801.00	\$17,363.23	\$17,363.23	\$17,363.23	\$17,363.23	\$437.77
34501	\$1.00	\$17,800.00	\$17,801.00	\$17,363.23	\$17,363.23	\$17,363.23	\$17,363.23	\$437.77
34700	\$175,001.00	-\$142,000.00	\$33,001.00	\$14,893.20	\$14,893.20	\$14,893.20	\$14,893.20	\$18,107.80
34701	\$175,001.00	-\$142,000.00	\$33,001.00	\$14,893.20	\$14,893.20	\$14,893.20	\$14,893.20	\$18,107.80
35000	\$976,363.59	\$800,820.24	\$1,777,183.83	\$1,445,311.98	\$1,445,311.98	\$1,445,311.98	\$1,445,311.98	\$331,871.85
35100	\$278,685.90	-\$65,811.73	\$193,874.17	\$175,220.83	\$175,220.83	\$175,220.83	\$175,220.83	\$18,653.34
35101	\$119,685.90	-\$58,700.00	\$60,985.90	\$53,331.00	\$53,331.00	\$53,331.00	\$53,331.00	\$7,654.90
35102	\$160,000.00	-\$27,111.73	\$132,888.27	\$121,889.83	\$121,889.83	\$121,889.83	\$121,889.83	\$10,998.44
35200	\$4,825.10	\$1,600.00	\$6,425.10	\$2,088.00	\$2,088.00	\$2,088.00	\$2,088.00	\$4,337.10
35201	\$4,825.10	\$1,600.00	\$6,425.10	\$2,088.00	\$2,088.00	\$2,088.00	\$2,088.00	\$4,337.10
35300	\$151,850.20	-\$19,550.00	\$132,300.20	\$33,604.00	\$33,604.00	\$33,604.00	\$33,604.00	\$98,696.20
35301	\$151,850.20	-\$19,550.00	\$132,300.20	\$33,604.00	\$33,604.00	\$33,604.00	\$33,604.00	\$98,696.20
35500	\$533,002.39	\$904,581.97	\$1,437,584.36	\$1,234,399.15	\$1,234,399.15	\$1,234,399.15	\$1,234,399.15	\$203,185.21
35501	\$533,002.39	\$904,581.97	\$1,437,584.36	\$1,234,399.15	\$1,234,399.15	\$1,234,399.15	\$1,234,399.15	\$203,185.21
35700	\$7,000.00	\$0.00	\$7,000.00	\$0.00	\$0.00	\$0.00	\$0.00	\$7,000.00
35702	\$7,000.00	\$0.00	\$7,000.00	\$0.00	\$0.00	\$0.00	\$0.00	\$7,000.00
36000	\$250,000.00	-\$190,300.00	\$59,700.00	\$8,921.50	\$8,921.50	\$8,921.50	\$8,921.50	\$50,778.50
36100	\$250,000.00	-\$190,300.00	\$59,700.00	\$8,921.50	\$8,921.50	\$8,921.50	\$8,921.50	\$50,778.50
36101	\$250,000.00	-\$190,300.00	\$59,700.00	\$8,921.50	\$8,921.50	\$8,921.50	\$8,921.50	\$50,778.50
37000	\$1,641,903.00	\$711,960.96	\$2,353,863.96	\$2,033,165.45	\$2,033,165.45	\$2,033,165.45	\$2,033,165.45	\$320,698.51
37100	\$295,300.00	-\$160,500.00	\$134,800.00	\$93,362.30	\$93,362.30	\$93,362.30	\$93,362.30	\$41,437.70
37101	\$295,300.00	-\$160,500.00	\$134,800.00	\$93,362.30	\$93,362.30	\$93,362.30	\$93,362.30	\$41,437.70
37200	\$343,000.00	-\$122,670.65	\$220,329.35	\$101,284.00	\$101,284.00	\$101,284.00	\$101,284.00	\$119,045.35
37201	\$343,000.00	-\$122,670.65	\$220,329.35	\$101,284.00	\$101,284.00	\$101,284.00	\$101,284.00	\$119,045.35
37500	\$708,600.00	\$766,676.02	\$1,475,276.02	\$1,398,267.16	\$1,398,267.16	\$1,398,267.16	\$1,398,267.16	\$77,008.86
37501	\$708,600.00	\$766,676.02	\$1,475,276.02	\$1,398,267.16	\$1,398,267.16	\$1,398,267.16	\$1,398,267.16	\$77,008.86
37600	\$30,003.00	\$223,400.00	\$253,403.00	\$247,524.33	\$247,524.33	\$247,524.33	\$247,524.33	\$5,878.67
37601	\$30,003.00	\$223,400.00	\$253,403.00	\$247,524.33	\$247,524.33	\$247,524.33	\$247,524.33	\$5,878.67
37900	\$265,000.00	\$5,055.59	\$270,055.59	\$192,727.66	\$192,727.66	\$192,727.66	\$192,727.66	\$77,327.93

Ejercicio del Presupuesto

		Egresos Aprobado	Ampliaciones / (Reducciones)	Egresos Modificado	Egresos Comprometido	Egresos Devengado	Egresos Ejercido	Pagado	Subejercicio
37901	OTROS SERVICIOS DE TRASLADO Y HOSPEDAJE	\$265,000.00	\$5,055.59	\$270,055.59	\$192,727.66	\$192,727.66	\$192,727.66	\$192,727.66	\$77,327.93
38000	SERVICIOS OFICIALES	\$685,505.59	\$1,700,100.00	\$2,385,605.59	\$2,140,582.43	\$2,140,582.43	\$2,140,582.43	\$2,140,582.43	\$245,023.16
38200	GASTOS DE ORDEN SOCIAL Y CULTURAL	\$535,505.59	\$1,692,600.00	\$2,228,105.59	\$1,983,321.50	\$1,983,321.50	\$1,983,321.50	\$1,983,321.50	\$244,784.09
38201	GASTOS DE ORDEN SOCIAL Y CULTURAL	\$535,505.59	\$1,692,600.00	\$2,228,105.59	\$1,983,321.50	\$1,983,321.50	\$1,983,321.50	\$1,983,321.50	\$244,784.09
38500	GASTOS DE REPRESENTACIÓN	\$150,000.00	\$7,500.00	\$157,500.00	\$157,260.93	\$157,260.93	\$157,260.93	\$157,260.93	\$239.07
38501	GASTOS DE REPRESENTACIÓN	\$150,000.00	\$7,500.00	\$157,500.00	\$157,260.93	\$157,260.93	\$157,260.93	\$157,260.93	\$239.07
39000	OTROS SERVICIOS GENERALES	\$449,801.00	\$1,856,946.75	\$2,306,747.75	\$1,952,407.53	\$1,952,407.53	\$1,952,407.53	\$1,952,407.53	\$354,340.22
39200	IMPUESTOS Y DERECHOS	\$40,001.00	-\$10,000.00	\$30,001.00	\$0.00	\$0.00	\$0.00	\$0.00	\$30,001.00
39202	OTROS IMPUESTOS Y DERECHOS	\$40,001.00	-\$10,000.00	\$30,001.00	\$0.00	\$0.00	\$0.00	\$0.00	\$30,001.00
39400	SENTENCIAS Y RESOLUCIONES POR AUTORIDAD	\$0.00	\$1,741,038.28	\$1,741,038.28	\$1,541,278.22	\$1,541,278.22	\$1,541,278.22	\$1,541,278.22	\$199,760.06
39401	EROGACIONES POR RESOLUCIONES POR AUTORIDAD	\$0.00	\$1,741,038.28	\$1,741,038.28	\$1,541,278.22	\$1,541,278.22	\$1,541,278.22	\$1,541,278.22	\$199,760.06
39500	PENAS, MULTAS, ACCESORIOS Y ACTUALIZACIONES	\$20,000.00	\$0.00	\$20,000.00	\$0.00	\$0.00	\$0.00	\$0.00	\$20,000.00
39501	PENAS, MULTAS, ACCESORIOS Y ACTUALIZACIONES	\$20,000.00	\$0.00	\$20,000.00	\$0.00	\$0.00	\$0.00	\$0.00	\$20,000.00
39900	OTROS SERVICIOS GENERALES	\$389,800.00	\$125,908.47	\$515,708.47	\$411,129.31	\$411,129.31	\$411,129.31	\$411,129.31	\$104,579.16
39901	SERVICIOS DE ALIMENTACIÓN	\$387,800.00	\$85,908.47	\$473,708.47	\$409,737.31	\$409,737.31	\$409,737.31	\$409,737.31	\$63,971.16
39902	OTROS SERVICIOS GENERALES	\$2,000.00	\$40,000.00	\$42,000.00	\$1,392.00	\$1,392.00	\$1,392.00	\$1,392.00	\$40,608.00
40000	TRANSFERENCIAS, ASIGNACIONES, SUBSIDIOS	\$10,113,510.16	\$5,686,933.91	\$15,800,444.07	\$14,295,727.05	\$14,295,727.05	\$14,295,727.05	\$14,295,727.05	\$1,504,717.02
41000	TRANSFERENCIAS INTERNAS Y ASIGNACIONES	\$7,500,000.00	\$808,000.00	\$8,308,000.00	\$8,244,435.14	\$8,244,435.14	\$8,244,435.14	\$8,244,435.14	\$63,564.86
41400	Asignaciones presupuestarias a Organos Autónomos	\$7,500,000.00	\$808,000.00	\$8,308,000.00	\$8,244,435.14	\$8,244,435.14	\$8,244,435.14	\$8,244,435.14	\$63,564.86
41402	ÓRGANOS AUTÓNOMOS MUNICIPALES	\$7,500,000.00	\$808,000.00	\$8,308,000.00	\$8,244,435.14	\$8,244,435.14	\$8,244,435.14	\$8,244,435.14	\$63,564.86
44000	AYUDAS SOCIALES	\$2,613,510.16	\$4,878,933.91	\$7,492,444.07	\$6,051,291.91	\$6,051,291.91	\$6,051,291.91	\$6,051,291.91	\$1,441,152.16
44100	Ayudas sociales a personas	\$2,613,510.16	\$4,878,933.91	\$7,492,444.07	\$6,051,291.91	\$6,051,291.91	\$6,051,291.91	\$6,051,291.91	\$1,441,152.16
44102	AYUDAS ESPECIALES A PERSONAS U HOGAR	\$1,941,287.40	\$2,709,295.35	\$4,650,582.75	\$4,043,559.11	\$4,043,559.11	\$4,043,559.11	\$4,043,559.11	\$607,023.64
44103	PREMIOS, RECOMPENSAS Y ESTÍMULOS	\$17,737.32	\$20,000.00	\$37,737.32	\$28,832.80	\$28,832.80	\$28,832.80	\$28,832.80	\$8,904.52
44104	APOYO A VOLUNTARIOS QUE PARTICIPAN EN	\$654,485.44	\$2,149,638.56	\$2,804,124.00	\$1,978,900.00	\$1,978,900.00	\$1,978,900.00	\$1,978,900.00	\$825,224.00
50000	BIENES MUEBLES, INMUEBLES E INTANGIBLES	\$2,231,959.93	-\$606,723.96	\$1,625,235.97	\$1,491,541.68	\$1,491,541.68	\$1,491,541.68	\$1,491,541.68	\$133,694.29
51000	MOBILIARIO Y EQUIPO DE ADMINISTRACIÓN	\$1,401,959.93	\$175,176.04	\$1,577,135.97	\$1,491,541.68	\$1,491,541.68	\$1,491,541.68	\$1,491,541.68	\$85,594.29
51100	Muebles de oficina y estantería	\$0.00	\$46,600.00	\$46,600.00	\$24,199.20	\$24,199.20	\$24,199.20	\$24,199.20	\$22,400.80
51107	MOBILIARIO Y EQUIPO	\$0.00	\$46,600.00	\$46,600.00	\$24,199.20	\$24,199.20	\$24,199.20	\$24,199.20	\$22,400.80
51500	Equipo de cómputo y de tecnologías de la información	\$1,396,959.93	\$53,276.04	\$1,450,235.97	\$1,429,122.16	\$1,429,122.16	\$1,429,122.16	\$1,429,122.16	\$21,113.81
51503	EQUIPO DE COMPUTACIÓN	\$1,371,959.93	\$32,276.04	\$1,404,235.97	\$1,394,324.52	\$1,394,324.52	\$1,394,324.52	\$1,394,324.52	\$9,911.45
51504	MOBILIARIO Y EQUIPO DE CÓMPUTO	\$25,000.00	\$21,000.00	\$46,000.00	\$34,797.64	\$34,797.64	\$34,797.64	\$34,797.64	\$11,202.36
51900	Otros mobiliarios y equipos de administración	\$5,000.00	\$75,300.00	\$80,300.00	\$38,220.32	\$38,220.32	\$38,220.32	\$38,220.32	\$42,079.68
51902	OTROS EQUIPOS DE COMPUTACIÓN	\$0.00	\$15,000.00	\$15,000.00	\$0.00	\$0.00	\$0.00	\$0.00	\$15,000.00

Ejercicio del Presupuesto		Egresos Aprobado	Ampliaciones / (Reducciones)	Egresos Modificado	Egresos Comprometido	Egresos Devengado	Egresos Ejercido	Pagado	Subejercicio
51906	OTROS EQUIPOS DE CARÁCTER COMERCIAL	\$0.00	\$26,000.00	\$26,000.00	\$25,906.34	\$25,906.34	\$25,906.34	\$25,906.34	\$93.66
51907	OTROS EQUIPOS Y HERRAMIENTAS	\$5,000.00	\$32,800.00	\$37,800.00	\$12,313.98	\$12,313.98	\$12,313.98	\$12,313.98	\$25,486.02
51908	OTRO MOBILIARIO Y EQUIPO	\$0.00	\$1,500.00	\$1,500.00	\$0.00	\$0.00	\$0.00	\$0.00	\$1,500.00
54000	VEHICULOS Y EQUIPO DE TRANSPORTE	\$700,000.00	-\$700,000.00	\$0.00	\$0.00	\$0.00	\$0.00	\$0.00	\$0.00
54100	Vehículos y equipo terrestre	\$700,000.00	-\$700,000.00	\$0.00	\$0.00	\$0.00	\$0.00	\$0.00	\$0.00
54101	VEHÍCULOS Y EQUIPO TERRESTRE	\$700,000.00	-\$700,000.00	\$0.00	\$0.00	\$0.00	\$0.00	\$0.00	\$0.00
56000	MAQUINARIA, OTROS EQUIPOS Y HERRAMIENTAS	\$65,000.00	-\$16,900.00	\$48,100.00	\$0.00	\$0.00	\$0.00	\$0.00	\$48,100.00
56500	Equipo de comunicación y telecomunicación	\$0.00	\$3,100.00	\$3,100.00	\$0.00	\$0.00	\$0.00	\$0.00	\$3,100.00
56502	EQUIPO DE COMUNICACIÓN	\$0.00	\$3,100.00	\$3,100.00	\$0.00	\$0.00	\$0.00	\$0.00	\$3,100.00
56600	Equipos de generación eléctrica, aparatos y accesorios	\$25,000.00	\$0.00	\$25,000.00	\$0.00	\$0.00	\$0.00	\$0.00	\$25,000.00
56604	EQUIPOS, APARATOS Y ACCESORIOS ELÉCTRICOS	\$25,000.00	\$0.00	\$25,000.00	\$0.00	\$0.00	\$0.00	\$0.00	\$25,000.00
56700	Herramientas y máquinas-herramientas	\$40,000.00	-\$20,000.00	\$20,000.00	\$0.00	\$0.00	\$0.00	\$0.00	\$20,000.00
56704	HERRAMIENTAS Y MÁQUINAS - HERRAMIENTAS	\$40,000.00	-\$20,000.00	\$20,000.00	\$0.00	\$0.00	\$0.00	\$0.00	\$20,000.00
59000	ACTIVOS INTANGIBLES	\$65,000.00	-\$65,000.00	\$0.00	\$0.00	\$0.00	\$0.00	\$0.00	\$0.00
59100	Software	\$65,000.00	-\$65,000.00	\$0.00	\$0.00	\$0.00	\$0.00	\$0.00	\$0.00
59101	SOFTWARE	\$65,000.00	-\$65,000.00	\$0.00	\$0.00	\$0.00	\$0.00	\$0.00	\$0.00
60000	INVERSION PUBLICA	\$70,911,506.62	\$34,999,087.53	\$105,910,594.15	\$98,207,943.72	\$75,489,188.72	\$75,489,188.72	\$75,532,692.83	\$30,421,375.43
61000	OBRA PUBLICA EN BIENES DE DOMINIO PUBLICO	\$70,911,506.62	\$16,969,770.72	\$87,881,277.34	\$80,178,656.91	\$62,233,384.43	\$62,233,384.43	\$62,276,888.54	\$25,647,892.91
61100	Edificación habitacional	\$1,750,000.00	-\$1,750,000.00	\$0.00	\$0.00	\$0.00	\$0.00	\$0.00	\$0.00
61101	EDIFICACIÓN RESIDENCIAL UNIFAMILIAR	\$1,750,000.00	-\$1,750,000.00	\$0.00	\$0.00	\$0.00	\$0.00	\$0.00	\$0.00
61200	Edificación no habitacional	\$10,374,967.46	-\$2,803,120.28	\$7,571,847.18	\$7,521,847.18	\$7,459,750.99	\$7,459,750.99	\$7,503,255.10	\$112,096.19
61202	EDIFICACIÓN DE INMUEBLES COMERCIALES,	\$10,374,967.46	-\$2,803,120.28	\$7,571,847.18	\$7,521,847.18	\$7,459,750.99	\$7,459,750.99	\$7,503,255.10	\$112,096.19
61300	Construcción de obras para el abastecimiento de	\$3,250,000.00	\$2,658,671.31	\$5,908,671.31	\$5,908,671.31	\$5,090,924.73	\$5,090,924.73	\$5,090,924.73	\$817,746.58
61301	INFRAESTRUCTURA DE AGUA POTABLE, SANITARIA	\$350,000.00	\$1,101,724.99	\$1,451,724.99	\$1,451,724.99	\$635,359.79	\$635,359.79	\$635,359.79	\$816,365.20
61304	INFRAESTRUCTURA ELÉCTRICA	\$2,900,000.00	\$1,556,946.32	\$4,456,946.32	\$4,456,946.32	\$4,455,564.94	\$4,455,564.94	\$4,455,564.94	\$1,381.38
61400	División de terrenos y construcción de obras de urbanización	\$24,381,139.16	-\$22,770,604.95	\$1,610,534.21	\$1,560,534.21	\$1,560,534.21	\$1,560,534.21	\$1,560,534.21	\$50,000.00
61402	CONSTRUCCIÓN DE OBRAS DE URBANIZACIÓN	\$7,900,000.00	-\$7,900,000.00	\$0.00	\$0.00	\$0.00	\$0.00	\$0.00	\$0.00
61403	CONSTRUCCIÓN DE OBRAS INTEGRALES PAISAJÍSTICAS	\$16,481,139.16	-\$14,870,604.95	\$1,610,534.21	\$1,560,534.21	\$1,560,534.21	\$1,560,534.21	\$1,560,534.21	\$50,000.00
61500	Construcción de vías de comunicación	\$31,107,200.00	\$41,634,824.64	\$72,742,024.64	\$65,187,604.21	\$48,122,174.50	\$48,122,174.50	\$48,122,174.50	\$24,619,850.14
61501	INFRAESTRUCTURA DE CARRETERAS	\$31,107,200.00	\$41,634,824.64	\$72,742,024.64	\$65,187,604.21	\$48,122,174.50	\$48,122,174.50	\$48,122,174.50	\$24,619,850.14
61900	Trabajos de acabados en edificaciones y otros trabajos	\$48,200.00	\$0.00	\$48,200.00	\$0.00	\$0.00	\$0.00	\$0.00	\$48,200.00
61906	TRABAJO DE ENYESADO, PINTURA Y OTROS TRABAJOS	\$48,200.00	\$0.00	\$48,200.00	\$0.00	\$0.00	\$0.00	\$0.00	\$48,200.00
62000	OBRA PUBLICA EN BIENES PROPIOS	\$0.00	\$18,029,286.81	\$18,029,286.81	\$18,029,286.81	\$13,255,804.29	\$13,255,804.29	\$13,255,804.29	\$4,773,482.52
62400	División de terrenos y construcción de obras de urbanización	\$0.00	\$18,029,286.81	\$18,029,286.81	\$18,029,286.81	\$13,255,804.29	\$13,255,804.29	\$13,255,804.29	\$4,773,482.52

Ejercicio del Presupuesto		Egresos Aprobado	Ampliaciones / (Reducciones)	Egresos Modificado	Egresos Comprometido	Egresos Devengado	Egresos Ejercido	Pagado	Subejercicio
62403	CONSTRUCCIÓN DE OBRAS INTEGRALES PAI	\$0.00	\$18,029,286.81	\$18,029,286.81	\$18,029,286.81	\$13,255,804.29	\$13,255,804.29	\$13,255,804.29	\$4,773,482.52
Total		\$144,000,108.14	\$49,238,874.00	\$193,238,982.80	\$179,059,644.37	\$156,340,889.37	\$156,340,889.37	\$156,384,393.48	\$36,898,093.00



R. Lucio de Haro
C. REYNA LUCIA DE HARO DE LA CRUZ
PRESIDENTA MUNICIPAL LA YESCA, NAY.
2022 - 2024
PRESIDENCIA



[Signature]
BLGO. JOSE LUIS VILLAPALE GUTIERREZ
TESORERO MUNICIPAL
2022 - 2024
TESORERIA



LA YESCA
NAYARIT
HAAH AAYNEEMINTO
2022 2024

VI.-

**LA INFORMACION
DETALLADA DE CADA
FINANCIAMIENTO U
OBLIGACION CONTRAIDA POR
LOS ENTES PUBLICOS,
INCLUYENDO COMO MINIMO,
EL IMPORTE, TASA, PLAZO,
COMISIONES Y DEMAS
ACCESORIOS PACTADOS**





**MUNICIPIO DE LA YESCA
NAYARIT**

Endeudamiento Neto

Del 01/sep./2023 Al 31/dic./2023

Usr supervisor
Rep rptEndeudamientoNeto

Fecha y hora de Impresión | 29/ene./2024
12:45 p. m.

Identificación de Crédito o Instrumento	Contratación/Colocación	Amortización	Endeudamiento Neto
	A	B	C=A-B
Créditos Bancarios			
Total Créditos Bancarios	\$0.00	\$0.00	\$0.00
Otros Instrumentos de Deuda			
Total Otros Instrumentos de Deuda	\$0.00	\$0.00	\$0.00
Total	\$0.00	\$0.00	\$0.00



C. REYNA LUCIA DE HARO DE LA CRUZ
LA YESCA, NAY.
PRESIDENTA MUNICIPAL 2022 - 2024
PRESIDENCIA



BLGO. JOSE LUIS BAPALE GUTIERREZ
TESORERIA
TESORERO MUNICIPAL



MUNICIPIO DE LA YESCA
NAYARIT

Intereses de la Deuda

Del 01/oct./2023 Al 31/dic./2023

Usu: supervisor
Rep: rptInteresesdeDeuda

Fecha y hora de Impresión | 29/ene./2024
12:45 p. m.

Identificación de Crédito o Instrumento	Devengado	Pagado
Créditos Bancarios		
Total de Intereses de Créditos Bancarios	\$0.00	\$0.00
Otros Instrumentos de Deuda		
Total de Intereses de Otros Instrumentos de Deuda	\$0.00	\$0.00
Total	\$0.00	\$0.00

R. Lucia de Haro L.
C. REYNA LUCIA DE HARO DE LA CRUZ
PRESIDENTA MUNICIPAL
LA YESCA, NAY.
2022 - 2024
PRESIDENCIA

[Signature]
BLGO. JOSE LUIS IXTLAPALE GUTIERREZ
LA YESCA, NAY.
2022 - 2024
TESORERO MUNICIPAL
TESORERIA



**MUNICIPIO DE LA YESCA
NAYARIT**

**Estado Analítico de la Deuda y Otros Pasivos
Del 01/oct./2023 Al 31/dic./2023**
(Cifras en Pesos)

Fecha y hora de Impresión | 29/ene./2024 | 12:46 p. m.

Usu: supervisor
Rep: rptEstadoAnaliticoDeudaYPasivos

Denominación de las Deudas	Moneda de Contratación	Institución o País Acreedor	Saldo Inicial del Periodo	Saldo Final del Periodo
DEUDA PÚBLICA				
Corto Plazo				
Deuda Interna				
Instituciones de Crédito	Peso	México	\$0.00	\$0.00
Títulos y Valores	Peso	México	\$0.00	\$0.00
Arrendamientos Financieros	Peso	México	\$0.00	\$0.00
Deuda Externa				
Organismos Financieros Internacionales	Peso	México	\$0.00	\$0.00
Deuda Bilateral	Peso	México	\$0.00	\$0.00
Títulos y Valores	Peso	México	\$0.00	\$0.00
Arrendamientos Financieros	Peso	México	\$0.00	\$0.00
Subtotal de Deuda Pública a Corto Plazo	Peso	México	\$0.00	\$0.00
Largo Plazo				
Deuda Interna				
Instituciones de Crédito	Peso	México	\$0.00	\$0.00
Títulos y Valores	Peso	México	\$0.00	\$0.00
Arrendamientos Financieros	Peso	México	\$0.00	\$0.00
Deuda Externa				
Organismos Financieros Internacionales	Peso	México	\$0.00	\$0.00
Deuda Bilateral	Peso	México	\$0.00	\$0.00
Títulos y Valores	Peso	México	\$0.00	\$0.00
Arrendamientos Financieros	Peso	México	\$0.00	\$0.00
Subtotal de Deuda Pública a Largo Plazo	Peso	México	\$0.00	\$0.00
Total de Otros Pasivos	Peso	México	\$6,228,463.58	\$6,951,539.68
Total de Deuda Pública y Otros Pasivos	Peso	México	\$6,228,463.58	\$6,951,539.68



MUNICIPIO DE LA YESCA NAYARIT

Estado Analítico de la Deuda y Otros Pasivos

Del 01/oct./2023 Al 31/dic./2023

(Cifras en Pesos)

Fecha y 29/ene./2024

hora de Impresión | 12:46 p. m.

Usu: supervisor
Rep: rptEstadoAnaliticoDeudaYPasivos

Denominación de las Deudas	Moneda de Contratación	Institución o País Acreedor	Saldo Inicial del Periodo	Saldo Final del Periodo

"Bajo protesta de decir verdad declaramos que los Estados Financieros y sus notas, son razonablemente correctos y son responsabilidad del emisor"

R. Lucia de Haro C.
C. REYNA LUCIA DE HARO DE LA CRUZ
PRESIDENTA MUNICIPAL

Blas José Luis Xilapale Gutierrez
BLAS JOSÉ LUIS XILAPALE GUTIERREZ
TESORERO MUNICIPAL

LA YESCA, NAY.
2022 - 2024
PRESIDENCIA

LA YESCA, NAY.
2022 - 2024
TESORERIA



**MUNICIPIO DE LA YESCA
NAYARIT**

**Reporte Analítico del Pasivo
Del 01/oct./2023 al 31/dic./2023**

Fecha y hora de Impresión: 29/ene./2024 12:49 p. m.

Usr: supervisor
Rep: rptEstadoAnalíticoDeActivosYPasivos

Cuenta Contable	Saldo Inicial	Cargos del periodo	Abonos del periodo	Saldo Final	Flujo del Periodo
2000 PASIVO	\$6,228,463.58	\$44,189,155.33	\$44,912,231.43	\$6,951,539.68	\$723,076.10
2100 PASIVO CIRCULANTE	\$6,228,463.58	\$44,189,155.33	\$44,912,231.43	\$6,951,539.68	\$723,076.10
2110 CUENTAS POR PAGAR A CORTO PLAZO	\$6,238,998.28	\$44,189,155.33	\$44,912,231.43	\$6,962,074.38	\$723,076.10
2111 SERVICIOS PERSONALES POR PAGAR A CORTO PLAZO	\$11,653.33	\$15,467,477.00	\$15,356,971.26	-\$98,852.41	-\$110,505.74
2112 PROVEEDORES POR PAGAR A CORTO PLAZO	\$4,643,240.03	\$9,163,917.63	\$9,299,726.10	\$4,779,048.50	\$135,808.47
2113 CONTRATISTAS POR OBRAS PÚBLICAS POR PAGAR A CORTO PLAZO	\$22,990.28	\$13,821,147.94	\$13,821,147.94	\$22,990.28	\$0.00
2115 TRANSFERENCIAS OTORGADAS POR PAGAR A CORTO PLAZO	\$200,799.97	\$4,540,255.78	\$4,540,255.78	\$200,799.97	\$0.00
2117 RETENCIONES Y CONTRIBUCIONES POR PAGAR A CORTO PLAZO	\$1,201,790.28	\$1,196,356.98	\$1,894,130.35	\$1,899,563.65	\$697,773.37
2119 OTRAS CUENTAS POR PAGAR A CORTO PLAZO	\$21,447.01	\$0.00	\$0.00	\$21,447.01	\$0.00
2120 DOCUMENTOS POR PAGAR A CORTO PLAZO	-\$12,434.70	\$0.00	\$0.00	-\$12,434.70	\$0.00
2121 DOCUMENTOS COMERCIALES POR PAGAR A CORTO PLAZO	-\$12,434.70	\$0.00	\$0.00	-\$12,434.70	\$0.00
2190 OTROS PASIVOS A CORTO PLAZO	\$1,900.00	\$0.00	\$0.00	\$1,900.00	\$0.00
2191 INGRESOS POR CLASIFICAR	\$1,900.00	\$0.00	\$0.00	\$1,900.00	\$0.00

"Bajo protesta de decir verdad declaramos que los Estados Financieros y sus notas, son razonablemente correctos y son responsabilidad del emisor".

R. Lucio de Haro
C. REYNA LUCIA DE HARO DE LA CRUZ
PRESIDENTA MUNICIPAL



[Signature]
BLGO. JOSE LUIS IXTLAPALE GUTIERREZ
LA YESCA, NAY.
TESORERO MUNICIPAL
TESORERIA



VII.-

LA INFORMACION DETALLADA DE LAS OBLIGACIONES A CORTO PLAZO CONTRAIDAS EN LOS TERMINOS DEL CAPITULO II, TITULO TERCERO, DE LA LEY DE DISCIPLINA FINANCIERA DE LAS ENTIDADES FEDERATIVAS Y LOS MUNICIPIOS, INCLUYENDO POR LO MENOS IMPORTE, TASAS, PLAZO, COMISIONES Y CUALQUIER COSTO RELACIONADO. ADICIONALMENTE DEBERA INCLUIR LA TASA EFECTIVA DE LAS OBLIGACIONES A CORTO PLAZO A QUE SE REFIERA EL ARTICULO 26, FRACCION IV, DE LA LEY EN CITA, CALCULADA CONFORME A LA METODOLOGIA QUE PARA TAL EFECTO EMITA LA SECRETARIA DE HACIENDA Y CREDITO PUBLICO





**MUNICIPIO DE LA YESCA
NAYARIT**

Reporte Analítico del Pasivo
Del 01/oct./2023 al 31/dic./2023

Fecha y hora de Impresión: 29/ene./2024 12:49 p. m.

Usr: supervisor
Rep: rptEstadoAnalíticoDeActivosYPasivos

Cuenta Contable	Saldo Inicial	Cargos del periodo	Abonos del periodo	Saldo Final	Flujo del Periodo
2000 PASIVO	\$6,228,463.58	\$44,189,155.33	\$44,912,231.43	\$6,951,539.68	\$723,076.10
2100 PASIVO CIRCULANTE	\$6,228,463.58	\$44,189,155.33	\$44,912,231.43	\$6,951,539.68	\$723,076.10
2110 CUENTAS POR PAGAR A CORTO PLAZO	\$6,238,998.28	\$44,189,155.33	\$44,912,231.43	\$6,962,074.38	\$723,076.10
2111 SERVICIOS PERSONALES POR PAGAR A CORTO PLAZO	\$11,653.33	\$15,467,477.00	\$15,356,971.26	-\$98,652.41	-\$110,505.74
2112 PROVEEDORES POR PAGAR A CORTO PLAZO	\$4,643,240.03	\$9,163,917.63	\$9,299,726.10	\$4,779,048.50	\$135,808.47
2113 CONTRATISTAS POR OBRAS PUBLICAS POR PAGAR A CORTO PLAZO	\$22,990.28	\$13,821,147.94	\$13,821,147.94	\$22,990.28	\$0.00
2115 TRANSFERENCIAS OTORGADAS POR PAGAR A CORTO PLAZO	\$200,799.97	\$4,540,255.78	\$4,540,255.78	\$200,799.97	\$0.00
2117 RETENCIONES Y CONTRIBUCIONES POR PAGAR A CORTO PLAZO	\$1,201,790.28	\$1,196,356.98	\$1,894,130.35	\$1,899,563.65	\$697,773.37
2119 OTRAS CUENTAS POR PAGAR A CORTO PLAZO	\$21,447.01	\$0.00	\$0.00	\$21,447.01	\$0.00
2120 DOCUMENTOS POR PAGAR A CORTO PLAZO	-\$12,434.70	\$0.00	\$0.00	-\$12,434.70	\$0.00
2121 DOCUMENTOS COMERCIALES POR PAGAR A CORTO PLAZO	-\$12,434.70	\$0.00	\$0.00	-\$12,434.70	\$0.00
2190 OTROS PASIVOS A CORTO PLAZO	\$1,900.00	\$0.00	\$0.00	\$1,900.00	\$0.00
2191 INGRESOS POR CLASIFICAR	\$1,900.00	\$0.00	\$0.00	\$1,900.00	\$0.00

"Bajo protesta de decir verdad declaramos que los Estados Financieros y sus notas, son razonablemente correctos y son responsabilidad del emisor".

R. Lucía de Haro
C. REYNA LUCIA DE HARO DE LA CRUZ
PRESIDENTA MUNICIPAL

Blgo. Jose Luis Tapale Gortierrez
BLGO. JOSELLUB TAPALE GORTIERREZ
TESORERO MUNICIPAL
TESORERÍA



MUNICIPIO DE LA YESCA
NAYARIT

Endeudamiento Neto

Del 01/sep./2023 Al 31/dic./2023

Usu: supervisor
Rep: rptEndeudamientoNeto

Fecha y hora de Impresión 29/ene./2024 12:45 p. m.

Identificación de Crédito o Instrumento	Contratación/Colocación	Amortización	Endeudamiento Neto
	A	B	C=A-B
Créditos Bancarios			
Total Créditos Bancarios	\$0.00	\$0.00	\$0.00
Otros Instrumentos de Deuda			
Total Otros Instrumentos de Deuda	\$0.00	\$0.00	\$0.00
Total	\$0.00	\$0.00	\$0.00

R. Lucía de Haro C.

C. REYNA LUCIA DE HARO DE LA CRUZ
LA YESCA, NAY.
PRESIDENTA MUNICIPAL 2022 - 2024
PRESIDENCIA



Jose Luis Ixtlapale Gutierrez

BLGO. JOSE LUIS IXTLAPALE GUTIERREZ
2022 - 2024
TESORERO MUNICIPAL
PRESIDENCIA





MUNICIPIO DE LA YESCA
NAYARIT
Informe sobre Pasivos Contingentes
al 31/dic./2023

Usu: supervisor
Rep: rptPasivosContingentes

Fecha y hora de Impresión | 29/ene./2024
12:50 p. m.

"En Cumplimiento a lo dispuesto en los artículos 46, Fracción I, Inciso f), y 52 de la Ley General de Contabilidad Gubernamental y de conformidad con lo establecido en el Capítulo VII, Numeral, II, Inciso h) del Manual de Contabilidad Gubernamental emitido por el CONAC, el Ente Público informa lo siguiente:"

SIN INFORMACIÓN QUE
REVELAR

"Bajo protesta de decir verdad declaramos que los Estados Financieros y sus notas, son razonablemente correctos y son responsabilidad del emisor".

R. Lucia de Haro C.

C. REYNA LUCIA DE HARO DE LA CRUZ, NAY.
2022 - 2024
PRESIDENCIA

PRESIDENTA MUNICIPAL



Bl. GO. JOSE LUIS MTLAPALE GUTIERREZ

LA YESCA, NAY.
TESORERO MUNICIPAL
2022 - 2024
TESORERIA



LA YESCA
NAYARIT
BAAH ASENTAMIENTO
2022 2024

VIII.-

**INCLUIR LA INFORMACION
RELATIVA AL CUMPLIMIENTO
DE LOS CONVENIOS EN
MATERIA DE DEUDA ESTATAL
GARANTIZADA**





**MUNICIPIO DE LA YESCA
NAYARIT**

Endeudamiento Neto

Del 01/sep./2023 Al 31/dic./2023


Usu: supervisor
Rep: rptEndeudamientoNeto

Fecha y hora de Impresión | 29/ene./2024
12:45 p. m.

Identificación de Crédito o Instrumento	Contratación/Colocación	Amortización	Endeudamiento Neto
	A	B	C=A-B
Créditos Bancarios			
Total Créditos Bancarios	\$0.00	\$0.00	\$0.00
Otros Instrumentos de Deuda			
Total Otros Instrumentos de Deuda	\$0.00	\$0.00	\$0.00
Total	\$0.00	\$0.00	\$0.00

R. Lucia de Haro

C. REYNA LUCIA DE HARO DE LA CRUZ
LA YESCA, NAY.
PRESIDENTA MUNICIPAL
2022 - 2024
PRESIDENCIA



Jose Luis Xilapale Gutierrez

BLGO. JOSE LUIS XILAPALE GUTIERREZ
TESORERO MUNICIPAL
2022 - 2024
TESORERIA





**MUNICIPIO DE LA YESCA
NAYARIT**

**Reporte Analítico del Pasivo
Del 01/oct./2023 al 31/dic./2023**

Usr supervisor
Rep rptEstadoAnalíticoDeActivosYPasivos

Fecha y hora de Impresión | 29/ene./2024 | 12:49 p. m.

Cuenta Contable	Saldo Inicial	Cargos del periodo	Abonos del periodo	Saldo Final	Flujo del Periodo
2000 PASIVO	\$6,228,463.58	\$44,189,155.33	\$44,912,231.43	\$6,951,539.68	\$723,076.10
2100 PASIVO CIRCULANTE	\$6,228,463.58	\$44,189,155.33	\$44,912,231.43	\$6,951,539.68	\$723,076.10
2110 CUENTAS POR PAGAR A CORTO PLAZO	\$6,238,998.28	\$44,189,155.33	\$44,912,231.43	\$6,962,074.38	\$723,076.10
2111 SERVICIOS PERSONALES POR PAGAR A CORTO PLAZO	\$11,653.33	\$15,467,477.00	\$15,356,971.26	-\$98,852.41	-\$110,505.74
2112 PROVEEDORES POR PAGAR A CORTO PLAZO	\$4,643,240.03	\$9,163,917.63	\$9,299,726.10	\$4,779,048.50	\$135,808.47
2113 CONTRATISTAS POR OBRAS PÚBLICAS POR PAGAR A CORTO PLAZO	\$22,990.28	\$13,821,147.94	\$13,821,147.94	\$22,990.28	\$0.00
2115 TRANSFERENCIAS OTORGADAS POR PAGAR A CORTO PLAZO	\$200,799.97	\$4,540,255.78	\$4,540,255.78	\$200,799.97	\$0.00
2117 RETENCIONES Y CONTRIBUCIONES POR PAGAR A CORTO PLAZO	\$1,201,790.28	\$1,196,356.98	\$1,894,130.35	\$1,899,563.65	\$697,773.37
2119 OTRAS CUENTAS POR PAGAR A CORTO PLAZO	\$21,447.01	\$0.00	\$0.00	\$21,447.01	\$0.00
2120 DOCUMENTOS POR PAGAR A CORTO PLAZO	-\$12,434.70	\$0.00	\$0.00	-\$12,434.70	\$0.00
2121 DOCUMENTOS COMERCIALES POR PAGAR A CORTO PLAZO	-\$12,434.70	\$0.00	\$0.00	-\$12,434.70	\$0.00
2190 OTROS PASIVOS A CORTO PLAZO	\$1,900.00	\$0.00	\$0.00	\$1,900.00	\$0.00
2191 INGRESOS POR CLASIFICAR	\$1,900.00	\$0.00	\$0.00	\$1,900.00	\$0.00

"Bajo protesta de decir verdad declaramos que los Estados Financieros y sus notas, son razonablemente correctos y son responsabilidad del emisor".

R. Loco de Haro
C. REYNA LUCIA DE HARO DE LA CRUZ
PRESIDENTA MUNICIPAL

[Signature]
BLGO. JOSE LOUIS IXTLAPALE GUERRER
TESORERO MUNICIPAL
LA YESCA, NAY.
2022 - 2024
TESORERIA

LA YESCA, NAY.
2022 - 2024
PRESIDENCIA



**MUNICIPIO DE LA YESCA
NAYARIT**

Intereses de la Deuda

Del 01/oct./2023 Al 31/dic./2023

Usr supervisor
Rep rptInteresesdeLaDeuda

Fecha y hora de Impresión | 29/ene./2024
12:45 p. m.

Identificación de Crédito o Instrumento	Devengado	Pagado
Créditos Bancarios		
Total de Intereses de Créditos Bancarios	\$0.00	\$0.00
Otros Instrumentos de Deuda		
Total de Intereses de Otros Instrumentos de Deuda	\$0.00	\$0.00
Total	\$0.00	\$0.00


R. Lucía de Haro C.
 C. REYNA LUCIA DE HARO DE LA CRUZ
 LA YESCA, NAY.
 PRESIDENTA MUNICIPAL 2024
 PRESIDENCIA


Blgo. José Luis Ixtlapale Gutiérrez
 BLGO. JOSÉ LUIS IXTLAPALE GUTIERREZ
 LA YESCA, NAY.
 TESORERO MUNICIPAL
 TESORERÍA



LA YESCA
MAYARIT
BAAVI AYUNAMIENTO
2022-2024

FORMATOS DE LA LEY DE DISCIPLINA FINANCIERA



MUNICIPIO DE LA YESCA (a)
Estado de Situación Financiera Detallado - LDF
Al 31 de diciembre de 2022 y al 31 de Diciembre de 2023 (b)
(PESOS)

Concepto (c)	2023 (d)	31 de diciembre de 2022 (e)	Concepto (c)	2023 (d)	31 de diciembre de 2022 (e)
ACTIVO			PASIVO		
Activo Circulante			Pasivo Circulante		
a Efectivo y Equivalentes (a=a1+a2+a3+a4+a5+a6+a7)	27,430,215	20,113,240	a Cuentas por Pagar a Corto Plazo (a=a1+a2+a3+a4+a5+a6+a7+a8+a9)	6,824,997	7,432,259
a1) Efectivo	5,078	5,160	a1) Servicios Personales por Pagar a Corto Plazo	-88,852	15,385
a2) Bancos/Tesorería	27,365,662	20,073,606	a2) Proveedores por Pagar a Corto Plazo	4,779,049	5,013,453
a3) Bancos/Dependencias y Otros	0	0	a3) Contratistas por Obras Públicas por Pagar a Corto Plazo	22,990	227,493
a4) Inversiones Temporales (Hasta 3 meses)	0	0	a4) Participaciones y Aportaciones por Pagar a Corto Plazo	0	0
a5) Fondos con Afectación Específica	0	0	a5) Transferencias Otorgadas por Pagar a Corto Plazo	200,800	200,800
a6) Depósitos de Fondos de Terceros en Garantía y/o Administración	59,475	34,475	a6) Intereses, Comisiones y Otros Gastos de la Deuda Pública por Pagar a Corto Plazo	0	0
a7) Otros Efectivos y Equivalentes	0	0	a7) Retenciones y Contribuciones por Pagar a Corto Plazo	1,899,564	1,982,578
b Derechos a Recibir Efectivo o Equivalentes (b=b1+b2+b3+b4+b5+b6+b7)	2,187,427	2,628,318	a8) Devoluciones de la Ley de Ingresos por Pagar a Corto Plazo	0	0
b1) Inversiones Financieras de Corto Plazo	0	699,903	a9) Otras Cuentas por Pagar a Corto Plazo	21,447	23,323
b2) Cuentas por Cobrar a Corto Plazo	0	0	b Documentos por Pagar a Corto Plazo (b=b1+b2+b3)	12,435	12,435
b3) Deudores Diversos por Cobrar a Corto Plazo	2,189,165	1,912,626	b1) Documentos Comerciales por Pagar a Corto Plazo	12,435	12,435
b4) Ingresos por Recuperar a Corto Plazo	-22,557	-5,036	b2) Documentos con Contratistas por Obras Públicas por Pagar a Corto Plazo	0	0
b5) Deudores por Anticipo de la Tesorería a Corto Plazo	20,819	20,819	b3) Otros Documentos por Pagar a Corto Plazo	0	0
b6) Préstamos Otorgados a Corto Plazo	0	0	c Porción a Corto Plazo de la Deuda Pública a Largo Plazo (c=c1+c2)	0	0
b7) Otros Derechos a Recibir Efectivo o Equivalentes a Corto Plazo	0	0	c1) Porción a Corto Plazo de la Deuda Pública	0	0
c Derechos a Recibir Bienes o Servicios (c=c1+c2+c3+c4+c5)	16,006,126	21,259,101	c2) Porción a Corto Plazo de Arrendamiento Financiero	0	0
c1) Anticipo a Proveedores por Adquisición de Bienes y Prestación de Servicios a Corto Plazo	868,537	817,037	d Títulos y Valores a Corto Plazo	0	0
c2) Anticipo a Proveedores por Adquisición de Bienes Inmuebles y Muebles a Corto Plazo	0	0	e Pasivos Diferidos a Corto Plazo (e=e1+e2+e3)	0	0
c3) Anticipo a Proveedores por Adquisición de Bienes Intangibles a Corto Plazo	0	0	e1) Ingresos Cobrados por Adelantado a Corto Plazo	0	0
c4) Anticipo a Contratistas por Obras Públicas a Corto Plazo	15,098,377	20,422,852	e2) Intereses Cobrados por Adelantado a Corto Plazo	0	0
c5) Otros Derechos a Recibir Bienes o Servicios a Corto Plazo	19,213	19,213	e3) Otros Pasivos Diferidos a Corto Plazo	0	0
d Inventarios (d=d1+d2+d3+d4+d5)	0	0	f Fondos y Bienes de Terceros en Garantía y/o Administración a Corto Plazo (f=f1+f2+f3+f4+f5+f6)	0	0
d1) Inventario de Mercancías para Venta	0	0	f1) Fondos en Garantía a Corto Plazo	0	0
d2) Inventario de Mercancías Terminadas	0	0	f2) Fondos en Administración a Corto Plazo	0	0
d3) Inventario de Mercancías en Proceso de Elaboración	0	0	f3) Fondos Contingentes a Corto Plazo	0	0
d4) Inventario de Materias Primas, Materiales y Suministros para Producción	0	0	f4) Fondos de Fideicomisos, Mandatos y Contratos Análogos a Corto Plazo	0	0
d5) Bienes en Tránsito	0	0	f5) Otros Fondos de Terceros en Garantía y/o Administración a Corto Plazo	0	0
e Almacenes	0	0	f6) Valores y Bienes en Garantía a Corto Plazo	0	0
f Estimación por Pérdida o Deterioro de Activos Circulantes (f=f1+f2)	0	0	g Provisiones a Corto Plazo (g=g1+g2+g3)	0	0
f1) Estimaciones para Cuentas Incobrables por Derechos a Recibir Efectivo o Equivalentes	0	0	g1) Provisión para Demandas y Juicios a Corto Plazo	0	0
f2) Estimación por Deterioro de Inventarios	0	0	g2) Provisión para Contingencias a Corto Plazo	0	0
g Otros Activos Circulantes (g=g1+g2+g3+g4)	0	0	g3) Otras Provisiones a Corto Plazo	0	0
g1) Valores en Garantía	0	0	h Otros Pasivos a Corto Plazo (h=h1+h2+h3)	1,900	1,900
g2) Bienes en Garantía (excluye depósitos de fondos)	0	0	h1) Ingresos por Clasificar	1,900	1,900
g3) Bienes Derivados de Embargos, Decomisos, Aseguramientos y Dación en Pago	0	0	h2) Recaudación por Participar	0	0
g4) Adquisición con Fondos de Terceros	0	0	h3) Otros Pasivos Circulantes	0	0
IA. Total de Activos Circulantes (IA = a + b + c + d + e + f + g)	45,623,768	44,000,659	IA. Total de Pasivos Circulantes (IA = a + b + c + d + e + f + g + h)	6,814,462	7,421,724
Activo No Circulante			Pasivo No Circulante		
a Inversiones Financieras a Largo Plazo	0	0	a Cuentas por Pagar a Largo Plazo	0	0
b Derechos a Recibir Efectivo o Equivalentes a Largo Plazo	0	0	b Documentos por Pagar a Largo Plazo	0	0
c Bienes Inmuebles, Infraestructura y Construcciones en Proceso	325,919,322	250,430,133	c Deuda Pública a Largo Plazo	0	0
d Bienes Muebles	35,752,062	34,260,520	d Pasivos Diferidos a Largo Plazo	0	0
e Activos Intangibles	289,336	289,336	e Fondos y Bienes de Terceros en Garantía y/o en Administración a Largo Plazo	0	0
f Depreciación, Deterioro y Amortización Acumulada de Bienes	0	0	f Provisiones a Largo Plazo	0	0
g Activos Diferidos	762,377	762,377	IB. Total de Pasivos No Circulantes (IB = a + b + c + d + e + f)	0	0
h Estimación por Pérdida o Deterioro de Activos no Circulantes	0	0	II. Total del Pasivo (II = IA + IB)	6,814,462	7,421,724
i Otros Activos no Circulantes	0	0	HACIENDA PÚBLICA/PATRIMONIO		
IB. Total de Activos No Circulantes (IB = a + b + c + d + e + f + g + h + i)	362,723,096	285,742,365	IIA. Hacienda Pública/Patrimonio Contribuido (IIA = a + b + c)	0	0
I. Total del Activo (I = IA + IB)	408,346,863	329,743,024	a Aportaciones	0	0
			b Donaciones de Capital	0	0
			c Actualización de la Hacienda Pública/Patrimonio	0	0
			IIIB. Hacienda Pública/Patrimonio Generado (IIIB = a + b + c + d + e)	401,438,828	322,184,222
			a Resultados del Ejercicio (Ahorro/Desahorro)	79,285,926	66,245,562
			b Resultados de Ejercicios Anteriores	331,459,701	265,245,460
			c Revalúos	0	0
			d Reservas	0	0
			e Rectificaciones de Resultados de Ejercicios Anteriores	-9,306,800	-9,306,800
			IIIC. Exceso o Insuficiencia en la Actualización de la Hacienda Pública/Patrimonio (IIIC = a + b)	0	0
			a Resultado por Posición Monetaria	0	0
			b Resultado por Tenencia de Activos no Monetarios	0	0
			III. Total Hacienda Pública/Patrimonio (III = IIA + IIIB + IIIC)	401,438,828	322,184,222
			IV. Total del Pasivo y Hacienda Pública/Patrimonio (IV = II + III)	408,253,290	329,605,947

MUNICIPIO DE LA YESCA (a)							
Informe Analítico de la Deuda Pública y Otros Pasivos - LDF							
Del 1 de Enero al 31 de Diciembre de 2023 (b)							
(PESOS)							
Denominación de la Deuda Pública y Otros Pasivos	Saldo al 31 de diciembre de 2022 (d)	Disposiciones del Periodo	Amortizaciones del Periodo	Revaluaciones, Reclasificaciones y Otros Ajustes	Saldo Final del Periodo (h)	Pago de Intereses del Periodo	Pago de Comisiones y demás costos asociados durante el Periodo
(c)	(d)	(e)	(f)	(g)	h=d+e-f+g	(i)	(j)
1. Deuda Pública (1=A+B)	0	0	0	0	0	0	0
A. Corto Plazo (A=a1+a2+a3)	0	0	0	0	0	0	0
a1) Instituciones de Crédito	0	0	0	0	0	0	0
a2) Títulos y Valores	0	0	0	0	0	0	0
a3) Arrendamientos Financieros	0	0	0	0	0	0	0
B. Largo Plazo (B=b1+b2+b3)	0	0	0	0	0	0	0
b1) Instituciones de Crédito	0	0	0	0	0	0	0
b2) Títulos y Valores	0	0	0	0	0	0	0
b3) Arrendamientos Financieros	0	0	0	0	0	0	0
2. Otros Pasivos	7,558,802				6,951,540		
3. Total de la Deuda Pública y Otros Pasivos	7,558,802	0	0	0	6,951,540	0	0
4. Deuda Contingente 1 (Informativo)	0	0	0	0	0	0	0
A. Deuda Contingente 1	0				0		
B. Deuda Contingente 2	0				0		
C. Deuda Contingente XX	0				0		
5. Valor de Instrumentos Bono Cupón Cero 2 (Informativo)	0	0	0	0	0	0	0
A. Instrumento Bono Cupón Cero 1	0				0		
B. Instrumento Bono Cupón Cero 2	0				0		
C. Instrumento Bono Cupón Cero XX	0				0		

1. Se refiere a cualquier financiamiento en forma o garantía de pago definida, que sea asumido de manera solidaria o subsidiaria por las Entidades Federativas con sus Municipios, organismos descentralizados y empresas de participación estatal mayoritaria y fiduciarias, locales o municipales, y por los Municipios con sus respectivos organismos descentralizados y empresas de participación municipal mayoritaria.

2. Se refiere al valor del Bono Cupón Cero que respalda el pago de los créditos asociados al mismo (Activo).

Obligaciones a Corto Plazo (k)	Monto Contratado (l)	Plazo Pactado (m)	Tasa de Interés (n)	Comisiones y Costos Relacionados (o)	Tasa Efectiva (p)
6. Obligaciones a Corto Plazo (Informativo)	0	0	0	0	0
A. Crédito 1					
B. Crédito 2					
C. Crédito XX					

MUNICIPIO DE LA YESCA (e)

Informe Analítico de Obligaciones Diferentes de Financiamientos – LDF

Del 1 de Enero al 31 de Diciembre de 2023 (b)

(PESOS)

Denominación de las Obligaciones Diferentes de Financiamiento (c)	Fecha del Contrato (d)	Fecha de inicio de operación del proyecto (e)	Fecha de vencimiento (f)	Monto de la inversión pactado (g)	Plazo pactado (h)	Monto promedio mensual del pago de la contraprestación (i)	Monto promedio mensual del pago de la contraprestación correspondiente al pago de inversión (j)	Monto pagado de la inversión al actualizado al XX de XXXX de 20XX (k)	Monto pagado de la inversión al actualizado al XX de XXXX de 20XX (l)	Saldo pendiente por pagar de la inversión al XX de XXXX de 20XX (m = g - l)
A. Asociaciones Público Privadas (APP's) (A=a+b+c+d) a) APP 1 b) APP 2 c) APP 3 d) APP XX	0	0	0	0	0	0	0	0	0	0
B. Otros Instrumentos (B=a+b+c+d) a) Otro Instrumento 1 b) Otro Instrumento 2 c) Otro Instrumento 3 d) Otro Instrumento XX	0	0	0	0	0	0	0	0	0	0
C. Total de Obligaciones Diferentes de Financiamiento (C=A+B)	0	0	0	0	0	0	0	0	0	0

MUNICIPIO DE LA YESCA (a)
Balance Presupuestario - LDF
Del 1 de Enero al 31 de Diciembre de 2023 (b)
(PESOS)

Concepto (c)	Estimado/ Aprobado (d)	Devengado	Recaudado/ Pagado
A. Ingresos Totales (A = A1+A2+A3)	144,000,108	158,646,085	158,646,085
A1. Ingresos de Libre Disposición	58,609,859	64,879,800	64,879,800
A2. Transferencias Federales Etiquetadas	85,390,249	93,766,285	93,766,285
A3. Financiamiento Neto	0	0	0
B. Egresos Presupuestarios¹ (B = B1+B2)	144,000,108	156,340,889	156,384,393
B1. Gasto No Etiquetado (sin incluir Amortización de la Deuda Pública)	58,609,858	64,164,587	64,164,587
B2. Gasto Etiquetado (sin incluir Amortización de la Deuda Pública)	85,390,250	92,176,302	92,219,807
C. Remanentes del Ejercicio Anterior (C = C1 + C2)	0	30,247,869	30,291,373
C1. Remanentes de Ingresos de Libre Disposición aplicados en el periodo	0	0	0
C2. Remanentes de Transferencias Federales Etiquetadas aplicados en el periodo	0	30,247,869	30,291,373
I. Balance Presupuestario (I = A - B + C)	0	32,553,065	32,553,065
II. Balance Presupuestario sin Financiamiento Neto (II = I - A3)	0	32,553,065	32,553,065
III. Balance Presupuestario sin Financiamiento Neto y sin Remanentes del Ejercicio Anterior (III= II - C)	0	2,305,196	2,261,692

Concepto	Aprobado	Devengado	Pagado
E. Intereses, Comisiones y Gastos de la Deuda (E = E1+E2)	0	0	0
E1. Intereses, Comisiones y Gastos de la Deuda con Gasto No Etiquetado			
E2. Intereses, Comisiones y Gastos de la Deuda con Gasto Etiquetado			
IV. Balance Primario (IV = III + E)	0	2,305,196	2,261,692

Concepto	Estimado/ Aprobado	Devengado	Recaudado/ Pagado
F. Financiamiento (F = F1 + F2)	0	0	0
F1. Financiamiento con Fuente de Pago de Ingresos de Libre Disposición	0	0	0
F2. Financiamiento con Fuente de Pago de Transferencias Federales Etiquetadas	0	0	0
G. Amortización de la Deuda (G = G1 + G2)	0	0	0
G1. Amortización de la Deuda Pública con Gasto No Etiquetado			
G2. Amortización de la Deuda Pública con Gasto Etiquetado			
A3. Financiamiento Neto (A3 = F - G)	0	0	0

Concepto	Estimado/ Aprobado	Devengado	Recaudado/ Pagado
A1. Ingresos de Libre Disposición	58,609,859	64,879,800	64,879,800
A3.1 Financiamiento Neto con Fuente de Pago de Ingresos de Libre Disposición (A3.1 = F1 - G1)	0	0	0
F1. Financiamiento con Fuente de Pago de Ingresos de Libre Disposición	0	0	0
G1. Amortización de la Deuda Pública con Gasto No Etiquetado	0	0	0
B1. Gasto No Etiquetado (sin incluir Amortización de la Deuda Pública)	58,609,858	64,164,587	64,164,587
C1. Remanentes de Ingresos de Libre Disposición aplicados en el periodo		0	0
V. Balance Presupuestario de Recursos Disponibles (V = A1 + A3.1 - B1 + C1)	1	715,213	715,213
VI. Balance Presupuestario de Recursos Disponibles sin Financiamiento Neto (VI = V - A3.1)	1	715,213	715,213

Concepto	Estimado/ Aprobado	Devengado	Recaudado/ Pagado
A2. Transferencias Federales Etiquetadas	85,390,249	93,766,285	93,766,285
A3.2 Financiamiento Neto con Fuente de Pago de Transferencias Federales Etiquetadas (A3.2 = F2 - G2)	0	0	0
F2. Financiamiento con Fuente de Pago de Transferencias Federales Etiquetadas	0	0	0
G2. Amortización de la Deuda Pública con Gasto Etiquetado	0	0	0
B2. Gasto Etiquetado (sin incluir Amortización de la Deuda Pública)	85,390,250	92,176,302	92,219,807
C2. Remanentes de Transferencias Federales Etiquetadas aplicados en el periodo		30,247,869	30,291,373
VII. Balance Presupuestario de Recursos Etiquetados (VII = A2 + A3.2 - B2 + C2)	-1	31,837,852	31,837,852
VIII. Balance Presupuestario de Recursos Etiquetados sin Financiamiento Neto (VIII = VII - A3.2)	-1	31,837,852	31,837,852

MUNICIPIO DE LA YESCA (a)
Estado Analítico de Ingresos Detallado - LDF
Del 1 de Enero al 31 de Diciembre de 2023 (b)
(PESOS)

Concepto (c)	Ingreso					Diferencia (e)
	Estimado (d)	Ampliaciones/ (Reducciones)	Modificado	Devengado	Recaudado	
Ingresos de Libre Disposición						
A. Impuestos	822,090	222,532	1,044,622	943,204	943,204	121,114
B. Cuotas y Aportaciones de Seguridad Social			0			0
C. Contribuciones de Mejoras	1,978	0	1,978	0	0	-1,978
D. Derechos	797,028	131,187	928,215	844,439	844,439	47,411
E. Productos			0			0
F. Aprovechamientos	82,680	96,782	179,463	100,449	100,449	17,768
G. Ingresos por Ventas de Bienes y Prestación Servicio	2,092,536	210,537	2,303,072	306,133	306,133	-1,786,402
H. Participaciones (H=h1+h2+h3+h4+h5+h6+h7+h8+h9+h10+h11)	54,385,975	9,503,445	63,889,420	61,870,857	61,870,857	7,484,882
h1) Fondo General de Participaciones	36,132,406	4,727,039	40,859,445	40,859,445	40,859,445	4,727,039
h2) Fondo de Fomento Municipal	7,651,933	4,125	7,656,058	7,656,058	7,656,058	4,125
h3) Fondo de Fiscalización y Recaudación	562,867	0	562,867	529,698	529,698	-33,169
h4) Fondo de Compensación	2,155,674	0	2,155,674	580,359	580,359	-1,575,315
h5) Fondo de Extracción de Hidrocarburos			0			0
h6) Impuesto Especial Sobre Producción y Servicios	2,529,496	0	2,529,496	2,447,472	2,447,472	-82,024
h7) 0.136% de la Recaudación Federal Participable			0			0
h8) 3.17% Sobre Extracción de Petróleo			0			0
h9) Gasolinas y Diésel	725,677	0	725,677	636,142	636,142	-89,535
h10) Fondo del Impuesto Sobre la Renta	4,627,922	1,490,593	6,118,515	5,879,995	5,879,995	1,252,073
h11) Fondo de Estabilización de los Ingresos de las Entidades Federativas	0	3,281,688	3,281,688	3,281,688	3,281,688	3,281,688
I. Incentivos Derivados de la Colaboración Fiscal (I=i1+i2+i3+i4+i5)	0	0	0	0	0	0
i1) Tenencia o Uso de Vehículos			0			0
i2) Fondo de Compensación ISAN			0			0
i3) Impuesto Sobre Automóviles Nuevos			0			0
i4) Fondo de Compensación de Repecos-Intermedios			0			0
i5) Otros Incentivos Económicos			0			0
J. Transferencias y Asignaciones			0			0
K. Convenios	1	0	1	0	0	-1
k1) Otros Convenios y Subsidios	1	0	1	0	0	-1
L. Otros Ingresos de Libre Disposición (L=l1+l2)	427,570	387,008	814,578	814,718	814,718	387,148
l1) Participaciones en Ingresos Locales	427,570	387,008	814,578	814,718	814,718	387,148
l2) Otros Ingresos de Libre Disposición			0			0
I. Total de Ingresos de Libre Disposición (I=A+B+C+D+E+F+G+H+I+J+K+L)	58,609,859	10,551,492	69,161,351	64,879,800	64,879,800	6,269,941
Ingresos Excedentes de Ingresos de Libre Disposición						
Transferencias Federales Etiquetadas						
A. Aportaciones (A=a1+a2+a3+a4+a5+a6+a7+a8)	84,735,765	35,004,844	119,740,609	89,429,262	89,429,262	4,693,497
a1) Fondo de Aportaciones para la Nómina Educativa y Gasto Operativo			0			0
a2) Fondo de Aportaciones para los Servicios de Salud			0			0
a3) Fondo de Aportaciones para la Infraestructura Social	71,390,267	36,219,506	107,609,773	77,298,426	77,298,426	5,908,159
a4) Fondo de Aportaciones para el Fortalecimiento de los Municipios y de las Demarcaciones Territoriales del Distrito Federal	13,345,498	-1,214,662	12,130,836	12,130,836	12,130,836	-1,214,662
a5) Fondo de Aportaciones Múltiples			0			0
a6) Fondo de Aportaciones para la Educación Tecnológica y de Adultos			0			0
a7) Fondo de Aportaciones para la Seguridad Pública de los Estados y del Distrito Federal			0			0
a8) Fondo de Aportaciones para el Fortalecimiento de las Entidades Federativas			0			0
B. Convenios (B=b1+b2+b3+b4)	654,484	3,682,539	4,337,023	4,337,023	4,337,023	3,682,539
b1) Convenios de Protección Social en Salud			0			0

MUNICIPIO DE LA YESCA (a)
Estado Analítico del Ejercicio del Presupuesto de Egresos Detallado - LDF
Clasificación por Objeto del Gasto (Capítulo y Concepto)
Del 1 de Enero al 31 de Diciembre de 2023 (b)
(PESOS)

Concepto (c)	Egresos					Subejercicio (e)
	Aprobado (d)	Ampliaciones/ (Reducciones)	Modificado	Devengado	Pagado	
I. Gasto No Etiquetado (I=A+B+C+D+E+F+G+H+I)	58,609,858	10,551,492	69,161,350	64,164,587	64,164,587	4,996,763
A. Servicios Personales (A=a1+a2+a3+a4+a5+a6+a7)	34,650,139	-405,799	34,244,339	34,060,273	34,060,273	184,067
a1) Remuneraciones al Personal de Carácter Permanente	24,893,591	-413,000	24,480,591	24,455,656	24,455,656	24,934
a2) Remuneraciones al Personal de Carácter Transitorio			0	0	0	0
a3) Remuneraciones Adicionales y Especiales	9,626,548	-68,799	9,557,749	9,401,094	9,401,094	156,655
a4) Seguridad Social			0	0	0	0
a5) Otras Prestaciones Sociales y Económicas	130,000	76,000	206,000	203,522	203,522	2,478
a6) Previsiones			0	0	0	0
a7) Pago de Estímulos a Servidores Públicos			0	0	0	0
B. Materiales y Suministros (B=b1+b2+b3+b4+b5+b6+b7+b8+b9)	6,674,701	-700,083	5,974,618	4,983,191	4,983,191	991,427
b1) Materiales de Administración, Emisión de Documentos y Artículos Oficiales	1,794,345	-739,442	1,054,903	745,424	745,424	309,479
b2) Alimentos y Utensilios	335,862	99,685	435,547	371,641	371,641	63,906
b3) Materias Primas y Materiales de Producción y Comercialización			0	0	0	0
b4) Materiales y Artículos de Construcción y de Reparación	517,000	-183,500	333,500	242,996	242,996	90,504
b5) Productos Químicos, Farmacéuticos y de Laboratorio	126,365	-92,630	33,735	27,904	27,904	5,831
b6) Combustibles, Lubricantes y Aditivos	2,710,416	197,778	2,908,194	2,541,557	2,541,557	366,638
b7) Vestuario, Blancos, Prendas de Protección y Artículos Deportivos	259,145	184,025	443,170	397,487	397,487	45,683
b8) Materiales y Suministros Para Seguridad			0	0	0	0
b9) Herramientas, Refacciones y Accesorios Menores	931,569	-166,000	765,569	656,182	656,182	109,387
C. Servicios Generales (C=c1+c2+c3+c4+c5+c6+c7+c8+c9)	7,487,793	8,532,252	16,020,045	13,160,163	13,160,163	2,859,882
c1) Servicios Básicos	1,024,995	1,312,234	2,337,229	1,486,205	1,486,205	851,024
c2) Servicios de Arrendamiento	1,018,678	363,186	1,381,865	1,307,618	1,307,618	74,247
c3) Servicios Profesionales, Científicos, Técnicos y Otros Servicios	1,318,679	1,950,033	3,268,712	2,784,145	2,784,145	484,567
c4) Servicios Financieros, Bancarios y Comerciales	386,868	-95,100	291,768	138,362	138,362	153,406
c5) Servicios de Instalación, Reparación, Mantenimiento y Conservación	916,384	850,820	1,767,184	1,436,206	1,436,206	330,978
c6) Servicios de Comunicación Social y Publicidad	250,000	-190,300	59,700	8,922	8,922	50,779
c7) Servicios de Traslado y Viáticos	1,461,903	759,332	2,221,235	1,905,715	1,905,715	315,519
c8) Servicios Oficiales	685,506	1,700,100	2,385,606	2,140,582	2,140,582	245,023
c9) Otros Servicios Generales	424,801	1,881,947	2,306,748	1,952,408	1,952,408	354,340
D. Transferencias, Asignaciones, Subsidios y Otras Ayudas (D=d1+d2+d3+d4+d5+d6+d7+d8+d9)	9,459,025	2,987,295	12,446,320	11,766,827	11,766,827	679,493
d1) Transferencias Internas y Asignaciones al Sector Público	7,500,000	808,000	8,308,000	8,244,435	8,244,435	83,565
d2) Transferencias al Resto del Sector Público			0	0	0	0
d3) Subsidios y Subvenciones			0	0	0	0
d4) Ayudas Sociales	1,959,025	2,179,295	4,138,320	3,522,392	3,522,392	615,928
d5) Pensiones y Jubilaciones			0	0	0	0
d6) Transferencias a Fideicomisos, Mandatos y Otros Análogos			0	0	0	0
d7) Transferencias a la Seguridad Social			0	0	0	0
d8) Donativos			0	0	0	0
d9) Transferencias al Exterior			0	0	0	0
E. Bienes Muebles, Inmuebles e Intangibles (E=e1+e2+e3+e4+e5+e6+e7+e8+e9)	190,000	137,827	327,827	194,133	194,133	133,694
e1) Mobiliario y Equipo de Administración	60,000	219,727	279,727	194,133	194,133	85,594
e2) Mobiliario y Equipo Educativo y Recreativo			0	0	0	0
e3) Equipo e Instrumental Médico y de Laboratorio			0	0	0	0
e4) Vehículos y Equipo de Transporte			0	0	0	0
e5) Equipo de Defensa y Seguridad			0	0	0	0
e6) Maquinaria, Otros Equipos y Herramientas	65,000	-16,900	48,100	0	0	48,100
e7) Activos Biológicos			0	0	0	0
e8) Bienes Inmuebles			0	0	0	0
e9) Activos Intangibles	65,000	-65,000	0	0	0	0
F. Inversión Pública (F=f1+f2+f3)	148,200	0	148,200	0	0	148,200
f1) Obra Pública en Bienes de Dominio Público	148,200	0	148,200	0	0	148,200
f2) Obra Pública en Bienes Propios			0	0	0	0
f3) Proyectos Productivos y Acciones de Fomento			0	0	0	0
G. Inversiones Financieras y Otras Provisiones (G=g1+g2+g3+g4+g5+g6+g7)	0	0	0	0	0	0
g1) Inversiones Para el Fomento de Actividades Productivas			0	0	0	0
g2) Acciones y Participaciones de Capital			0	0	0	0
g3) Compra de Títulos y Valores			0	0	0	0
g4) Concesión de Préstamos			0	0	0	0
g5) Inversiones en Fideicomisos, Mandatos y Otros Análogos			0	0	0	0
g6) Fideicomiso de Desastres Naturales (Informativo)			0	0	0	0
g7) Otras Inversiones Financieras			0	0	0	0
g8) Provisiones para Contingencias y Otras Erogaciones Especiales			0	0	0	0
H. Participaciones y Aportaciones (H=h1+h2+h3)	0	0	0	0	0	0
h1) Participaciones			0	0	0	0
h2) Aportaciones			0	0	0	0
h3) Convenios			0	0	0	0
I. Deuda Pública (I=i1+i2+i3+i4+i5+i6+i7)	0	0	0	0	0	0
i1) Amortización de la Deuda Pública			0	0	0	0
i2) Intereses de la Deuda Pública			0	0	0	0
i3) Comisiones de la Deuda Pública			0	0	0	0
i4) Gastos de la Deuda Pública			0	0	0	0
i5) Costo por Coberturas			0	0	0	0

MUNICIPIO DE LA YESCA (a)
Estado Analítico del Ejercicio del Presupuesto de Egresos Detallado - LDF
Clasificación por Objeto del Gasto (Capítulo y Concepto)
Del 1 de Enero al 31 de Diciembre de 2023 (b)
(PESOS)

Concepto (c)	Egresos					Subejercicio (e)
	Aprobado (d)	Ampliaciones/ (Reducciones)	Modificado	Devengado	Pagado	
i6) Apoyos Financieros			0			0
i7) Adeudos de Ejercicios Fiscales Anteriores (ADEFAS)			0			0
II. Gasto Etiquetado (II=A+B+C+D+E+F+G+H+I)	85,390,250	38,847,383	124,077,633	92,176,302	92,219,807	31,901,330
A. Servicios Personales (A=a1+a2+a3+a4+a5+a6+a7)	4,791,818	240,264	5,032,081	5,028,925	5,028,925	3,157
a1) Remuneraciones al Personal de Carácter Permanente	3,480,519	-59,000	3,421,519	3,420,853	3,420,853	667
a2) Remuneraciones al Personal de Carácter Transitorio			0			0
a3) Remuneraciones Adicionales y Especiales	1,311,298	277,264	1,588,562	1,586,690	1,586,690	1,872
a4) Seguridad Social			0			0
a5) Otras Prestaciones Sociales y Económicas	0	22,000	22,000	21,382	21,382	618
a6) Previsiones			0			0
a7) Pago de Estímulos a Servidores Públicos			0			0
B. Materiales y Suministros (B=b1+b2+b3+b4+b5+b6+b7+b8+b9)	1,345,000	890,900	2,235,900	1,654,199	1,654,199	581,701
b1) Materiales de Administración, Emisión de Documentos y Artículos Oficiales	125,000	-125,000	0	0	0	0
b2) Alimentos y Utensilios	50,000	-50,000	0	0	0	0
b3) Materias Primas y Materiales de Producción y Comercialización			0			0
b4) Materiales y Artículos de Construcción y de Reparación			0			0
b5) Productos Químicos, Farmacéuticos y de Laboratorio	20,000	-20,000	0	0	0	0
b6) Combustibles, Lubricantes y Aditivos	810,000	655,900	1,465,900	1,030,610	1,030,610	435,290
b7) Vestuario, Blancos, Prendas de Protección y Artículos Deportivos	120,000	590,000	710,000	564,389	564,389	145,611
b8) Materiales y Suministros Para Seguridad	90,000	-90,000	0	0	0	0
b9) Herramientas, Refacciones y Accesorios Menores	130,000	-70,000	60,000	59,200	59,200	800
C. Servicios Generales (C=c1+c2+c3+c4+c5+c6+c7+c8+c9)	5,793,680	602,074	6,395,755	6,177,681	6,177,681	218,073
c1) Servicios Básicos	3,828,680	167,970	3,796,650	3,796,650	3,796,650	0
c2) Servicios de Arrendamiento	1,800,000	656,475	2,456,475	2,244,475	2,244,475	212,000
c3) Servicios Profesionales, Científicos, Técnicos y Otros Servicios	80,000	-80,000	0	0	0	0
c4) Servicios Financieros, Bancarios y Comerciales	20,000	-20,000	0	0	0	0
c5) Servicios de Instalación, Reparación, Mantenimiento y Conservación	60,000	-50,000	10,000	9,106	9,106	894
c6) Servicios de Comunicación Social y Publicidad			0			0
c7) Servicios de Traslado y Viáticos	180,000	-47,371	132,629	127,450	127,450	5,179
c8) Servicios Oficiales			0			0
c9) Otros Servicios Generales	25,000	-25,000	0	0	0	0
D. Transferencias, Asignaciones, Subsidios y Otras Ayudas (D=d1+d2+d3+d4+d5+d6+d7+d8+d9)	654,485	2,699,639	3,354,124	2,528,900	2,528,900	825,224
d1) Transferencias Internas y Asignaciones al Sector Público			0			0
d2) Transferencias al Resto del Sector Público			0			0
d3) Subsidios y Subvenciones			0			0
d4) Ayudas Sociales	654,485	2,699,639	3,354,124	2,528,900	2,528,900	825,224
d5) Pensiones y Jubilaciones			0			0
d6) Transferencias a Fideicomisos, Mandatos y Otros Análogos			0			0
d7) Transferencias a la Seguridad Social			0			0
d8) Donativos			0			0
d9) Transferencias al Exterior			0			0
E. Bienes Muebles, Inmuebles e Intangibles (E=e1+e2+e3+e4+e5+e6+e7+e8+e9)	2,041,960	-744,551	1,297,409	1,297,409	1,297,409	0
e1) Mobiliario y Equipo de Administración	1,341,960	-44,551	1,297,409	1,297,409	1,297,409	0
e2) Mobiliario y Equipo Educativo y Recreativo			0			0
e3) Equipo e Instrumental Médico y de Laboratorio			0			0
e4) Vehículos y Equipo de Transporte	700,000	-700,000	0	0	0	0
e5) Equipo de Defensa y Seguridad			0			0
e6) Maquinaria, Otros Equipos y Herramientas			0			0
e7) Activos Biológicos			0			0
e8) Bienes Inmuebles			0			0
e9) Activos Intangibles			0			0
F. Inversión Pública (F=f1+f2+f3)	70,763,307	34,999,058	105,762,364	75,489,189	75,532,693	30,273,175
f1) Obra Pública en Bienes de Dominio Público	70,763,307	16,969,771	87,733,077	62,233,384	62,278,889	25,499,693
f2) Obra Pública en Bienes Propios	0	18,029,287	18,029,287	13,255,804	13,255,804	4,773,483
f3) Proyectos Productivos y Acciones de Fomento			0			0
G. Inversiones Financieras y Otras Provisiones (G=g1+g2+g3+g4+g5+g6+g7)	0	0	0	0	0	0
g1) Inversiones Para el Fomento de Actividades Productivas			0			0
g2) Acciones y Participaciones de Capital			0			0
g3) Compra de Títulos y Valores			0			0
g4) Concesión de Préstamos			0			0
g5) Inversiones en Fideicomisos, Mandatos y Otros Análogos			0			0

MUNICIPIO DE LA YESCA (a)
Estado Analítico del Ejercicio del Presupuesto de Egresos Detallado - LDF
Clasificación por Objeto del Gasto (Capítulo y Concepto)
Del 1 de Enero al 31 de Diciembre de 2023 (b)
(PESOS)

Concepto (c)	Egresos					Subejercicio (e)
	Aprobado (d)	Ampliaciones/ (Reducciones)	Modificado	Devengado	Pagado	
Fideicomiso de Desastres Naturales (Informativo)			0			0
g6) Otras Inversiones Financieras			0			0
g7) Provisiones para Contingencias y Otras Erogaciones Especiales			0			0
H. Participaciones y Aportaciones (H=h1+h2+h3)	0	0	0	0	0	0
h1) Participaciones			0			0
h2) Aportaciones			0			0
h3) Convenios			0			0
I. Deuda Pública (I=i1+i2+i3+i4+i5+i6+i7)	0	0	0	0	0	0
i1) Amortización de la Deuda Pública			0			0
i2) Intereses de la Deuda Pública			0			0
i3) Comisiones de la Deuda Pública			0			0
i4) Gastos de la Deuda Pública			0			0
i5) Costo por Coberturas			0			0
i6) Apoyos Financieros			0			0
i7) Adeudos de Ejercicios Fiscales Anteriores (ADEFAS)			0			0
III. Total de Egresos (III = I + II)	144,000,108	49,238,875	193,238,983	156,340,869	156,384,393	36,898,093

MUNICIPIO DE LA YESCA (a)
Estado Analítico del Ejercicio del Presupuesto de Egresos Detallado - LDF
Clasificación Administrativa
Del 1 de Enero al 31 de Diciembre de 2023 (b)
(PESOS)

Concepto (c)	Egresos					Subejercicio (e)
	Aprobado (d)	Ampliaciones/ (Reducciones)	Modificado	Devengado	Pagado	
I. Gasto No Etiquetado (I=A+B+C+D+E+F+G+H)	58,609,858	10,551,492	69,161,350	64,164,587	64,164,587	4,996,783
AYUNTAMIENTO	9,750,448	594,069	10,344,517	9,671,116	9,671,116	673,401
PRESIDENCIA	6,518,073	390,719	6,908,792	6,668,190	6,668,190	240,603
SINDICATURA	3,130,464	1,260,246	4,390,710	4,342,428	4,342,428	48,282
SECRETARIA DEL AYUNTAMIENTO	4,870,923	316,880	5,187,802	5,130,303	5,130,303	57,500
TESORERIA	4,259,166	2,532,911	6,792,077	6,447,331	6,447,331	344,746
CONTRALORIA Y DESARROLLO ADMINISTRATIVO	1,781,347	-87,800	1,693,547	1,595,714	1,595,714	97,833
REGISTRO CIVIL	1,862,661	-225,900	1,636,761	953,453	953,453	683,307
UNIDAD JURIDICA	980,510	1,615,138	2,595,648	2,299,283	2,299,283	296,365
BIENESTAR SOCIAL	4,798,542	-593,049	4,205,493	4,031,252	4,031,252	174,242
OBRAS PUBLICAS	3,424,666	-782,957	2,641,709	2,303,489	2,303,489	338,220
TURISMO	1,162,001	195,298	1,357,299	1,144,372	1,144,372	212,927
DESARROLLO RURAL Y SOCIAL	774,322	-92,101	682,221	661,236	661,236	20,985
INSTITUTO MUNICIPAL DE LA MUJER (INMUJERES)	932,392	-178,000	754,392	495,214	495,214	259,177
INSTITUTO DE TRANSPARENCIA Y ACCESO A LA INFORMACION	591,641	-134,250	457,391	418,429	418,429	38,962
DESARROLLO URBANO	500,678	106,918	607,596	554,646	554,646	52,950
SERVICIOS PUBLICOS	3,729,675	1,557,750	5,287,425	4,875,768	4,875,768	411,657
SEGURIDAD PUBLICA	0	953,323	953,323	835,847	835,847	117,476
EROGACIONES GENERALES	9,542,352	3,122,295	12,664,648	11,736,519	11,736,519	928,129
FONDO DE INFRAESTRUCTURA SOCIAL MUNICIPAL FONDO III	0	0	0	0	0	0
FONDO DE APORTACIONES PARA EL FORTALECIMIENTO DE LOS MUNICIPIOS FONDO IV	0	0	0	0	0	0
FISE ESTATAL 2019	0	0	0	0	0	0
CONAFOR	0	0	0	0	0	0
INST. NAC. DE PUEBLOS INDIGENAS INPI	0	0	0	0	0	0
RAMO 23 PROY. DE DESARROLLO REGIONAL	0	0	0	0	0	0
II. Gasto Etiquetado (II=A+B+C+D+E+F+G+H)	85,390,250	38,687,383	124,077,633	92,176,302	92,219,807	31,901,330
AYUNTAMIENTO	0	0	0	0	0	0
PRESIDENCIA	0	0	0	0	0	0
SINDICATURA	0	0	0	0	0	0
SECRETARIA DEL AYUNTAMIENTO	0	0	0	0	0	0
TESORERIA	0	0	0	0	0	0

CONTRALORIA Y DESARROLLO ADMINISTRATIVO	0	0	0	0	0	0
REGISTRO CIVIL	0	0	0	0	0	0
UNIDAD JURIDICA	0	0	0	0	0	0
BIENESTAR SOCIAL	0	0	0	0	0	0
OBRAS PUBLICAS	0	0	0	0	0	0
TURISMO	0	0	0	0	0	0
DESARROLLO RURAL Y SOCIAL	0	0	0	0	0	0
INSTITUTO MUNICIPAL DE LA MUJER (INMUJERES)	0	0	0	0	0	0
INSTITUTO DE TRANSPARENCIA Y ACCESO A LA INFORMACION	0	0	0	0	0	0
DESARROLLO URBANO	0	0	0	0	0	0
SERVICIOS PUBLICOS	0	0	0	0	0	0
SEGURIDAD PUBLICA	7,196,818	-995,107	6,201,711	6,187,853	6,187,853	13,858
EROGACIONES GENERALES	78,193,432	39,682,490	117,875,922	85,988,450	86,031,954	31,887,473
FONDO DE INFRAESTRUCTURA SOCIAL MUNICIPAL FONDO III	0	0	0	0	0	0
FONDO DE APORTACIONES PARA EL FORTALECIMIENTO DE LOS MUNICIPIOS FONDO IV	0	0	0	0	0	0
FISE ESTATAL 2019	0	0	0	0	0	0
CONAFOR	0	0	0	0	0	0
INST. NAC. DE PUEBLOS INDIGENAS INPI	0	0	0	0	0	0
RAMO 23 PROY. DE DESARROLLO REGIONAL	0	0	0	0	0	0
III. Total de Egresos (III = I + II)	144,000,108	49,238,875	193,238,983	156,340,889	156,384,393	36,898,093

MUNICIPIO DE LA YESCA (a)
Estado Analítico del Ejercicio del Presupuesto de Egresos Detallado - LDF
Clasificación Funcional (Finalidad y Función)
Del 1 de Enero al 31 de Diciembre de 2023 (b)
(PESOS)

Concepto (c)	Egresos					Subejercicio (e)
	Aprobado (d)	Ampliaciones/ (Reducciones)	Modificado	Devengado	Pagado	
I. Gasto No Etiquetado (I=A+B+C+D)	58,609,858	10,551,492	69,161,350	64,164,587	64,164,587	4,996,763
A. Gobierno (A=a1+a2+a3+a4+a5+a6+a7+a8)	49,173,536	9,640,295	58,813,830	54,114,545	54,114,545	4,699,286
a1) Legislación	12,880,912	1,854,315	14,735,227	14,013,544	14,013,544	721,683
a2) Justicia			0			0
a3) Coordinación de la Política de Gobierno	35,700,983	6,966,907	42,667,890	38,846,725	38,846,725	3,821,164
a4) Relaciones Exteriores			0			0
a5) Asuntos Financieros y Hacendarios	591,641	-134,250	457,391	418,429	418,429	38,962
a6) Seguridad Nacional			0			0
a7) Asuntos de Orden Público y de Seguridad Interior	0	953,323	953,323	835,847	835,847	117,476
a8) Otros Servicios Generales			0			0
B. Desarrollo Social (B=b1+b2+b3+b4+b5+b6+b7)	9,436,323	911,197	10,347,520	10,050,042	10,050,042	297,477
b1) Protección Ambiental	1,600,000	458,000	2,258,000	2,256,005	2,256,005	1,995
b2) Vivienda y Servicios a la Comunidad			0			0
b3) Salud			0			0
b4) Recreación, Cultura y Otras Manifestaciones Sociales			0			0
b5) Educación			0			0
b6) Protección Social	7,636,323	453,197	8,089,520	7,794,037	7,794,037	295,482
b7) Otros Asuntos Sociales			0			0
C. Desarrollo Económico (C=c1+c2+c3+c4+c5+c6+c7+c8+c9)	0	0	0	0	0	0
c1) Asuntos Económicos, Comerciales y Laborales en General			0			0
c2) Agropecuaria, Silvicultura, Pesca y Caza			0			0
c3) Combustibles y Energía			0			0
c4) Minería, Manufacturas y Construcción			0			0
c5) Transporte			0			0
c6) Comunicaciones			0			0
c7) Turismo			0			0
c8) Ciencia, Tecnología e Innovación			0			0
c9) Otras Industrias y Otros Asuntos Económicos			0			0
D. Otras No Clasificadas en Funciones Anteriores (D=d1+d2+d3+d4)	0	0	0	0	0	0
d1) Transacciones de la Deuda Pública / Costo Financiero de la Deuda			0			0
d2) Transferencias, Participaciones y Aportaciones Entre Diferentes Niveles y Ordenes de Gobierno			0			0
d3) Saneamiento del Sistema Financiero			0			0
d4) Adeudos de Ejercicios Fiscales Anteriores			0			0
II. Gasto Etiquetado (II=A+B+C+D)	85,390,250	38,687,383	124,077,633	92,176,302	92,219,807	31,901,330
A. Gobierno (A=a1+a2+a3+a4+a5+a6+a7+a8)	13,999,983	12,527,807	26,527,790	24,699,635	24,699,635	1,628,155
a1) Legislación	0	9,509,930	9,509,930	9,509,930	9,509,930	0
a2) Justicia			0			0
a3) Coordinación de la Política de Gobierno	6,803,166	4,012,983	10,816,149	9,201,852	9,201,852	1,614,297
a4) Relaciones Exteriores			0			0
a5) Asuntos Financieros y Hacendarios			0			0
a6) Seguridad Nacional			0			0
a7) Asuntos de Orden Público y de Seguridad Interior	7,196,818	-995,107	6,201,711	6,187,853	6,187,853	13,858
a8) Otros Servicios Generales			0			0
B. Desarrollo Social (B=b1+b2+b3+b4+b5+b6+b7)	71,390,267	-30,931,331	40,458,936	30,715,249	30,758,753	9,743,687
b1) Protección Ambiental			0			0
b2) Vivienda y Servicios a la Comunidad	71,390,267	-46,028,305	25,361,962	20,453,853	20,453,853	4,908,109
b3) Salud			0			0
b4) Recreación, Cultura y Otras Manifestaciones Sociales	0	2,235,625	2,235,625	0	0	2,235,625
b5) Educación	0	7,521,847	7,521,847	7,459,751	7,503,255	62,096
b6) Protección Social			0			0
b7) Otros Asuntos Sociales	0	5,339,502	5,339,502	2,801,644	2,801,644	2,537,857
C. Desarrollo Económico (C=c1+c2+c3+c4+c5+c6+c7+c8+c9)	0	57,090,907	57,090,907	36,561,419	36,561,419	20,529,488
c1) Asuntos Económicos, Comerciales y Laborales en General			0			0
c2) Agropecuaria, Silvicultura, Pesca y Caza			0			0
c3) Combustibles y Energía			0			0

MUNICIPIO DE LA YESCA (a)
Estado Analítico del Ejercicio del Presupuesto de Egresos Detallado - LDF
Clasificación Funcional (Finalidad y Función)
Del 1 de Enero al 31 de Diciembre de 2023 (b)
(PESOS)

Concepto (c)	Egresos					Subejercicio (e)
	Aprobado (d)	Ampliaciones/ (Reducciones)	Modificado	Devengado	Pagado	
c4) Minería, Manufacturas y Construcción			0			0
c5) Transporte	0	51,410,354	51,410,354	34,141,274	34,141,274	17,269,080
c6) Comunicaciones	0	5,680,552	5,680,552	2,420,144	2,420,144	3,260,408
c7) Turismo			0			0
c8) Ciencia, Tecnología e Innovación			0			0
c9) Otras Industrias y Otros Asuntos Económicos			0			0
D. Otras No Clasificadas en Funciones Anteriores (D=d1+d2+d3+d4)	0	0	0	0	0	0
d1) Transacciones de la Deuda Pública / Costo Financiero de la Deuda			0			0
d2) Transferencias, Participaciones y Aportaciones Entre Diferentes Niveles y Ordenes de Gobierno			0			0
d3) Saneamiento del Sistema Financiero			0			0
d4) Adeudos de Ejercicios Fiscales Anteriores			0			0
III. Total de Egresos (III = I + II)	144,000,108	49,238,875	193,238,983	156,340,889	156,384,393	36,898,093



LA YESCA
NAYARIT
HAAHI WUENAMHTO
2022 2024

PATRONATO U.A.N.





MUNICIPIO DE LA YESCA NAYARIT

Auxiliares de Cuentas del 01/oct./2023 al 31/oct./2023

Con saldo y/o movimientos. (De la cuenta: 2117-18-001 a la 2117-18-001)
Cuentas de Registro

Fecha y hora de Impresión | 01/feb./2024
12:46 p. m.

Usr: supervisor
Rep: rptAuxiliarCuentas

Cuenta	Fecha	Nombre de la Cuenta	Beneficiario	No. Factura	Cheque / Folio	Concepto	Movimientos del Periodo				
							Saldo Inicial	Cargos	Abonos	Saldos	
2117-18-001											
I01309	01/10/2023					IMPUESTO 15% UAN	\$12,452.88	\$15,585.91	\$30,696.37	\$27,563.34	
I01315	01/10/2023					INGRESOS PROPIOS CORRESPONDIENTES AL DIA 20/10/2023 (INGRESOS PR		\$0.00	\$190.80	\$12,643.68	
E02583	04/10/2023	PATRONATO PARA ADM			TRF927073	PAGO DE IMPUESTO DE LA UAN CORRESPONDIENTE AL MES DE SEPTIEMBI		\$15,585.91	\$132.60	\$12,776.28	
I01284	04/10/2023					INGRESOS PROPIOS CORRESPONDIENTES AL DIA 03/10/2023 (INGRESOS PR		\$0.00	\$99.12	-\$2,710.51	
I01285	06/10/2023					INGRESOS PROPIOS CORRESPONDIENTES AL DIA 04/10/2023 (INGRESOS PR		\$0.00	\$162.54	-\$2,547.97	
I01291	06/10/2023					INGRESOS PROPIOS CORRESPONDIENTES AL DIA 02/10/2023 (INGRESOS PR		\$0.00	\$55.95	-\$2,492.02	
I01292	06/10/2023					INGRESOS PROPIOS CORRESPONDIENTES AL DIA 05/10/2023 (INGRESOS PR		\$0.00	\$1,110.48	-\$1,381.54	
I01293	13/10/2023					INGRESOS PROPIOS CORRESPONDIENTES AL DIA 06/10/2023 (INGRESOS PR		\$0.00	\$2,813.87	\$1,432.33	
I01294	13/10/2023					INGRESOS PROPIOS DE LOS DIAS 2, 4 Y 5 DE OCTUBRE DE 2023 (INGRESOS		\$0.00	\$195.66	\$1,627.99	
I01295	13/10/2023					INGRESOS PROPIOS DEL DIA 09/10/2023 (INGRESOS PROPIOS DEL DIA 09/10/		\$0.00	\$216.47	\$1,844.46	
I01296	13/10/2023					INGRESOS PROPIOS DEL DIA 02/10/2023 (INGRESOS PROPIOS DEL DIA 02/10/		\$0.00	\$533.28	\$2,377.74	
I01297	13/10/2023					INGRESOS PROPIOS CORRESPONDIENTES AL DIA 09/10/2023 (INGRESOS PR		\$0.00	\$86.15	\$2,463.89	
I01298	13/10/2023					INGRESOS PROPIOS CORRESPONDIENTES AL DIA 12/10/2023 (INGRESOS PR		\$0.00	\$234.48	\$2,698.37	
I01299	16/10/2023					INGRESOS PROPIOS CORRESPONDIENTES AL DIA 16/10/2023 (INGRESOS PR		\$0.00	\$1,088.63	\$3,787.00	
I01300	18/10/2023					INGRESOS PROPIOS CORRESPONDIENTES AL DIA 18/10/2023 (INGRESOS PR		\$0.00	\$1,292.71	\$5,079.71	
I01301	19/10/2023					INGRESOS PROPIOS CORRESPONDIENTES AL DIA 19/10/2023 (INGRESOS PR		\$0.00	\$7,122.27	\$12,201.98	
I01310	25/10/2023					INGRESOS PROPIOS CORRESPONDIENTES AL DIA 24/10/2023 (INGRESOS PR		\$0.00	\$311.78	\$12,513.76	
I01311	25/10/2023					INGRESOS PROPIOS CORRESPONDIENTES AL DIA 13/10/2023 (INGRESOS PR		\$0.00	\$502.48	\$13,016.24	
I01312	25/10/2023					INGRESOS PROPIOS CORRESPONDIENTES AL DIA 10/10/2023 (INGRESOS PR		\$0.00	\$39.95	\$13,056.19	
I01313	25/10/2023					INGRESOS PROPIOS CORRESPONDIENTES AL DIA 09/10/2023 (INGRESOS PR		\$0.00	\$1,212.65	\$14,268.84	
I01314	25/10/2023					INGRESOS PROPIOS CORRESPONDIENTES AL DIA 23/10/2023 (INGRESOS PR		\$0.00	\$4,597.18	\$18,866.02	
I01316	25/10/2023					INGRESOS PROPIOS CORRESPONDIENTES AL DIA 10/10/2023 (INGRESOS PR		\$0.00	\$41.75	\$18,907.77	
I01317	25/10/2023					INGRESOS PROPIOS CORRESPONDIENTES AL DIA 09/10/2023 (INGRESOS PR		\$0.00	\$50.10	\$18,957.87	
I01318	25/10/2023					INGRESOS PROPIOS CORRESPONDIENTES AL DIA 06/10/2023 (INGRESOS PR		\$0.00	\$75.17	\$19,033.04	
I01319	25/10/2023					INGRESOS PROPIOS CORRESPONDIENTES AL DIA 04/10/2023 (INGRESOS PR		\$0.00	\$8.35	\$19,041.39	
I01320	25/10/2023					INGRESOS PROPIOS CORRESPONDIENTES AL DIA 03/10/2023 (INGRESOS PR		\$0.00	\$50.11	\$19,091.50	
I01321	25/10/2023					INGRESOS PROPIOS CORRESPONDIENTES AL DIA 04/10/2023 (INGRESOS PR		\$0.00	\$29.74	\$19,121.24	
I01322	25/10/2023					INGRESOS PROPIOS CORRESPONDIENTES AL DIA 12/10/2023 (INGRESOS PR		\$0.00	\$153.54	\$19,274.78	
I01323	25/10/2023					INGRESOS PROPIOS CORRESPONDIENTES AL DIA 03/10/2023 (INGRESOS PR		\$0.00	\$33.40	\$19,308.18	
I01324	25/10/2023					INGRESOS PROPIOS CORRESPONDIENTES AL DIA 04/10/2023 (INGRESOS PR		\$0.00	\$33.40	\$19,341.58	
I01325	25/10/2023					INGRESOS PROPIOS CORRESPONDIENTES AL DIA 05/10/2023 (INGRESOS PR		\$0.00	\$48.30	\$19,389.88	



**MUNICIPIO DE LA YESCA
NAYARIT**

Auxiliares de Cuentas del 01/oct./2023 al 31/oct./2023
Con saldo y/o movimientos. (De la cuenta: 2117-18-001 a la 2117-18-001)
 Cuentas de Registro

Fecha y hora de Impresión | 01/feb/2024
 12:46 p. m.

Usr supervisor
 Rep rptAuxiliarCuentas

Cuenta		Nombre de la Cuenta		Movimientos del Periodo		Saldo Inicial		Abonos		Cargos		Saldos	
Poliza	Fecha	Beneficiario	No. Factura	Cheque / Folio	Concepto								
I01326	25/10/2023				INGRESOS PROPIOS CORRESPONDIENTES AL DIA 09/10/2023 (INGRESOS PR			\$156.85		\$0.00		\$19,546.73	
I01327	25/10/2023				INGRESOS PROPIOS CORRESPONDIENTES AL DIA 13/10/2023 (INGRESOS PR			\$25.05		\$0.00		\$19,571.78	
I01328	25/10/2023				INGRESOS PROPIOS CORRESPONDIENTES AL DIA 16/10/2023 (INGRESOS PR			\$141.95		\$0.00		\$19,713.73	
I01329	25/10/2023				INGRESOS PROPIOS CORRESPONDIENTES AL DIA 17/10/2023 (INGRESOS PR			\$50.10		\$0.00		\$19,763.83	
I01330	25/10/2023				INGRESOS PROPIOS CORRESPONDIENTES AL DIA 18/10/2023 (INGRESOS PR			\$8.35		\$0.00		\$19,772.18	
I01331	25/10/2023				INGRESOS PROPIOS CORRESPONDIENTES AL DIA 16/10/2023 (INGRESOS PR			\$85.00		\$0.00		\$19,857.18	
I01332	25/10/2023				INGRESOS PROPIOS CORRESPONDIENTES AL DIA 17/10/2023 (INGRESOS PR			\$32.95		\$0.00		\$19,890.13	
I01333	25/10/2023				INGRESOS PROPIOS CORRESPONDIENTES AL DIA 18/10/2023 (INGRESOS PR			\$260.87		\$0.00		\$20,151.00	
I01334	25/10/2023				INGRESOS PROPIOS CORRESPONDIENTES AL DIA 19/10/2023 (INGRESOS PR			\$83.52		\$0.00		\$20,234.52	
I01335	27/10/2023				INGRESOS PROPIOS CORRESPONDIENTES AL DIA 25/10/2023 (INGRESOS PR			\$91.67		\$0.00		\$20,326.19	
I01336	27/10/2023				INGRESOS PROPIOS CORRESPONDIENTES AL DIA 26/10/2023 (INGRESOS PR			\$43.24		\$0.00		\$20,369.43	
I01337	30/10/2023				INGRESOS PROPIOS CORRESPONDIENTES AL DIA 27/10/2023 (INGRESOS PR			\$242.24		\$0.00		\$20,611.67	
I01338	30/10/2023				INGRESOS PROPIOS CORRESPONDIENTES AL DIA 12/10/2023 (INGRESOS PR			\$26.55		\$0.00		\$20,638.22	
I01339	30/10/2023				INGRESOS PROPIOS CORRESPONDIENTES AL DIA 24/10/2023 (INGRESOS PR			\$65.22		\$0.00		\$20,703.44	
I01340	30/10/2023				INGRESOS PROPIOS CORRESPONDIENTES AL DIA 25/10/2023 (INGRESOS PR			\$130.44		\$0.00		\$20,833.88	
I01342	30/10/2023				INGRESOS PROPIOS CORRESPONDIENTES AL DIA 30/10/2023 (INGRESOS PR			\$599.21		\$0.00		\$21,433.09	
I01341	31/10/2023				INGRESOS PROPIOS CORRESPONDIENTES AL DIA 26/10/2023 (INGRESOS PR			\$43.61		\$0.00		\$21,476.90	
I01343	31/10/2023				INGRESOS PROPIOS CORRESPONDIENTES AL DIA 31/10/2023 (INGRESOS PR			\$355.52		\$0.00		\$21,832.42	
I01344	31/10/2023				INGRESOS PROPIOS CORRESPONDIENTES AL DIA 31/10/2023 (INGRESOS PR			\$4,141.88		\$0.00		\$25,974.30	
I01345	31/10/2023				1,049.54 (INGRESOS PROPIOS CORRESPONDIENTES AL DIA 12/10/2023)			\$330.70		\$0.00		\$26,305.00	
I01346	31/10/2023				INGRESOS PROPIOS CORRESPONDIENTES AL DIA 16/10/2023 (INGRESOS PR			\$78.10		\$0.00		\$26,383.10	
I01347	31/10/2023				INGRESOS PROPIOS CORRESPONDIENTES AL DIA 18/10/2023 (INGRESOS PR			\$129.18		\$0.00		\$26,512.28	
I01348	31/10/2023				INGRESOS PROPIOS CORRESPONDIENTES AL DIA 18/10/2023 (INGRESOS PR			\$79.08		\$0.00		\$26,591.36	
I01349	31/10/2023				INGRESOS PROPIOS CORRESPONDIENTES AL DIA 23/10/2023 (INGRESOS PR			\$33.40		\$0.00		\$26,624.76	
I01350	31/10/2023				INGRESOS PROPIOS CORRESPONDIENTES AL DIA 24/10/2023 (INGRESOS PR			\$174.86		\$0.00		\$26,799.62	
I01351	31/10/2023				INGRESOS PROPIOS CORRESPONDIENTES AL DIA 26/10/2023 (INGRESOS PR			\$52.17		\$0.00		\$26,851.79	
I01352	31/10/2023				INGRESOS PROPIOS CORRESPONDIENTES AL DIA 30/10/2023 (INGRESOS PR			\$41.75		\$0.00		\$26,893.54	
I01353	31/10/2023				INGRESOS PROPIOS CORRESPONDIENTES AL DIA 31/10/2023 (INGRESOS PR			\$8.35		\$0.00		\$26,901.89	
I01354	31/10/2023				INGRESOS PROPIOS CORRESPONDIENTES AL DIA 31/10/2023 (INGRESOS PR			\$65.22		\$0.00		\$26,967.11	
I01355	31/10/2023				INGRESOS PROPIOS CORRESPONDIENTES AL DIA 30/10/2023 (INGRESOS PR			\$8.35		\$0.00		\$26,975.46	
I01356	31/10/2023				INGRESOS PROPIOS CORRESPONDIENTES AL DIA 10/10/2023 (INGRESOS PR			\$687.88		\$0.00		\$27,563.34	

Total : 12,452.88 15,585.91 30,696.37 27,563.34



**MUNICIPIO DE LA YESCA
NAYARIT**

Auxiliares de Cuentas del 01/nov./2023 al 30/nov./2023
Con saldo y/o movimientos. (De la cuenta: 2117-18-001 a la 2117-18-001)

Fecha y hora de Impresión | 01/feb./2024
12 47 p. m.

Usr supervisor
Rep rptAuxiliarCuentas

Cuenta	Poliza	Fecha	Beneficiario	Nombre de la Cuenta	No. Factura	Cheque / Folio	Concepto	Movimientos del Periodo					
								Saldo Inicial	Cargos	Abonos	Saldos		
2117-18-001													
							IMPUESTO 15% UAN	\$27,563.34	\$0.00	\$12,163.77	\$39,727.11		
	I01405	03/11/2023					TRASPASO ENTRE CUENTAS POR PAGO ERRONEO (INGRESOS PROPIOS CC		\$0.00	\$1,457.59	\$29,020.93		
	I01419	07/11/2023					INGRESOS PROPIOS CORRESPONDIENTES AL DIA 07/11/2023 (INGRESOS PR		\$0.00	\$424.23	\$29,445.16		
	I01409	08/11/2023					INGRESOS PROPIOS CORRESPONDIENTES AL DIA 06/11/2023 (INGRESOS PR		\$0.00	\$2,481.02	\$31,926.18		
	I01420	08/11/2023					INGRESOS PROPIOS CORRESPONDIENTES AL DIA 03/11/2023 (INGRESOS PR		\$0.00	\$55.93	\$31,982.01		
	I01425	15/11/2023					INGRESOS PROPIOS CORRESPONDIENTES AL DIA 14/11/2023 (INGRESOS PR		\$0.00	\$640.98	\$32,622.99		
	I01426	15/11/2023					INGRESOS PROPIOS CORRESPONDIENTES AL DIA 08/11/2023 (INGRESOS PR		\$0.00	\$60.70	\$32,683.69		
	I01427	15/11/2023					INGRESOS PROPIOS CORRESPONDIENTES AL DIA 08/11/2023 (INGRESOS PR		\$0.00	\$428.93	\$33,112.62		
	I01429	15/11/2023					INGRESOS PROPIOS CORRESPONDIENTES AL DIA 15/11/2023 (INGRESOS PR		\$0.00	\$523.76	\$33,636.38		
	I01460	21/11/2023					INGRESOS PROPIOS CORRESPONDIENTES AL DIA 21/11/2023 (INGRESOS PR		\$0.00	\$56.65	\$33,693.03		
	I01430	22/11/2023					INGRESOS PROPIOS CORRESPONDIENTES AL DIA 07/11/2023 (INGRESOS PR		\$0.00	\$8.35	\$33,701.38		
	I01431	22/11/2023					INGRESOS PROPIOS CORRESPONDIENTES AL DIA 13/11/2023 (INGRESOS PR		\$0.00	\$33.41	\$33,734.79		
	I01432	22/11/2023					INGRESOS PROPIOS CORRESPONDIENTES AL DIA 09/11/2023 (INGRESOS PR		\$0.00	\$47.48	\$33,782.27		
	I01433	22/11/2023					INGRESOS PROPIOS CORRESPONDIENTES AL DIA 10/11/2023 (INGRESOS PR		\$0.00	\$66.80	\$33,849.07		
	I01434	22/11/2023					INGRESOS PROPIOS CORRESPONDIENTES AL DIA 14/11/2023 (INGRESOS PR		\$0.00	\$8.35	\$33,857.42		
	I01435	22/11/2023					INGRESOS PROPIOS CORRESPONDIENTES AL DIA 06/11/2023 (INGRESOS PR		\$0.00	\$33.40	\$33,890.82		
	I01436	22/11/2023					INGRESOS PROPIOS CORRESPONDIENTES AL DIA 03/11/2023 (INGRESOS PR		\$0.00	\$16.70	\$33,907.52		
	I01468	22/11/2023					INGRESOS PROPIOS CORRESPONDIENTES AL DIA 22/11/2023 (INGRESOS PR		\$0.00	\$41.75	\$33,949.27		
	I01472	22/11/2023					INGRESOS PROPIOS CORRESPONDIENTES AL DIA 22/11/2023 (INGRESOS PR		\$0.00	\$25.06	\$33,974.33		
	I01438	23/11/2023					INGRESOS PROPIOS CORRESPONDIENTES AL DIA 03/11/2023 (INGRESOS PR		\$0.00	\$8.35	\$33,982.68		
	I01439	23/11/2023					INGRESOS PROPIOS CORRESPONDIENTES AL DIA 01/11/2023 (INGRESOS PR		\$0.00	\$8.35	\$33,991.03		
	I01440	23/11/2023					INGRESOS PROPIOS CORRESPONDIENTES AL DIA 06/11/2023 (INGRESOS PR		\$0.00	\$60.41	\$34,051.44		
	I01441	23/11/2023					INGRESOS PROPIOS CORRESPONDIENTES AL DIA 07/11/2023 (INGRESOS PR		\$0.00	\$162.61	\$34,214.05		
	I01442	23/11/2023					INGRESOS PROPIOS CORRESPONDIENTES AL DIA 10/11/2023 (INGRESOS PR		\$0.00	\$16.70	\$34,230.75		
	I01443	23/11/2023					INGRESOS PROPIOS CORRESPONDIENTES AL DIA 14/11/2023 (INGRESOS PR		\$0.00	\$313.05	\$34,543.80		
	I01444	23/11/2023					INGRESOS PROPIOS CORRESPONDIENTES AL DIA 21/11/2023 (INGRESOS PR		\$0.00	\$34.78	\$34,578.58		
	I01445	23/11/2023					INGRESOS PROPIOS CORRESPONDIENTES AL DIA 06/11/2023 (INGRESOS PR		\$0.00	\$130.44	\$34,709.02		
	I01446	23/11/2023					INGRESOS PROPIOS CORRESPONDIENTES AL DIA 07/11/2023 (INGRESOS PR		\$0.00	\$130.44	\$34,839.46		
	I01447	23/11/2023					INGRESOS PROPIOS CORRESPONDIENTES AL DIA 10/11/2023 (INGRESOS PR		\$0.00	\$65.22	\$34,904.68		
	I01448	23/11/2023					INGRESOS PROPIOS CORRESPONDIENTES AL DIA 08/11/2023 (INGRESOS PR		\$0.00	\$65.22	\$34,969.90		
	I01449	23/11/2023					INGRESOS PROPIOS CORRESPONDIENTES AL DIA 16/11/2023 (INGRESOS PR		\$0.00	\$281.06	\$35,250.96		
	I01450	23/11/2023					INGRESOS PROPIOS CORRESPONDIENTES AL DIA 22/11/2023 (INGRESOS PR		\$0.00	\$444.01	\$35,694.97		



**MUNICIPIO DE LA YESCA
NAYARIT**

Auxiliares de Cuentas del 01/nov./2023 al 30/nov./2023

Con saldo y/o movimientos. (De la cuenta: 2117-18-001 a la 2117-18-001)
Cuentas de Registro

Fecha y hora de Impresión: 01/feb./2024 12:47 p. m.

Usr supervisor
Rep rptAuxiliarCuentas

Cuenta	Fecha	Nombre de la Cuenta	Beneficiario	No. Factura	Cheque / Folio	Concepto	Movimientos del Periodo			Saldo
							Saldo Inicial	Cargos	Abonos	
101451	27/11/2023	INGRESOS PROPIOS CORRESPONDIENTES AL DIA 23/11/2023	(INGRESOS PR				\$0.00	\$195.96	\$35,890.93	
101452	27/11/2023	INGRESOS PROPIOS CORRESPONDIENTES AL DIA 24/11/2023	(INGRESOS PR				\$0.00	\$68.41	\$35,959.34	
101473	27/11/2023	INGRESOS PROPIOS CORRESPONDIENTES AL DIA 27/11/2023	(INGRESOS PR				\$0.00	\$26.65	\$35,985.99	
101428	30/11/2023	INGRESOS PROPIOS CORRESPONDIENTES AL DIA 13/11/2023	(INGRESOS PR				\$0.00	\$581.55	\$36,567.54	
101453	30/11/2023	INGRESOS PROPIOS CORRESPONDIENTES AL DIA 27/11/2023	(INGRESOS PR				\$0.00	\$143.38	\$36,710.92	
101454	30/11/2023	INGRESOS PROPIOS CORRESPONDIENTES AL DIA 28/11/2023	(INGRESOS PR				\$0.00	\$24.82	\$36,735.74	
101455	30/11/2023	INGRESOS PROPIOS CORRESPONDIENTES AL DIA 29/11/2023	(INGRESOS PR				\$0.00	\$142.97	\$36,878.71	
101456	30/11/2023	INGRESOS PROPIOS CORRESPONDIENTES AL DIA 15/11/2023	(INGRESOS PR				\$0.00	\$195.96	\$37,074.67	
101457	30/11/2023	INGRESOS PROPIOS CORRESPONDIENTES AL DIA 30/11/2023	(INGRESOS PR				\$0.00	\$99.23	\$37,173.90	
101458	30/11/2023	INGRESOS PROPIOS CORRESPONDIENTES AL DIA 28/11/2023	(INGRESOS PR				\$0.00	\$65.22	\$37,239.12	
101459	30/11/2023	INGRESOS PROPIOS CORRESPONDIENTES AL DIA 17/11/2023	(INGRESOS PR				\$0.00	\$149.33	\$37,388.45	
101461	30/11/2023	INGRESOS PROPIOS CORRESPONDIENTES AL DIA 22/11/2023	(INGRESOS PR				\$0.00	\$23.25	\$37,411.70	
101462	30/11/2023	INGRESOS PROPIOS CORRESPONDIENTES AL DIA 23/11/2023	(INGRESOS PR				\$0.00	\$16.70	\$37,428.40	
101463	30/11/2023	INGRESOS PROPIOS CORRESPONDIENTES AL DIA 24/11/2023	(INGRESOS PR				\$0.00	\$137.74	\$37,566.14	
101464	30/11/2023	INGRESOS PROPIOS CORRESPONDIENTES AL DIA 27/11/2023	(INGRESOS PR				\$0.00	\$65.91	\$37,632.05	
101465	30/11/2023	INGRESOS PROPIOS CORRESPONDIENTES AL DIA 28/11/2023	(INGRESOS PR				\$0.00	\$1,206.39	\$38,838.44	
101466	30/11/2023	INGRESOS PROPIOS CORRESPONDIENTES AL DIA 06/11/2023	(INGRESOS PR				\$0.00	\$8.35	\$38,846.79	
101467	30/11/2023	INGRESOS PROPIOS CORRESPONDIENTES AL DIA 28/11/2023	(INGRESOS PR				\$0.00	\$8.35	\$38,855.14	
101469	30/11/2023	INGRESOS PROPIOS CORRESPONDIENTES AL DIA 27/11/2023	(INGRESOS PR				\$0.00	\$16.70	\$38,871.84	
101470	30/11/2023	INGRESOS PROPIOS CORRESPONDIENTES AL DIA 30/11/2023	(INGRESOS PR				\$0.00	\$16.70	\$38,888.54	
101471	30/11/2023	INGRESOS PROPIOS CORRESPONDIENTES AL DIA 29/11/2023	(INGRESOS PR				\$0.00	\$305.29	\$39,193.83	
101474	30/11/2023	INGRESOS PROPIOS CORRESPONDIENTES AL DIA 22/11/2023	(INGRESOS PR				\$0.00	\$266.64	\$39,460.47	
101475	30/11/2023	INGRESOS PROPIOS CORRESPONDIENTES AL DIA 27/11/2023	(INGRESOS PR				\$0.00	\$266.64	\$39,727.11	

Total:

27,563.34

0.00

12,163.77

39,727.11



MUNICIPIO DE LA YESCA NAYARIT

Auxiliares de Cuentas del 01/dic./2023 al 31/dic./2023

Con saldo y/o movimientos. (De la cuenta: 2117-18-001 a la 2117-18-001)

Cuentas de Registro

Fecha y hora de Impresión 01/feb./2024 12:47 p. m.

Usr supervisor
Rep rptAuxiliarCuentas

Cuenta	Poliza	Fecha	Nombre de la Cuenta	Beneficiario	No. Factura	Cheque / Folio	Concepto	Movimientos del Periodo					
								Saldo Inicial	Cargos	Abonos	Saldos		
2117-18-001													
							IMPUESTO 15% UAN	\$39,727.11			\$39,727.11	\$9,218.20	\$11,703.24
	I01534	01/12/2023					INGRESOS PROPIOS CORRESPONDIENTES AL DIA 01/12/2023 (INGRESOS PR		\$0.00			\$1,278.17	\$41,005.28
	I01536	04/12/2023					INGRESOS PROPIOS CORRESPONDIENTES AL DIA 01/12/2023 (INGRESOS PR		\$0.00			\$65.22	\$41,070.50
	E03195	05/12/2023	PATRONATO PARA ADM.			TRF803079	PAGO DE IMPUESTO DE LA UAN CORRESPONDIENTE AL MES DE OCTUBRE	\$25,154.40			\$0.00	\$0.00	\$15,916.10
	I01544	07/12/2023					INGRESOS PROPIOS CORRESPONDIENTES AL DIA 06/12/2023 (INGRESOS PR		\$0.00		\$146.34		\$16,062.44
	I01545	07/12/2023					INGRESOS PROPIOS CORRESPONDIENTES AL DIA 04/12/2023 (INGRESOS PR		\$0.00		\$1,572.19		\$17,634.63
	I01576	09/12/2023					INGRESOS PROPIOS CORRESPONDIENTES AL DIA 08/12/2023 (INGRESOS PR		\$0.00		\$243.66		\$17,878.31
	I01569	11/12/2023					INGRESOS PROPIOS CORRESPONDIENTES AL DIA 11/12/2023 (INGRESOS PR		\$0.00		\$412.89		\$18,291.20
	I01546	14/12/2023					INGRESOS PROPIOS CORRESPONDIENTES AL DIA 05/12/2023 (INGRESOS PR		\$0.00		\$65.22		\$18,356.42
	I01547	15/12/2023					INGRESOS PROPIOS CORRESPONDIENTES AL DIA 08/12/2023 (INGRESOS PR		\$0.00		\$80.04		\$18,436.46
	I01548	15/12/2023					INGRESOS PROPIOS CORRESPONDIENTES AL DIA 13/12/2023 (INGRESOS PR		\$0.00		\$260.88		\$18,697.34
	I01553	15/12/2023					INGRESOS PROPIOS CORRESPONDIENTES AL DIA 14/12/2023 (INGRESOS PR		\$0.00		\$33.40		\$18,730.74
	I01556	15/12/2023					INGRESOS PENDIENTES DE DEPOSITAR (INGRESOS PENDIENTES DE DEPOS		\$0.00		\$16.70		\$18,747.44
	I01557	15/12/2023					INGRESOS PROPIOS CORRESPONDIENTES AL DIA 06/12/2023 (INGRESOS PR		\$0.00		\$49.99		\$18,797.43
	I01558	15/12/2023					INGRESOS PROPIOS CORRESPONDIENTES AL DIA 11/12/2023 (INGRESOS PR		\$0.00		\$25.05		\$18,822.48
	I01559	15/12/2023					INGRESOS PROPIOS CORRESPONDIENTES AL DIA 07/12/2023 (INGRESOS PR		\$0.00		\$108.50		\$18,930.98
	I01560	15/12/2023					INGRESOS PROPIOS CORRESPONDIENTES AL DIA 13/12/2023 (INGRESOS PR		\$0.00		\$1,055.72		\$19,986.70
	I01570	15/12/2023					INGRESOS PROPIOS CORRESPONDIENTES AL DIA 04/12/2023 (INGRESOS PR		\$0.00		\$8.35		\$19,995.05
	I01571	15/12/2023					INGRESOS PROPIOS CORRESPONDIENTES AL DIA 07/12/2023 (INGRESOS PR		\$0.00		\$8.35		\$20,003.40
	I01561	18/12/2023					INGRESOS PROPIOS CORRESPONDIENTES AL DIA 15/12/2023 (INGRESOS PR		\$0.00		\$1,643.28		\$21,646.68
	I01564	18/12/2023					INGRESOS PROPIOS CORRESPONDIENTES AL DIA 05/12/2023 (INGRESOS PR		\$0.00		\$75.35		\$21,722.03
	I01565	18/12/2023					INGRESOS PROPIOS CORRESPONDIENTES AL DIA 08/12/2023 (INGRESOS PR		\$0.00		\$16.47		\$21,738.50
	I01566	18/12/2023					INGRESOS PROPIOS CORRESPONDIENTES AL DIA 13/12/2023 (INGRESOS PR		\$0.00		\$73.60		\$21,812.10
	I01567	18/12/2023					INGRESOS PROPIOS CORRESPONDIENTES AL DIA 15/12/2023 (INGRESOS PR		\$0.00		\$130.45		\$21,942.55
	I01568	19/12/2023					INGRESOS PROPIOS CORRESPONDIENTES AL DIA 18/12/2023 (INGRESOS PR		\$0.00		\$113.75		\$22,056.30
	I01572	19/12/2023					INGRESOS PROPIOS CORRESPONDIENTES AL DIA 07/12/2023 (INGRESOS PR		\$0.00		\$58.46		\$22,114.76
	I01573	19/12/2023					INGRESOS PROPIOS CORRESPONDIENTES AL DIA 08/12/2023 (INGRESOS PR		\$0.00		\$33.41		\$22,148.17
	I01574	19/12/2023					INGRESOS PROPIOS CORRESPONDIENTES AL DIA 14/12/2023 (INGRESOS PR		\$0.00		\$227.26		\$22,375.43
	I01575	19/12/2023					INGRESOS PROPIOS CORRESPONDIENTES AL DIA 07/12/2023 (INGRESOS PR		\$0.00		\$99.23		\$22,474.66
	I01577	19/12/2023					INGRESOS PROPIOS CORRESPONDIENTES AL DIA 13/12/2023 (INGRESOS PR		\$0.00		\$138.36		\$22,613.02
	I01578	19/12/2023					INGRESOS PROPIOS CORRESPONDIENTES AL DIA 01/12/2023 (INGRESOS PR		\$0.00		\$195.96		\$22,808.98
	I01579	19/12/2023					INGRESOS PROPIOS CORRESPONDIENTES AL DIA 19/12/2023 (INGRESOS PR		\$0.00		\$239.48		\$23,048.46



**MUNICIPIO DE LA YESCA
NAYARIT**

Auxiliares de Cuentas del 01/dic./2023 al 31/dic./2023

Con saldo y/o movimientos. (De la cuenta: 2117-18-001 a la 2117-18-001)

Cuentas de Registro

Fecha y hora de Impresión: 01/feb./2024 12:47 p. m.

Usr supervisor
Rep rptAuxiliarCuentas

Cuenta	Poliza	Fecha	Nombre de la Cuenta	Beneficiario	No. Factura	Cheque / Folio	Concepto	Movimientos del Periodo			
								Saldo Inicial	Cargos	Abonos	Saldos
E03197	19/12/2023		PATRONATO PARA AD			TRF700084	PAGO DE IMPUESTO DE LA UAN CORRESPONDIENTE AL MES DE NOVIEMBR	\$12,087.87	\$0.00	\$10,960.79	
I01583	21/12/2023						INGRESOS PROPIOS CORRESPONDIENTES AL DIA 20/12/2023 (INGRESOS PR	\$0.00	\$17.39	\$10,978.18	
I01584	22/12/2023						INGRESOS PROPIOS CORRESPONDIENTES AL DIA 22/12/2023 (INGRESOS PR	\$0.00	\$333.14	\$11,311.32	
I01585	22/12/2023						INGRESOS PROPIOS CORRESPONDIENTES AL DIA 05/12/2023 (INGRESOS PR	\$0.00	\$391.92	\$11,703.24	
Total :								39,727.11	37,242.07	9,218.20	11,703.24



LA YESCA
MAYARIT
AYUNTAMIENTO
2022-2024

CONSOLIDACIÓN DE ESTADOS FINANCIEROS

-AYUNTAMIENTO

-DIF

-OROMAPAS

-IMPLAN



Estado de Situación Financiera	MUNICIPIO DE LA YESCA		DIF MUNICIPAL		CIRCUITOS		MUNICIPAL		TOTAL	
	2023	2022	2023	2022	2023	2022	2023	2022	2023	2022
ACTIVO										
Activo Circulante	27,430,214.56	20,113,230.75	194,836.00	35,012.00	162,733.00	110,925.00	59,853.00	154,711.00	27,687,641.56	20,422,893.74
Efectivo y Equivalentes	2,187,427.15	2,628,318.04	538,415.00	560,444.00	139,564.00	129,814.00	11,047.00	10,869.00	2,874,703.15	3,315,445.04
Derechos a Recibir Efectivo o Equivalentes	18,006,128.01	21,259,101.21	0.00	0.00	0.00	0.00	0.00	0.00	18,006,128.01	21,259,101.21
Derechos a Recibir Bienes o Servicios	0.00	0.00	0.00	0.00	0.00	0.00	0.00	0.00	0.00	0.00
Inventarios	0.00	0.00	0.00	0.00	0.00	0.00	0.00	0.00	0.00	0.00
Almacenes	0.00	0.00	0.00	0.00	0.00	0.00	0.00	0.00	0.00	0.00
Estimación por Pérdida o Deterioro de Activos Circulantes	0.00	0.00	0.00	0.00	0.00	0.00	0.00	0.00	0.00	0.00
Otros Activos Circulantes	45,823,787.72	44,980,889.33	731,231.00	681,495.00	322,317.00	249,739.90	70,965.00	165,588.00	46,748,240.72	45,817,449.03
Total de Activos Circulantes										
Activo No Circulante	0.00	0.00	0.00	0.00	0.00	0.00	0.00	0.00	0.00	0.00
Inversiones Financieras a Largo Plazo	0.00	0.00	0.00	0.00	0.00	0.00	0.00	0.00	0.00	0.00
Derechos a Recibir Efectivo o Equivalentes a Largo Plazo	325,919,321.84	250,430,137.71	0.00	0.00	72,200.00	0.00	0.00	0.00	325,991,521.84	250,430,137.71
Bienes Inmuebles, Infraestructura y Construcciones en Proceso	33,732,951.35	34,940,519.45	83,500.00	59,275.00	118,293.00	92,841.00	98,817.00	62,795.00	38,032,761.53	34,472,431.83
Bienes Muebles	289,335.89	289,335.89	5,000.00	5,000.00	0.00	0.00	0.00	0.00	294,335.89	294,335.89
Activos Intangibles	782,376.54	782,376.54	0.00	0.00	0.00	0.00	0.00	0.00	782,376.54	782,376.54
Depreciación, Deterioro y Amortización Acumulada de Bienes	0.00	0.00	0.00	0.00	0.00	0.00	0.00	0.00	0.00	0.00
Activos Diferidos	0.00	0.00	0.00	0.00	0.00	0.00	0.00	0.00	0.00	0.00
Estimación por Pérdida o Deterioro de Activos no Circulantes	0.00	0.00	0.00	0.00	0.00	0.00	0.00	0.00	0.00	0.00
Otros Activos no Circulantes	382,723,995.80	215,742,365.20	64,880.00	81,275.00	109,483.00	92,841.00	98,817.00	82,765.00	343,886,965.80	215,959,277.20
Total de Activos No Circulantes										
TOTAL DEL ACTIVO	498,346,883.32	328,743,024.23	799,841.00	647,732.00	912,810.00	342,580.00	199,722.00	228,381.00	499,829,238.32	330,978,717.23
PASIVO										
Pasivo Circulante	0.00	7,569,336.44	0.00	771,820.00	147,738.00	321,930.00	174,169.00	208,046.00	7,802,135.38	8,870,932.44
Cuentas por Pagar a Corto Plazo	-12,434.70	-12,434.70	0.00	0.00	0.00	0.00	0.00	0.00	-12,434.70	-12,434.70
Documentos por Pagar a Corto Plazo	0.00	0.00	0.00	0.00	0.00	0.00	0.00	0.00	0.00	0.00
Fondos a Corto Plazo de la Deuda Pública a Largo Plazo	0.00	0.00	0.00	0.00	0.00	0.00	0.00	0.00	0.00	0.00
Títulos y Valores a Corto Plazo	0.00	0.00	0.00	0.00	0.00	0.00	0.00	0.00	0.00	0.00
Pasivos Diferidos a Corto Plazo	0.00	0.00	0.00	0.00	0.00	0.00	0.00	0.00	0.00	0.00
Fondos y Bienes de Terceros en Garantía y/o Administración a Corto Plazo	0.00	0.00	0.00	0.00	0.00	0.00	0.00	0.00	0.00	0.00
Provisiones a Corto Plazo	1,900.00	1,900.00	0.00	0.00	0.00	0.00	0.00	0.00	1,900.00	1,900.00
Otros Pasivos a Corto Plazo	6,851,538.84	7,568,001.74	618,154.00	771,820.00	147,738.00	321,930.00	174,169.00	208,046.00	7,892,119.88	8,880,907.74
Total de Pasivos Circulantes										
Pasivo No Circulante	0.00	0.00	0.00	0.00	0.00	0.00	0.00	0.00	0.00	0.00
Cuentas por Pagar a Largo Plazo	0.00	0.00	0.00	0.00	0.00	0.00	0.00	0.00	0.00	0.00
Documentos por Pagar a Largo Plazo	0.00	0.00	0.00	0.00	0.00	0.00	0.00	0.00	0.00	0.00
Deuda Pública a Largo Plazo	0.00	0.00	0.00	0.00	0.00	0.00	0.00	0.00	0.00	0.00
Pasivos Diferidos a Largo Plazo	0.00	0.00	0.00	0.00	0.00	0.00	0.00	0.00	0.00	0.00
Fondos y Bienes de Terceros en Garantía y/o Administración a Largo Plazo	0.00	0.00	0.00	0.00	0.00	0.00	0.00	0.00	0.00	0.00
Provisiones a Largo Plazo	0.00	0.00	0.00	0.00	0.00	0.00	0.00	0.00	0.00	0.00
Total de Pasivos No Circulantes										
TOTAL DEL PASIVO	6,851,538.84	7,569,336.44	618,154.00	771,820.00	147,738.00	321,930.00	174,169.00	208,046.00	7,892,119.88	8,880,907.74
HACIENDA PÚBLICA/PATRIMONIO										
Hacienda Pública/Patrimonio Contribuido	0.00	0.00	0.00	0.00	0.00	0.00	0.00	0.00	0.00	0.00
Aportaciones	0.00	0.00	0.00	0.00	0.00	0.00	0.00	0.00	0.00	0.00
Donaciones de Capital	0.00	0.00	0.00	0.00	0.00	0.00	0.00	0.00	0.00	0.00
Actualización de la Hacienda Pública / Patrimonio	0.00	0.00	0.00	0.00	0.00	0.00	0.00	0.00	0.00	0.00
Hacienda Pública/Patrimonio Generado	401,438,837.75	322,184,222.49	181,682.00	-109,088.00	365,973.00	20,851.00	-4,857.00	18,837.00	401,886,031.75	322,115,812.49
Resultados del Ejercicio (Ahorro / Desahorro)	76,205,920.40	88,245,582.47	290,776.00	-32,444.00	344,422.00	210,847.00	-24,764.00	150,871.00	78,896,340.26	86,554,836.47
Resultados de Ejercicios Anteriores	331,436,701.45	283,243,439.98	-109,088.00	-56,844.00	68,483.00	-144,354.00	78,768.00	-74,103.00	331,483,874.45	284,970,359.98
Reservas	0.00	0.00	0.00	0.00	0.00	0.00	0.00	0.00	0.00	0.00
Reservas	-4,308,709.00	-4,308,709.00	0.00	0.00	-43,842.00	-43,842.00	-56,941.00	-56,941.00	-9,409,582.96	-9,409,582.96
Rectificaciones de Resultados de Ejercicios Anteriores	0.00	0.00	0.00	0.00	0.00	0.00	0.00	0.00	0.00	0.00
Erosión o Insuficiencia en la Actualización de la Hacienda	0.00	0.00	0.00	0.00	0.00	0.00	0.00	0.00	0.00	0.00
Resultado por Posición Monetaria	0.00	0.00	0.00	0.00	0.00	0.00	0.00	0.00	0.00	0.00
Resultado por Tenencia de Activos no Monetarios	0.00	0.00	0.00	0.00	0.00	0.00	0.00	0.00	0.00	0.00
TOTAL HACIENDA PÚBLICA/PATRIMONIO	401,438,837.75	322,184,222.49	181,682.00	-109,088.00	365,973.00	20,851.00	-4,857.00	18,837.00	401,886,031.75	322,115,812.49
TOTAL DEL PASIVO Y HACIENDA PÚBLICA/PATRIMONIO	408,390,377.45	329,743,024.23	798,842.00	682,532.00	812,810.00	342,580.00	199,722.00	228,381.00	499,829,238.32	330,978,717.23



AYUNTAMIENTO MUNICIPAL
 LA YESCA, NAYARIT
 2022 - 2024
TESORERÍA

BLOQ. JOAQUÍN ATLAPEALE GUTIERREZ
 LA YESCA, NAYARIT
 2022 - 2024
TESORERÍA


R. Lucio de la Cruz
 PRESIDENTE MUNICIPAL
 C. REYNA LUCIA DE HARO DE LA CRUZ
 PRESIDENTE MUNICIPAL
 LA YESCA, NAY.
 2022 - 2024
PRESIDENCIA

Estado de Actividades Del 01/01/2023 al 30/06/2023	MUNICIPIO DE LA YESCA	DF MUNICIPAL	GRMAPAS	IMPLAN	TOTAL
	2023	2023	2023	2023	2023
INGRESOS Y OTROS BENEFICIOS					
Ingresos de la Gestión	1,888,991.79	197.00	544,565.00	0.00	2,434,853.79
Impuestos	943,203.73	0.00	0.00	0.00	943,203.73
Cuotas y Aportaciones de Seguridad Social	0.00	0.00	0.00	0.00	0.00
Contribuciones de Mejoras	0.00	0.00	0.00	0.00	0.00
Derechos	844,439.33	0.00	544,554.00	0.00	1,388,993.33
Productos de Tipo Corriente	0.00	1.00	11.00	0.00	12.00
Aprovechamientos de Tipo Corriente	100,448.73	196.00	0.00	0.00	100,644.73
Ingresos por Venta de Bienes y Servicios	0.00	0.00	0.00	0.00	0.00
Ingresos no Comprendidos en las Fracciones de la Ley de Ingresos Causados en Ejercicios Fiscales Anteriores Pendientes de Liquidación o Pago	0.00	0.00	0.00	0.00	0.00
Participaciones, Aportaciones, Transferencias, Asignaciones, Subsidios y Otras Ayudas	158,451,860.19	3,618,430.00	2,314,338.00	2,220,000.00	164,604,628.19
Participaciones y Aportaciones	158,451,860.19	0.00	0.00	0.00	158,451,860.19
Transferencias, Asignaciones, Subsidios y Otras ayudas	0.00	3,618,430.00	2,314,338.00	2,220,000.00	8,152,768.00
Otros Ingresos y Beneficios	306,133.25	0.00	0.00	2,065.00	308,198.25
Ingresos Financieros	306,133.25	0.00	0.00	2,065.00	308,198.25
Incremento por Variación de Inventarios	0.00	0.00	0.00	0.00	0.00
Disminución del Exceso de Estimaciones por Pérdida o Deterioro u Obsolescencia	0.00	0.00	0.00	0.00	0.00
Disminución del Exceso de Provisiones	0.00	0.00	0.00	0.00	0.00
Otros Ingresos y Beneficios Varios	0.00	0.00	0.00	0.00	0.00
Total de Ingresos y Otros Beneficios	158,648,085.23	3,618,627.00	2,858,903.00	2,222,065.00	167,348,680.23
GASTOS Y OTRAS PÉRDIDAS					
Gastos de Funcionamiento	65,064,431.92	3,278,474.00	2,514,482.00	2,248,849.00	73,105,236.92
Servicios Personales	39,089,167.35	2,484,006.00	1,843,770.00	1,967,491.00	45,364,464.35
Materiales y Suministros	6,637,390.24	229,424.00	368,661.00	174,039.00	7,409,514.24
Servicios Generales	19,337,844.33	566,044.00	302,051.00	105,319.00	20,311,258.33
Transferencias, Asignaciones, Subsidios y Otras Ayudas	14,295,727.05	48,577.00	0.00	0.00	14,344,304.05
Transferencias Internas y Asignaciones al Sector Público	8,244,435.14	0.00	0.00	0.00	8,244,435.14
Transferencias al Resto del Sector Público	0.00	0.00	0.00	0.00	0.00
Subsidios y Subvenciones	0.00	0.00	0.00	0.00	0.00
Ayudas Sociales	6,051,291.91	48,577.00	0.00	0.00	6,099,868.91
Pensiones y Jubilaciones	0.00	0.00	0.00	0.00	0.00
Transferencias a Fideicomisos, Mandatos y Contratos Análogos	0.00	0.00	0.00	0.00	0.00
Transferencias a la Seguridad Social	0.00	0.00	0.00	0.00	0.00
Donativos	0.00	0.00	0.00	0.00	0.00
Transferencias al Exterior	0.00	0.00	0.00	0.00	0.00
Participaciones y Aportaciones	0.00	0.00	0.00	0.00	0.00
Participaciones	0.00	0.00	0.00	0.00	0.00
Aportaciones	0.00	0.00	0.00	0.00	0.00
Convenios	0.00	0.00	0.00	0.00	0.00
Intereses, Comisiones y Otros Gastos de la Deuda Pública	0.00	0.00	0.00	0.00	0.00
Intereses de la Deuda Pública	0.00	0.00	0.00	0.00	0.00
Comisiones de la Deuda Pública	0.00	0.00	0.00	0.00	0.00
Gastos de la Deuda Pública	0.00	0.00	0.00	0.00	0.00
Costo por Coberturas	0.00	0.00	0.00	0.00	0.00
Apoyos Financieros	0.00	0.00	0.00	0.00	0.00
Otros Gastos y Pérdidas Extraordinarias	0.00	0.00	0.00	0.00	0.00
Estimaciones, Depreciaciones, Deterioros, Obsolescencia y Amortizaciones	0.00	0.00	0.00	0.00	0.00
Provisiones	0.00	0.00	0.00	0.00	0.00
Disminución de Inventarios	0.00	0.00	0.00	0.00	0.00
Aumento por Insuficiencia de Estimaciones por Pérdida o Deterioro y Obsolescencia	0.00	0.00	0.00	0.00	0.00
Aumento por Insuficiencia de Provisiones	0.00	0.00	0.00	0.00	0.00
Otros Gastos	0.00	0.00	0.00	0.00	0.00
Inversión Pública	0.00	0.00	0.00	0.00	0.00
Inversión Pública no Capitalizable	0.00	0.00	0.00	0.00	0.00
Total de Gastos y Otras Pérdidas	79,360,158.97	3,328,051.00	2,514,482.00	2,248,849.00	87,449,540.97
Resultados del Ejercicio (Ahorro y Desahorro)	79,268,926.26	290,576.00	344,421.00	19,784.00	79,896,138.26


R. Lucía de Haro C.
 C. REYNA LUCÍA DE HARO DE LA CRUZ
 PRESIDENTA MUNICIPAL 2024
 PRESIDENCIA


LA YESCA, MAY 2022 - 2024
 JESÚS PALE GUTIÉRREZ
 TESORERO MUNICIPAL
 TESORERÍA

ESTADOS DE CAMBIOS EN LA SITUACIÓN FINANCIERA Del 01/01/2023 al 31/03/2023	MUNICIPIO DE LA YESCA		DIF LA YESCA		URUMUPAS LA YESCA		IMPULSAM LA YESCA		TOTAL	
	Origen	Aplicación	Origen	Aplicación	Origen	Aplicación	Origen	Aplicación	Origen	Aplicación
ACTIVO	6,093,309.00	84,297,795.18	38,923.00	179,232.00	64,000.00	179,232.00	36,106.00	5,318,284.00	84,971,275.18	0.00
Activo Circulante	6,093,309.00	7,316,074.78	38,923.00	72,878.00	64,000.00	72,878.00	176.00	5,318,284.00	7,649,854.78	0.00
Efectivo y Equivalencias	440,800.00	0.00	159,824.00	62,008.00	64,000.00	62,008.00	0.00	64,000.00	7,639,000.78	0.00
Derechos a Recibir Efectivo o Equivalentes	5,232,975.20	0.00	38,029.00	9,770.00	0.00	9,770.00	176.00	4,701,918.89	9,948.00	0.00
Derechos a Recibir Bienes o Servicios	0.00	0.00	0.00	0.00	0.00	0.00	0.00	5,232,975.20	0.00	0.00
Inventarios	0.00	0.00	0.00	0.00	0.00	0.00	0.00	0.00	0.00	0.00
Admoniciones	0.00	0.00	0.00	0.00	0.00	0.00	0.00	0.00	0.00	0.00
Eliminación por Pérdida o Deterioro de Activos Circulantes	0.00	0.00	0.00	0.00	0.00	0.00	0.00	0.00	0.00	0.00
Otros Activos Circulantes	0.00	0.00	0.00	0.00	0.00	0.00	0.00	0.00	0.00	0.00
Activo No Circulante	0.00	79,980,720.40	0.00	97,482.00	0.00	97,482.00	36,029.00	0.00	77,191,734.60	0.00
Inversiones Financieras a Largo Plazo	0.00	0.00	0.00	0.00	0.00	0.00	0.00	0.00	0.00	0.00
Derechos a Recibir Efectivo o Equivalentes a Largo Plazo	0.00	0.00	0.00	0.00	0.00	0.00	0.00	0.00	0.00	0.00
Bienes Inmuebles, Infraestructuras y Construcciones en Proceso	0.00	75,485,188.72	0.00	72,200.00	0.00	72,200.00	0.00	0.00	75,351,388.72	0.00
Bienes Muebles	0.00	1,401,541.68	0.00	25,482.00	0.00	25,482.00	36,029.00	0.00	1,500,329.08	0.00
Activos Intangibles	0.00	0.00	0.00	0.00	0.00	0.00	0.00	0.00	0.00	0.00
Depreciación, Deterioro y Amortización Acumulada de Bienes	0.00	0.00	0.00	0.00	0.00	0.00	0.00	0.00	0.00	0.00
Activos Diferidos	0.00	0.00	0.00	0.00	0.00	0.00	0.00	0.00	0.00	0.00
Eliminación por Pérdida o Deterioro de Activos no Circulantes	0.00	0.00	0.00	0.00	0.00	0.00	0.00	0.00	0.00	0.00
Otros Activos no Circulantes	0.00	0.00	0.00	0.00	0.00	0.00	0.00	0.00	0.00	0.00
PASIVO	6,093,309.00	607,282.00	6,093,309.00	183,408.00	6,093,309.00	174,182.00	6,093,309.00	6,093,309.00	614,320.00	0.00
Activo Circulante	6,093,309.00	607,282.00	6,093,309.00	183,408.00	6,093,309.00	174,182.00	6,093,309.00	6,093,309.00	614,320.00	0.00
Cuentas por Pagar a Corto Plazo	0.00	0.00	0.00	0.00	0.00	0.00	0.00	0.00	0.00	0.00
Documentos por Pagar a Corto Plazo	0.00	0.00	0.00	0.00	0.00	0.00	0.00	0.00	0.00	0.00
Préstamos a Corto Plazo de la Deuda Pública a Largo Plazo	0.00	0.00	0.00	0.00	0.00	0.00	0.00	0.00	0.00	0.00
Títulos y Valores a Corto Plazo	0.00	0.00	0.00	0.00	0.00	0.00	0.00	0.00	0.00	0.00
Préstamos Diferidos a Corto Plazo	0.00	0.00	0.00	0.00	0.00	0.00	0.00	0.00	0.00	0.00
Fondos y Bienes de Terceros en Garantía y/o Administración a Corto Plazo	0.00	0.00	0.00	0.00	0.00	0.00	0.00	0.00	0.00	0.00
Provisiones a Corto Plazo	0.00	0.00	0.00	0.00	0.00	0.00	0.00	0.00	0.00	0.00
Otros Pasivos a Corto Plazo	0.00	0.00	0.00	0.00	0.00	0.00	0.00	0.00	0.00	0.00
Pasivo No Circulante	0.00	0.00	0.00	0.00	0.00	0.00	0.00	0.00	0.00	0.00
Cuentas por Pagar a Largo Plazo	0.00	0.00	0.00	0.00	0.00	0.00	0.00	0.00	0.00	0.00
Documentos por Pagar a Largo Plazo	0.00	0.00	0.00	0.00	0.00	0.00	0.00	0.00	0.00	0.00
Deuda Pública a Largo Plazo	0.00	0.00	0.00	0.00	0.00	0.00	0.00	0.00	0.00	0.00
Préstamos Diferidos a Largo Plazo	0.00	0.00	0.00	0.00	0.00	0.00	0.00	0.00	0.00	0.00
Fondos y Bienes de Terceros en Garantía y/o Administración a Largo Plazo	0.00	0.00	0.00	0.00	0.00	0.00	0.00	0.00	0.00	0.00
Provisiones a Largo Plazo	0.00	0.00	0.00	0.00	0.00	0.00	0.00	0.00	0.00	0.00
HACIENDA PÚBLICA PATRIMONIO	0.00	0.00	0.00	0.00	0.00	0.00	0.00	0.00	0.00	0.00
Hacienda Pública/ Patrimonio Contribuido	0.00	0.00	0.00	0.00	0.00	0.00	0.00	0.00	0.00	0.00
Aportaciones	0.00	0.00	0.00	0.00	0.00	0.00	0.00	0.00	0.00	0.00
Donaciones de Capital	0.00	0.00	0.00	0.00	0.00	0.00	0.00	0.00	0.00	0.00
Actualización de la Hacienda Pública/ Patrimonio	0.00	0.00	0.00	0.00	0.00	0.00	0.00	0.00	0.00	0.00
Hacienda Pública/ Patrimonio Generado	78,284,805.28	8,886,000.00	343,220.00	344,437.00	184,871.00	344,437.00	174,864.00	89,893,117.28	239,099.00	0.00
Resultados del Ejercicio (Ingreso/ Desahorro)	13,540,353.70	0.00	133,574.00	133,574.00	133,574.00	133,574.00	176,058.00	13,517,157.70	176,815.00	0.00
Resultados de Ejercicios Anteriores	68,214,241.47	0.00	343,220.00	2,109,847.00	150,871.00	150,871.00	0.00	68,575,959.47	52,444.00	0.00
Reservas	0.00	0.00	0.00	0.00	0.00	0.00	0.00	0.00	0.00	0.00
Reservas	0.00	0.00	0.00	0.00	0.00	0.00	0.00	0.00	0.00	0.00
Rectificaciones de Resultados de Ejercicios Anteriores	0.00	0.00	0.00	0.00	0.00	0.00	0.00	0.00	0.00	0.00
Exceso o Insuficiencia en la Actualización de la Hacienda	0.00	0.00	0.00	0.00	0.00	0.00	0.00	0.00	0.00	0.00
Resultados por Polución Urbana	0.00	0.00	0.00	0.00	0.00	0.00	0.00	0.00	0.00	0.00
Resultado por Tenencia de Activos no Matriculados	0.00	0.00	0.00	0.00	0.00	0.00	0.00	0.00	0.00	0.00



GOBIERNO MUNICIPAL
LA YESCA, NAY.
2022 - 2024
TESORERIA



GOBIERNO MUNICIPAL
LA YESCA, NAY.
2022 - 2024
PRESIDENCIA

R. Lucía de Haro
 C. REVALUACIÓN DE BIENES DE LA CRUZ
 PRESIDENTA MUNICIPAL

Aplicación	77,024,234.51	33,051,324.92	7,315.00	0.00	97,652.00	36,021.00	62,795.00	0.00	33,051,324.92
Bienes Inmuebles, Infraestructura y Construcción	75,532,692.83	31,328,790.09	0.00	0.00	72,200.00	0.00	0.00	0.00	31,328,790.09
Bienes Muebles	1,491,541.68	1,678,756.43	7,315.00	0.00	25,452.00	36,021.00	62,795.00	0.00	1,678,756.43
Otras Aplicaciones de Inversión	0.00	43,778.40	0.00	0.00	0.00	0.00	0.00	0.00	43,778.40
Flujos Netos de Efectivo por Actividades de Inversión	-77,024,234.51	-33,051,324.92	-7,315.00	0.00	-97,652.00	-36,021.00	-62,795.00	0.00	-33,051,324.92
Flujo de Efectivo de las Actividades de Financiamiento									
Origen									
Endeudamiento Neto	0.00	0.00	0.00	0.00	0.00	0.00	0.00	0.00	0.00
Interno	0.00	0.00	0.00	0.00	0.00	0.00	0.00	0.00	0.00
Externo	0.00	0.00	0.00	0.00	0.00	0.00	0.00	0.00	0.00
Otros Orígenes de Financiamiento	0.00	0.00	0.00	0.00	0.00	0.00	0.00	0.00	0.00
Servicios de la Deuda	0.00	0.00	0.00	0.00	0.00	0.00	0.00	0.00	0.00
Interno	0.00	0.00	0.00	0.00	0.00	0.00	0.00	0.00	0.00
Externo	0.00	0.00	0.00	0.00	0.00	0.00	0.00	0.00	0.00
Otras Aplicaciones de Financiamiento	0.00	0.00	0.00	0.00	0.00	0.00	0.00	0.00	0.00
Flujos netos de Efectivo por Actividades de Financiamiento	0.00	0.00	0.00	0.00	0.00	0.00	0.00	0.00	0.00
Incremento/Disminución Neta en el Efectivo y Equivalentes al Efectivo	7,316,974.78	16,297,448.40	199,824.00	0.00	246,763.00	-94,859.00	42,350.00	84,793,931.29	16,297,448.40
Efectivo y Equivalentes al Efectivo al Inicio del Ejercicio	20,113,239.78	3,815,791.39	35,012.00	0.00	119,925.00	154,717.00	112,367.00	20,268,176.78	3,935,716.38
Efectivo y Equivalentes al Efectivo al final del Ejercicio	27,430,214.56	20,113,239.78	194,836.00	0.00	366,694.00	59,858.00	154,717.00	105,062,108.07	20,233,164.78



R. Lucía de Haro
C. REYNA LUCIA DE HARO DE LA CRUZ
PRESIDENTA MUNICIPAL



BLOQUE JOSÉ LUÍS MARTÍNEZ GUTIÉRREZ
TESORERO MUNICIPAL

LA YESCA, NAY.
2022 - 2024
PRESIDENCIA

LA YESCA, NAY.
2022 - 2024
TESORERIA