



ASEN

AUDITORIA SUPERIOR
DEL ESTADO DE NAYARIT

PODER LEGISLATIVO

Acuse de Recibo

El 7 de agosto de 2023 el Auditoría Superior del Estado de Nayarit recibió del Ayuntamiento Constitucional de La Yesca, Nayarit un documento que alude al Avance de Gestión Financiera- Segundo Trimestre correspondiente al ejercicio fiscal 2023

Que contiene:

Dependencia	Entregó
Ayuntamiento	Si
DIF	Si
SISTEMA OPERADOR DE AGUA	Si
IMPLAN	Si

La presente documentación se recibe a reserva de verificar que su contenido y forma se apegue con lo que, para el efecto establece la Ley de Fiscalización y Rendición de Cuentas del Estado de Nayarit y demás normativa aplicable.

Recibió por la Oficialia de Partes





LA YESCA

NAYARIT
HACIENDA
2022-2023



ASEN

AUDITORÍA SUPERIOR
DEL ESTADO DE NAYARIT
PODER LEGISLATIVO

07 AGO. 2023

RECIBIDO

OFICIALÍA DE PARTES

anexa cuatro
engargo todas y
Cuatro CD-ROM

La Yesca; Nayarit; a 31 de julio de 2023.

Oficio no. MYN/PM-638/2023

Asunto: Se remite el segundo avance de gestión financiera del ejercicio fiscal 2023.



L.C. SALVADOR CABRERA CORNEJO
AUDITOR SUPERIOR DE LA AUDITORIA SUPERIOR
DEL ESTADO DE NAYARIT

Con fundamento en lo dispuesto por el artículo 36 fracción II de la Ley de Fiscalización y Rendición de Cuentas del Estado de Nayarit, por medio de este curso presento a usted el segundo Avance de Gestión Financiera correspondiente al ejercicio fiscal 2023, mismo que contiene la información contable y financiera del Organismo Operador Municipal de Agua Potable, Alcantarillado y Saneamiento de la Yesca Nayarit, correspondiente al periodo con corte al 30 de junio de 2023; a continuación y en cumplimiento a lo establecido en el artículo 31 inciso B de la ley de Fiscalización y Rendición de Cuentas del Estado de Nayarit remito a usted la información antes señalada:

Fracción I

1. Flujo de Ingresos y Egresos con corte al 31 de junio de 2023.

Fracción II

1. El avance del cumplimiento de los programas con base a los indicadores aprobados al 30 de junio de 2023.

Fracción III

1. El Balance presupuestario con recursos disponibles positivos con corte al 30 de junio de 2023.
2. Informe de la no realización de acciones tendientes a recuperar el presupuesto sostenible de recursos disponible.

Fracción IV





El número, nombre y ubicación de las obras y acciones realizadas, indicando la inversión aprobada, los recursos ejercidos, y los saldos generados; así como el avance físico y financiero de cada uno de ellas.

Fracción V

El estado analítico del ejercicio del presupuesto de egresos indicando el gasto aprobado y gasto modificado al 30 de junio de 2023.

Fracción VI

Informe de no contar con financiamiento u obligación contraída.

Fracción VII

Informe de la no contratación de créditos a corto plazo en el periodo al 30 de junio de 2023.

Fracción VIII

Informe de la no realización de convenios de deuda estatal garantizada en el periodo del 01 de enero al 30 de junio de 2023.

Informe Impuesto UAN al segundo trimestre 2023.

Informes mensuales de las operaciones y enteros del Impuesto Especial para la Universidad Autónoma de Nayarit de los meses de abril, mayo y junio de 2023.

Anexo A

Información Contable relativa al artículo 48 y 55 de la Ley General de Contabilidad Gubernamental, con corte al 30 de junio de 2023.

- a) Estado de actividades
- b) Estado de Situación Financiera
- c) Estado de Variación en la Hacienda Publica
- d) Estado de Cambios en la Situación Financiera





LA YESCA
N A Y A R I T
H. XXXII AYUNTAMIENTO
2022-2024

- e) Estado de Flujo de ingresos y egresos
- f) Informe sobre Pasivos Contingentes
- g) Estado analítico del activo
- h) Estado analítico de la deuda y otros pasivos
- i) Estado de analítico de ingresos
- j) Estado analítico del ejercicio del presupuesto de egresos clasificaciones:
 - o Administrativa
 - o Económica
 - o Por objeto de gasto
 - o Funcional

Anexo B

Información consolidada con los Organismos Públicos Descentralizados del Municipio.

Anexo C

Avances financieros de los Organismos Públicos Descentralizados del Municipio.

1. Organismo Operador Municipal de Agua Potable Alcantarillado y Saneamiento de la Yesca.
2. Sistema Municipal para el Desarrollo Integral de la Familia de la Yesca
3. Instituto Municipal de Planeación de la Yesca, Nayarit

ATENTAMENTE

R. Lucia de Haro

C. REYNA LUCIA DE HARO DE LA CRUZ



LA YESCA, NAY.
2022 - 2024
PRESIDENCIA

**PRESIDENTA MUNICIPAL DEL H. XXXII AYUNTAMIENTO CONSTITUCIONAL
DE LA YESCA NAYARIT.**





SEGUNDO AVANCE DE GESTION FINANCIERA

ABRIL - JUNIO 2023.

De conformidad con el artículo 31 inciso B de la Ley de Fiscalización y Rendición de Cuentas del Estado de Nayarit remito a usted la información antes señalada:

Fracción I

1. Flujo de Ingresos y Egresos con corte al 31 de junio de 2023.

Fracción II

1. El avance del cumplimiento de los programas con base a los indicadores aprobados al 30 de junio de 2023.

Fracción III

1. El Balance presupuestario con recursos disponibles positivos con corte al 30 de junio de 2023.
2. Informe de la no realización de acciones tendientes a recuperar el presupuesto sostenible de recursos disponible.

Fracción IV

El número, nombre y ubicación de las obras y acciones realizadas, indicando la inversión aprobada, los recursos ejercidos, y los saldos generados; así como el avance físico y financiero de cada uno de ellas.

Fracción V

El estado analítico del ejercicio del presupuesto de egresos indicando el gasto aprobado y gasto modificado al 30 de junio de 2023.

Fracción VI

El estado analítico de la deuda y otros pasivos al 30 de junio de 2023.





Fracción VII

Informe de la no contratación de créditos a corto plazo en el periodo del 01 de enero al 30 de junio de 2023.

Fracción VIII

Informe de la no realización de convenios de deuda estatal garantizada en el periodo del 01 de enero al 30 de junio de 2023.

Anexo A

Información Contable relativa al artículo 48 y 55 de la Ley General de Contabilidad Gubernamental, con corte al 30 de junio de 2023.

- a. Estado de actividades
- b. Estado de Situación Financiera
- c. Estado de Variación en la Hacienda Publica
- d. Estado de Cambios en la Situación Financiera
- e. Estado de Flujo de ingresos y egresos
- f. Informe sobre Pasivos Contingentes
- g. Estado analítico del activo
- h. Estado analítico de la deuda y otros pasivos

Anexo C

Información Presupuestal relativa al artículo 48 y 55 de la Ley General de Contabilidad Gubernamental, con corte al 30 de junio de 2023.

- a) Estado de analítico de ingresos
- b) Estado analítico del ejercicio del presupuesto de egresos clasificaciones:
 - o Administrativa
 - o Económica
 - o Por objeto de gasto
 - o Funcional





Fracción I

**Flujo de Ingresos y Egresos con corte al 30 de junio
de 2023.**

MO OPERADOR MUNICIPAL DE AGUA POTABLE Y ALCANTARILLADO DE LA YESCA
Estado de Flujos de Efectivo
Del 1 de Enero al 30 de Junio de 2023 y 2022
(Pesos)

Concepto	2023	2022
Flujos de Efectivo de las Actividades de Operación		
Origen	1,364,136	1,231,678
Impuestos	0	0
Cuotas y Aportaciones de Seguridad Social	0	0
Contribuciones de mejoras	0	0
Derechos	473,624	454,423
Productos	7	6
Aprovechamientos	0	0
Ingresos por Venta de Bienes y Prestación de Servicios	0	0
Participaciones, Aportaciones, Convenios, Incentivos Derivados de la Colaboración Fiscal y Fondos Distintos de Aportaciones	0	0
Transferencias, Asignaciones, Subsidios y Subvenciones, y Pensiones y Jubilaciones	890,505	777,250
Otros Orígenes de Operación	0	0
Aplicación	1,280,915	979,585
Servicios Personales	852,202	685,614
Materiales y Suministros	227,933	141,361
Servicios Generales	147,621	97,219
Transferencias Internas y Asignaciones al Sector Público	0	0
Transferencias al resto del Sector Público	0	0
Subsidios y Subvenciones	0	0
Ayudas Sociales	0	0
Pensionamientos y Jubilaciones	0	0
Transferencias a Fideicomisos, Mandatos y Contratos Análogos	0	0
Transferencias a la Seguridad Social	0	0
Donativos	0	0
Transferencias al Exterior	0	0
Participaciones	0	0
Aportaciones	0	0
Convenios	0	0
Otras Aplicaciones de Operación	53,159	55,392
Flujos Netos de Efectivo por Actividades de Operación	83,221	252,093
Flujos de Efectivo de las Actividades de Inversión		
Origen	0	0
Bienes Inmuebles, Infraestructura y Construcciones en Proceso	0	0
Bienes Muebles	0	0
Otros Orígenes de Inversión	0	0
Aplicación	18,867	9,439
Bienes Inmuebles, Infraestructura y Construcciones en Proceso	0	0
Bienes Muebles	18,867	9,439
Otras Aplicaciones de Inversión	0	0
Flujos Netos de Efectivo por Actividades de Inversión	-18,867	-9,439
Flujo de Efectivo de las Actividades de Financiamiento		
Origen	0	0
Endeudamiento Neto	0	0
Interno	0	0
Externo	0	0
Otros Orígenes de Financiamiento	0	0
Aplicación	0	0
Servicios de la Deuda	0	0
Interno	0	0
Externo	0	0
Otras Aplicaciones de Financiamiento	0	0
Flujos netos de Efectivo por Actividades de Financiamiento	0	0
Incremento/Disminución Neta en el Efectivo y Equivalentes al Efectivo	64,354	242,654
Efectivo y Equivalentes al Efectivo al inicio del Ejercicio	119,925	37,050
Efectivo y Equivalentes al Efectivo al final del Ejercicio	184,279	279,704

Bajo protesta de decir verdad declaramos que los Estados Financieros y sus Notas son razonablemente correctos y responsabilidad del emisor


C. DANIEL GALLARDO LARA
DIRECTOR GENERAL




L.A.E. BRIANDA LORENZA PEREZ FLORES
ADMINISTRADOR GENERAL

LA YESCA, NAY.
2022 - 2024
OROMAPAS



Fracción II

El avance del cumplimiento de los programas con base a los indicadores aprobados al 30 de junio de 2023.



Fracción III

El Balance presupuestario con recursos disponibles positivos con corte al 30 de junio de 2023.

Informe de la no realización de acciones pendientes a recuperar el presupuesto sostenible de recursos disponible.

ORGANISMO OPERADOR MUNICIPAL DE AGUA POTABLE Y ALCANTARILLADO DE LA YESCA, NAYARIT (a)

Balance Presupuestario - LDF
Del 1 de Enero al 28 de Julio de 2023 (b)
(PESOS)

Concepto (c)	Estimado/ Aprobado (d)	Devengado	Recaudado/ Pagado
A. Ingresos Totales (A = A1+A2+A3)	2,241,822	1,364,136	1,364,136
A1. Ingresos de Libre Disposición	2,241,822	1,364,136	1,364,136
A2. Transferencias Federales Etiquetadas	0	0	0
A3. Financiamiento Neto	0	0	0
B. Egresos Presupuestarios¹ (B = B1+B2)	2,810,088	1,246,623	1,246,623
B1. Gasto No Etiquetado (sin incluir Amortización de la Deuda Pública)	2,810,088	1,246,623	1,246,623
B2. Gasto Etiquetado (sin incluir Amortización de la Deuda Pública)	0	0	0
C. Remanentes del Ejercicio Anterior (C = C1 + C2)	0	0	0
C1. Remanentes de Ingresos de Libre Disposición aplicados en el periodo			
C2. Remanentes de Transferencias Federales Etiquetadas aplicados en el periodo			
I. Balance Presupuestario (I = A - B + C)	-568,266	117,513	117,513
II. Balance Presupuestario sin Financiamiento Neto (II = I - A3)	-568,266	117,513	117,513
III. Balance Presupuestario sin Financiamiento Neto y sin Remanentes del Ejercicio Anterior (III= II - C)	-568,266	117,513	117,513

Concepto	Aprobado	Devengado	Pagado
E. Intereses, Comisiones y Gastos de la Deuda (E = E1+E2)	0	0	0
E1. Intereses, Comisiones y Gastos de la Deuda con Gasto No Etiquetado			
E2. Intereses, Comisiones y Gastos de la Deuda con Gasto Etiquetado			
IV. Balance Primario (IV = III - E)	-568,266	117,513	117,513

Concepto	Estimado/ Aprobado	Devengado	Recaudado/ Pagado
F. Financiamiento (F = F1 + F2)	0	0	0
F1. Financiamiento con Fuente de Pago de Ingresos de Libre Disposición			
F2. Financiamiento con Fuente de Pago de Transferencias Federales Etiquetadas			
G. Amortización de la Deuda (G = G1 + G2)	0	0	0
G1. Amortización de la Deuda Pública con Gasto No Etiquetado			
G2. Amortización de la Deuda Pública con Gasto Etiquetado			
A3. Financiamiento Neto (A3 = F - G)	0	0	0

Concepto	Estimado/ Aprobado	Devengado	Recaudado/ Pagado
A1. Ingresos de Libre Disposición	2,241,822	1,364,136	1,364,136
A3.1 Financiamiento Neto con Fuente de Pago de Ingresos de Libre Disposición (A3.1 = F1 - G1)	0	0	0
F1. Financiamiento con Fuente de Pago de Ingresos de Libre Disposición	0	0	0
G1. Amortización de la Deuda Pública con Gasto No Etiquetado	0	0	0
B1. Gasto No Etiquetado (sin incluir Amortización de la Deuda Pública)	2,810,088	1,246,623	1,246,623
C1. Remanentes de Ingresos de Libre Disposición aplicados en el periodo		0	0
V. Balance Presupuestario de Recursos Disponibles (V = A1 + A3.1 - B1 + C1)	-568,266	117,513	117,513

VI. Balance Presupuestario de Recursos Disponibles sin Financiamiento Neto (VI = V - A3.1)	-568,266	117,513	117,513
--	----------	---------	---------

Concepto	Estimado/ Aprobado	Devengado	Recaudado/ Pagado
A2. Transferencias Federales Etiquetadas	0	0	0
A3.2 Financiamiento Neto con Fuente de Pago de Transferencias Federales Etiquetadas (A3.2 = F2 - G2)	0	0	0
F2. Financiamiento con Fuente de Pago de Transferencias Federales Etiquetadas	0	0	0
G2. Amortización de la Deuda Pública con Gasto Etiquetado	0	0	0
B2. Gasto Etiquetado (sin incluir Amortización de la Deuda Pública)	0	0	0
C2. Remanentes de Transferencias Federales Etiquetadas aplicados en el periodo		0	0
VII. Balance Presupuestario de Recursos Etiquetados (VII = A2 + A3.2 - B2 + C2)	0	0	0
VIII. Balance Presupuestario de Recursos Etiquetados sin Financiamiento Neto (VIII = VII - A3.2)	0	0	0

ORGANISMO OPERADOR MUNICIPAL DE AGUA POTABLE Y ALCANTARILLADO DE LA YESCA, NAYARIT (a)

Estado de Situación Financiera Detallado - LDF
Al 31 de diciembre de 2022 y al 28 de Julio de 2023 (b)
(PESOS)

Concepto (c)	2023 (d)	31 de diciembre de 2022 (e)	Concepto (c)	2023 (d)	31 de diciembre de 2022 (e)
ACTIVO			PASIVO		
Activo Circulante			Pasivo Circulante		
a. Efectivo y Equivalentes (a=a1+a2+a3+a4+a5+a6+a7)	184,279	119,925	a. Cuentas por Pagar a Corto Plazo (a=a1+a2+a3+a4+a5+a6+a7+a8+a9)	278,164	321,930
a1) Efectivo	38,733	16,423	a1) Servicios Personales por Pagar a Corto Plazo	148,222	156,794
a2) Bancos/Tesorería	29,507	36,674	a2) Proveedores por Pagar a Corto Plazo	-32,709	-32,709
a3) Bancos/Dependencias y Otros	0	0	a3) Contratistas por Obras Públicas por Pagar a Corto Plazo	0	0
a4) Inversiones Temporales (Hasta 3 meses)	0	0	a4) Participaciones y Aportaciones por Pagar a Corto Plazo	0	0
a5) Fondos con Afectación Específica	0	0	a5) Transferencias Orlgadas por Pagar a Corto Plazo	0	0
a6) Depósitos de Fondos de Terceros en Garantía y/o Administración	0	0	a6) Intereses, Comisiones y Otros Gastos de la Deuda Pública por Pagar a Corto Plazo	0	0
a7) Otros Efectivos y Equivalentes	116,040	66,828	a7) Retenciones y Contribuciones por Pagar a Corto Plazo	163,115	197,844
b. Derechos a Recibir Efectivo o Equivalentes (b=b1+b2+b3+b4+b5+b6+b7)	139,207	129,814	a8) Devoluciones de la Ley de Ingresos por Pagar a Corto Plazo	0	0
b1) Inversiones Financieras de Corto Plazo	0	0	a9) Otras Cuentas por Pagar a Corto Plazo	-464	0
b2) Cuentas por Cobrar a Corto Plazo	30,000	30,000	b. Documentos por Pagar a Corto Plazo (b=b1+b2+b3)	0	0
b3) Deudores Diversos por Cobrar a Corto Plazo	109,207	99,814	b1) Documentos Comerciales por Pagar a Corto Plazo	0	0
b4) Ingresos por Recuperar a Corto Plazo	0	0	b2) Documentos con Contratistas por Obras Públicas por Pagar a Corto Plazo	0	0
b5) Deudores por Anticipos de la Tesorería a Corto Plazo	0	0	b3) Otros Documentos por Pagar a Corto Plazo	0	0
b6) Préstamos Orlgados a Corto Plazo	0	0	c. Porción a Corto Plazo de la Deuda Pública a Largo Plazo (c=c1+c2)	0	0
b7) Otros Derechos a Recibir Efectivo o Equivalentes a Corto Plazo	0	0	c1) Porción a Corto Plazo de la Deuda Pública	0	0
c. Derechos a Recibir Bienes o Servicios (c=c1+c2+c3+c4+c5)	0	0	c2) Porción a Corto Plazo de Arrendamiento Financiero	0	0
c1) Anticipo a Proveedores por Adquisición de Bienes y Prestación de Servicios a Corto Plazo	0	0	d. Títulos y Valores a Corto Plazo	0	0
c2) Anticipo a Proveedores por Adquisición de Bienes Inmuebles y Muebles a Corto Plazo	0	0	e. Pasivos Diferidos a Corto Plazo (e=e1+e2+e3)	0	0
c3) Anticipo a Proveedores por Adquisición de Bienes Intangibles a Corto Plazo	0	0	e1) Ingresos Cobrados por Adelantado a Corto Plazo	0	0
c4) Anticipo a Contratistas por Obras Públicas a Corto Plazo	0	0	e2) Intereses Cobrados por Adelantado a Corto Plazo	0	0
c5) Otros Derechos a Recibir Bienes o Servicios a Corto Plazo	0	0	e3) Otros Pasivos Diferidos a Corto Plazo	0	0
d. Inventarios (d=d1+d2+d3+d4+d5)	0	0	f. Fondos y Bienes de Terceros en Garantía y/o Administración a Corto Plazo (f=f1+f2+f3+f4+f5+f6)	0	0
d1) Inventario de Mercancías para Venta	0	0	f1) Fondos en Garantía a Corto Plazo	0	0
d2) Inventario de Mercancías Terminadas	0	0	f2) Fondos en Administración a Corto Plazo	0	0
d3) Inventario de Mercancías en Proceso de Elaboración	0	0	f3) Fondos Contingentes a Corto Plazo	0	0
d4) Inventario de Materias Primas, Materiales y Suministros para Producción	0	0	f4) Fondos de Fideicomisos, Mandatos y Contratos Análogos a Corto Plazo	0	0
d5) Bienes en Tránsito	0	0	f5) Otros Fondos de Terceros en Garantía y/o Administración a Corto Plazo	0	0
e. Almacenes	0	0	f6) Valores y Bienes en Garantía a Corto Plazo	0	0
f. Estimación por Pérdida o Deterioro de Activos Circulantes (f=f1+f2)	0	0	g. Provisiones a Corto Plazo (g=g1+g2+g3)	0	0
f1) Estimaciones para Cuentas Incobrables por Derechos a Recibir Efectivo o Equivalentes	0	0	g1) Provisión para Demandas y Juicios a Corto Plazo	0	0
f2) Estimación por Deterioro de Inventarios	0	0	g2) Provisión para Contingencias a Corto Plazo	0	0
g. Otros Activos Circulantes (g=g1+g2+g3+g4)	0	0	g3) Otras Provisiones a Corto Plazo	0	0
g1) Valores en Garantía	0	0	h. Otros Pasivos a Corto Plazo (h=h1+h2+h3)	0	0
g2) Bienes en Garantía (excluye depósitos de fondos)	0	0	h1) Ingresos por Clasificar	0	0
g3) Bienes Derivados de Embargos, Decomisos, Aseguramientos y Dación en Pago	0	0	h2) Recaudación por Participar	0	0
g4) Adquisición con Fondos de Terceros	0	0	h3) Otros Pasivos Circulantes	0	0
IA. Total de Activos Circulantes (IA = a + b + c + d + e + f + g)	323,486	249,739	IIA. Total de Pasivos Circulantes (IIA = a + b + c + d + e + f + g + h)	278,164	321,930
Activo No Circulante			Pasivo No Circulante		
a. Inversiones Financieras a Largo Plazo	0	0	a. Cuentas por Pagar a Largo Plazo	0	0
b. Derechos a Recibir Efectivo o Equivalentes a Largo Plazo	0	0	b. Documentos por Pagar a Largo Plazo	0	0
c. Bienes Inmuebles, Infraestructura y Construcciones en Proceso	0	0	c. Deuda Pública a Largo Plazo	0	0
d. Bienes Muebles	111,708	92,841	d. Pasivos Diferidos a Largo Plazo	0	0
e. Activos Intangibles	0	0	e. Fondos y Bienes de Terceros en Garantía y/o en Administración a Largo Plazo	0	0
f. Depreciación, Deterioro y Amortización Acumulada de Bienes	0	0	f. Provisiones a Largo Plazo	0	0
g. Activos Diferidos	0	0	IIIB. Total de Pasivos No Circulantes (IIIB = a + b + c + d + e + f)	0	0
h. Estimación por Pérdida o Deterioro de Activos no Circulantes	0	0	II. Total del Pasivo (II = IIA + IIIB)	278,164	321,930
i. Otros Activos no Circulantes	0	0	HACIENDA PÚBLICA/PATRIMONIO		
IB. Total de Activos No Circulantes (IB = a + b + c + d + e + f + g + h + i)	111,708	92,841	IIIA. Hacienda Pública/Patrimonio Contribuido (IIIA = a + b + c)	0	0
I. Total del Activo (I = IA + IB)	435,195	342,581	a. Aportaciones	0	0
			b. Donaciones de Capital	0	0
			c. Actualización de la Hacienda Pública/Patrimonio	0	0
			IIIB. Hacienda Pública/Patrimonio Generado (IIIB = a + b + c + d + e)	157,030	20,651
			a. Resultados del Ejercicio (Ahorro/ Desahorro)	136,380	210,847
			b. Resultados de Ejercicios Anteriores	66,493	-144,354
			c. Revalúos	0	0
			d. Reservas	0	0
			e. Rectificaciones de Resultados de Ejercicios Anteriores	-45,842	-45,842
			IIIC. Exceso o Insuficiencia en la Actualización de la Hacienda Pública/Patrimonio (IIIC=a+b)	0	0
			a. Resultado por Posición Monetaria	0	0
			b. Resultado por Tenencia de Activos no Monetarios	0	0
			III. Total Hacienda Pública/Patrimonio (III = IIIA + IIIB + IIIC)	157,030	20,651
			IV. Total del Pasivo y Hacienda Pública/Patrimonio (IV = II + III)	435,195	342,581

ORGANISMO OPERADOR MUNICIPAL DE AGUA POTABLE Y ALCANTARILLADO DE LA YESCA, NAYARIT (a)							
Informe Analítico de la Deuda Pública y Otros Pasivos - LDF							
Del 1 de Enero al 28 de Julio de 2023 (b)							
(PESOS)							
Denominación de la Deuda Pública y Otros Pasivos (c)	Saldo al 31 de diciembre de 2022 (d)	Disposiciones del Periodo (e)	Amortizaciones del Periodo (f)	Revaluaciones, Reclasificaciones y Otros Ajustes (g)	Saldo Final del Periodo (h) h=d+e-f+g	Pago de Intereses del Periodo (i)	Pago de Comisiones y demás costos asociados durante el Periodo (j)
1. Deuda Pública (1=A+B)	0	0	0	0	0	0	0
A. Corto Plazo (A=a1+a2+a3)	0	0	0	0	0	0	0
a1) Instituciones de Crédito	0	0	0	0	0	0	0
a2) Títulos y Valores	0	0	0	0	0	0	0
a3) Arrendamientos Financieros	0	0	0	0	0	0	0
B. Largo Plazo (B=b1+b2+b3)	0	0	0	0	0	0	0
b1) Instituciones de Crédito	0	0	0	0	0	0	0
b2) Títulos y Valores	0	0	0	0	0	0	0
b3) Arrendamientos Financieros	0	0	0	0	0	0	0
2. Otros Pasivos	321,930				278,164		
3. Total de la Deuda Pública y Otros Pasivos	321,930	0	0	0	278,164	0	0
4. Deuda Contingente 1 (Informativo)	0	0	0	0	0	0	0
A. Deuda Contingente 1					0		
B. Deuda Contingente 2					0		
C. Deuda Contingente XX					0		
5. Valor de Instrumentos Bono Cupón Cero 2 (Informativo)	0	0	0	0	0	0	0
A. Instrumento Bono Cupón Cero 1					0		
B. Instrumento Bono Cupón Cero 2					0		
C. Instrumento Bono Cupón Cero XX					0		

1. Se refiere a cualquier Financiamiento sin fuente o garantía de pago definida, que sea asumida de manera solidaria o subsidiaria por las Entidades Federativas con sus Municipios, organismos descentralizados y empresas de participación estatal mayoritaria y fideicomisos, locales o municipales, y por los Municipios con sus respectivos organismos descentralizados y empresas de participación municipal mayoritaria.

2. Se refiere al valor del Bono Cupón Cero que respalda el pago de los créditos asociados al mismo (Activo).

Obligaciones a Corto Plazo (k)	Monto Contratado (l)	Plazo Pactado (m)	Tasa de Interés (n)	Comisiones y Costos Relacionados (o)	Tasa Efectiva (p)
6. Obligaciones a Corto Plazo (Informativo)	0	0	0	0	0
A. Crédito 1					
B. Crédito 2					
C. Crédito XX					

ORGANISMO OPERADOR MUNICIPAL DE AGUA POTABLE Y ALCANTARILLADO DE LA YESCA, NAYARIT (a)

Estado Analítico de Ingresos Detallado - LDF

Del 1 de Enero al 28 de Julio de 2023 (b)

(PESOS)

Concepto (c)	Ingreso					Diferencia (e)
	Estimado (d)	Ampliaciones/ (Reducciones)	Modificado	Devengado	Recaudado	
Ingresos de Libre Disposición						
A. Impuestos			0			0
B. Cuotas y Aportaciones de Seguridad Social			0			0
C. Contribuciones de Mejoras			0			0
D. Derechos	846,318	0	846,318	473,624	473,624	-372,695
E. Productos	0	0	0	7	7	7
F. Aprovechamientos			0			0
G. Ingresos por Ventas de Bienes y Prestación Servicios			0			0
H. Participaciones	0	0	0	0	0	0
(H=h1+h2+h3+h4+h5+h6+h7+h8+h9+h10+h11)			0			0
h1) Fondo General de Participaciones			0			0
h2) Fondo de Fomento Municipal			0			0
h3) Fondo de Fiscalización y Recaudación			0			0
h4) Fondo de Compensación			0			0
h5) Fondo de Extracción de Hidrocarburos			0			0
h6) Impuesto Especial Sobre Producción y Servicios			0			0
h7) 0.136% de la Recaudación Federal Participable			0			0
h8) 3.17% Sobre Extracción de Petróleo			0			0
h9) Gasolinas y Diésel			0			0
h10) Fondo del Impuesto Sobre la Renta			0			0
h11) Fondo de Estabilización de los Ingresos de las Entidades Federativas			0			0
I. Incentivos Derivados de la Colaboración Fiscal (I=i1+i2+i3+i4+i5)	0	0	0	0	0	0
i1) Tenencia o Uso de Vehículos			0			0
i2) Fondo de Compensación ISAN			0			0
i3) Impuesto Sobre Automóviles Nuevos			0			0
i4) Fondo de Compensación de Repecos-Intermedios			0			0
i5) Otros Incentivos Económicos			0			0
J. Transferencias y Asignaciones			0			0
K. Convenios	1,395,504	0	1,395,504	890,505	890,505	-504,999
k1) Otros Convenios y Subsidios	1,395,504	0	1,395,504	890,505	890,505	-504,999
L. Otros Ingresos de Libre Disposición (L=l1+l2)	0	0	0	0	0	0
l1) Participaciones en Ingresos Locales			0			0
l2) Otros Ingresos de Libre Disposición			0			0
I. Total de Ingresos de Libre Disposición (I=A+B+C+D+E+F+G+H+I+J+K+L)	2,241,822	0	2,241,822	1,364,136	1,364,136	-877,687
Ingresos Excedentes de Ingresos de Libre Disposición						
Transferencias Federales Etiquetadas						
A. Aportaciones (A=a1+a2+a3+a4+a5+a6+a7+a8)	0	0	0	0	0	0
a1) Fondo de Aportaciones para la Nómina Educativa y Gasto Operativo			0			0
a2) Fondo de Aportaciones para los Servicios de Salud			0			0
a3) Fondo de Aportaciones para la Infraestructura Social			0			0
a4) Fondo de Aportaciones para el Fortalecimiento de los Municipios y de las Demarcaciones Territoriales del Distrito Federal			0			0
a5) Fondo de Aportaciones Múltiples			0			0
a6) Fondo de Aportaciones para la Educación Tecnológica y de Adultos			0			0
a7) Fondo de Aportaciones para la Seguridad Pública de los Estados y del Distrito Federal			0			0
a8) Fondo de Aportaciones para el Fortalecimiento de las Entidades Federativas			0			0
B. Convenios (B=b1+b2+b3+b4)	0	0	0	0	0	0
b1) Convenios de Protección Social en Salud			0			0
b2) Convenios de Descentralización			0			0
b3) Convenios de Reasignación			0			0
b4) Otros Convenios y Subsidios			0			0
C. Fondos Distintos de Aportaciones (C=c1+c2)	0	0	0	0	0	0
c1) Fondo para Entidades Federativas y Municipios Productores de Hidrocarburos			0			0
c2) Fondo Minero			0			0
D. Transferencias, Asignaciones, Subsidios y Pensiones, y Jubilaciones			0			0



Fracción IV

El número, nombre y ubicación de las obras y acciones realizadas, indicando la inversión aprobada, los recursos ejercidos, y los saldos generados; así como el avance físico y financiero de cada uno de ellas.

Fracción IV

El número, nombre y ubicación de las obras y acciones realizadas, indicando la inversión aprobada, los recursos ejercidos, y los saldos generados; así como el avance físico y financiero de cada uno de ellas.

NO APLICA PARA EL TRIMESTRE REPORTADO



Fracción V

El estado analítico del ejercicio del presupuesto de egresos indicando el gasto aprobado y gasto modificado al 30 de junio de 2023.

ORGANISMO OPERADOR MUNICIPAL DE AGUA POTABLE Y ALCANTARILLADO DE LA YESCA, MAYAGÜEZ

Estado Analítico del Ejercicio del Presupuesto de Egresos
Clasificación por Objeto del Gasto (Capítulo y Concepto)

Del 1 de Enero al 30 de Junio de 2023

Concepto	Aprobado		Ampliaciones/ (Reducciones)		Egresos		Devengado		Pagado		Subejercido	
	1	2	3 = (1 + 2)	4	5	6 = (3 - 4)						
Servicios Personales	1,680,457	10,000	1,690,457	852,202	852,202	1,038,255						
Remuneraciones al Personal de Carácter Permanente	1,441,345	0	1,441,345	763,946	763,946	677,389						
Remuneraciones al Personal de Carácter Transitorio	0	0	0	0	0	0						
Remuneraciones Adicionales y Especiales	439,112	10,000	449,112	88,256	88,256	360,856						
Seguridad Social	0	0	0	0	0	0						
Otras Prestaciones Sociales y Económicas	0	0	0	0	0	0						
Previsiones	0	0	0	0	0	0						
Pago de Estímulos a Servidores Públicos	0	0	0	0	0	0						
Materiales y Suministros	489,263	-7,500	481,763	227,933	227,933	253,830						
Materiales de Administración, Emisión de Documentos y Artículos Oficiales	53,627	-500	53,327	14,290	14,290	39,036						
Alimentos y Utensilios	23,690	0	23,690	5,195	5,195	18,495						
Materias Primas y Materiales de Producción y Comercialización	117,450	0	117,450	112,058	112,058	5,392						
Materiales y Artículos de Construcción y de Reparación	114,826	-7,000	107,826	15,544	15,544	92,282						
Productos Químicos, Farmacéuticos y de Laboratorio	110,000	0	110,000	67,534	67,534	42,466						
Combustibles, Lubricantes y Aditivos	20,600	3,000	23,600	5,858	5,858	17,742						
Vestuario, Blancos, Prendas de Protección y Artículos Deportivos	0	0	0	0	0	0						
Materiales y Suministros Para Seguridad	48,870	-3,000	45,870	7,454	7,454	38,416						
Herramientas, Refacciones y Accesorios Menores	399,256	16,115	415,371	147,621	147,621	267,750						
Servicios Generales	11,330	0	11,330	1,529	1,529	9,801						
Servicios Básicos	15,450	0	15,450	0	0	15,450						
Servicios de Arrendamiento	157,000	-3,000	154,000	26,344	26,344	127,656						
Servicios Profesionales, Científicos, Técnicos y Otros Servicios	14,000	14,491	28,491	23,599	23,599	4,892						
Servicios Financieros, Bancarios y Comerciales	110,522	0	110,522	70,712	70,712	39,810						
Servicios de Instalación, Reparación, Mantenimiento y Conservación	2,060	4,624	6,684	6,684	6,684	0						
Servicios de Comunicación Social y Publicidad	49,000	0	49,000	13,749	13,749	35,251						
Servicios de Traslado y Viáticos	7,000	0	7,000	751	751	6,249						
Servicios Oficiales	32,894	0	32,894	4,253	4,253	28,641						
Otros Servicios Generales	0	0	0	0	0	0						
Transferencias, Asignaciones, Subsidios y Otras Ayudas	0	0	0	0	0	0						
Transferencias Internas y Asignaciones al Sector Público	0	0	0	0	0	0						
Transferencias al Resto del Sector Público	0	0	0	0	0	0						
Subsidios y Subvenciones	0	0	0	0	0	0						
Ayudas Sociales	0	0	0	0	0	0						
Pensiones y Jubilaciones	0	0	0	0	0	0						
Transferencias a Fideicomisos, Mandatos y Otros Análogos	0	0	0	0	0	0						
Transferencias a la Seguridad Social	0	0	0	0	0	0						
Donativos	0	0	0	0	0	0						
Transferencias al Exterior	0	0	0	0	0	0						
Bienes Muebles, Inmuebles e Intangibles	41,112	-18,615	22,497	18,867	18,867	3,630						
Mobiliario y Equipo de Administración	10,000	4,310	14,310	13,350	13,350	960						
Mobiliario y Equipo Educativo, y Recreativo	0	0	0	0	0	0						
Equipo e Instrumental Médico y de Laboratorio	0	0	0	0	0	0						
Vehículos y Equipo de Transporte	0	0	0	0	0	0						
Equipo de Defensa y Seguridad	0	0	0	0	0	0						
Maquinaria, Otros Equipos y Herramientas	31,112	-22,925	8,187	5,516	5,516	2,670						
Activos Biológicos	0	0	0	0	0	0						
Bienes Inmuebles	0	0	0	0	0	0						
Activos Intangibles	0	0	0	0	0	0						
Inversión Pública	0	0	0	0	0	0						
Obra Pública en Bienes de Dominio Público	0	0	0	0	0	0						
Obra Pública en Bienes Propios	0	0	0	0	0	0						
Proyectos Productivos y Acciones de Fomento	0	0	0	0	0	0						

ORGANISMO OPERADOR MUNICIPAL DE AGUA POTABLE Y ALCANTARILLADO DE LA YESCA, NAYARIT

Estado Analítico del Ejercicio del Presupuesto de Egresos

Clasificación por Objeto del Gasto (Capítulo y Concepto)

Del 1 de Enero al 30 de Junio de 2023

Concepto	Egresos		Pagado	Subejercicio		
	Aprobado 1	Ampliaciones/ Reducciones 2			Devengado 4	Modificado 3 = (1 + 2)
Inversiones Financieras y Otras Provisiones	0	0	0	0	0	0
Inversiones Para el Fomento de Actividades Productivas	0	0	0	0	0	0
Acciones y Participaciones de Capital	0	0	0	0	0	0
Compra de Títulos y Valores	0	0	0	0	0	0
Concesión de Préstamos	0	0	0	0	0	0
Inversiones en Fideicomisos, Mandatos y Otros Análogos	0	0	0	0	0	0
Otras Inversiones Financieras	0	0	0	0	0	0
Provisiones para Contingencias y Otras Erogaciones Especiales	0	0	0	0	0	0
Participaciones y Aportaciones	0	0	0	0	0	0
Participaciones	0	0	0	0	0	0
Convenios	0	0	0	0	0	0
Deuda Pública	0	0	0	0	0	0
Amortización de la Deuda Pública	0	0	0	0	0	0
Intereses de la Deuda Pública	0	0	0	0	0	0
Comisiones de la Deuda Pública	0	0	0	0	0	0
Gastos de la Deuda Pública	0	0	0	0	0	0
Costo por Coberturas	0	0	0	0	0	0
Apoyos Financieros	0	0	0	0	0	0
Adeudos de Ejercicios Fiscales Anteriores (Adéfias)	0	0	0	0	0	0
Total del Gasto	2,810,068	0	1,245,623	2,810,068	1,246,623	1,563,465



[Signature]
C. DANIEL GALLARDO LARA
DIRECTOR GENERAL

[Signature]
L.A.F. BRIANDA LORENZA PEREZ FLORES
ADMINISTRADOR GENERAL

LA YESCA, NAY.
2022 - 2024
OROMAPAS



Fracción VI

El estado analítico de la deuda y otros pasivos al 30 de junio de 2023.

ORGANISMO OPERADOR MUNICIPAL DE AGUA POTABLE Y ALCANTARILLADO DE LA YESCA, NAYARIT
 Estado Analítico de la Deuda y Otros Pasivos
 Del 1 de Enero al 30 de Junio de 2023
 (Pesos)

Denominación de las Deudas	Moneda de Contratación	Institución o País Acreedor	Saldo Inicial del Periodo	Saldo Final del Periodo
DEUDA PÚBLICA				
Corto Plazo				
Deuda Interna				
Instituciones de Crédito	Peso	México	0	0
Títulos y Valores	Peso	México	0	0
Arrendamientos Financieros	Peso	México	0	0
Deuda Externa				
Organismos Financieros Internacionales	Peso	México	0	0
Deuda Bilateral	Peso	México	0	0
Títulos y Valores	Peso	México	0	0
Arrendamientos Financieros	Peso	México	0	0
Subtotal a Corto Plazo			0	0
Largo Plazo				
Deuda Interna				
Instituciones de Crédito	Peso	México	0	0
Deuda Externa				
Organismos Financieros Internacionales	Peso	México	0	0
Deuda Bilateral	Peso	México	0	0
Títulos y Valores	Peso	México	0	0
Arrendamientos Financieros	Peso	México	0	0
Subtotal a Largo Plazo			0	0
Otros Pasivos				
	Peso	México	321,930	278,164
Total Deuda y Otros Pasivos			321,930	278,164

Bajo protesta de decir verdad declaramos que los Estados Financieros y sus Notas son razonablemente correctos y responsabilidad del emisor



C. DANIEL GALLARDO LARA
DIRECTOR GENERAL

L.A.E. BRIANDA LORENZA PEREZ FLORES
ADMINISTRADOR GENERAL

LA YESCA, NAY.
2022 - 2024
OROMAPAS



Fracción VII

Informe de la no contratación de créditos a corto plazo en el periodo del 01 de enero al 30 de junio de 2023.



La Yesca; Nayarit; a 28 de julio de 2023.

Asunto: Se remite el segundo avance de gestión financiera del ejercicio fiscal 2023.

**BLGO. JOSE LUIS IXTLAPALE GUTIÉRREZ
TESORERO MUNICIPAL DEL H. XXXIII AYUNTAMIENTO
CONSTITUCIONAL DE LA YESCA, NAYARIT.**

Por medio del presente en cumplimiento de lo establecido por el artículo 31, apartado B, fracción VII de la Ley de Fiscalización y Rendición de Cuentas del Estado de Nayarit manifiesto a usted la no contratación de créditos a corto plazo en el periodo del 01 de enero al 30 de junio de 2023.

Artículo 31, apartado B, fracción VII de la Ley de Fiscalización y Rendición de Cuentas del Estado de Nayarit.

VII. La información detallada de las obligaciones a corto plazo contraídas en los términos del Capítulo II, Título Tercero, de la Ley de Disciplina Financiera de las Entidades Federativas y los Municipios, incluyendo por lo menos importe, tasas, plazo, comisiones y cualquier costo relacionado. Adicionalmente, deberá incluir la tasa efectiva de las Obligaciones a corto plazo a que hace referencia el artículo 26, fracción IV, de la Ley en cita, calculada conforme a la metodología que para tal efecto emita la Secretaría de Hacienda y Crédito Público.

Sin otro particular, quedo a sus órdenes, para cualquier duda o aclaración al respecto.

Atentamente.

LIC. Brianda Lorenza Pérez Flores



LA YESCA, NAY.
2022 - 2024
OROMAPAS

**Administradora General del Organismo Operador Municipal de Agua Potable,
Alcantarillado y Saneamiento de la Yesca Nayarit**

C.C.P. Archivo Municipal.



La Yesca; Nayarit; a 28 de julio de 2023.

Asunto: Se remite el segundo avance de gestión financiera del ejercicio fiscal 2023.

L.C. SALVADOR CABRERA CORNEJO
Auditor Superior de la Auditoria Superior del
Estado de Nayarit.
Presente.

Por medio del presente en cumplimiento de lo establecido por el artículo 31, apartado B, fracción VII de la Ley de Fiscalización y Rendición de Cuentas del Estado de Nayarit manifiesto a usted la no contratación de créditos a corto plazo en el periodo del 01 de enero al 30 de junio de 2023.

Artículo 31, apartado B, fracción VII de la Ley de Fiscalización y Rendición de Cuentas del Estado de Nayarit.

VII. La información detallada de las obligaciones a corto plazo contraídas en los términos del Capítulo II, Título Tercero, de la Ley de Disciplina Financiera de las Entidades Federativas y los Municipios, incluyendo por lo menos importe, tasas, plazo, comisiones y cualquier costo relacionado. Adicionalmente, deberá incluir la tasa efectiva de las Obligaciones a corto plazo a que hace referencia el artículo 26, fracción IV, de la Ley en cita, calculada conforme a la metodología que para tal efecto emita la Secretaría de Hacienda y Crédito Público.

Sin otro particular, quedo a sus órdenes, para cualquier duda o aclaración al respecto.

Atentamente.

LIC. Brianda Lorenza Pérez Flores



LA YESCA, NAY.
2022 - 2024
OROMAPAS

Administradora General del Organismo Operador Municipal de Agua Potable,
Alcantarillado y Saneamiento de la Yesca Nayarit

C.C.P. Archivo Municipal.



Fracción VIII

Informe de la no realización de convenios de deuda estatal garantizada en el periodo del 01 de enero al 30 de junio de 2023.

Fracción VIII. Incluir la información relativa al cumplimiento de los convenios en materia de Deuda Estatal Garantizada

NO APLICA PARA EL TRIMESTRE REPORTADO



ANEXO A

Información Contable Relativa al Artículo 48 y 55 de la Ley General de Contabilidad Gubernamental, con corte al 30 de junio de 2023

ORGANISMO OPERADOR MUNICIPAL DE AGUA POTABLE Y ALCANTARILLADO DE LA YESCA, NAYARIT
 Estado de Situación Financiera
 Al 30 de Junio de 2023 y 2022
 (Pesos)

CONCEPTO	AÑO 2023	AÑO 2022
ACTIVO		
<i>Activo Circulante</i>		
Efectivo y Equivalentes	184,279	119,925
Derechos a Recibir Efectivo o Equivalentes	139,207	129,814
Derechos a Recibir Bienes o Servicios	0	0
Inventarios	0	0
Almacenes	0	0
Estimación por Pérdida o Deterioro de Activos Circulantes	0	0
Otros Activos Circulantes	0	0
Total de Activos Circulantes	323,486	249,739
<i>Activo No Circulante</i>		
Inversiones Financieras a Largo Plazo	0	0
Derechos a Recibir Efectivo o Equivalentes a Largo Plazo	0	0
Bienes Inmuebles, Infraestructura y Construcciones en Proceso	0	0
Bienes Muebles	111,708	92,841
Depreciación, Deterioro y Amortización Acumulada de Bienes	0	0
Activos Diferidos	0	0
Estimación por Pérdida o Deterioro de Activos no Circulantes	0	0
Otros Activos no Circulantes	0	0
Total de Activos No Circulantes	111,708	92,841
Total del Activo	435,195	342,581
PASIVO		
<i>Pasivo Circulante</i>		
Cuentas por Pagar a Corto Plazo	278,164	278,164
Documentos por Pagar a Corto Plazo	0	0
Porción a Corto Plazo de la Deuda Pública a Largo Plazo	0	0
Títulos y Valores a Corto Plazo	0	0
Pasivos Diferidos a Corto Plazo	0	0
Fondos y Bienes de Terceros en Garantía y/o Administración a Corto Plazo	0	0
Provisiones a Corto Plazo	0	0
Otros Pasivos a Corto Plazo	0	0
Total de Pasivos Circulantes	278,164	278,164
<i>Pasivo No Circulante</i>		
Cuentas por Pagar a Largo Plazo	0	0
Documentos por Pagar a Largo Plazo	0	0
Deuda Pública a Largo Plazo	0	0
Pasivos Diferidos a Largo Plazo	0	0
Provisiones a Largo Plazo	0	0
Total de Pasivos No Circulantes	0	0
Total del Pasivo	278,164	278,164
HACIENDA PÚBLICA/ PATRIMONIO		
<i>Hacienda Pública/Patrimonio Contribuido</i>		
Aportaciones	0	0
Donaciones de Capital	0	0
Actualización de la Hacienda Pública / Patrimonio	0	0
Hacienda Pública/Patrimonio Generado	157,030	20,851
Resultados del Ejercicio (Ahorro / Desahorro)	136,380	210,847
Resultados de Ejercicios Anteriores	66,493	-144,354
Revalúos	0	0
Reservas	0	0
Rectificaciones de Resultados de Ejercicios Anteriores	-45,842	-45,842
Exceso o Insuficiencia en la Actualización de la Hacienda Pública/Patrimonio	0	0
Resultado por Posición Monetaria	0	0
Resultado por Tenencia de Activos no Monetarios	0	0
Total Hacienda Pública/ Patrimonio	157,030	20,851
Total del Pasivo y Hacienda Pública / Patrimonio	435,195	342,581

Bajo protesta de decir verdad declaramos que los Estados Financieros y sus Notas son razonablemente correctos y responsabilidad del emisor



C. DANIEL GALLARDO LARA
 DIRECTOR GENERAL

L.A.E. BRIANDA LORENZA PEREZ FLORES
 ADMINISTRADOR GENERAL

LA YESCA, NAY.
 2022 - 2024
 OROMAPAS

SMO OPERADOR MUNICIPAL DE AGUA POTABLE Y ALCANTARILLADO DE LA YESCA, I


Estado de Cambios en la Situación Financiera

Del 1 de Enero al 30 de Junio de 2023


(Pesos)

Concepto	Origen	Aplicación
ACTIVO	0	92,614
Activo Circulante	0	73,747
Efectivo y Equivalentes	0	64,354
Derechos a Recibir Efectivo o Equivalentes	0	9,393
Derechos a Recibir Bienes o Servicios	0	0
Inventarios	0	0
Almacenes	0	0
Estimación por Pérdida o Deterioro de Activos Circulantes	0	0
Otros Activos Circulantes	0	0
Inversiones Financieras a Largo Plazo	0	0
Derechos a Recibir Efectivo o Equivalentes a Largo Plazo	0	0
Bienes Inmuebles, Infraestructura y Construcciones en Proceso	0	0
Bienes Muebles	0	18,867
Activos Intangibles	0	0
Depreciación, Deterioro y Amortización Acumulada de Bienes	0	0
Activos Diferidos	0	0
Estimación por Pérdida o Deterioro de Activos no Circulantes	0	0
Otros Activos no Circulantes	0	0
PASIVO	0	43,766
Pasivo Circulante	0	43,766
Cuentas por Pagar a Corto Plazo	0	43,766
Documentos por Pagar a Corto Plazo	0	0
Porción a Corto Plazo de la Deuda Pública a Largo Plazo	0	0
Títulos y Valores a Corto Plazo	0	0
Pasivos Diferidos a Corto Plazo	0	0
Fondos y Bienes de Terceros en Garantía y/o Administración a Corto Plazo	0	0
Provisiones a Corto Plazo	0	0
Otros Pasivos a Corto Plazo	0	0
Pasivo No Circulante	0	0
Cuentas por Pagar a Largo Plazo	0	0
Documentos por Pagar a Largo Plazo	0	0
Deuda Pública a Largo Plazo	0	0
Pasivos Diferidos a Largo Plazo	0	0
Fondos y Bienes de Terceros en Garantía y/o en Administración a Largo Plazo	0	0
Provisiones a Largo Plazo	0	0
HACIENDA PÚBLICA/ PATRIMONIO	210,847	74,467
Hacienda Pública/Patrimonio Contribuido	0	0
Aportaciones	0	0
Donaciones de Capital	0	0
Actualización de la Hacienda Pública / Patrimonio	0	0
Hacienda Pública/Patrimonio Generado	210,847	74,467
Resultados del Ejercicio (Ahorro / Desahorro)	0	74,467
Resultados de Ejercicios Anteriores	210,847	0
Revalúos	0	0
Reservas	0	0
Rectificaciones de Resultados de Ejercicios Anteriores	0	0
Exceso o insuficiencia en la Actualización de la Hacienda Pública/Patrimonio	0	0
Resultado por Posición Monetaria	0	0
Resultado por Tenencia de Activos no Monetarios	0	0

Bajo protesta de decir verdad declaramos que los Estados Financieros y sus Notas son razonablemente correctos y responsabilidad del emisor



C. DANIEL GALLARDO LARA
DIRECTOR GENERAL



LA YESCA, NAY.
2022 - 2024
GROMAPAS



L.A.E. BRIANDA LORENZA PEREZ FLORES
ADMINISTRADOR GENERAL

ORGANISMO OPERADOR MUNICIPAL DE AGUA POTABLE Y ALCANTARILLADO DE LA YESCA, NAYARIT

Estado de Variación en la Hacienda Pública

Del 1 de Enero al 30 de Junio de 2023

(pesos)

Concepto	Hacienda Pública/ Patrimonio Contribuido	Hacienda Pública/ Patrimonio Generado de Ejercicios Anteriores	Hacienda Pública/ Patrimonio Generado del Ejercicio	Exceso o Insuficiencia en la Actualización de la Hacienda Pública / Patrimonio	TOTAL
HACIENDA PÚBLICA/PATRIMONIO CONTRIBUIDO NETO DE 2022	0				0
Aportaciones	0				0
Donaciones de Capital	0				0
Actualización de la Hacienda Pública/Patrimonio	0				0
HACIENDA PÚBLICA /PATRIMONIO GENERADO NETO DE 2022		-190,196	210,847		20,651
Resultados del Ejercicio (Ahorro/Desahorro)			210,847		210,847
Resultados de Ejercicios Anteriores		-144,354			-144,354
Revalúos		0		0	0
Reservas		0			0
Rectificaciones de Resultados de Ejercicios Anteriores		-45,842			-45,842
EXCESO O INSUFICIENCIA EN LA ACTUALIZACIÓN DE LA HACIENDA PÚBLICA/ PATRIMONIO NETO DE 2022				0	0
Resultado por Tenencia de Activos no Monetarios				0	0
HACIENDA PÚBLICA / PATRIMONIO NETO FINAL DE 2022	0	-190,196	210,847	0	20,651
CAMBIOS EN LA HACIENDA PÚBLICA/PATRIMONIO CONTRIBUIDO NETO DE 2023	0				0
Aportaciones	0				0
Donaciones de Capital	0				0
Actualización de la Hacienda Pública/Patrimonio	0				0
VARIACIONES DE LA HACIENDA PÚBLICA / PATRIMONIO GENERADO NETO DE 2023		210,847	-74,467		136,380
Resultados del Ejercicio (Ahorro/Desahorro)			136,380		136,380
Resultados de Ejercicios Anteriores		210,847	-210,847		0
Revalúos		0		0	0
Reservas		0		0	0
Rectificaciones de Resultados de Ejercicios Anteriores		0		0	0
CAMBIOS EN EL EXCESO O INSUFICIENCIA EN LA ACTUALIZACIÓN DE LA HACIENDA PÚBLICA/ PATRIMONIO NETO DE 2023				0	0
Resultado por Posición Monetaria				0	0
Resultado por Tenencia de Activos no Monetarios				0	0
HACIENDA PÚBLICA / PATRIMONIO NETO FINAL DE 2023	0		136,380	0	157,030

Bajo protesta de decir verdad declaramos que los Estados Financieros y sus Notas son razonablemente correctos y responsabilidad del emisor


C. DANIEL GALLARDO LARA
DIRECTOR GENERAL



LA YESCA, NAY.
2022 - 2024
OROMAPAS


L.A.E. BRIANDA LORENZA PEREZ FLORES
ADMINISTRADOR GENERAL

ORGANISMO OPERADOR MUNICIPAL DE AGUA POTABLE Y ALCANTARILLADO DE LA YESCA, NAYARIT

Estado Analítico del Activo

Del 1 de Enero al 30 de Junio de 2023
(Pesos)

Concepto	Saldo Inicial 1	Cargos del Periodo 2	Abonos del Periodo 3	Saldo Final 4 = (1+2-3)	Variación del Periodo (4-1)
ACTIVO					
Activo Circulante	249,739	4,037,079	3,963,332	323,486	73,747
Efectivo y Equivalentes	119,925	2,655,061	2,590,707	184,279	64,354
Derechos a Recibir Efectivo o Equivalentes	129,814	1,382,018	1,372,625	139,207	9,393
Derechos a Recibir Bienes o Servicios	0	0	0	0	0
Inventarios	0	0	0	0	0
Almacenes	0	0	0	0	0
Estimación por Pérdida o Deterioro de Activos Circulantes	0	0	0	0	0
Otros Activos Circulantes	0	0	0	0	0
Activo No Circulante	92,841	18,867	0	111,708	18,867
Inversiones Financieras a Largo Plazo	0	0	0	0	0
Derechos a Recibir Efectivo o Equivalentes a Largo Plazo	0	0	0	0	0
Bienes Inmuebles, Infraestructura y Construcciones en Proceso	0	0	0	0	0
Activos Intangibles	0	0	0	0	0
Depreciación, Deterioro y Amortización Acumulada de Bienes	0	0	0	0	0
Activos Diferidos	0	0	0	0	0
Estimación por Pérdida o Deterioro de Activos no Circulantes	0	0	0	0	0
Otros Activos no Circulantes	0	0	0	0	0
TOTAL DEL ACTIVO	342,581	4,055,946	3,963,332	435,195	92,614

Bajo protesta de decir verdad declaramos que los Estados Financieros y sus Notas son razonablemente correctos y responsabilidad del emisor



[Signature]
C. DANIEL GALLARDO LARA
DIRECTOR GENERAL

[Signature]
L.A.E. BRIANDA LORENZA PEREZ FLORES
ADMINISTRADOR GENERAL

LA YESCA, NAY.
2022 - 2024
OROMAPAS

ORGANISMO OPERADOR MUNICIPAL DE AGUA POTABLE Y ALCANTARILLADO DE LA YESCA, NAYARIT
 Gasto por Categoría Programática
 Del 1 de Enero al 30 de Junio de 2023

Concepto	Egresos				Subejercicio 6 = (3 - 4)
	Aprobado 1	Ampliaciones/(Reducciones) 2	Modificado 3 = (1 + 2)	Devengado 4	
Programas	2,810,088	0	2,810,088	1,246,623	1,563,465
Subsidios: Sector Social y Privado o Entidades Federativas y Municipios	0	0	0	0	0
Sujetos a Reglas de Operación	0	0	0	0	0
Otros Subsidios	0	0	0	0	0
Desempeño de las Funciones	2,810,088	0	2,810,088	1,246,623	1,563,465
Prestación de Servicios Públicos	2,810,088	0	2,810,088	1,246,623	1,563,465
Provisión de Bienes Públicos	0	0	0	0	0
Planeación, seguimiento y evaluación de políticas públicas	0	0	0	0	0
Promoción y fomento	0	0	0	0	0
Regulación y supervisión	0	0	0	0	0
Funciones de las Fuerzas Armadas (Únicamente Gobierno Federal)	0	0	0	0	0
Específicos	0	0	0	0	0
Proyectos de Inversión	0	0	0	0	0
Administrativos y de Apoyo	0	0	0	0	0
Apoyo al proceso presupuestario y para mejorar la eficiencia institucional	0	0	0	0	0
Apoyo a la función pública y al mejoramiento de la gestión	0	0	0	0	0
Operaciones ajenas	0	0	0	0	0
Compromisos	0	0	0	0	0
Obligaciones de cumplimiento de resolución jurisdiccional	0	0	0	0	0
Desastres Naturales	0	0	0	0	0
Obligaciones	0	0	0	0	0
Pensiones y jubilaciones	0	0	0	0	0
Aportaciones a la seguridad social	0	0	0	0	0
Aportaciones a fondos de estabilización	0	0	0	0	0
Aportaciones a fondos de inversión y reestructura de pensiones	0	0	0	0	0
Programas de Gasto Federalizado (Gobierno Federal)	0	0	0	0	0
Gasto Federalizado	0	0	0	0	0
Participaciones a entidades federativas y municipios	0	0	0	0	0
Costo financiero, deuda o apoyos a deudores y ahorradores de la banca	0	0	0	0	0
Adeudos de ejercicios fiscales anteriores	0	0	0	0	0
Total del Gasto	2,810,088	0	2,810,088	1,246,623	1,563,465


 C. DANIEL GALLARDO LARA
 DIRECTOR GENERAL




 L.A.E. BRIANDA LORENZA PEREZ FLORES
 ADMINISTRADOR GENERAL

ORGANISMO OPERADOR MUNICIPAL DE AGUA POTABLE Y ALCANTARILLADO DE LA YESCA, NAYARIT
Indicadores de Postura Fiscal
Del 1 de Enero al 30 de Junio de 2023

Concepto	Estimado	Devengado	Pagado ³
I. Ingresos Presupuestarios (I=1+2)	2,241,822	1,364,136	1,364,136
1. Ingresos del Gobierno de la Entidad Federativa ¹	2,241,822	1,364,136	1,364,136
2. Ingresos del Sector Paraestatal ¹	0	0	0
II. Egresos Presupuestarios (II=3+4)	2,810,088	1,246,623	1,246,623
3. Egresos del Gobierno de la Entidad Federativa ²	2,810,088	1,246,623	1,246,623
4. Egresos del Sector Paraestatal ²	0	0	0
III. Balance Presupuestario (Superávit o Déficit) (III = I - II)	-568,266	117,513	117,513


Concepto	Estimado	Devengado	Pagado ³
III. Balance presupuestario (Superávit o Déficit)	-568,266	117,513	117,513
IV. Intereses, Comisiones y Gastos de la Deuda	0	0	0
V. Balance Primario (Superávit o Déficit) (V= III - IV)	-568,266	117,513	117,513

Concepto	Estimado	Devengado	Pagado ³
A. Financiamiento	0	0	0
B. Amortización de la deuda	0	0	0
C. Endeudamiento ó desendeudamiento (C = A - B)	0	0	0

1. Los Ingresos que se presentan son los ingresos presupuestarios totales sin incluir los ingresos por financiamientos. Los Ingresos del Gobierno de la Entidad Federativa corresponden a los del Poder Ejecutivo, Legislativo Judicial y Autónomos

2. Los egresos que se presentan son los egresos presupuestarios totales sin incluir los egresos por amortización. Los egresos del Gobierno de la Entidad Federativa corresponden a los del Poder Ejecutivo, Legislativo, Judicial y Órganos Autónomos

3. Para Ingresos se reportan los ingresos recaudados; para egresos se reportan los egresos pagados


C. DANIEL GALLARDO LARA
 DIRECTOR GENERAL



LA YESCA, NAY.
 2022 - 2024
 OROMAPAS


L.A.E. BRIANDA LORENZA PEREZ FLORES
 ADMINISTRADOR GENERAL

ORGANISMO OPERADOR MUNICIPAL DE AGUA POTABLE Y ALCANTARILLADO DE LA YESCA, NAYARIT
Informe de Pasivos Contingentes
Del 1 de Enero al 30 de Junio de 2023
(Pesos)


"En cumplimiento a lo dispuesto en los artículos 46, fracción I, inciso d, y 52 de la Ley General de Contabilidad Gubernamental, y de conformidad con lo establecido en el capítulo VII, numeral III, inciso g) del Manual de Contabilidad Gubernamental emitido por el CONAC, el ente público informa lo siguiente:"

Cuenta	Concepto	Importe
TOTAL		\$0.00

Bajo protesta de decir verdad declaramos que los Estados Financieros y sus Notas son razonablemente correctos y responsabilidad del emisor



C. DANIEL GALLARDO LARA
DIRECTOR GENERAL



LA YESCA, NAY.
2022 - 2024
OROMAPAS



L.A.E. BRIANDA LORENZA PEREZ FLORES
ADMINISTRADORA GENERAL

ORGANISMO OPERADOR MUNICIPAL DE AGUA POTABLE Y ALCANTARILLADO DE LA YESCA, MAYARIT

Estado Analítico del Ejercicio del Presupuesto de Egresos

Clasificación Administrativa

Del 1 de Enero al 30 de Junio de 2023

Concepto	Egresos					Subejercicio 6 = (3 - 4)
	Aprobado 1	Ampliaciones/ (Reducciones) 2	Modificado 3 = (1 + 2)	Devengado 4	Pagado 5	
Sin Ramo/Dependencia OROMAPAS	\$2,810,088 \$2,810,088	\$0 \$0	\$2,810,088 \$2,810,088	\$1,246,623 \$1,246,623	\$1,246,623 \$1,246,623	\$1,563,465 \$1,563,465
Total del Gasto	\$2,810,088	\$0	\$2,810,088	\$1,246,623	\$1,246,623	\$1,563,465




C. DANIEL GALLARDO LARA
DIRECTOR GENERAL

L.A.E. BRIANDA LORENZA PEREZ FLORES
ADMINISTRADOR GENERAL

LA YESCA, NAY.
2022 - 2024
OROMAPAS

ORGANISMO OPERADOR MUNICIPAL DE AGUA POTABLE Y ALCANTARILLADO DE LA YESCA, NAYARIT
Estado Analítico del Ejercicio del Presupuesto de Egresos
Clasificación Económica (por Tipo de Gasto)
Del 1 de Enero al 30 de Junio de 2023

Concepto	Egresos					Subejercicio 6 = (3 - 4)
	Aprobado 1	Ampliaciones/ (Reducciones) 2	Modificado 3 = (1 + 2)	Devengado 4	Pagado 5	
Gasto Corriente	2,768,976	18,615	2,787,591	1,227,756	1,227,756	1,559,835
Gasto de Capital	41,112	-18,615	22,497	18,867	18,867	3,630
Amortización de la Deuda y Disminución de Pasivos	0	0	0	0	0	0
Pensiones y Jubilaciones	0	0	0	0	0	0
Participaciones	0	0	0	0	0	0
Total del Gasto	2,810,088	0	2,810,088	1,246,623	1,246,623	1,563,465




[Signature]
C. DANIEL GALLARDO LARA
 DIRECTOR GENERAL


[Signature]
L.A.E. BRIANDA LORENZA PEREZ FLORES
 ADMINISTRADOR GENERAL

ORGANISMO OPERADOR MUNICIPAL DE AGUA POTABLE Y ALGANTARRILLO DE LA YESCA, NAYARIT
Estado Analítico del Ejercicio del Presupuesto de Egresos
Clasificación Funcional (Finalidad y Función)
Del 1 de Enero al 30 de Junio de 2023

Concepto	Egresos				Subejercicio 6 = (3 - 4)
	Aprobado 1	Ampliaciones/ (Reducciones) 2	Modificado 3 = (1 + 2)	Devengado 4	
Gobierno	0	0	0	0	0
Legislación	0	0	0	0	0
Justicia	0	0	0	0	0
Coordinación de la Política de Gobierno	0	0	0	0	0
Relaciones Exteriores	0	0	0	0	0
Asuntos Financieros y Hacendarios	0	0	0	0	0
Seguridad Nacional	0	0	0	0	0
Asuntos de Orden Público y de Seguridad Interior	0	0	0	0	0
Otros Servicios Generales	0	0	0	0	0
Desarrollo Social	2,810,088	0	2,810,088	1,246,623	1,563,465
Protección Ambiental	2,810,088	0	2,810,088	1,246,623	1,563,465
Vivienda y Servicios a la Comunidad	0	0	0	0	0
Salud	0	0	0	0	0
Recreación, Cultura y Otras Manifestaciones Sociales	0	0	0	0	0
Educación	0	0	0	0	0
Protección Social	0	0	0	0	0
Otros Asuntos Sociales	0	0	0	0	0
Desarrollo Económico	0	0	0	0	0
Asuntos Económicos, Comerciales y Laborales en General	0	0	0	0	0
Agropecuaria, Silvicultura, Pesca y Caza	0	0	0	0	0
Combustibles y Energía	0	0	0	0	0
Minería, Manufacturas y Construcción	0	0	0	0	0
Transporte	0	0	0	0	0
Comunicaciones	0	0	0	0	0
Turismo	0	0	0	0	0
Ciencia, Tecnología e Innovación	0	0	0	0	0
Otras Industrias y Otros Asuntos Económicos	0	0	0	0	0
Otras no Clasificadas en Funciones Anteriores	0	0	0	0	0
Transacciones de la Deuda Pública / Costo Financiero de la Deuda	0	0	0	0	0
Transferencias, Participaciones y Aportaciones entre Diferentes Niveles y Ordenes de Gobierno	0	0	0	0	0
Saneamiento del Sistema Financiero	0	0	0	0	0
Adeudos de Ejercicios Fiscales Anteriores	0	0	0	0	0
Total del Gasto	2,810,088	0	2,810,088	1,246,623	1,563,465


C. DANIEL GALLARDO LARA
 DIRECTOR GENERAL


LA YESCA, NAY.
 2022 - 2024
 OROMAPAS


L.A.E. BRIANDA LORENZA PEREZ FLORES
 ADMINISTRADOR GENERAL

ORGANISMO OPERADOR MUNICIPAL DE AGUA POTABLE Y ALCANTARILLADO DE LA YESCA, MAYARIT
Estado Analítico de Ingresos

Del 1 de Enero al 30 de Junio de 2023

Rubro de Ingresos	Ingreso Modificado			Devengado	Recaudado	Diferencia
	Estimado	Ampliaciones y Reducciones	(3= 1+2)			
	(1)	(2)	(3= 1+2)	(4)	(5)	(6= 5 - 1)
Impuestos	0	0	0	0	0	0
Cuotas y Aportaciones de Seguridad Social	0	0	0	0	0	0
Contribuciones de Mejoras	0	0	0	0	0	0
Derechos	846,318	0	846,318	473,624	473,624	-372,695
Productos	0	0	0	7	7	7
Aprovechamientos	0	0	0	0	0	0
Ingresos por Venta de Bienes, Prestación de Servicios y Otros Ingresos	0	0	0	0	0	0
Participaciones, Aportaciones, Convenios, Incentivos Derivados de la Colaboración Fiscal y Fondos Distintos de Aportaciones	0	0	0	0	0	0
Transferencias, Asignaciones, Subsidios y Subvenciones, y Pensiones y Jubilaciones	1,395,504	0	1,395,504	890,505	890,505	-504,999
Ingresos Derivados de Financiamientos	0	0	0	0	0	0
Total	2,241,822	0	2,241,822	1,364,136	1,364,136	-877,687
				Ingresos excedentes*		

Estado Analítico de Ingresos Por Fuente de Financiamiento	Ingreso Modificado			Devengado	Recaudado	Diferencia
	Estimado	Ampliaciones y Reducciones	(3= 1+2)			
	(1)	(2)	(3= 1+2)	(4)	(5)	(6= 5 - 1)
Ingresos del Poder Ejecutivo Federal o Estatal y de los Municipios	0	0	0	0	0	0
Impuestos	0	0	0	0	0	0
Cuotas y Aportaciones de Seguridad Social	0	0	0	0	0	0
Contribuciones de Mejoras	0	0	0	0	0	0
Derechos	846,318	0	846,318	473,624	473,624	-372,695
Productos	0	0	0	7	7	7
Aprovechamientos	0	0	0	0	0	0
Participaciones, Aportaciones, Convenios, Incentivos Derivados de la Colaboración Fiscal y Fondos Distintos de Aportaciones	0	0	0	0	0	0
Transferencias, Asignaciones, Subsidios y Subvenciones, y Pensiones y Jubilaciones	1,395,504	0	1,395,504	890,505	890,505	-504,999
Ingresos de los Entes Públicos de los Poderes Legislativo y Judicial, de los Organos Autónomos y del Sector Parastatal o Paramunicipal, así como de las Empresas Productivas del Estado	0	0	0	0	0	0
Cuotas y Aportaciones de Seguridad Social	0	0	0	0	0	0
Productos	0	0	0	0	0	0
Ingresos por Venta de Bienes, Prestación de Servicios y Otros Ingresos	0	0	0	0	0	0
Transferencias, Asignaciones, Subsidios y Subvenciones, y Pensiones y Jubilaciones	0	0	0	0	0	0
Ingresos derivados de financiamiento	0	0	0	0	0	0
Ingresos Derivados de Financiamientos	0	0	0	0	0	0
Total	2,241,822	0	2,241,822	1,364,136	1,364,136	-877,687
				Ingresos excedentes		



[Signature]

C. DANIEL GALLARDO LARA
DIRECTOR GENERAL

[Signature]

L.A.E. BRIANZA LORENZA PEREZ FLORES
ADMINISTRADOR GENERAL

LA YESCA, NAY.
2022 - 2024
OROMAPAS

ORGANISMO OPERADOR MUNICIPAL DE AGUA POTABLE Y ALCANTARILLADO DE LA YESCA, NAYARIT

Conciliación entre los Ingresos Presupuestarios y Contables
Correspondiente del 1 de Enero al 30 de Junio de 2023

(Cifras en pesos)

1. Ingresos Presupuestarios 1,364,136

2. Más ingresos contables no presupuestarios	0
2.1 Ingresos Financieros	0
2.2 Incremento por Variación de Inventarios	0
2.3 Disminución del exceso de estimaciones por pérdida o deterioro u obsolescencia	0
2.4 Disminución del exceso de provisiones	0
2.5 Otros ingresos y beneficios varios	0
2.6 Otros ingresos contables no presupuestarios	0

3. Menos ingresos presupuestarios no contables	0
3.1 Aprovechamientos Patrimoniales	0
3.2 Ingresos derivados de financiamientos	0
3.3 Otros ingresos presupuestarios no contables	0

4. Ingresos Contables (4 = 1 + 2 - 3) 1,364,136




[Signature]
C. DANIEL GALLARDO LARA
DIRECTOR GENERAL

[Signature]
L.A.E. BRIANDA LORENZA PEREZ FLORES
ADMINISTRADOR GENERAL

ORGANISMO OPERADOR MUNICIPAL DE AGUA POTABLE Y ALCANTARILLADO DE LA YESCA, NAYARIT
Conciliación entre los Egresos Presupuestarios y los Gastos Contables
Correspondiente del 1 de Enero al 30 de Junio de 2023

1. Total de egresos presupuestarios		1,246,623
2. Menos egresos presupuestarios no contables		18,867
2.1 Materias Primas y Materiales de Producción y Comercialización	0	
2.2 Materiales y Suministros	0	
2.3 Mobiliario y Equipo de Administración	13,350	
2.4 Mobiliario y Equipo Educativo y Recreativo	0	
2.5 Equipo e Instrumental Médico y de Laboratorio	0	
2.6 Vehículos y Equipo de Transporte	0	
2.7 Equipo de Defensa y Seguridad	0	
2.8 Maquinaria, Otros Equipos y Herramientas	5,516	
2.9 Activos Biológicos	0	
2.10 Bienes Inmuebles	0	
2.11 Activos Intangibles	0	
2.12 Obra Pública en Bienes de Dominio Público	0	
2.13 Obra Pública en Bienes Propios	0	
2.14 Acciones y Participaciones de Capital	0	
2.15 Compra de Títulos y Valores	0	
2.16 Concesión de Préstamos	0	
2.17 Inversiones en Fideicomisos, Mandatos y Otros Análogos		
2.18 Provisiones para Contingencias y Otras Erogaciones Especiales		
2.19 Amortización de la Deuda Pública		
2.20 Adeudos de Ejercicios Fiscales Anteriores (ADEFAS)		
2.21 Otros Egresos Presupuestales No Contables	0	
3. Más Gastos Contables No Presupuestarios		0
3.1 Estimaciones, Depreciaciones, Deterioros, Obsolescencia y Amortizaciones	0	
3.2 Provisiones	0	
3.3 Disminución de inventarios	0	
3.4 Aumento por insuficiencia de estimaciones por pérdida o deterioro u obsolescencia	0	
3.5 Aumento por insuficiencia de provisiones	0	
3.6 Otros Gastos	0	
3.7 Otros Gastos Contables No Presupuestales	0	
4. Total de Gasto Contable		1,227,756



C. DANIEL GALLARDO LARA
DIRECTOR GENERAL




L.A.E. BRIANDA LORENZA PEREZ FLORES
ADMINISTRADOR GENERAL


LA YESCA, NAY.
2022 - 2024
OROMAPAS

ORGANISMO OPERADOR MUNICIPAL DE AGUA POTABLE Y ALCANTARILLADO DE LA YESCA, NAYARIT
Endeudamiento Neto
Del 1 de Enero al 30 de Junio de 2023

Identificación de Crédito o Instrumento	Contratación/Colocación	Amortización	Endeudamiento Neto
	A	B	C = A - B
Creditos Bancarios			
			0
			0
			0
			0
			0
			0
			0
			0
			0
			0
			0
Total Créditos Bancarios	0	0	0
Otros Instrumentos de Deuda			
			0
			0
			0
			0
			0
			0
			0
			0
			0
			0
Total Otros Instrumentos de Deuda	0	0	0
TOTAL	0	0	0


 C. DANIEL GALLARDO LARA
 DIRECTOR GENERAL




 L.A.E. BRIANDA LORENZA PEREZ FLORES
 ADMINISTRADOR GENERAL


ORGANISMO OPERADOR MUNICIPAL DE AGUA POTABLE Y ALCANTARILLADO DE LA YESCA, NAYARIT

**Intereses de la Deuda
Del 1 de Enero al 30 de Junio de 2023**

Identificación de Crédito o Instrumento	Devengado	Pagado
Créditos Bancarios		
Total de intereses de Créditos Bancarios	0	0

Otros Instrumentos de Deuda		
Total de intereses de Otros Instrumentos de Deuda	0	0

TOTAL	0	0
--------------	----------	----------


 C. DANIEL GALLARDO LARA
 DIRECTOR GENERAL



LA YESCA, NAY.
 2022 - 2024
 OROMAPAS


 L.A.E. BRIANDA LORENZA PEREZ FLORES
 ADMINISTRADOR GENERAL