

01391/2024

LA YESCA NAYARIT A 15 DE ABRIL DEL 2024  
AVANCE DE GESTION FINANCIERA



**LA YESCA**  
NAYARIT  
II. XXXII AYUNTAMIENTO  
2022-2024

**C.P. SALVADOR CABRERA CORNEJO**  
**AUDITOR SUPERIOR DE LA AUDITORIA**  
**SUPERIOR DEL ESTADO DE NAYARIT**  
**PRESENTE.**



*Atenta a cargo de encargados  
y cargo CD-IZOM.*

Con fundamento en el artículo 47 fracción XXVI, 114 de la constitución política del estado libre y soberano de Nayarit, 44, 45, 48 49 de la ley de contabilidad gubernamental, 31 fracción B y 38 de la ley del órgano de fiscalización superior del estado de Nayarit, anexo al presente, me permito presentar a usted el informe de gestión financiera correspondiente al Primer Trimestre Enero - Marzo 2024.

Contiene el avance de gestión financiera del Municipio de la Yesca, del Sistema Municipal para el Desarrollo integral de la Familia y del Organismo Operador Municipal de Agua Potable, Alcantarillado y Saneamiento de la Yesca Nayarit e Instituto Municipal de Planeación de La Yesca, Nayarit.

El Informe de Avance de Gestión Financiera deberá referirse a los programas a cargo del sujeto obligado a su presentación, para conocer el grado de cumplimiento de los objetivos, metas y satisfacción de necesidades en ellos proyectados y contendrá:

**AYUNTAMIENTO**

**A). - Documentación e Información:**

- I. El flujo contable de ingresos y egresos del trimestre del que se informe.
- II. El avance del cumplimiento de los programas con base en los indicadores aprobados en el Presupuesto de Egresos correspondiente
- III. Tratándose de los balances presupuestarios de recursos disponibles negativos, a que hace referencia la Ley de Disciplina Financiera de las Entidades Federativas y los Municipios, contendrá el avance de las acciones tendientes a recuperar el presupuesto sostenible de recursos disponibles.
- IV. El número, nombre y ubicación de las obras y acciones realizadas, indicando la inversión aprobada, los recursos ejercidos, y los saldos generados; así como el avance físico y financiero de cada uno de ellas.
- V. En caso de aumento o creación de gasto al presupuesto de egresos, revelará la fuente de ingresos con la que se haya pagado el nuevo gasto, distinguiendo el gasto etiquetado y no etiquetado.







- I) El pago de los honorarios de los peritos y de los gastos de traslado de los mismos.
- II) El pago de los honorarios de los peritos y de los gastos de traslado de los mismos.
- III) El pago de los honorarios de los peritos y de los gastos de traslado de los mismos.
- IV) El pago de los honorarios de los peritos y de los gastos de traslado de los mismos.
- V) El pago de los honorarios de los peritos y de los gastos de traslado de los mismos.

VI) - documentación e información:

**VALUACIÓN**

Medios y procedimientos de valoración en obra proyectada y construida:  
 Método original y de valoración para conocer el grado de cumplimiento de los objetivos.  
 El método de valores de gestión financiera deberá referirse a los proyectos a cargo del  
 "deces" y al plan.  
 Valoración y desarrollo de la obra y al plan municipal de inversión de la  
 obra de inversión y al plan y al Gobierno Municipal de la obra.  
 Contiene el avance de gestión financiera del municipio de la "obra" del sistema municipal  
 "deces" y al plan.  
 Gestión presentada a la obra y al plan de gestión financiera correspondiente al plan  
 de la obra y al plan de inversión y al plan de inversión y al plan de inversión y al  
 y al plan de inversión y al plan de inversión y al plan de inversión y al plan de inversión y al  
 con fundamento en el artículo 27 de la Ley de Inversión y al plan de inversión y al plan de inversión y al

PRESENTE  
 SUPERIOR DEL ESTADO DE MUYARI  
 AUDITOR SUPERIOR DE LA AUDITORIA  
 C.P. SALVADOR CARRERA CORNEJO



SECRETARÍA DE  
 AUDITORIA  
 MAYARI



AGENCIA DE GESTIÓN FINANCIERA  
 DEL ESTADO DE MUYARI

2024/04/12  
 12 de abril de 2024

012818058





**LA YESCA**  
N A Y A R I T  
II XXXII AYUNTAMIENTO  
2022-2024

- VI. La información detallada de cada financiamiento u obligación contraída por los entes públicos, incluyendo como mínimo, el importe, tasa, plazo, comisiones y demás accesorios pactados.
- VII. La información detallada de las obligaciones a corto plazo contraídas en los términos del Capítulo II, Título Tercero, de la Ley de Disciplina Financiera de las Entidades Federativas y los Municipios, incluyendo por lo menos importe, tasas, plazo, comisiones y cualquier costo relacionado. Adicionalmente, deberá incluir la tasa efectiva de las Obligaciones a corto plazo a que hace referencia el artículo 26, fracción IV, de la Ley en cita, calculada conforme a la metodología que para tal efecto emita la Secretaría de Hacienda y Crédito Público.
- VIII. Incluir la información relativa al cumplimiento de los convenios en materia de Deuda Estatal Garantizada.

**B). - Información adicional:**

- Estado de Situación Financiera al Cierre del Trimestre
- Estado de Actividades con movimientos del trimestre
- Notas al Informe de Avance de Gestión Financiera
- Estado de Situación Financiera Consolidados de los Organismos Descentralizados
- CD (Disco Compacto) que contiene el respaldo de la Base de Datos del SACG.Net del Sistema de Contabilidad del Cuarto Trimestre, y la totalidad de documentos que conforman el Avance de Gestión Financiera

**ANEXOS LEY DE DISCIPLINA FINANCIERA**

Estado de situación financiera  
Estado analítico de la deuda y otros pasivos  
Estado analítico de obligaciones diferentes de financiamientos  
Balance presupuestario  
Estado analítico de ingresos detallado  
Estado analítico de egresos detallado objeto del gasto capítulo y concepto  
Estado analítico de egresos detallado clasificación administrativa  
Estado analítico de egresos detallado clasificación funcional

**PATRONATO UAN**

Informes mensuales del entero del impuesto del 15% de la U.A.N. Correspondiente al Cuarto trimestre del 2024.









**DIF**

- I. El flujo contable de ingresos y egresos del trimestre del que se informe. Consolidado
- II. El avance del cumplimiento de los programas con base en los indicadores aprobados en el Presupuesto de Egresos correspondiente consolidado
- III. Tratándose de los balances presupuestarios de recursos disponibles negativos, a que hace referencia la Ley de Disciplina Financiera de las Entidades Federativas y los Municipios, contendrá el avance de las acciones tendientes a recuperar el presupuesto sostenible de recursos disponibles.
- IV. El número, nombre y ubicación de las obras y acciones realizadas, indicando la inversión aprobada, los recursos ejercidos, y los saldos generados; así como el avance físico y financiero de cada uno de ellas.
- V. En caso de aumento o creación de gasto al presupuesto de egresos, revelará la fuente de ingresos con la que se haya pagado el nuevo gasto, distinguiendo el gasto etiquetado y no etiquetado.
- VI. La información detallada de cada financiamiento u obligación contraída por los entes públicos, incluyendo como mínimo, el importe, tasa, plazo, comisiones y demás accesorios pactados.
- VII. La información detallada de las obligaciones a corto plazo contraídas en los términos del Capítulo II, Título Tercero, de la Ley de Disciplina Financiera de las Entidades Federativas y los Municipios, incluyendo por lo menos importe, tasas, plazo, comisiones y cualquier costo relacionado. Adicionalmente, deberá incluir la tasa efectiva de las Obligaciones a corto plazo a que hace referencia el artículo 26, fracción IV, de la Ley en cita, calculada conforme a la metodología que para tal efecto emita la Secretaría de Hacienda y Crédito Público.
- VIII. Incluir la información relativa al cumplimiento de los convenios en materia de Deuda Estatal Garantizada.

**OROMAPAS**

- I. El flujo contable de ingresos y egresos del trimestre del que se informe. Consolidado
- II. El avance del cumplimiento de los programas con base en los indicadores aprobados en el Presupuesto de Egresos correspondiente consolidado
- III. Tratándose de los balances presupuestarios de recursos disponibles negativos, a que hace referencia la Ley de Disciplina Financiera de las Entidades Federativas y los Municipios, contendrá el avance de las acciones tendientes a recuperar el presupuesto sostenible de recursos disponibles.









**LA YESCA**  
N A Y A R I T  
II. XXXII AYUNTAMIENTO  
2022-2024

- IV. El número, nombre y ubicación de las obras y acciones realizadas, indicando la inversión aprobada, los recursos ejercidos, y los saldos generados; así como el avance físico y financiero de cada uno de ellas.
- V. En caso de aumento o creación de gasto al presupuesto de egresos, revelará la fuente de ingresos con la que se haya pagado el nuevo gasto, distinguiendo el gasto etiquetado y no etiquetado.
- VI. La información detallada de cada financiamiento u obligación contraída por los entes públicos, incluyendo como mínimo, el importe, tasa, plazo, comisiones y demás accesorios pactados.
- VII. La información detallada de las obligaciones a corto plazo contraídas en los términos del Capítulo II, Título Tercero, de la Ley de Disciplina Financiera de las Entidades Federativas y los Municipios, incluyendo por lo menos importe, tasas, plazo, comisiones y cualquier costo relacionado. Adicionalmente, deberá incluir la tasa efectiva de las Obligaciones a corto plazo a que hace referencia el artículo 26, fracción IV, de la Ley en cita, calculada conforme a la metodología que para tal efecto emita la Secretaría de Hacienda y Crédito Público.
- VIII. Incluir la información relativa al cumplimiento de los convenios en materia de Deuda Estatal Garantizada.

#### **IMPLAN**

- I. El flujo contable de ingresos y egresos del trimestre del que se informe. Consolidado
- II. El avance del cumplimiento de los programas con base en los indicadores aprobados en el Presupuesto de Egresos correspondiente consolidado
- III. Tratándose de los balances presupuestarios de recursos disponibles negativos, a que hace referencia la Ley de Disciplina Financiera de las Entidades Federativas y los Municipios, contendrá el avance de las acciones tendientes a recuperar el presupuesto sostenible de recursos disponibles.
- IV. El número, nombre y ubicación de las obras y acciones realizadas, indicando la inversión aprobada, los recursos ejercidos, y los saldos generados; así como el avance físico y financiero de cada uno de ellas.
- V. En caso de aumento o creación de gasto al presupuesto de egresos, revelará la fuente de ingresos con la que se haya pagado el nuevo gasto, distinguiendo el gasto etiquetado y no etiquetado.





- A' 

desse ardeur de l'uo ardeur:  
jeune de jugement son je des se plus belle deesse et unlo desse' ardeur de  
eu case de unlo o case de desse et deesse de desse' deesse de
- A'' 

deesse deesse et deesse de desse de desse'  
jeune de jugement son je des se plus belle deesse et unlo desse' ardeur de  
eu case de unlo o case de desse et deesse de desse' deesse de
- A''' 

deesse deesse et deesse de desse de desse'  
jeune de jugement son je des se plus belle deesse et unlo desse' ardeur de  
eu case de unlo o case de desse et deesse de desse' deesse de
- A'''' 

deesse deesse et deesse de desse de desse'  
jeune de jugement son je des se plus belle deesse et unlo desse' ardeur de  
eu case de unlo o case de desse et deesse de desse' deesse de
- A'''''' 

deesse deesse et deesse de desse de desse'  
jeune de jugement son je des se plus belle deesse et unlo desse' ardeur de  
eu case de unlo o case de desse et deesse de desse' deesse de

**III**

- AIII' 

deesse deesse et deesse de desse de desse'  
jeune de jugement son je des se plus belle deesse et unlo desse' ardeur de  
eu case de unlo o case de desse et deesse de desse' deesse de
- AIII'' 

deesse deesse et deesse de desse de desse'  
jeune de jugement son je des se plus belle deesse et unlo desse' ardeur de  
eu case de unlo o case de desse et deesse de desse' deesse de
- AIII''' 

deesse deesse et deesse de desse de desse'  
jeune de jugement son je des se plus belle deesse et unlo desse' ardeur de  
eu case de unlo o case de desse et deesse de desse' deesse de
- AIII'''' 

deesse deesse et deesse de desse de desse'  
jeune de jugement son je des se plus belle deesse et unlo desse' ardeur de  
eu case de unlo o case de desse et deesse de desse' deesse de
- AIII'''''' 

deesse deesse et deesse de desse de desse'  
jeune de jugement son je des se plus belle deesse et unlo desse' ardeur de  
eu case de unlo o case de desse et deesse de desse' deesse de



ՀԱՅԱՍՏԱՆԻ ՀԱՆՐԱՊԵՏՈՒԹՅԱՆ  
ԿՐԹԱԿԱՆՈՒԹՅԱՆ ԻՐԱԿԱՆՈՒԹՅԱՆ  
ՄԻՆԻՍՏԵՐՈՒԹՅԱՆ  
ԳՆԱԿՆԵՐՈՒԹՅԱՆ ԿԵՆՏՐՈՆ





**LA YESCA**  
NAYARIT  
H. XXXII AYUNTAMIENTO  
2022-2024

- VI. La información detallada de cada financiamiento u obligación contraída por los entes públicos, incluyendo como mínimo, el importe, tasa, plazo, comisiones y demás accesorios pactados.
- VII. La información detallada de las obligaciones a corto plazo contraídas en los términos del Capítulo II, Título Tercero, de la Ley de Disciplina Financiera de las Entidades Federativas y los Municipios, incluyendo por lo menos importe, tasas, plazo, comisiones y cualquier costo relacionado. Adicionalmente, deberá incluir la tasa efectiva de las Obligaciones a corto plazo a que hace referencia el artículo 26, fracción IV, de la Ley en cita, calculada conforme a la metodología que para tal efecto emita la Secretaría de Hacienda y Crédito Público.
- VIII. Incluir la información relativa al cumplimiento de los convenios en materia de Deuda Estatal Garantizada.

Estados financieros consolidados AYUNTAMIENTO, DIF, OROMAPAS E IMPLAN DEL MUNICIPIO DE LA YESCA, NAYARIT.

Sin otro particular, aprovecho la oportunidad para enviarle un cordial saludo

ATENTAMENTE

*Marcela de la Cruz Eleuterio*

C. Marcela de la Cruz Eleuterio  
PRESIDENTA DEL H. XXXII AYUNTAMIENTO  
DE LA YESCA, NAYARIT  
2022-2024  
PRESIDENCIA



C.c.p. Archivo









**LA YESCA**  
N A Y A R I T  
II XXXII AYUNTAMIENTO  
2022-2024

# AVANCE DE GESTION FINANCIERA

## PRIMER TRIMESTRE ENERO – MARZO 2024









**LA YESCA**  
NAYARIT  
LXXXII AYUNTAMIENTO  
2022-2024

I.-

**EL FLUJO CONTABLE  
DE INGRESOS (FLUJO  
OPERACIONAL), DEL  
TRIMESTRE DEL QUE  
SE INFORMA**







# MUNICIPIO DE LA YESCA NAYARIT

## Estado de Situación Financiera

Al 31/mar./2024

(Cifras en Pesos)

Fecha y 14/abr./2024

hora de Impresión 10:57 a. m.

Usc: supervisor  
Rep: rptEstadoSituacionFinanciera

CONCEPTO	2024	2023	CONCEPTO	2024	2023
<b>ACTIVO</b>			<b>PASIVO</b>		
<b>ACTIVO CIRCULANTE</b>			<b>PASIVO CIRCULANTE</b>		
EFFECTIVO Y EQUIVALENTES	\$24,882,429.58	\$27,249,682.02	CUENTAS POR PAGAR A CORTO PLAZO	\$5,940,220.13	\$6,962,132.38
DERECHOS A RECIBIR EFECTIVO O EQUIVALENTES	\$3,235,197.28	\$2,196,359.15	DOCUMENTOS POR PAGAR A CORTO PLAZO	\$12,434.70	\$12,434.70
DERECHOS A RECIBIR BIENES O SERVICIOS	\$6,103,427.80	\$16,006,126.01	PORCIÓN A CORTO PLAZO DE LA DEUDA PÚBLICA A LARGO PLAZO	\$0.00	\$0.00
INVENTARIOS	\$0.00	\$0.00	TÍTULOS Y VALORES A CORTO PLAZO	\$0.00	\$0.00
ALMACENES	\$0.00	\$0.00	PASIVOS DIFERIDOS A CORTO PLAZO	\$0.00	\$0.00
ESTIMACIÓN POR PÉRDIDA O DETERIORO DE ACTIVOS CIRCULANTES	\$0.00	\$0.00	FONDOS Y BIENES DE TERCEROS EN GARANTÍA Y/O ADMINISTRACIÓN A CORTO PLAZO	\$0.00	\$0.00
OTROS ACTIVOS CIRCULANTES	\$0.00	\$0.00	PROVISIONES A CORTO PLAZO	\$0.00	\$0.00
<b>Total de Activos Circulantes</b>	<b>\$34,221,054.66</b>	<b>\$45,452,167.18</b>	OTROS PASIVOS A CORTO PLAZO	\$1,900.00	\$1,900.00
<b>ACTIVO NO CIRCULANTE</b>			<b>Total de Pasivos Circulantes</b>	<b>\$5,929,685.43</b>	<b>\$6,951,597.68</b>
INVERSIONES FINANCIERAS A LARGO PLAZO	\$0.00	\$0.00	<b>PASIVO NO CIRCULANTE</b>		
DERECHOS A RECIBIR EFECTIVO O EQUIVALENTES A LARGO PLAZO	\$0.00	\$0.00	CUENTAS POR PAGAR A LARGO PLAZO	\$0.00	\$0.00
BIENES INMUEBLES, INFRAESTRUCTURA Y CONSTRUCCIONES EN PROCESO	\$356,089,127.38	\$325,919,321.84	DOCUMENTOS POR PAGAR A LARGO PLAZO	\$0.00	\$0.00
BIENES MUEBLES	\$35,775,284.54	\$35,763,284.53	DEUDA PÚBLICA A LARGO PLAZO	\$0.00	\$0.00
ACTIVOS INTANGIBLES	\$289,335.69	\$289,335.69	PASIVOS DIFERIDOS A LARGO PLAZO	\$0.00	\$0.00
DEPRECIACIÓN, DETERIORO Y AMORTIZACIÓN ACUMULADA DE BIENES	\$0.00	\$0.00	FONDOS Y BIENES DE TERCEROS EN GARANTÍA Y/O ADMINISTRACIÓN A LARGO PLAZO	\$0.00	\$0.00
ACTIVOS DIFERIDOS	\$762,376.54	\$762,376.54	PROVISIONES A LARGO PLAZO	\$0.00	\$0.00
ESTIMACIÓN POR PÉRDIDA O DETERIORO DE ACTIVOS NO CIRCULANTES	\$0.00	\$0.00	<b>Total de Pasivos No Circulantes</b>	<b>\$0.00</b>	<b>\$0.00</b>
OTROS ACTIVOS NO CIRCULANTES	\$0.00	\$0.00	<b>Total del Pasivo</b>	<b>\$5,929,685.43</b>	<b>\$6,951,597.68</b>
<b>Total de Activos No Circulantes</b>	<b>\$392,916,124.15</b>	<b>\$362,734,318.60</b>	<b>HACIENDA PÚBLICA/ PATRIMONIO</b>		
<b>Total del Activo</b>	<b>\$427,137,178.81</b>	<b>\$408,186,485.78</b>	<b>HACIENDA PÚBLICA/PATRIMONIO CONTRIBUIDO</b>		
			APORTACIONES	\$0.00	\$0.00
			DONACIONES DE CAPITAL	\$0.00	\$0.00
			ACTUALIZACIÓN DE LA HACIENDA PÚBLICA/PATRIMONIO	\$0.00	\$0.00
			<b>HACIENDA PÚBLICA /PATRIMONIO GENERADO</b>		
			RESULTADOS DEL EJERCICIO (AHORRO/DESAHORRO)	\$421,207,493.38	\$401,395,323.64
			RESULTADOS DE EJERCICIOS ANTERIORES	\$19,787,833.85	\$79,285,926.26
			REVALUOS	\$410,726,459.49	\$331,416,197.34
			RESERVAS	\$0.00	\$0.00
				\$0.00	\$0.00







# MUNICIPIO DE LA YESCA NAYARIT

## Estado de Situación Financiera

Al 31/mar./2024

(Cifras en Pesos)

Fecha y 14/abr./2024

hora de Impresión 10:57 a. m.

Usu: supervisor  
Rep: rptEstadoSituacionFinanciera

CONCEPTO	2024	2023	CONCEPTO	2024	2023
RECTIFICACIONES DE RESULTADOS DE EJERCICIOS ANTERIORES			RECTIFICACIONES DE RESULTADOS DE EJERCICIOS ANTERIORES	-\$9,306,799.96	-\$9,306,799.96
EXCESO O INSUFICIENCIA EN LA ACTUALIZACIÓN DE LA HACIENDA PÚBLICA/PATRIMONIO			EXCESO O INSUFICIENCIA EN LA ACTUALIZACIÓN DE LA HACIENDA PÚBLICA/PATRIMONIO	\$0.00	\$0.00
RESULTADO POR POSICIÓN MONETARIA			RESULTADO POR POSICIÓN MONETARIA	\$0.00	\$0.00
RESULTADO POR TENENCIA DE ACTIVOS NO MONETARIOS			RESULTADO POR TENENCIA DE ACTIVOS NO MONETARIOS	\$0.00	\$0.00
<b>Total Hacienda Pública/Patrimonio</b>			<b>Total Hacienda Pública/Patrimonio</b>	\$421,207,493.38	\$401,234,888.10
<b>Total del Pasivo y Hacienda Pública/Patrimonio</b>			<b>Total del Pasivo y Hacienda Pública/Patrimonio</b>	\$427,137,178.81	\$408,186,485.78







# MUNICIPIO DE LA YESCA NAYARIT

## Estado de Situación Financiera

Al 31/mar./2024

(Cifras en Pesos)

Usr: supervisor  
Rep: rptEstadoSituaciónFinanciera

Fecha y hora de Impresión | 14/abr./2024  
10:57 a. m.

CONCEPTO	2023	2024	2023	2024
<b>CUENTAS DE ORDEN CONTABLES</b>				
VALORES	\$0.00	\$0.00	\$0.00	\$0.00
VALORES EN CUSTODIA	\$0.00	\$0.00	\$0.00	\$0.00
CUSTODIA DE VALORES	\$0.00	\$0.00	\$0.00	\$0.00
INSTRUMENTOS DE CREDITO PRESTADOS A FORMADORES DE MERCADO	\$0.00	\$0.00	\$0.00	\$0.00
PRESTAMO DE INSTRUMENTOS DE CREDITO A FORMADORES DE MERCADO Y SU GARANTIA	\$0.00	\$0.00	\$0.00	\$0.00
INSTRUMENTOS DE CREDITO RECIBIDOS EN GARANTIA DE LOS FORMADORES DE MERCADO	\$0.00	\$0.00	\$0.00	\$0.00
GARANTIA DE CREDITOS RECIBIDOS DE LOS FORMADORES DE MERCADO	\$0.00	\$0.00	\$0.00	\$0.00
<b>EMISION DE OBLIGACIONES</b>				
AUTORIZACION PARA LA EMISION DE BONOS, TITULOS Y VALORES DE LA DEUDA PUBLICA INTERNA	\$0.00	\$0.00	\$0.00	\$0.00
AUTORIZACION PARA LA EMISION DE BONOS, TITULOS Y VALORES DE LA DEUDA PUBLICA EXTERNA	\$0.00	\$0.00	\$0.00	\$0.00
EMISIONES AUTORIZADAS DE LA DEUDA PUBLICA INTERNA Y EXTERNA	\$0.00	\$0.00	\$0.00	\$0.00
SUSCRIPCION DE CONTRATOS DE PRESTAMOS Y OTRAS OBLIGACIONES DE LA DEUDA PUBLICA INTERNA	\$0.00	\$0.00	\$0.00	\$0.00
SUSCRIPCION DE CONTRATOS DE PRESTAMOS Y OTRAS OBLIGACIONES DE LA DEUDA PUBLICA EXTERNA	\$0.00	\$0.00	\$0.00	\$0.00
CONTRATOS DE PRESTAMOS Y OTRAS OBLIGACIONES DE LA DEUDA PUBLICA INTERNA Y EXTERNA	\$0.00	\$0.00	\$0.00	\$0.00
<b>AVALES Y GARANTIAS</b>				
AVALES AUTORIZADOS	\$0.00	\$0.00	\$0.00	\$0.00
AVALES FIRMADOS	\$0.00	\$0.00	\$0.00	\$0.00
FIANZAS Y GARANTIAS RECIBIDAS POR DEUDAS A COBRAR	\$0.00	\$0.00	\$0.00	\$0.00
FIANZAS Y GARANTIAS RECIBIDAS	\$0.00	\$0.00	\$0.00	\$0.00
FIANZAS OTORGADAS PARA RESPALDAR OBLIGACIONES NO FISCALES DEL GOBIERNO	\$0.00	\$0.00	\$0.00	\$0.00
FIANZAS OTORGADAS DEL GOBIERNO PARA RESPALDAR OBLIGACIONES NO FISCALES	\$0.00	\$0.00	\$0.00	\$0.00
<b>JUICIOS</b>				
DEMANDAS JUDICIALES EN PROCESO DE RESOLUCION	\$0.00	\$0.00	\$0.00	\$0.00
RESOLUCION DE DEMANDAS EN PROCESO JUDICIAL	\$0.00	\$0.00	\$0.00	\$0.00
<b>INVERSION MEDIANTE PROTECTOS PARA PRESTACION DE SERVICIOS (PPS) Y SIMILARES</b>				
CONTRATOS PARA INVERSION MEDIANTE PROTECTOS PARA PRESTACION DE SERVICIOS (PPS) Y SIMILARES	\$0.00	\$0.00	\$0.00	\$0.00
INVERSION PUBLICA CONTRATADA MEDIANTE PROTECTOS PARA PRESTACION DE SERVICIOS (PPS) Y SIMILARES	\$0.00	\$0.00	\$0.00	\$0.00
<b>BIENES CONCESIONADOS O EN COMODATO</b>				
BIENES BAJO CONTRATO EN CONCESION	\$0.00	\$0.00	\$0.00	\$0.00
CONTRATO DE CONCESION POR BIENES	\$0.00	\$0.00	\$0.00	\$0.00
BIENES BAJO CONTRATO EN COMODATO	\$0.00	\$0.00	\$0.00	\$0.00
<b>CONCEPTO</b>				
CONTRATO DE COMODATO POR BIENES	\$0.00	\$0.00	\$0.00	\$0.00







# MUNICIPIO DE LA YESCA NAYARIT

## Estado de Situación Financiera

Al 31/mar./2024

(Cifras en Pesos)

Fecha y hora de Impresión | 14/abr./2024 | 10:57 a. m.

Usu: supervisor  
Rep: rptEstadoSituacionFinanciera

CONCEPTO	2024	2023
<b>CUENTAS DE ORDEN PRESUPUESTARIAS</b>		
<b>LEY DE INGRESOS</b>		
LEY DE INGRESOS ESTIMADA	\$138,439,714.00	\$144,000,108.14
LEY DE INGRESOS POR EJECUTAR	\$129,937,327.53	\$34,592,897.57
MODIFICACIONES A LA LEY DE INGRESOS ESTIMADA	\$30,207,910.86	\$49,238,874.66
LEY DE INGRESOS DEVENGADA	\$38,710,297.33	\$158,646,085.23
LEY DE INGRESOS RECAUDADA	\$38,710,297.33	\$158,646,085.23
<b>PRESUPUESTO DE EGRESOS</b>		
PRESUPUESTO DE EGRESOS APROBADO	\$138,439,714.00	\$144,000,108.14
PRESUPUESTO DE EGRESOS POR EJERCER	\$119,666,978.33	\$14,007,679.89
MODIFICACIONES AL PRESUPUESTO DE EGRESOS APROBADO	\$30,207,910.86	\$49,238,874.66
PRESUPUESTO DE EGRESOS COMPROMETIDO	\$48,980,646.53	\$179,231,302.91
PRESUPUESTO DE EGRESOS DEVENGADO	\$48,943,833.49	\$156,512,547.91
PRESUPUESTO DE EGRESOS EJERCIDO	\$48,943,833.49	\$156,512,547.91
PRESUPUESTO DE EGRESOS PAGADO	\$48,943,833.49	\$156,556,052.02
	<b>-\$43,504.11</b>	

"Bajo protesta de decir verdad declaramos que los Estados Financieros y sus notas, son razonablemente correctos y son responsabilidad del emisor"

BLGO. JOSE LEONILVALE GORTIERREZ  
TESORERO MUNICIPAL  
LA YESCA NAY.  
2022-2024  
TESORERÍA

Marcela de la Cruz Eleuterio  
C. MARCELA DE LA CRUZ ELEUTERIO  
PRESIDENTA MUNICIPAL  
LA YESCA, NAY.  
2022 - 2024  
PRESIDENCIA







MUNICIPIO DE LA YESCA  
NAYARIT

Estado de Actividades

Del 01/ene./2024 al 31/mar./2024

(Cifras en Pesos)

Usr: supervisor

Rep: rptEstadoActividades

Fecha y hora de Impresión 14/abr./2024 10:57 a. m.

Concepto	2024	2023
<b>INGRESOS Y OTROS BENEFICIOS</b>		
<b>INGRESOS DE GESTION</b>		
IMPUESTOS	\$862,259.73	\$1,888,091.79
CUOTAS Y APORTACIONES DE SEGURIDAD SOCIAL	\$414,421.45	\$943,203.73
CONTRIBUCIONES DE MEJORAS	\$0.00	\$0.00
DERECHOS	\$0.00	\$0.00
PRODUCTOS	\$298,232.22	\$844,439.33
APROVECHAMIENTOS	\$0.00	\$0.00
INGRESOS POR VENTA DE BIENES Y PRESTACION DE SERVICIOS	\$149,606.06	\$100,448.73
	\$0.00	\$0.00
<b>PARTICIPACIONES, APORTACIONES, CONVENIOS, INCENTIVOS DERIVADOS DE LA COLABORACIÓN FISCAL, FONDOS DISTINTOS DE APORTACIONES, TRANSFERENCIAS, ASIGNACIONES, SUBSIDIOS Y SUBVENCIONES, Y PENSIONES Y JUBILACIONES</b>	\$37,339,514.92	\$156,451,860.19
PARTICIPACIONES, APORTACIONES, CONVENIOS, INCENTIVOS DERIVADOS DE LA COLABORACIÓN FISCAL Y FONDOS DISTINTOS DE APORTACIONES	\$37,339,514.92	\$156,451,860.19
TRANSFERENCIAS, ASIGNACIONES, SUBSIDIOS Y SUBVENCIONES, Y PENSIONES Y JUBILACIONES	\$0.00	\$0.00
<b>INGRESOS EXTRAORDINARIOS</b>		
INGRESOS FINANCIEROS	\$508,522.68	\$306,133.25
INCREMENTO POR VARIACIÓN DE INVENTARIOS	\$2,222.68	\$306,133.25
DISMINUCIÓN DEL EXCESO DE ESTIMACIONES POR PÉRDIDA O DETERIORO U OBSOLESCENCIA	\$0.00	\$0.00
DISMINUCIÓN DEL EXCESO DE PROVISIONES	\$0.00	\$0.00
OTROS INGRESOS Y BENEFICIOS VARIOS	\$506,300.00	\$0.00
<b>Total de Ingresos y Otros Beneficios</b>	\$38,710,297.33	\$158,646,085.23
<b>GASTOS Y OTRAS PÉRDIDAS</b>		
<b>GASTOS DE FUNCIONAMIENTO</b>		
SERVICIOS PERSONALES	\$14,570,017.06	\$65,224,867.46
MATERIALES Y SUMINISTROS	\$9,107,796.13	\$39,089,197.35
SERVICIOS GENERALES	\$1,628,018.98	\$6,637,390.24
	\$3,834,201.95	\$19,498,279.87
<b>TRANSFERENCIAS, ASIGNACIONES, SUBSIDIOS Y OTRAS AYUDAS</b>		
TRANSFERENCIAS INTERNAS Y ASIGNACIONES AL SECTOR PÚBLICO	\$4,192,010.88	\$14,295,727.05
TRANSFERENCIAS AL RESTO DEL SECTOR PÚBLICO	\$2,026,550.00	\$8,244,435.14
SUBSIDIOS Y SUBVENCIONES	\$0.00	\$0.00
AYUDAS SOCIALES	\$0.00	\$0.00
PENSIONES Y JUBILACIONES	\$2,165,460.88	\$6,051,291.91
TRANSFERENCIAS A FIDEICOMISOS, MANDATOS Y CONTRATOS ANALOGOS	\$0.00	\$0.00
TRANSFERENCIAS A LA SEGURIDAD SOCIAL	\$0.00	\$0.00
DONATIVOS	\$0.00	\$0.00
TRANSFERENCIAS AL EXTERIOR	\$0.00	\$0.00
<b>PARTICIPACIONES Y APORTACIONES</b>	\$0.00	\$0.00
PARTICIPACIONES	\$0.00	\$0.00
APORTACIONES	\$0.00	\$0.00
CONVENIOS	\$0.00	\$0.00
<b>INTERESES, COMISIONES Y OTROS GASTOS DE LA DEUDA PÚBLICA</b>	\$0.00	\$0.00
INTERESES DE LA DEUDA PÚBLICA	\$0.00	\$0.00
COMISIONES DE LA DEUDA PÚBLICA	\$0.00	\$0.00
<b>GASTOS DE LA DEUDA PÚBLICA</b>	\$0.00	\$0.00
COSTO POR COBERTURAS	\$0.00	\$0.00
APOYOS FINANCIEROS	\$0.00	\$0.00
<b>OTROS GASTOS Y PÉRDIDAS EXTRAORDINARIAS</b>	\$0.00	\$0.00
ESTIMACIONES, DEPRECIACIONES, DETERIOROS, OBSOLESCENCIA Y AMORTIZACIONES	\$0.00	\$0.00
PROVISIONES	\$0.00	\$0.00
DISMINUCIÓN DE INVENTARIOS	\$0.00	\$0.00
OTROS GASTOS	\$0.00	\$0.00









**MUNICIPIO DE LA YESCA  
NAYARIT**

**Estado de Actividades**

**Del 01/ene./2024 al 31/mar./2024**

(Cifras en Pesos)

Usr: supervisor

Rep: rptEstadoActividades

Fecha y hora de Impresión 14/abr./2024 10:57 a. m.

Concepto	2024	2023
<b>INVERSION PÚBLICA</b>		
INVERSIÓN PÚBLICA NO CAPITALIZABLE	\$0.00	\$0.00
	\$0.00	\$0.00
<b>Total de Gastos y otras Pérdidas</b>	<b>\$18,762,027.94</b>	<b>\$79,520,594.51</b>
<b>Resultados del Ejercicio (Ahorro/Desahorro)</b>	<b>\$19,948,269.39</b>	<b>\$79,125,490.72</b>

"Bajo protesta de decir verdad declaramos que los Estados Financieros y sus notas, son razonablemente correctos y son responsabilidad del emisor".

*Marcela de la Cruz Eleuterio*

C. MARCELA DE LA CRUZ ELEUTERIO

PRESIDENTA MUNICIPAL  
LA YESCA, NAY.  
2022 - 2024  
PRESIDENCIA



*Blgo. José Luis Itzá Paiz Gutiérrez*  
BLGO. JOSÉ LUIS ITZÁ PAIZ GUTIÉRREZ

TESORERO MUNICIPAL  
LA YESCA NAY.  
2022-2024  
TESORERÍA







**MUNICIPIO DE LA YESCA  
NAYARIT**

**Estado Analítico del Activo**

Del 01/ene./2024 al 31/mar./2024  
(Cifras en Pesos)

Usr: supervisor  
Rep: rptEstadoAnaliticoDeActivosYPasivos\_R

Fecha y hora de Impresión: 14/abr./2024 11:00 a. m.

Concepto	Saldo Inicial	Cargos del periodo	Abonos del periodo	Saldo Final	Variación del Periodo
<b>ACTIVO</b>	<b>\$408,186,485.78</b>	<b>\$120,818,282.55</b>	<b>\$101,867,589.52</b>	<b>\$427,137,178.81</b>	<b>\$18,950,693.03</b>
ACTIVO CIRCULANTE	\$45,452,167.18	\$90,636,477.00	\$101,867,589.52	\$34,221,054.66	-\$11,231,112.52
EFFECTIVO Y EQUIVALENTES	\$27,249,682.02	\$49,436,769.45	\$51,804,021.89	\$24,882,429.58	-\$2,367,252.44
DERECHOS A RECIBIR EFECTIVO O EQUIVALENTES	\$2,196,359.15	\$41,199,707.55	\$40,160,869.42	\$3,235,197.28	\$1,038,838.13
DERECHOS A RECIBIR BIENES O SERVICIOS	\$16,006,126.01	\$0.00	\$9,902,698.21	\$6,103,427.80	-\$9,902,698.21
INVENTARIOS	\$0.00	\$0.00	\$0.00	\$0.00	\$0.00
ALMACENES	\$0.00	\$0.00	\$0.00	\$0.00	\$0.00
ESTIMACIÓN POR PÉRDIDA O DETERIORO DE ACTIVOS CIRCULANTES	\$0.00	\$0.00	\$0.00	\$0.00	\$0.00
OTROS ACTIVOS CIRCULANTES	\$0.00	\$0.00	\$0.00	\$0.00	\$0.00
<b>ACTIVO NO CIRCULANTE</b>	<b>\$362,734,318.60</b>	<b>\$30,181,805.55</b>	<b>\$0.00</b>	<b>\$392,916,124.15</b>	<b>\$30,181,805.55</b>
INVERSIONES FINANCIERAS A LARGO PLAZO	\$0.00	\$0.00	\$0.00	\$0.00	\$0.00
DERECHOS A RECIBIR EFECTIVO O EQUIVALENTES A LARGO PLAZO	\$0.00	\$0.00	\$0.00	\$0.00	\$0.00
BIENES INMUEBLES, INFRAESTRUCTURA Y CONSTRUCCIONES EN PROCESO	\$325,919,321.84	\$30,169,805.54	\$0.00	\$356,089,127.38	\$30,169,805.54
BIENES MUEBLES	\$35,763,284.53	\$12,000.01	\$0.00	\$35,775,284.54	\$12,000.01
ACTIVOS INTANGIBLES	\$289,335.69	\$0.00	\$0.00	\$289,335.69	\$0.00
DEPRECIACIÓN, DETERIORO Y AMORTIZACIÓN ACUMULADA DE BIENES	\$0.00	\$0.00	\$0.00	\$0.00	\$0.00
ACTIVOS DIFERIDOS	\$0.00	\$0.00	\$0.00	\$0.00	\$0.00
ESTIMACIÓN POR PÉRDIDA O DETERIORO DE ACTIVOS NO CIRCULANTES	\$762,376.54	\$0.00	\$0.00	\$762,376.54	\$0.00
OTROS ACTIVOS NO CIRCULANTES	\$0.00	\$0.00	\$0.00	\$0.00	\$0.00

"Bajo protesta de decir verdad declaramos que los Estados Financieros y sus notas, son razonablemente correctos y son responsabilidad del emisor".



*Marcela de la Cruz Gutiérrez*  
C. MARCELA DE LA CRUZ GUTIÉRREZ  
PRESIDENTA MUNICIPAL  
LA YESCA, NAY.  
2022 - 2024  
PRESIDENCIA



BLGO. JOSÉ MARÍA GUTIÉRREZ  
TESORERO MUNICIPAL  
LA YESCA, NAY.  
2022-2024  
TESORERÍA







# MUNICIPIO DE LA YESCA NAYARIT

## Estado de Variación en la Hacienda Pública

Del 01/ene/2024 Al 31/mar./2024

Usu: supervisor

Rep: rptEstadoVariacionHacienda

Fecha y 14/abr./2024

hora de Impresión 11:01 a. m.

Concepto	Hacienda Pública/ Patrimonio Contribuido	Hacienda Pública/ Patrimonio Generado De Ejercicios Anteriores	Hacienda Pública/ Patrimonio Generado Del Ejercicio	Exceso o Insuficiencia en la Actualización de la Hacienda Pública / Patrimonio	Total
<b>HACIENDA PÚBLICA/PATRIMONIO CONTRIBUIDO NETO DE 2023</b>					
APORTACIONES	\$0.00	\$0.00	\$0.00	\$0.00	\$0.00
DONACIONES DE CAPITAL	\$0.00	\$0.00	\$0.00	\$0.00	\$0.00
ACTUALIZACIÓN DE LA HACIENDA PÚBLICA/PATRIMONIO	\$0.00	\$0.00	\$0.00	\$0.00	\$0.00
<b>HACIENDA PÚBLICA /PATRIMONIO GENERADO NETO DE 2023</b>					
RESULTADOS DEL EJERCICIO (AHORRO/ DESAHOORRO)	\$0.00	\$322,109,397.38	\$79,285,926.26	\$0.00	\$401,395,323.64
RESULTADOS DE EJERCICIOS ANTERIORES	\$0.00	\$331,416,197.34	\$0.00	\$0.00	\$79,285,926.26
REVALUOS	\$0.00	\$0.00	\$0.00	\$0.00	\$331,416,197.34
RESERVAS	\$0.00	\$0.00	\$0.00	\$0.00	\$0.00
RECTIFICACIONES DE RESULTADOS DE EJERCICIOS ANTERIORES	\$0.00	\$-9,306,799.96	\$0.00	\$0.00	\$-9,306,799.96
<b>EXCESO O INSUFICIENCIA EN LA ACTUALIZACIÓN DE LA HACIENDA PÚBLICA/ PATRIMONIO NETO DE 2023</b>	\$0.00	\$0.00	\$0.00	\$0.00	\$0.00
RESULTADO POR POSICIÓN MONETARIA	\$0.00	\$0.00	\$0.00	\$0.00	\$0.00
RESULTADO POR TENENCIA DE ACTIVOS NO MONETARIOS	\$0.00	\$0.00	\$0.00	\$0.00	\$0.00
<b>HACIENDA PÚBLICA / PATRIMONIO NETO FINAL DE 2023</b>	\$0.00	\$322,109,397.38	\$79,285,926.26	\$0.00	\$401,395,323.64
<b>CAMBIOS EN LA HACIENDA PÚBLICA/PATRIMONIO CONTRIBUIDO NETO DE 2024</b>					
APORTACIONES	\$0.00	\$0.00	\$0.00	\$0.00	\$0.00
DONACIONES DE CAPITAL	\$0.00	\$0.00	\$0.00	\$0.00	\$0.00
ACTUALIZACIÓN DE LA HACIENDA PÚBLICA/PATRIMONIO	\$0.00	\$0.00	\$0.00	\$0.00	\$0.00
<b>VARIACIONES DE LA HACIENDA PÚBLICA / PATRIMONIO GENERADO NETO DE 2024</b>					
RESULTADOS DEL EJERCICIO (AHORRO/ DESAHOORRO)	\$0.00	\$79,310,262.15	-\$59,337,656.87	\$0.00	\$19,972,605.28
RESULTADOS DE EJERCICIOS ANTERIORES	\$0.00	\$0.00	\$19,948,269.39	\$0.00	\$19,948,269.39
REVALUOS	\$0.00	\$79,310,262.15	-\$79,285,926.26	\$0.00	\$24,335.89
RESERVAS	\$0.00	\$0.00	\$0.00	\$0.00	\$0.00
RECTIFICACIONES DE RESULTADOS DE EJERCICIOS ANTERIORES	\$0.00	\$0.00	\$0.00	\$0.00	\$0.00
<b>CAMBIOS EN EL EXCESO O INSUFICIENCIA EN LA ACTUALIZACIÓN DE LA HACIENDA PÚBLICA/ PATRIMONIO NETO DE 2024</b>					
RESULTADO POR POSICIÓN MONETARIA	\$0.00	\$0.00	\$0.00	\$0.00	\$0.00
RESULTADO POR TENENCIA DE ACTIVOS NO MONETARIOS	\$0.00	\$0.00	\$0.00	\$0.00	\$0.00
<b>HACIENDA PÚBLICA / PATRIMONIO NETO FINAL DE 2024</b>	\$0.00	\$401,419,659.53	\$19,948,269.39	\$0.00	\$421,367,928.92

(Cifras en Pesos)









# MUNICIPIO DE LA YESCA NAYARIT

## Estado de Variación en la Hacienda Pública Del 01/ene/2024 Al 31/mar./2024

Usr: supervisor  
Rep: rptEstadoVariacionHacienda

Fecha y hora de Impresión 14/abr./2024 11:01 a. m.

Concepto	Hacienda Pública/ Patrimonio Contribuido	Hacienda Pública/ Patrimonio Generado De Ejercicios Anteriores	Hacienda Pública/ Patrimonio Generado Del Ejercicio	Exceso o Insuficiencia en la Actualización de la Hacienda Pública / Patrimonio	Total
----------	--	---	--	--	-------

"Bajo protesta de decir verdad declaramos que los Estados Financieros y sus notas, son razonablemente correctos y son responsabilidad del emisor".

*Marcela de la Cruz Eleuterio*  
  
 C. MARCELA DE LA CRUZ ELEUTERIO  
 PRESIDENTA MUNICIPAL

LA YESCA, NAY.  
2022 - 2024  
PRESIDENCIA

*[Signature]*  
  
 BILGOC JOSÉ YSITLA PAZALE GUTIERREZ  
 TESORERO MUNICIPAL

LA YESCA NAY.  
2022-2024  
TESORERÍA







**MUNICIPIO DE LA YESCA  
NAYARIT**

**Estado de Flujos de Efectivo  
Del 01/ene/2024 Al 31/mar./2024**

Usr: supervisor

Rep: rptEstadoFlujosEfectivo

(Cifras en Pesos)

Fecha y hora de Impresión 14/abr./2024 11:01 a. m.

Concepto	2024	2023
<b>FLUJOS DE EFECTIVO DE LAS ACTIVIDADES DE OPERACIÓN</b>		
<b>ORIGEN</b>		
IMPUESTOS	\$46,576,581.05	\$163,692,494.26
CUOTAS Y APORTACIONES DE SEGURIDAD SOCIAL	\$414,421.45	\$943,203.73
CONTRIBUCIONES DE MEJORAS	\$0.00	\$0.00
DERECHOS	\$0.00	\$0.00
PRODUCTOS	\$298,232.22	\$844,439.33
APROVECHAMIENTOS	\$0.00	\$0.00
INGRESOS POR VENTA DE BIENES Y PRESTACIÓN DE SERVICIOS	\$149,806.06	\$100,448.73
PARTICIPACIONES, APORTACIONES, CONVENIOS, INCENTIVOS DERIVADOS DE LA COLABORACION FISCAL Y FONDOS DISTINTOS DE APORTACIONES	\$508,522.68	\$306,133.25
TRANSFERENCIAS, ASIGNACIONES, SUBSIDIOS Y SUBVENCIONES, Y PENSIONES Y JUBILACIONES	\$37,339,514.92	\$156,451,860.19
OTROS ORIGENES DE OPERACIÓN	\$0.00	\$0.00
	\$7,866,283.72	\$5,046,409.03
<b>APLICACIÓN</b>		
SERVICIOS PERSONALES	\$18,762,027.94	\$79,520,594.51
MATERIALES Y SUMINISTROS	\$9,107,796.13	\$39,089,197.35
SERVICIOS GENERALES	\$1,628,018.98	\$6,637,390.24
TRANSFERENCIAS INTERNAS Y ASIGNACIONES AL SECTOR PUBLICO	\$3,834,201.95	\$19,498,279.87
TRANSFERENCIAS AL RESTO DEL SECTOR PUBLICO	\$2,026,550.00	\$8,244,435.14
SUBSIDIOS Y SUBVENCIONES	\$0.00	\$0.00
AYUDAS SOCIALES	\$0.00	\$0.00
PENSIONES Y JUBILACIONES	\$2,165,460.88	\$6,051,291.91
TRANSFERENCIAS A FIDEICOMISOS, MANDATOS Y OTROS ANALOGOS	\$0.00	\$0.00
TRANSFERENCIAS A LA SEGURIDAD SOCIAL	\$0.00	\$0.00
DONATIVOS	\$0.00	\$0.00
TRANSFERENCIAS AL EXTERIOR	\$0.00	\$0.00
PARTICIPACIONES	\$0.00	\$0.00
APORTACIONES	\$0.00	\$0.00
CONVENIOS	\$0.00	\$0.00
OTRAS APLICACIONES DE OPERACIÓN	\$0.00	\$0.00
<b>FLUJOS NETOS DE EFECTIVO POR ACTIVIDADES DE OPERACIÓN</b>	\$27,814,553.11	\$84,171,899.75
<b>FLUJOS DE EFECTIVO DE LAS ACTIVIDADES DE INVERSIÓN</b>		
<b>ORIGEN</b>		
BIENES INMUEBLES, INFRAESTRUCTURA Y CONSTRUCCIONES EN PROCESO	\$0.00	\$0.00
BIENES MUEBLES	\$0.00	\$0.00
OTROS ORIGENES DE INVERSIÓN	\$0.00	\$0.00
<b>APLICACIÓN</b>		
BIENES INMUEBLES, INFRAESTRUCTURA Y CONSTRUCCIONES EN PROCESO	\$30,181,805.55	\$77,035,457.51
BIENES MUEBLES	\$30,169,805.54	\$75,532,692.83
OTRAS APLICACIONES DE INVERSIÓN	\$12,000.01	\$1,502,764.68
	\$0.00	\$0.00
<b>FLUJOS NETOS DE EFECTIVO POR ACTIVIDADES DE INVERSIÓN</b>	-\$30,181,805.55	-\$77,035,457.51
<b>FLUJOS DE EFECTIVO DE LAS ACTIVIDADES DE FINANCIAMIENTO</b>		
<b>ORIGEN</b>		
ENDEUDAMIENTO NETO	\$0.00	\$0.00
INTERNO	\$0.00	\$0.00
EXTERNO	\$0.00	\$0.00
OTROS ORIGENES DE FINANCIAMIENTO	\$0.00	\$0.00
<b>APLICACIÓN</b>		
SERVICIOS DE LA DEUDA	\$0.00	\$0.00
INTERNO	\$0.00	\$0.00
EXTERNO	\$0.00	\$0.00
OTRAS APLICACIONES DE FINANCIAMIENTO	\$0.00	\$0.00
<b>FLUJOS NETOS DE EFECTIVO POR ACTIVIDADES DE FINANCIAMIENTO</b>	\$0.00	\$0.00
<b>INCREMENTO/DISMINUCIÓN NETA EN EL EFECTIVO Y EQUIVALENTES AL EFECTIVO</b>	-\$2,367,252.44	\$7,136,442.24
<b>EFECTIVO Y EQUIVALENTES AL EFECTIVO AL INICIO DEL EJERCICIO</b>	\$27,249,682.02	\$20,113,239.78









**MUNICIPIO DE LA YESCA  
NAYARIT**

**Estado de Flujos de Efectivo  
Del 01/ene/2024 Al 31/mar./2024**

Usr: supervisor

Rep: rptEstadoFlujosEfectivo

(Cifras en Pesos)

Fecha y hora de Impresión | 14/abr./2024  
11:01 a. m.

Concepto	2024	2023
EFFECTIVO Y EQUIVALENTES AL EFECTIVO AL FINAL DEL EJERCICIO	\$24,882,429.58	\$27,249,682.02

"Bajo protesta de decir verdad declaramos que los Estados Financieros y sus notas, son razonablemente correctos y son responsabilidad del emisor".

*Marcela de la Cruz Eleuterio*  
C. MARCELA DE LA CRUZ ELEUTERIO  
PRESIDENTA MUNICIPAL LA YESCA, NAY.  
2022 - 2024  
PRESIDENCIA

*Jose Luis de la Paleta Gutierrez*  
BLGO. JOSE LUIS DE LA PALEA GUTIERREZ  
LA YESCA NAY.  
TESORERÍA MUNICIPAL  
TESORERÍA







MUNICIPIO DE LA YESCA  
NAYARIT  
Flujo Operacional  
Del 01/ene./2024 al 31/mar./2024

Usu: supervisor  
Rep: rptFlujoOperacional

Fecha y hora de Impresión 14/abr./2024 11:02 a. m.

DISPONIBILIDAD AL 1 DE ENERO DE 2024

INGRESOS Y OTROS BENEFICIOS

IMPUESTOS	\$414,421.45	
DERECHOS	\$298,232.22	
APROVECHAMIENTOS	\$149,606.06	
PARTICIPACIONES, APORTACIONES, CONVENIOS, INCENTIVOS DERIVADOS DE LA COLABORACIÓN	\$37,339,514.92	
INGRESOS FINANCIEROS	\$2,222.68	
OTROS INGRESOS Y BENEFICIOS VARIOS	\$506,300.00	
<b>TOTAL INGRESOS Y OTROS BENEFICIOS</b>		<b>\$38,710,297.33</b>

GASTOS Y OTRAS PERDIDAS

SERVICIOS PERSONALES	\$9,107,796.13	
MATERIALES Y SUMINISTROS	\$1,628,018.98	
SERVICIOS GENERALES	\$3,834,201.95	
TRANSFERENCIAS INTERNAS Y ASIGNACIONES AL SECTOR PÚBLICO	\$2,026,550.00	
AYUDAS SOCIALES	\$2,165,460.88	
		<b>\$18,762,027.94</b>

DISPONIBILIDAD AL 31 DE MARZO DE 2024

\$18,762,027.94

INTEGRACIÓN DE DISPONIBILIDAD AL 31 DE MARZO DE 2024

CUENTAS DE BALANCE DEUDORA

EFFECTIVO	\$5,078.00	
BANCOS/TESORERÍA	\$24,817,877.08	
DEPÓSITOS DE FONDOS DE TERCEROS EN GARANTÍA Y/O ADMINISTRACIÓN	\$59,474.50	
DEUDORES DIVERSOS POR COBRAR A CORTO PLAZO	\$3,235,053.53	
INGRESOS POR RECUPERAR A CORTO PLAZO	-\$20,675.12	
DEUDORES POR ANTICIPOS DE LA TESORERÍA A CORTO PLAZO	\$20,818.87	
ANTICIPO A PROVEEDORES POR ADQUISICIÓN DE BIENES Y PRESTACIÓN DE SERVICIOS A CORTO PLAZO	\$817,036.58	
ANTICIPO A CONTRATISTAS POR OBRAS PÚBLICAS A CORTO PLAZO	\$5,267,178.44	
OTROS DERECHOS A RECIBIR BIENES O SERVICIOS A CORTO PLAZO	\$19,212.78	
TERRENOS	\$480,000.00	
CONSTRUCCIONES EN PROCESO EN BIENES DE DOMINIO PÚBLICO	\$280,344,745.68	
CONSTRUCCIONES EN PROCESO EN BIENES PROPIOS	\$75,008,598.66	
OTROS BIENES INMUEBLES	\$255,783.04	
MOBILIARIO Y EQUIPO DE ADMINISTRACIÓN	\$6,233,483.66	
MOBILIARIO Y EQUIPO EDUCACIONAL Y RECREATIVO	\$504,110.91	
VEHÍCULOS Y EQUIPO DE TRANSPORTE	\$12,540,386.31	
EQUIPO DE DEFENSA Y SEGURIDAD	\$960,739.70	
MAQUINARIA, OTROS EQUIPOS Y HERRAMIENTAS	\$14,681,663.96	
COLECCIONES, OBRAS DE ARTE Y OBJETOS VALIOSOS	\$3,190.00	
ACTIVOS BIOLÓGICOS	\$851,710.00	
SOFTWARE	\$289,335.69	
ESTUDIOS, FORMULACIÓN Y EVALUACIÓN DE PROYECTOS	\$762,376.54	

CUENTAS DE BALANCE ACREADORAS

SERVICIOS PERSONALES POR PAGAR A CORTO PLAZO	-\$206,617.89	
PROVEEDORES POR PAGAR A CORTO PLAZO	\$4,642,874.03	
CONTRATISTAS POR OBRAS PÚBLICAS POR PAGAR A CORTO PLAZO	\$22,990.28	
TRANSFERENCIAS OTORGADAS POR PAGAR A CORTO PLAZO	\$200,799.97	
RETENCIONES Y CONTRIBUCIONES POR PAGAR A CORTO PLAZO	\$1,121,649.35	
OTRAS CUENTAS POR PAGAR A CORTO PLAZO	\$21,447.01	
DOCUMENTOS COMERCIALES POR PAGAR A CORTO PLAZO	-\$12,434.70	
INGRESOS POR CLASIFICAR	\$1,900.00	
RESULTADOS DE EJERCICIOS ANTERIORES	\$410,726,459.49	
CAMBIOS POR ERRORES CONTABLES	-\$9,306,799.96	
		<b>\$407,212,267.58</b>
		<b>\$19,924,911.23</b>







**MUNICIPIO DE LA YESCA  
NAYARIT  
Flujo Operacional  
Del 01/ene./2024 al 31/mar./2024**

Usr: supervisor  
Rep: rptFlujoOperacional

Fecha y hora de Impresión | 14/abr./2024  
11:02 a. m.

*Marcela de la Cruz Euterio*  
C. MARCELA DE LA CRUZ EUTERIO  
PRESIDENTA MUNICIPAL  
  
LA YESCA, NAY.  
2022 - 2024  
PRESIDENCIA

*[Signature]*  
BLGO. JOSÉ LUIS EXTALAPALTE GUTIERREZ  
TESORERO MUNICIPAL  
  
LA YESCA NAY.  
2022-2024  
TESORERÍA





**AL 31 DE MARZO DE 2024**

Con el propósito de dar cumplimiento a los artículos 46 y 49 de la Ley General de Contabilidad Gubernamental, los entes públicos deberán acompañar notas a los estados financieros cuyos rubros así lo requieran teniendo presente los postulados de revelación suficiente e importancia relativa con la finalidad, que la información sea de mayor utilidad para los usuarios.

A continuación se presentan los tres tipos de notas que acompañan a los estados, a saber:

- a) Notas de desglose;
- b) Notas de memoria (cuentas de orden), y
- c) Notas de gestión administrativa.

**a) NOTAS DE DESGLOSE**

**I) NOTAS AL ESTADO DE SITUACIÓN FINANCIERA**

**Activo**

- **Efectivo y Equivalentes**

**1.** Se informará acerca de los fondos con afectación específica, el tipo y monto de los mismos; de las inversiones financieras se revelará su tipo y monto, su clasificación en corto y largo plazo separando aquellas que su vencimiento sea menor a 3 meses.

A continuación se relacionan las cuentas que integran el rubro de efectivo y equivalentes:

Concepto	2024	2023
BANCOS/TESORERÍA	\$ 24,817,877.08	\$ 27,185,129.52
INVERSIONES TEMPORALES (HASTA 3 MESES)	\$ .00	\$ .00
FONDOS CON AFECTACIÓN ESPECÍFICA	\$ .00	\$ .00
<b>Suma</b>	<b>24817877.08</b>	<b>27185129.52</b>

**Efectivo**

Representa el monto en dinero propiedad del ente público en caja y aquel que está a su cuidado y administración

Concepto	Importe
FONDO REVOLVENTE	\$ 5,078.00
<b>Suma \$</b>	<b>5,078.00</b>





**Bancos/Tesorería**

Representa el monto de efectivo disponible propiedad de **ENTE/INSTITUTO**, en instituciones bancarias, su importe se integra por:

Banco	Importe
CTA CORRIENTE 00162746611	\$ 63,900.26
GASTO CORRIENTE 2020 (4098)	\$ .00
NOMINA 2020 (4100)	\$ 109,172.85
FONDO III (4119)	\$ .00
<b>Suma</b>	<b>173073.11</b>

**Inversiones Temporales**

Representa el monto de efectivo invertido por **ENTE/INSTITUTO**, la cual se efectúa a plazos que van de inversión a la vista hasta 90 días, su importe se integra por:

Banco	Importe
	\$ .00
	\$ .00
	\$ .00
	\$ .00
	\$ .00
<b>Suma</b>	<b>0</b>

**Fondos con Afectación Específica**

Representan el monto de los fondos con afectación específica que deben financiar determinados gastos o actividades.

Banco	Importe
	\$ .00
	\$ .00
<b>Suma</b>	<b>0</b>

• **Derechos a recibir Efectivo y Equivalentes y Bienes o Servicios a Recibir**

2. Por tipo de contribución se informará el monto que se encuentre pendiente de cobro y por recuperar de hasta cinco ejercicios anteriores, asimismo se deberán considerar los montos sujetos a algún tipo de juicio con una antigüedad mayor a la señalada y la factibilidad de cobro.





**NOMBRE DEL ENTE PÚBLICO**  
**ESTADO DE**  
**NOTAS A LOS ESTADOS FINANCIEROS**

Concepto	2024	2023
CUENTAS POR COBRAR A CORTO PLAZO	\$ .00	\$ .00
DEUDORES DIVERSOS POR COBRAR A CORTO PLAZO	\$ 3,235,053.53	\$ 2,198,096.78
OTROS DERECHOS A RECIBIR EFECTIVO O EQUIVALENTES A CORTO PLAZO	\$ .00	\$ .00
<b>Suma</b>	<b>3235053.53</b>	<b>2198096.78</b>

Las Cuentas por Cobrar a Corto Plazo se integran por:

Concepto	2024	2024
CUENTAS POR COBRAR	\$ .00	0
DEUDORES DIVERSOS	\$ 2,198,096.78	1
<b>Suma</b>	<b>2198096.78</b>	

**Deudores Diversos por Cobrar a Corto Plazo**

Representa el monto de los derechos de cobro a favor del ente público por gastos por comprobar, principalmente relacionados con viáticos.

**Otros Derechos a recibir Efectivo y Equivalentes a Corto Plazo**

Representan los derechos de cobro originados en el desarrollo de las actividades del ente público, de los cuales se espera recibir una contraprestación representada en recursos, bienes o servicios; en un plazo menor o igual a doce meses, no incluidos en las cuentas anteriores,

3. Se elaborará, de manera agrupada, los derechos a recibir efectivo y equivalentes, y bienes o servicios a recibir, (excepto cuentas por cobrar de contribuciones o fideicomisos que se encuentran dentro de inversiones financieras, participaciones y aportaciones de capital) en una desagregación por su vencimiento en días a 90, 180, menor o igual a 365 y mayor a 365. Adicionalmente, se informará de las características cualitativas relevantes que le afecten a estas cuentas.

• **Bienes Disponibles para su Transformación o Consumo (inventarios)**

4. Se clasificarán como bienes disponibles para su transformación aquéllos que se encuentren dentro de la cuenta Inventarios. Esta nota aplica para aquellos entes públicos que realicen algún proceso de transformación y/o elaboración de bienes. En la nota se informará del sistema de costo y método de valuación aplicados a los inventarios, así como la conveniencia de su aplicación dada la naturaleza de los mismos. Adicionalmente, se revelará el impacto en la información financiera por cambios en el método o sistema.





5. De la cuenta Almacén se informará acerca del método de valuación, así como la conveniencia de su aplicación. Adicionalmente, se revelará el impacto en la información financiera por cambios en el método.

• **Inversiones Financieras**

6. De la cuenta Inversiones financieras, que considera los fideicomisos, se informará de éstos los recursos asignados por tipo y monto, y características significativas que tengan o puedan tener alguna incidencia en las mismas.

7. Se informará de las inversiones financieras, los saldos de las participaciones y aportaciones de capital.

• **Bienes Muebles, Inmuebles e Intangibles**

8. Se informará de manera agrupada por cuenta, los rubros de Bienes Muebles e Inmuebles, el monto de la depreciación del ejercicio y la acumulada, el método de depreciación, tasas aplicadas y los criterios de aplicación de los mismos. Asimismo, se informará de las características significativas del estado en que se encuentren los activos.

9. Se informará de manera agrupada por cuenta, los rubros de activos intangibles y diferidos, su monto y naturaleza, amortización del ejercicio, amortización acumulada, tasa y método aplicados.

**Bienes Inmuebles, Infraestructura y Construcciones en Proceso**

Se integra de la siguiente manera:

Concepto	2024	2023
TERRENOS	\$ 480,000.00	\$ 480,000.00
OTROS BIENES INMUEBLES	\$ 255,783.04	\$ 255,783.04
<b>BIENES INMUEBLES, INFRAESTRUCTURA Y CONSTRUCCIONES EN PROCESO</b>	<b>735783.04</b>	<b>735783.04</b>

**Bienes Muebles, Intangibles y Depreciaciones**

Se integra de la siguiente manera:

Concepto	2024	2023
MOBILIARIO Y EQUIPO DE ADMINISTRACIÓN	\$ 6,233,483.66	\$ 6,221,483.65
MOBILIARIO Y EQUIPO EDUCACIONAL Y RECREATIVO	\$ 504,110.91	\$ 504,110.91
VEHÍCULOS Y EQUIPO DE TRANSPORTE	\$ 12,540,386.31	\$ 12,540,386.31
MAQUINARIA, OTROS EQUIPOS Y HERRAMIENTAS	\$ 14,681,663.96	\$ 14,681,663.96





**NOMBRE DEL ENTE PÚBLICO**  
**ESTADO DE**  
**NOTAS A LOS ESTADOS FINANCIEROS**

<b>Subtotal BIENES MUEBLES</b>	<b>33959644.84</b>	<b>33947644.83</b>
SOFTWARE	\$ 289,335.69	\$ 289,335.69
LICENCIAS	\$ .00	\$ .00
<b>Subtotal ACTIVOS INTANGIBLES</b>	<b>289335.69</b>	<b>289335.69</b>
DEPRECIACIÓN ACUMULADA DE BIENES MUEBLES	\$ .00	\$ .00
PROVISION, DETERIORO Y AMORTIZACIÓN ACUMULADA DE BIENES	0	0
<b>Suma</b>	<b>34248980.53</b>	<b>34236980.52</b>

**Activo Diferido**

Se integran de la siguiente manera:

Concepto	2024	2023
	\$ .00	\$ .00

• **Estimaciones y Deterioros**

10. Se informarán los criterios utilizados para la determinación de las estimaciones; por ejemplo: estimación de cuentas incobrables, estimación de inventarios, deterioro de activos biológicos y cualquier otra que aplique.

• **Otros Activos**

11. De las cuentas de otros activos se informará por tipo circulante o no circulante, los montos totales asociados y sus características cualitativas significativas que les impacten financieramente.

**Pasivo**

1. Se elaborará una relación de las cuentas y documentos por pagar en una desagregación por su vencimiento en días a 90, 180, menor o igual a 365 y mayor a 365. Asimismo, se informará sobre la factibilidad del pago de dichos pasivos.

2. Se informará de manera agrupada los recursos localizados en Fondos de Bienes de Terceros en Administración y/o en Garantía a corto y largo plazo, así como la naturaleza de dichos recursos y sus características cualitativas significativas que les afecten o pudieran afectarles financieramente.

3. Se informará de las cuentas de los pasivos diferidos y otros, su tipo, monto y naturaleza, así como las características significativas que les impacten o pudieran impactarles financieramente.

Concepto	2024	2023
----------	------	------





PASIVO CIRCULANTE	\$ 5,929,685.43	\$ 6,951,597.68
PASIVO NO CIRCULANTE	\$ .00	\$ .00
<b>Suma de Pasivo</b>	<b>5929685.43</b>	<b>6951597.68</b>

- **Pasivo Circulante**

Destacan entre las principales partidas del Pasivo Circulante las siguientes:

Concepto	Importe
SERVICIOS PERSONALES POR PAGAR A CORTO PLAZO	-\$ 206,617.89
RETENCIONES Y CONTRIBUCIONES POR PAGAR A CORTO PLAZO	\$ 1,121,649.35
INGRESOS POR CLASIFICAR	\$ 1,900.00
PROVEEDORES POR PAGAR A CORTO PLAZO	\$ 4,642,874.03
OTRAS CUENTAS POR PAGAR A CORTO PLAZO	\$ 21,447.01
<b>Suma PASIVO CIRCULANTE</b>	<b>5581252.5</b>

- **Pasivo No Circulante**

Destacan entre las principales partidas del Pasivo No Circulante las siguientes:

Concepto	2024
PROVISIÓN PARA CONTINGENCIAS A LARGO PLAZO	\$ .00
<b>Suma de Pasivos a Largo Plazo</b>	<b>0</b>

## II) NOTAS AL ESTADO DE ACTIVIDADES

### Ingresos de Gestión

1. De los rubros de impuestos, cuotas y aportaciones de seguridad social, contribuciones de mejoras, derechos, productos, aprovechamientos, y de ingresos por venta de bienes y prestación de servicios, los cuales están armonizados con los rubros del Clasificador por Rubros de Ingresos, se informarán los montos totales y cualquier característica significativa

Participaciones, Aportaciones, Convenios, Incentivos Derivados de la Colaboración Fiscal, Fondos Distintos de Aportaciones, Transferencias, Asignaciones, Subsidios y Subvenciones, y Pensiones y Jubilaciones





**NOMBRE DEL ENTE PÚBLICO**  
**ESTADO DE**  
**NOTAS A LOS ESTADOS FINANCIEROS**

2. De los rubros de participaciones, aportaciones, convenios, incentivos derivados de la colaboración fiscal, fondos distintos de aportaciones, transferencias, asignaciones, subsidios y subvenciones, y pensiones y jubilaciones, los cuales están armonizados con los rubros del Clasificador por Rubros de Ingresos, se informarán los montos totales y cualquier característica significativa.

Concepto	Importe
FONDO GENERAL DE PARTICIPACIONES	\$ 12,334,450.43
Subtotal PARTICIPACIONES	\$ 12,334,450.43
FONDO DE APORTACION PARA LA INFRAESTRUCTURA SOCIAL MUNICIPAL	\$ 17,807,094.33
Subtotal APORTACIONES	\$ 17,807,094.33
	\$ .00
	\$ .00
Subtotal CONVENIOS	\$ -
INCENTIVOS DERIVADOS DE LA COLABORACIÓN FISCAL	\$ .00
Subtotal INCENTIVOS DERIVADOS DE LA COLABORACIÓN FISCAL	\$ -
FONDOS DISTINTOS DE APORTACIONES	\$ .00
Subtotal FONDOS DISTINTOS DE APORTACIONES	\$ -
TRANSFERENCIAS Y ASIGNACIONES	\$ .00
Subtotal TRANSFERENCIAS Y ASIGNACIONES	\$ -
SUBSIDIOS Y SUBVENCIONES	\$ .00
Subtotal SUBSIDIOS Y SUBVENCIONES	\$ -
PENSIONES Y JUBILACIONES	\$ .00
Subtotal PENSIONES Y JUBILACIONES	\$ -

**Otros Ingresos y Beneficio**

3. De los rubros de Ingresos Financieros, Incremento por Variación de Inventarios, Disminución del Exceso de Estimaciones por Pérdida o Deterioro u Obsolescencia, Disminución del Exceso de Provisiones, y de Otros Ingresos y Beneficios Varios, se informarán los montos totales y cualquier característica significativa.

**Gastos y Otras Pérdidas:**

1. Explicar aquellas cuentas de gastos de funcionamiento, transferencias, subsidios y otras ayudas, participaciones y aportaciones, otros gastos y pérdidas





**NOMBRE DEL ENTE PÚBLICO**  
**ESTADO DE**  
**NOTAS A LOS ESTADOS FINANCIEROS**

extraordinarias, así como los ingresos y gastos extraordinarios, que en lo individual representen el 10% o más del total de los gastos.

Concepto	Importe
GASTOS DE FUNCIONAMIENTO	\$ 14,570,017.06
TRANSFERENCIAS, ASIGNACIONES, SUBSIDIOS Y OTRAS AYUDAS	\$ 4,192,010.88
PARTICIPACIONES Y APORTACIONES	\$ .00
INTERESES, COMISIONES Y OTROS GASTOS DE LA DEUDA PÚBLICA	\$ .00
OTROS GASTOS Y PÉRDIDAS EXTRAORDINARIAS	\$ .00
<b>Suma de GASTOS Y OTRAS PERDIDAS \$</b>	<b>18,762,027.94</b>

A su vez se presentan aquellos rubros que en forma individual representan el 8.0% o más del total de los gastos:

Concepto	Importe	%
REMUNERACIONES AL PERSONAL DE CARÁCTER PERMANENTE	\$ 7,018,549.49	37%
SERVICIOS PROFESIONALES, CIENTÍFICOS Y TÉCNICOS Y OTROS SERVICIOS	\$ 220,426.24	1%
SEGURIDAD SOCIAL	\$ .00	0%

**III) NOTAS AL ESTADO DE VARIACIÓN EN LA HACIENDA PÚBLICA**

1. Se informará de manera agrupada, acerca de las modificaciones al patrimonio contribuido por tipo, naturaleza y monto.
2. Se informará de manera agrupada, acerca del monto y procedencia de los recursos que modifican al patrimonio generado.

En el periodo que se informa no hubo variaciones al Patrimonio Contribuido

En el periodo que se informa el patrimonio generado, procede de la recepción de las aportaciones ordinarias tanto por las entidades federativas y la Secretaría de Hacienda y Crédito Público, así como por la recepción de aportaciones extraordinarias tanto de entidades federativas y municipios.

**IV) NOTAS AL ESTADO DE FLUJOS DE EFECTIVO**

**Efectivo y equivalentes**





**NOMBRE DEL ENTE PÚBLICO**  
**ESTADO DE**  
**NOTAS A LOS ESTADOS FINANCIEROS**

1. Presentar el análisis de las cifras del periodo actual (20XN) y periodo anterior (20XN-1) del Efectivo y Equivalentes al Efectivo, al Final del Ejercicio del Estado de Flujos de Efectivo, respecto a la

Concepto	2024	2023
EFFECTIVO	\$ 5,078.00	\$ 5,159.74
BANCOS/TESORERÍA	\$ 24,817,877.08	\$ 29,813,334.56
BANCOS/DEPENDENCIAS Y OTROS	\$ .00	\$ .00
INVERSIONES TEMPORALES (HASTA 3 M)	\$ -	\$ .00
FONDOS CON AFECTACIÓN ESPECÍFICA	\$ -	\$ .00
DEPÓSITOS DE FONDOS DE TERCEROS	\$ 59,474.50	\$ 43,474.50
OTROS EFECTIVOS Y EQUIVALENTES	\$ .00	\$ .00
<b>EFFECTIVO Y EQUIVALENTES</b>	<b>24882429.58</b>	<b>29861968.8</b>

2. Presentar el análisis de las cifras del periodo actual (20XN) y periodo anterior (20XN-1) del Efectivo y Equivalentes al Efectivo, al Final del Ejercicio del Estado de Flujos de Efectivo, respecto a la

Concepto	2024	2023
<b>Resultado del Ejercicio Ahorro /Desahorro</b>		
<b>Movimientos de partidas (o rubros) que no afectan al efectivo.</b>		
Depreciación		
Amortización		
Incrementos en las provisiones		
Incremento en inversiones producido por revaluación		
Ganancia/pérdida en venta de bienes muebles, inmuebles e intangibles		
Incremento en cuentas por cobrar		
<b>Flujos de Efectivo Netos de las Actividades de Operación</b>		

Los conceptos incluidos en los movimientos de partidas (o rubros) que no afectan al efectivo, que





*aparecen en el cuadro anterior no son exhaustivos y tienen como finalidad mostrar algunos ejemplos para elaborar este cuadro.*

**V) CONCILIACIÓN ENTRE LOS INGRESOS PRESUPUESTARIOS Y CONTABLES, ASÍ COMO ENTRE LOS EGRESOS PRESUPUESTARIOS Y LOS GASTOS CONTABLES**

La conciliación se presentará atendiendo a lo dispuesto por el Acuerdo por el que se emite el formato de conciliación entre los ingresos presupuestarios y contables, así como entre los egresos presupuestarios y los gastos contables.

**b) NOTAS DE MEMORIA (CUENTAS DE ORDEN)**

Las cuentas de orden se utilizan para registrar movimientos de valores que no afecten o modifiquen el balance del ente contable, sin embargo, su incorporación en libros es necesaria con fines de recordatorio contable, de control y en general sobre los aspectos administrativos, o bien, para consignar sus derechos o responsabilidades contingentes que puedan, o no, presentarse en el futuro.

Las cuentas que se manejan para efectos de estas Notas son las siguientes:

**Cuentas de Orden Contables y Presupuestarias:**

**Contables:**

- Valores
- Emisión de obligaciones
- Avales y garantías
- Juicios
- Contratos para Inversión Mediante Proyectos para Prestación de Servicios (PPS) y Similares
- Bienes concesionados o en comodato

Concepto	Importe
VALORES	\$ .00
EMISIÓN DE OBLIGACIONES	\$ .00
AVALES Y GARANTÍAS	\$ .00
JUICIOS	\$ .00
INVERSIÓN MEDIANTE PROYECTOS PARA PRESTACIÓN DE SERVICIOS	\$ .00
BIENES CONCESIONADOS O EN COMODATO	\$ .00





<b>CUENTAS DE ORDEN CONTABLES</b>	
	\$ .00
	0

**Presupuestarias:**

Cuentas de ingresos

Cuentas de egresos

Se informará, de manera agrupada, en las Notas a los Estados Financieros las cuentas de orden corrientes y cuentas de orden presupuestario, considerando al menos lo siguiente:

1. Los valores en custodia de instrumentos prestados a formadores de mercado e instrumentos de crédito recibidos en garantía de los formadores de mercado u otros.
2. Por tipo de emisión de instrumento: monto, tasa y vencimiento.
3. Los contratos firmados de construcciones por tipo de contrato.
4. El avance que se registra en las cuentas de orden presupuestarias, previo al cierre presupuestario de cada periodo que se reporte

**c) NOTAS DE GESTIÓN ADMINISTRATIVA**

**1. Introducción**

Los Estados Financieros de los entes públicos, proveen de información financiera a los principales usuarios de la misma, al Congreso y a los ciudadanos.

El objetivo del presente documento es la revelación del contexto y de los aspectos económicos-financieros más relevantes que influyeron en las decisiones del periodo, y que deberán ser considerados en la elaboración de los estados financieros para la mayor comprensión de los mismos y sus particularidades.

De esta manera, se informa y explica la respuesta del gobierno a las condiciones relacionadas con la información financiera de cada periodo de gestión; además, de exponer aquellas políticas que podrían afectar la toma de decisiones en periodos posteriores.

**2. Panorama Económico y Financiero**

Se informará sobre las principales condiciones económico- financieras bajo las cuales el ente público estuvo operando; y las cuales influyeron en la toma de decisiones de la administración; tanto a nivel local como federal.

**3. Autorización e Historia**





Se informará sobre:

- a) Fecha de creación del ente.
- b) Principales cambios en su estructura.

#### 4. Organización y Objeto Social

Se informará sobre:

- a) Objeto social.
- b) Principal actividad.
- c) Ejercicio fiscal.
- d) Régimen jurídico.
- e) Consideraciones fiscales del ente: revelar el tipo de contribuciones que esté obligado a pagar o retener.
- f) Estructura organizacional básica.
- g) Fideicomisos, mandatos y análogos de los cuales es fideicomitente o fideicomisario.

#### 5. Bases de Preparación de los Estados Financieros

Se informará sobre:

- a) Si se ha observado la normatividad emitida por el CONAC y las disposiciones legales aplicables.
- b) La normatividad aplicada para el reconocimiento, valuación y revelación de los diferentes rubros de la información financiera, así como las bases de medición utilizadas para la elaboración de los estados financieros; por ejemplo: costo histórico, valor de realización, valor razonable, valor de recuperación o cualquier otro método empleado y los criterios de aplicación de los mismos.
- c) Postulados básicos.
- d) Normatividad supletoria. En caso de emplear varios grupos de normatividades (normatividades supletorias), deberá realizar la justificación razonable correspondiente, su alineación con los PBCG y a las características cualitativas asociadas descritas en el IMCCG (documentos publicados en el Diario Oficial de la Federación, agosto 2009). Para las entidades que por primera vez estén implementando la base devengado de acuerdo a la Ley de Contabilidad, deberán:
  - Revelar las nuevas políticas de reconocimiento;
  - Su plan de implementación;
  - Revelar los cambios en las políticas, la clasificación y medición de las mismas, así como su impacto en la información financiera, y
  - Presentar los últimos estados financieros con la normatividad anteriormente utilizada con las nuevas políticas para fines de comparación en la transición a la base devengado.
- e)

#### 6. Políticas de Contabilidad Significativas







Se informará sobre:

- a) *Actualización: se informará del método utilizado para la actualización del valor de los activos, pasivos y Hacienda Pública/Patrimonio y las razones de dicha elección. Así como informar de la desconexión o reconexión inflacionaria.*
- b) *Informar sobre la realización de operaciones en el extranjero y de sus efectos en la información financiera gubernamental.*
- c) *Método de valuación de la inversión en acciones de Compañías subsidiarias no consolidadas y asociadas.*
- d) *Sistema y método de valuación de inventarios y costo de lo vendido.*
- e) *Beneficios a empleados: revelar el cálculo de la reserva actuarial, valor presente de los ingresos esperados comparado con el valor presente de la estimación de gastos tanto de los beneficiarios actuales como futuros.*
- f) *Provisiones: objetivo de su creación, monto y plazo.*
- g) *Reservas: objetivo de su creación, monto y plazo.*
- h) *Cambios en políticas contables y corrección de errores junto con la revelación de los efectos que se tendrá en la información financiera del ente público, ya sea retrospectivos o prospectivos.*
- i) *Reclasificaciones: se deben revelar todos aquellos movimientos entre cuentas por efectos de cambios en los tipos de operaciones.*
- j) *Depuración y cancelación de saldos.*

#### 7. Posición en Moneda Extranjera y Protección por Riesgo Cambiario

Se informará sobre:

- a) *Activos en moneda extranjera.*
- b) *Pasivos en moneda extranjera.*
- c) *Posición en moneda extranjera.*
- d) *Tipo de cambio.*
- e) *Equivalente en moneda nacional.*

*Lo anterior, por cada tipo de moneda extranjera que se encuentre en los rubros de activo y pasivo.*

*Adicionalmente, se informará sobre los métodos de protección de riesgo por variaciones en el tipo de cambio.*

#### 8. Reporte Analítico del Activo

Debe mostrar la siguiente información:

- a) *Vida útil o porcentajes de depreciación, deterioro o amortización utilizados en los diferentes tipos de activos.*
- b) *Cambios en el porcentaje de depreciación o valor residual de los activos.*
- c) *Importe de los gastos capitalizados en el ejercicio, tanto financieros como de investigación y desarrollo.*
- d) *Riesgos por tipo de cambio o tipo de interés de las inversiones financieras.*
- e) *Valor activado en el ejercicio de los bienes construidos por la entidad.*
- f) *Otras circunstancias de carácter significativo que afecten el activo, tales como bienes en garantía, señalados en embargos, litigios, títulos de inversiones entregados en garantías, baja significativa del valor de inversiones financieras, etc.*







- g) Desmantelamiento de Activos, procedimientos, implicaciones, efectos contables.
- h) Administración de activos; planeación con el objetivo de que el ente los utilice de manera más efectiva. Adicionalmente, se deben incluir las explicaciones de las principales variaciones en el activo, en cuadros
- a) Inversiones en valores.
- b) Patrimonio de Organismos descentralizados de Control Presupuestario Indirecto.
- c) Inversiones en empresas de participación mayoritaria.
- d) Inversiones en empresas de participación minoritaria.
- e) Patrimonio de organismos descentralizados de control presupuestario directo, según corresponda.

#### 9. Fideicomisos, Mandatos y Análogos

Se deberá informar:

- a) Por ramo administrativo que los reporta.
- b) Enlistar los de mayor monto de disponibilidad, relacionando aquéllos que conforman el 80% de las disponibilidades.

#### 10. Reporte de la Recaudación

- a) Análisis del comportamiento de la recaudación correspondiente al ente público o cualquier tipo de ingreso, de forma separada los ingresos locales de los federales.
- b) Proyección de la recaudación e ingresos en el mediano plazo.

#### 11. Información sobre la Deuda y el Reporte Analítico de la Deuda

- a) Utilizar al menos los siguientes indicadores: deuda respecto a la recaudación tomando, como mínimo, un período igual o menor a 5 años.
- b) Información de manera agrupada por tipo de valor gubernamental o instrumento financiero en la que se consideren intereses, comisiones, tasa, perfil de vencimiento y otros gastos de la deuda.

#### 12. Calificaciones otorgadas

Informar, tanto del ente público como cualquier transacción realizada, que haya sido sujeta a una calificación crediticia.

#### 13. Proceso de Mejora

Se informará de:

- a) Principales Políticas de control interno.
- b) Medidas de desempeño financiero, metas y alcance.





**14. Información por Segmentos**

*Cuando se considere necesario se podrá revelar la información financiera de manera segmentada debido a la diversidad de las actividades y operaciones que realizan los entes públicos, ya que la misma proporciona información acerca de las diferentes actividades operativas en las cuales participa, de los productos o servicios que maneja, de las diferentes áreas geográficas, de los grupos homogéneos con el objetivo de entender el desempeño del ente, evaluar mejor los riesgos y beneficios del mismo, y entenderlo como un todo y sus partes integrantes.*

**15. Eventos Posteriores al Cierre**

*El ente público informará el efecto en sus estados financieros de aquellos hechos ocurridos en el período posterior al que informa, que proporcionan mayor evidencia sobre eventos que le afectan económicamente y que no se conocían a la fecha de cierre.*

**16. Partes Relacionadas**

*Se debe establecer por escrito que no existen partes relacionadas que pudieran ejercer influencia significativa sobre la toma de decisiones financieras y operativas.*

**17. Responsabilidad Sobre la Presentación Razonable de la Información Contable**

*La Información Contable deberá estar firmada en cada página de la misma e incluir al final la siguiente leyenda: "Bajo protesta de decir verdad declaramos que los Estados Financieros y sus notas, son razonablemente correctos y son responsabilidad del emisor". Lo anterior, no será aplicable para la información contable consolidada.*

"Bajo protesta de decir verdad declaramos que los Estados Financieros y sus notas, son razonablemente correctos y son responsabilidad del emisor".







# MUNICIPIO DE LA YESCA NAYARIT

Balanza de Comprobación del 01/ene./2024 al 31/mar./2024  
Cuentas con saldos y movimientos acumulado. (De la cuenta: 1000 a la 9999)

Usu: supervisor  
Rep: rptBalanzaComprobacion

Fecha y hora de Impresión 14/abr./2024  
11:22 a. m.

Nat.	Cuenta	Nombre de la cuenta	SALDO ANTERIOR		MOVIMIENTOS		SALDO ACTUAL	
			DEUDOR	ACREEDOR	DEUDOR	ACREEDOR	DEUDOR	ACREEDOR
D	1111	EFFECTIVO	\$5,078.00	\$0.00	\$0.00	\$0.00	\$5,078.00	\$0.00
D	1112	BANCOS/TESORERÍA	\$27,185,129.52	\$0.00	\$49,436,769.45	\$51,804,021.89	\$24,817,877.08	\$0.00
D	1116	DEPÓSITOS DE FONDOS DE TERCEROS EN GARANTÍA Y/O ADMINISTRACIÓN	\$59,474.50	\$0.00	\$0.00	\$0.00	\$59,474.50	\$0.00
D	1122	CUENTAS POR COBRAR A CORTO PLAZO	\$0.00	\$0.00	\$37,848,037.60	\$37,848,037.60	\$0.00	\$0.00
D	1123	DEUDORES DIVERSOS POR COBRAR A CORTO PLAZO	\$2,198,086.78	\$0.00	\$2,444,593.74	\$1,407,636.99	\$3,235,053.53	\$0.00
D	1124	INGRESOS POR RECUPERAR A CORTO PLAZO	-\$22,556.50	\$0.00	\$907,076.21	\$905,194.83	-\$20,675.12	\$0.00
D	1125	DEUDORES POR ANTICIPOS DE LA TESORERÍA A CORTO PLAZO	\$20,818.87	\$0.00	\$0.00	\$0.00	\$20,818.87	\$0.00
D	1131	ANTICIPO A PROVEEDORES POR ADQUISICIÓN DE BIENES Y PRESTACIÓN DE SERVICIOS A CORTO PLAZO	\$888,536.58	\$0.00	\$0.00	\$71,500.00	\$817,036.58	\$0.00
D	1134	ANTICIPO A CONTRATISTAS POR OBRAS PÚBLICAS A CORTO PLAZO	\$15,098,376.65	\$0.00	\$0.00	\$9,831,198.21	\$5,267,178.44	\$0.00
D	1139	OTROS DERECHOS A RECIBIR BIENES O SERVICIOS A CORTO PLAZO	\$19,212.78	\$0.00	\$0.00	\$0.00	\$19,212.78	\$0.00
D	1231	TERRENOS	\$480,000.00	\$0.00	\$0.00	\$0.00	\$480,000.00	\$0.00
D	1235	CONSTRUCCIONES EN PROCESO EN BIENES DE DOMINIO PÚBLICO	\$254,948,422.65	\$0.00	\$25,396,323.03	\$0.00	\$280,344,745.68	\$0.00
D	1236	CONSTRUCCIONES EN PROCESO EN BIENES PROPIOS	\$70,235,116.15	\$0.00	\$4,773,482.51	\$0.00	\$75,008,598.66	\$0.00
D	1239	OTROS BIENES INMUEBLES	\$255,783.04	\$0.00	\$0.00	\$0.00	\$255,783.04	\$0.00
D	1241	MOBILIARIO Y EQUIPO DE ADMINISTRACIÓN	\$6,221,483.65	\$0.00	\$12,000.01	\$0.00	\$6,233,483.66	\$0.00
D	1242	MOBILIARIO Y EQUIPO EDUCACIONAL Y RECREATIVO	\$504,110.91	\$0.00	\$0.00	\$0.00	\$504,110.91	\$0.00
D	1244	VEHÍCULOS Y EQUIPO DE TRANSPORTE	\$12,540,386.31	\$0.00	\$0.00	\$0.00	\$12,540,386.31	\$0.00
D	1245	EQUIPO DE DEFENSA Y SEGURIDAD	\$960,739.70	\$0.00	\$0.00	\$0.00	\$960,739.70	\$0.00
D	1246	MAQUINARIA, OTROS EQUIPOS Y HERRAMIENTAS	\$14,681,663.96	\$0.00	\$0.00	\$0.00	\$14,681,663.96	\$0.00
D	1247	COLECCIONES, OBRAS DE ARTE Y OBJETOS VALIOSOS	\$3,190.00	\$0.00	\$0.00	\$0.00	\$3,190.00	\$0.00
D	1248	ACTIVOS BIOLÓGICOS	\$851,710.00	\$0.00	\$0.00	\$0.00	\$851,710.00	\$0.00
D	1251	SOFTWARE	\$289,335.69	\$0.00	\$0.00	\$0.00	\$289,335.69	\$0.00
D	1271	ESTUDIOS, FORMULACIÓN Y EVALUACIÓN DE PROYECTOS	\$762,376.54	\$0.00	\$0.00	\$0.00	\$762,376.54	\$0.00
A	2110	CUENTAS POR PAGAR A CORTO PLAZO	\$0.00	\$137,077.38	\$0.00	\$0.00	\$0.00	\$137,077.38
A	2111	SERVICIOS PERSONALES POR PAGAR A CORTO PLAZO	\$0.00	-\$98,852.41	\$11,048,453.61	\$10,940,688.13	\$0.00	-\$206,617.89
A	2112	PROVEEDORES POR PAGAR A CORTO PLAZO	\$0.00	\$4,779,106.50	\$5,614,455.47	\$5,478,223.00	\$0.00	\$4,642,874.03
A	2113	CONTRATISTAS POR OBRAS PÚBLICAS POR PAGAR A CORTO PLAZO	\$0.00	\$22,990.28	\$30,169,805.54	\$30,169,805.54	\$0.00	\$22,990.28
A	2115	TRANSFERENCIAS OTORGADAS POR PAGAR A CORTO PLAZO	\$0.00	\$200,799.97	\$4,192,010.88	\$4,192,010.88	\$0.00	\$200,799.97
A	2117	RETENCIONES Y CONTRIBUCIONES POR PAGAR A CORTO PLAZO	\$0.00	\$1,899,563.65	\$2,169,019.90	\$1,391,105.60	\$0.00	\$1,121,649.35
A	2119	OTRAS CUENTAS POR PAGAR A CORTO PLAZO	\$0.00	\$21,447.01	\$0.00	\$0.00	\$0.00	\$21,447.01
A	2121	DOCUMENTOS COMERCIALES POR PAGAR A CORTO PLAZO	\$0.00	-\$12,434.70	\$0.00	\$0.00	\$0.00	-\$12,434.70
A	2191	INGRESOS POR CLASIFICAR	\$0.00	\$1,900.00	\$0.00	\$0.00	\$0.00	\$1,900.00
A	3210	RESULTADOS DEL EJERCICIO (AHORRO/ DESAHORRO)	\$0.00	\$79,125,490.72	\$79,285,926.26	\$0.00	\$0.00	-\$160,435.54







# MUNICIPIO DE LA YESCA NAYARIT

## Balanza de Comprobación del 01/ene./2024 al 31/mar./2024 Cuentas con saldos y movimientos acumulado. (De la cuenta: 1000 a la 9999)

Fecha y hora de Impresión: 14/abr./2024 11:22 a. m.

Usu: supervisor  
Rep: rptBalanzaComprobacion

Nat.	Cuenta	Nombre de la cuenta	SALDO ANTERIOR		MOVIMIENTOS		SALDO ACTUAL	
			DEUDOR	ACREEDOR	DEUDOR	ACREEDOR	DEUDOR	ACREEDOR
A	3220	RESULTADOS DE EJERCICIOS ANTERIORES	\$0.00	\$331,416,197.34	\$73,450.00	\$79,383,712.15	\$0.00	\$410,728,459.49
A	3252	CAMBIOS POR ERRORES CONTABLES	\$0.00	-\$9,306,799.96	\$0.00	\$0.00	\$0.00	-\$9,306,799.96
A	4112	IMPUESTOS SOBRE EL PATRIMONIO	\$0.00	\$0.00	\$0.00	\$414,421.45	\$0.00	\$414,421.45
A	4143	DERECHOS POR PRESTACIÓN DE SERVICIOS	\$0.00	\$0.00	\$0.00	\$298,231.86	\$0.00	\$298,231.86
A	4149	Productos	\$0.00	\$0.00	\$0.00	\$0.36	\$0.00	\$0.36
A	4165	APROVECHAMIENTOS PROVENIENTES DE OBRAS PÚBLICAS	\$0.00	\$0.00	\$0.00	\$149,606.06	\$0.00	\$149,606.06
A	4211	PARTICIPACIONES	\$0.00	\$0.00	\$0.00	\$17,437,045.17	\$0.00	\$17,437,045.17
A	4212	APORTACIONES	\$0.00	\$0.00	\$0.00	\$19,902,469.75	\$0.00	\$19,902,469.75
A	4311	INTERESES GANADOS DE TÍTULOS, VALORES Y DEMÁS INSTRUMENTOS FINANCIEROS	\$0.00	\$0.00	\$0.00	\$2,222.68	\$0.00	\$2,222.68
A	4399	INGRESOS EXTRAORDINARIOS.	\$0.00	\$0.00	\$0.00	\$506,300.00	\$0.00	\$506,300.00
D	5111	REMUNERACIONES AL PERSONAL DE CARÁCTER PERMANENTE	\$0.00	\$0.00	\$7,018,549.49	\$0.00	\$7,018,549.49	\$0.00
D	5113	REMUNERACIONES ADICIONALES Y ESPECIALES	\$0.00	\$0.00	\$2,069,951.64	\$0.00	\$2,069,951.64	\$0.00
D	5115	OTRAS PRESTACIONES SOCIALES Y ECONÓMICAS	\$0.00	\$0.00	\$19,295.00	\$0.00	\$19,295.00	\$0.00
D	5121	MATERIALES DE ADMINISTRACIÓN, EMISIÓN DE DOCUMENTOS Y ARTÍCULOS OFICIALES	\$0.00	\$0.00	\$204,884.28	\$0.00	\$204,884.28	\$0.00
D	5122	ALIMENTOS Y UTENSILIOS	\$0.00	\$0.00	\$95,434.52	\$0.00	\$95,434.52	\$0.00
D	5124	MATERIALES Y ARTÍCULOS DE CONSTRUCCIÓN Y DE REPARACIÓN	\$0.00	\$0.00	\$32,672.01	\$0.00	\$32,672.01	\$0.00
D	5125	PRODUCTOS QUÍMICOS, FARMACÉUTICOS Y DE LABORATORIO	\$0.00	\$0.00	\$9,564.95	\$0.00	\$9,564.95	\$0.00
D	5126	COMBUSTIBLES, LUBRICANTES Y ADITIVOS	\$0.00	\$0.00	\$929,444.49	\$0.00	\$929,444.49	\$0.00
D	5127	VESTUARIO, BLANCOS, PRENDAS DE PROTECCIÓN Y ARTÍCULOS DEPORTIVOS	\$0.00	\$0.00	\$133,677.67	\$0.00	\$133,677.67	\$0.00
D	5129	HERRAMIENTAS, REFACCIONES Y ACCESORIOS MENORES	\$0.00	\$0.00	\$222,341.06	\$0.00	\$222,341.06	\$0.00
D	5131	SERVICIOS BÁSICOS	\$0.00	\$0.00	\$1,410,750.12	\$0.00	\$1,410,750.12	\$0.00
D	5132	SERVICIOS DE ARRENDAMIENTO	\$0.00	\$0.00	\$375,688.15	\$0.00	\$375,688.15	\$0.00
D	5133	SERVICIOS PROFESIONALES, CIENTÍFICOS Y TÉCNICOS Y OTROS SERVICIOS	\$0.00	\$0.00	\$220,426.24	\$0.00	\$220,426.24	\$0.00
D	5134	SERVICIOS FINANCIEROS, BANCARIOS Y COMERCIALES	\$0.00	\$0.00	\$25,647.59	\$0.00	\$25,647.59	\$0.00
D	5135	SERVICIOS DE INSTALACIÓN, REPARACIÓN, MANTENIMIENTO Y CONSERVACIÓN	\$0.00	\$0.00	\$430,975.87	\$0.00	\$430,975.87	\$0.00
D	5136	SERVICIOS DE COMUNICACIÓN SOCIAL Y PUBLICIDAD	\$0.00	\$0.00	\$7,000.00	\$0.00	\$7,000.00	\$0.00
D	5137	SERVICIOS DE TRASLADO Y VIÁTICOS	\$0.00	\$0.00	\$305,620.32	\$0.00	\$305,620.32	\$0.00
D	5138	SERVICIOS OFICIALES	\$0.00	\$0.00	\$902,625.65	\$0.00	\$902,625.65	\$0.00
D	5139	OTROS SERVICIOS GENERALES	\$0.00	\$0.00	\$155,468.01	\$0.00	\$155,468.01	\$0.00
D	5211	ASIGNACIONES AL SECTOR PÚBLICO	\$0.00	\$0.00	\$2,026,550.00	\$0.00	\$2,026,550.00	\$0.00
D	5241	AYUDAS SOCIALES A PERSONAS	\$0.00	\$0.00	\$2,165,460.88	\$0.00	\$2,165,460.88	\$0.00
D	8110	LEY DE INGRESOS ESTIMADA	\$0.00	\$0.00	\$138,439,714.00	\$0.00	\$138,439,714.00	\$0.00
A	8120	LEY DE INGRESOS POR EJECUTAR	\$0.00	\$0.00	\$38,710,297.33	\$168,647,624.86	\$0.00	\$129,937,327.53
D	8130	MODIFICACIONES A LA LEY DE INGRESOS ESTIMADA	\$0.00	\$0.00	\$30,207,910.86	\$0.00	\$30,207,910.86	\$0.00







# MUNICIPIO DE LA YESCA NAYARIT

## Balanza de Comprobación del 01/ene./2024 al 31/mar./2024 Cuentas con saldos y movimientos acumulado. (De la cuenta: 1000 a la 9999)

Fecha y hora de Impresión: 14/abr./2024 11:22 a. m.

Usu: supervisor  
Rep: rptBalanzaComprobacion

Nat.	Cuenta	Nombre de la cuenta	SALDO ANTERIOR		MOVIMIENTOS		SALDO ACTUAL	
			DEUDOR	ACREEDOR	DEUDOR	ACREEDOR	DEUDOR	ACREEDOR
A	8140	LEY DE INGRESOS DEVENGADA	\$0.00	\$0.00	\$38,710,297.33	\$38,710,297.33	\$0.00	\$0.00
A	8150	LEY DE INGRESOS RECAUDADA	\$0.00	\$0.00	\$0.00	\$38,710,297.33	\$0.00	\$38,710,297.33
A	8210	PRESUPUESTO DE EGRESOS APROBADO	\$0.00	\$0.00	\$0.00	\$138,439,714.00	\$0.00	\$138,439,714.00
D	8220	PRESUPUESTO DE EGRESOS POR EJERCER	\$0.00	\$0.00	\$174,226,159.86	\$54,559,181.53	\$119,666,978.33	\$0.00
A	8230	MODIFICACIONES AL PRESUPUESTO DE EGRESOS APROBADO	\$0.00	\$0.00	\$5,578,535.00	\$35,786,445.86	\$0.00	\$30,207,910.86
D	8240	PRESUPUESTO DE EGRESOS COMPROMETIDO	\$0.00	\$0.00	\$48,980,646.53	\$48,943,833.49	\$36,813.04	\$0.00
D	8250	PRESUPUESTO DE EGRESOS DEVENGADO	\$0.00	\$0.00	\$48,943,833.49	\$48,943,833.49	\$0.00	\$0.00
D	8260	PRESUPUESTO DE EGRESOS EJERCIDO	\$0.00	\$0.00	\$48,943,833.49	\$48,943,833.49	\$0.00	\$0.00
D	8270	PRESUPUESTO DE EGRESOS PAGADO	\$0.00	\$0.00	\$48,943,833.49	\$0.00	\$48,943,833.49	\$0.00
Sumas =>			\$408,186,485.78	\$408,186,485.78	\$893,818,493.53	\$893,818,493.53	\$783,194,456.47	\$783,194,456.47



*Marcela de la Cruz*  
C. MARCELA DE LA CRUZ DEL SUR  
PRESIDENTA MUNICIPAL  
2022 - 2024  
PRESIDENCIA



BLGO. JOSE LUIS XILAPALE GUTIERREZ  
TESORERO MUNICIPAL  
2022-2024  
TESORERÍA







**LA YESCA**  
N A Y A R I T  
II. XXXII AYUNTAMIENTO  
2022-2024

**II.-**

**AVANCE DE  
CUMPLIMIENTO DE  
PROGRAMAS, CON  
BASE EN LOS  
INDICADORES  
APROBADOS EN EL  
PRESUPUESTO DE  
EGRESOS**







MUNICIPIO DE LA YESCA  
NAYARIT  
Proporción Gasto Programable  
Al 31/mar./2024

Usu: supervisor  
Rep: rptIndicadoresFinancieros

Fecha y hora de Impresión | 14/abr./2024  
11:23 a. m.

PRESUPUESTO  
INDICADORES DE GASTO

Nombre del Indicador:

Proporción Gasto Programable

Objetivo del Indicador:

Determinar la participación del gasto programable con respecto al total de egresos

Variables que intervienen:

TGP=Total de Gasto Programable TE=Total de Egreso

Unidad de Medida:

Porcentaje

Base de Comparación

Presupuesto de Egresos de ejercicios anteriores


Formula:

$$\frac{\text{TGP}}{\text{TE}} \times 100$$

Medios de Verificación:

Presupuesto de Egresos o Cuenta Pública

	Miles de pesos	Indicador
TGP	\$48,943,833.00	29.02 %
TE	\$168,647,625.00	



29.02 %  
70.98 %







**MUNICIPIO DE LA YESCA  
NAYARIT**  
Proporción Gasto Programable  
Al 31/mar./2024

Usr: supervisor  
Rep: rptIndicadoresFinancieros



Fecha y hora de Impresión: 14/abr./2024 11:23 a. m.

*Marcela de la Cruz Eleuterio*  
C. MARCELA DE LA CRUZ ELEUTERIO  
PRESIDENTA MUNICIPAL



LA YESCA, NAY.  
2022 - 2024  
PRESIDENCIA

LA YESCA NAY.  
BLGO. JOSE LUIS IXTLAPALE GUTIERREZ  
2022 - 2024  
TESORERO MUNICIPAL  
TESORERIA







MUNICIPIO DE LA YESCA  
NAYARIT  
Proporción Gasto de Operación (corriente)  
Al 31/mar./2024

Usu: supervisor  
Rep: rptIndicadoresFinancieros

Fecha y hora de Impresión | 14/abr./2024  
11:24 a. m.

PRESUPUESTO  
INDICADORES DE GASTO

Nombre del Indicador:

Proporción Gasto de Operación (corriente)

Objetivo del Indicador:

Determinar la participación del gasto de operacion con respecto al total de egresos

Variables que intervienen:

TGO= Total de Gasto de Operación(corriente) TE= Total de Egresos

Unidad de Medida:

Porcentaje

Base de Comparación

Presupuesto de Egresos de ejercicios anteriores

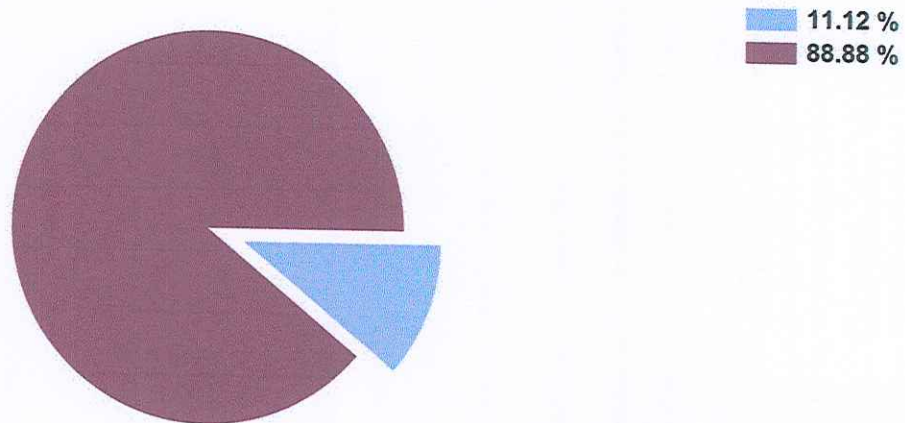
Formula:

$$\frac{TGO}{TE} \times 100$$

Medios de Verificación:

Presupuesto de Egresos o Cuenta Pública

Miles de pesos	Indicador
TGO \$18,762,028.00	11.12 %
TE \$168,647,625.00	









**MUNICIPIO DE LA YESCA  
NAYARIT**  
Proporción Gasto de Operación (corriente)  
Al 31/mar./2024

Usr: supervisor  
Rep: rptIndicadoresFinancieros



Fecha y Hora de Impresión | 14/abr./2024  
11:24 a. m.

*Marcela de la Cruz Eleuterio*

C. MARCELA DE LA CRUZ ELEUTERIO  
PRESIDENTA MUNICIPAL



LA YESCA, NAY.  
2022 - 2024  
PRESIDENCIA

**LA YESCA NAY.**  
BLGO. JOSE LUIS IXTLAPALE GUTIERREZ  
2022-2024  
TESORERO MUNICIPAL  
TESORERIA

*[Handwritten signature]*







**LA YESCA**  
NAYARIT  
II. XXXII AYUNTAMIENTO  
2022-2024

**III.-**

**TRATANDOSE DE LOS  
BALANCES PRESUPUESTARIOS  
DE RECURSOS DISPONIBLES  
NEGATIVOS, A QUE HACE  
REFERENCIA LA LES DE  
DISCIPLINA FINANCIERA DE LAS  
ENTIDADES FEDERALES Y LOS  
MUNICIPIOS CONTENDRA EL  
AVANCE DE LAS ACCIONES  
TENDIENTES A RECUPERAR DEL  
PRESUPUESTO SOSTENIBLE DE  
RECURSOS DISPONIBLES**









MUNICIPIO DE LA YESCA  
NAYARIT

Indicadores de Postura Fiscal  
del 01/ene./2024 al 31/mar./2024  
(Cifras en pesos)

Usu: supervisor

Rep: rptIndicadoresPosturaFiscal

Fecha y hora de Impresión 14/abr./2024  
11:25 a. m.

Concepto	Estimado / Aprobado	Devengado	Recaudado / Pagado
<b>I. Ingresos Presupuestarios (I=1+2)</b>			
1. Ingresos del Gobierno de la Entidad Federativa	\$138,439,714.00	\$38,710,297.33	\$38,710,297.33
2. Ingresos del Sector Paraestatal	\$138,439,714.00	\$38,710,297.33	\$38,710,297.33
	\$0.00	\$0.00	\$0.00
<b>II. Egresos Presupuestarios (II=3+4)</b>			
3. Egresos del Gobierno de la Entidad Federativa	\$138,439,714.00	\$48,943,833.49	\$48,943,833.49
4. Egresos del Sector Paraestatal	\$138,439,714.00	\$48,943,833.49	\$48,943,833.49
	\$0.00	\$0.00	\$0.00
<b>III. Balance Presupuestario (Superávit o Déficit) (III = I - II)</b>	\$0.00	-\$10,233,536.16	-\$10,233,536.16

Concepto	Estimado / Aprobado	Devengado	Recaudado / Pagado
<b>III. Balance Presupuestario (Superávit o Déficit)</b>	\$0.00	-\$10,233,536.16	-\$10,233,536.16
<b>IV. Intereses, Comisiones y Gastos de la Deuda</b>	\$0.00	\$0.00	\$0.00
<b>V. Balance Primario ( Superávit o Déficit) (V= III + IV)</b>	\$0.00	-\$10,233,536.16	-\$10,233,536.16

Concepto	Estimado / Aprobado	Devengado	Recaudado / Pagado
<b>A. Financiamiento</b>			
B. Amortización de la deuda	\$0.00	\$0.00	\$0.00
C. Financiamiento Neto	\$0.00	\$0.00	\$0.00



*Marcela de la Cruz Elutero*  
C. MARCELA DE LA CRUZ ELUTERO  
PRESIDENTA MUNICIPALIDAD

*Jose Luis Tapale Gutierrez*  
BLGO. JOSE LUIS TAPALE GUTIERREZ  
TESORERÍA MUNICIPAL  
2022-2024  
TESORERÍA





**MUNICIPIO DE LA YESCA (a)**  
**Balance Presupuestario - LDF**  
**Del 1 de Enero al 31 de Marzo de 2024 (b)**  
**(PESOS)**

Concepto (c)	Estimado/ Aprobado (d)	Devengado	Recaudado/ Pagado
<b>A. Ingresos Totales (A = A1+A2+A3)</b>			
A1. Ingresos de Libre Disposición	138,439,713	38,710,297	38,710,297
A2. Transferencias Federales Etiquetadas	70,934,689	18,807,828	18,807,828
A3. Financiamiento Neto	67,505,024	19,902,470	19,902,470
	0	0	0
<b>B. Egresos Presupuestarios<sup>1</sup> (B = B1+B2)</b>	138,439,714	48,943,833	48,943,833
B1. Gasto No Etiquetado (sin incluir Amortización de la Deuda Pública)	66,633,013	15,591,626	15,591,626
B2. Gasto Etiquetado (sin incluir Amortización de la Deuda Pública)	71,806,701	33,352,208	33,352,208
<b>C. Remanentes del Ejercicio Anterior (C = C1 + C2)</b>	0	30,169,806	30,169,806
C1. Remanentes de Ingresos de Libre Disposición aplicados en el periodo			
C2. Remanentes de Transferencias Federales Etiquetadas aplicados en el periodo	0	30,169,806	30,169,806
<b>I. Balance Presupuestario (I = A - B + C)</b>	-1	19,936,269	19,936,269
<b>II. Balance Presupuestario sin Financiamiento Neto (II = I - A3)</b>	-1	19,936,269	19,936,269
<b>III. Balance Presupuestario sin Financiamiento Neto y sin Remanentes del Ejercicio Anterior (III = II - C)</b>	-1	-10,233,536	-10,233,536

Concepto	Aprobado	Devengado	Pagado
<b>E. Intereses, Comisiones y Gastos de la Deuda (E = E1+E2)</b>	0	0	0
E1. Intereses, Comisiones y Gastos de la Deuda con Gasto No Etiquetado			
E2. Intereses, Comisiones y Gastos de la Deuda con Gasto Etiquetado			
<b>IV. Balance Primario (IV = III + E)</b>	-1	-10,233,536	-10,233,536

Concepto	Estimado/ Aprobado	Devengado	Recaudado/ Pagado
<b>F. Financiamiento (F = F1 + F2)</b>	0	0	0
F1. Financiamiento con Fuente de Pago de Ingresos de Libre Disposición			
F2. Financiamiento con Fuente de Pago de Transferencias Federales Etiquetadas	0	0	0
<b>G. Amortización de la Deuda (G = G1 + G2)</b>	0	0	0
G1. Amortización de la Deuda Pública con Gasto No Etiquetado			
G2. Amortización de la Deuda Pública con Gasto Etiquetado			
<b>A3. Financiamiento Neto (A3 = F - G)</b>	0	0	0

Concepto	Estimado/ Aprobado	Devengado	Recaudado/ Pagado
A1. Ingresos de Libre Disposición	70,934,689	18,807,828	18,807,828
<b>A3.1 Financiamiento Neto con Fuente de Pago de Ingresos de Libre Disposición (A3.1 = F1 - G1)</b>	0	0	0
F1. Financiamiento con Fuente de Pago de Ingresos de Libre Disposición	0	0	0
G1. Amortización de la Deuda Pública con Gasto No Etiquetado	0	0	0
B1. Gasto No Etiquetado (sin incluir Amortización de la Deuda Pública)	66,633,013	15,591,626	15,591,626
C1. Remanentes de Ingresos de Libre Disposición aplicados en el periodo		0	0
<b>V. Balance Presupuestario de Recursos Disponibles (V = A1 + A3.1 - B1 + C1)</b>	4,301,676	3,216,202	3,216,202





<b>VI. Balance Presupuestario de Recursos Disponibles sin Financiamiento Neto (VI = V - A3.1)</b>	<b>4,301,676</b>	<b>3,216,202</b>	<b>3,216,202</b>
---	------------------	------------------	------------------

<b>Concepto</b>	<b>Estimado/ Aprobado</b>	<b>Devengado</b>	<b>Recaudado/ Pagado</b>
A2. Transferencias Federales Etiquetadas	67,505,024	19,902,470	19,902,470
A3.2 Financiamiento Neto con Fuente de Pago de Transferencias Federales Etiquetadas (A3.2 = F2 - G2)	0	0	0
F2. Financiamiento con Fuente de Pago de Transferencias Federales Etiquetadas	0	0	0
G2. Amortización de la Deuda Pública con Gasto Etiquetado	0	0	0
B2. Gasto Etiquetado (sin incluir Amortización de la Deuda Pública)	71,806,701	33,352,208	33,352,208
C2. Remanentes de Transferencias Federales Etiquetadas aplicados en el periodo		30,169,806	30,169,806
<b>VII. Balance Presupuestario de Recursos Etiquetados (VII = A2 + A3.2 - B2 + C2)</b>	<b>-4,301,677</b>	<b>16,720,068</b>	<b>16,720,068</b>
<b>VIII. Balance Presupuestario de Recursos Etiquetados sin Financiamiento Neto (VIII = VII - A3.2)</b>	<b>-4,301,677</b>	<b>16,720,068</b>	<b>16,720,068</b>







MUNICIPIO DE LA YESCA  
NAYARIT

Indicadores de Postura Fiscal  
del 01/ene./2024 al 31/mar./2024  
(Cifras en pesos)

Usu: supervisor  
Rep: rptIndicadoresPosturaFiscal

Fecha y hora de Impresión 14/abr./2024  
11:25 a. m.

Concepto	Estimado / Aprobado	Devengado	Recaudado / Pagado
<b>I. Ingresos Presupuestarios (I=1+2)</b>			
1. Ingresos del Gobierno de la Entidad Federativa	\$138,439,714.00	\$38,710,297.33	\$38,710,297.33
2. Ingresos del Sector Paraestatal	\$138,439,714.00	\$38,710,297.33	\$38,710,297.33
	\$0.00	\$0.00	\$0.00
<b>II. Egresos Presupuestarios (II=3+4)</b>			
3. Egresos del Gobierno de la Entidad Federativa	\$138,439,714.00	\$48,943,833.49	\$48,943,833.49
4. Egresos del Sector Paraestatal	\$138,439,714.00	\$48,943,833.49	\$48,943,833.49
	\$0.00	\$0.00	\$0.00
<b>III. Balance Presupuestario (Superávit o Déficit) (III = I - II)</b>	\$0.00	-\$10,233,536.16	-\$10,233,536.16

Concepto	Estimado / Aprobado	Devengado	Recaudado / Pagado
<b>III. Balance Presupuestario (Superávit o Déficit)</b>	\$0.00	-\$10,233,536.16	-\$10,233,536.16
<b>IV. Intereses, Comisiones y Gastos de la Deuda</b>	\$0.00	\$0.00	\$0.00
<b>V. Balance Primario ( Superávit o Déficit) (V= III + IV)</b>	\$0.00	-\$10,233,536.16	-\$10,233,536.16

Concepto	Estimado / Aprobado	Devengado	Recaudado / Pagado
<b>A. Financiamiento</b>			
<b>B. Amortización de la deuda</b>	\$0.00	\$0.00	\$0.00
<b>C. Financiamiento Neto</b>	\$0.00	\$0.00	\$0.00



*Marcela de la Cruz Eleuterio*

C. MARCELA DE LA CRUZ ELEUTERIO  
PRESIDENTA MUNICIPAL, NAY.  
2022 - 2024  
PRESIDENCIA



*Blgo. José Luis Ixtlapale Gutiérrez*  
BLGO. JOSÉ LUIS IXTLAPALE GUTIERREZ  
TESORERO MUNICIPAL, NAY.  
2022-2024  
TESORERÍA







**LAYESCA**  
N A Y A R I T  
II. XXXII AYUNTAMIENTO  
2022-2024

## **IV.-**

**EL NUMERO, NOMBRE Y  
UBICACIÓN DE LAS OBRAS Y  
ACCIONES REALIZADAS,  
INDICANDO LA INVERSIÓN  
APROBADA, LOS RECURSOS  
EJERCIDOS, Y LOS SALDOS  
GENERADOS; ASÍ COMO EL  
AVANCE FÍSICO Y  
FINANCIERO DE CADA UNA  
DE ELLAS**







**LA YESCA**  
NAYARIT  
II. XXXII AYUNTAMIENTO  
2022-2024

**V.-**

**EN CASO DE AUMENTO O  
CREACION DE GASTO AL  
PRESUPUESTO DE EGRESOS,  
REVELARA LA FUENTE DE  
INGRESOS CON LA QUE SE  
HAYA PAGADO EL NUEVO  
GASTO, DISTINGUIENDO EL  
GASTO ETIQUETADO Y NO  
ETIQUETADO**







**LA YESCA**  
N A Y A R I T  
II. XXXII AYUNTAMIENTO  
2022-2024

**VI.-**

**LA INFORMACION  
DETALLADA DE CADA  
FINANCIAMIENTO U  
OBLIGACION CONTRAIDA POR  
LOS ENTES PUBLICOS,  
INCLUYENDO COMO MINIMO,  
EL IMPORTE, TASA, PLAZO,  
COMISIONES Y DEMAS  
ACCESORIOS PACTADOS**





**Ejercicio del Presupuesto**

	Egresos Aprobado	Ampliaciones / (Reducciones)	Egresos Modificado	Egresos Comprometido	Egresos Devengado	Egresos Ejercido	Pagado	Subejercicio
<b>10000</b>	<b>SERVICIOS PERSONALES</b>	<b>\$42,224,290.26</b>	<b>\$40,000.00</b>	<b>\$9,107,796.13</b>	<b>\$9,107,796.13</b>	<b>\$9,107,796.13</b>	<b>\$9,107,796.13</b>	<b>\$33,156,494.13</b>
<b>11000</b>	<b>REMUNERACIONES AL PERSONAL DE CARAC</b>	<b>\$29,151,457.37</b>	<b>\$0.00</b>	<b>\$7,018,549.49</b>	<b>\$7,018,549.49</b>	<b>\$7,018,549.49</b>	<b>\$7,018,549.49</b>	<b>\$22,132,907.88</b>
11100	DIETAS	\$6,243,683.91	\$0.00	\$6,243,683.91	\$1,560,917.70	\$1,560,917.70	\$1,560,917.70	\$4,682,766.21
11101	DIETAS	\$6,243,683.91	\$0.00	\$6,243,683.91	\$1,560,917.70	\$1,560,917.70	\$1,560,917.70	\$4,682,766.21
11300	SUELDOS BASE AL PERSONAL PERMANENTE	\$22,907,773.46	\$0.00	\$22,907,773.46	\$5,457,631.79	\$5,457,631.79	\$5,457,631.79	\$17,450,141.67
11302	SUELDOS AL PERSONAL DE CONFIANZA	\$22,907,773.46	\$0.00	\$22,907,773.46	\$5,457,631.79	\$5,457,631.79	\$5,457,631.79	\$17,450,141.67
<b>13000</b>	<b>REMUNERACIONES ADICIONALES Y ESPECIAL</b>	<b>\$13,072,832.89</b>	<b>\$10,000.00</b>	<b>\$13,082,832.89</b>	<b>\$2,069,951.64</b>	<b>\$2,069,951.64</b>	<b>\$2,069,951.64</b>	<b>\$11,012,881.25</b>
13200	PRIMAS DE VACACIONES, DOMINICAL Y GRAT	\$4,258,950.01	\$10,000.00	\$4,268,950.01	\$72,981.92	\$72,981.92	\$72,981.92	\$4,195,968.09
13201	PRIMAS DE VACACIONES	\$170,357.99	\$10,000.00	\$180,357.99	\$49,507.65	\$49,507.65	\$49,507.65	\$130,850.34
13203	GRATIFICACIÓN DE FIN DE AÑO	\$4,088,592.02	\$0.00	\$4,088,592.02	\$23,474.27	\$23,474.27	\$23,474.27	\$4,065,117.75
13400	COMPENSACIONES	\$8,813,882.88	\$0.00	\$8,813,882.88	\$1,996,969.72	\$1,996,969.72	\$1,996,969.72	\$6,816,913.16
13401	COMPENSACIONES ORDINARIAS	\$8,813,882.88	\$0.00	\$8,813,882.88	\$1,996,969.72	\$1,996,969.72	\$1,996,969.72	\$6,816,913.16
<b>15000</b>	<b>OTRAS PRESTACIONES SOCIALES Y ECONOMICAS</b>	<b>\$0.00</b>	<b>\$30,000.00</b>	<b>\$30,000.00</b>	<b>\$19,295.00</b>	<b>\$19,295.00</b>	<b>\$19,295.00</b>	<b>\$10,705.00</b>
15200	INDEMNIZACIONES	\$0.00	\$30,000.00	\$30,000.00	\$19,295.00	\$19,295.00	\$19,295.00	\$10,705.00
15202	PAGO DE LIQUIDACIONES	\$0.00	\$30,000.00	\$30,000.00	\$19,295.00	\$19,295.00	\$19,295.00	\$10,705.00
<b>20000</b>	<b>MATERIALES Y SUMINISTROS</b>	<b>\$9,672,991.02</b>	<b>\$952,935.00</b>	<b>\$9,625,926.02</b>	<b>\$1,628,018.98</b>	<b>\$1,628,018.98</b>	<b>\$1,628,018.98</b>	<b>\$7,997,907.04</b>
<b>21000</b>	<b>MATERIALES DE ADMINISTRACION, EMISION I</b>	<b>\$1,353,980.40</b>	<b>\$40,000.00</b>	<b>\$1,393,980.40</b>	<b>\$204,884.28</b>	<b>\$204,884.28</b>	<b>\$204,884.28</b>	<b>\$1,189,096.12</b>
21100	MATERIALES, ÚTILES Y EQUIPOS MENORES I	\$858,060.78	\$29,000.00	\$887,060.78	\$147,165.71	\$147,165.71	\$147,165.71	\$739,895.07
21101	MATERIALES PARA SERVICIO EN GENERAL	\$98,990.00	\$0.00	\$98,990.00	\$1,918.91	\$1,918.91	\$1,918.91	\$97,071.09
21102	ARTÍCULOS Y MATERIAL DE OFICINA	\$400,726.42	\$20,000.00	\$420,726.42	\$124,400.32	\$124,400.32	\$124,400.32	\$296,326.10
21103	MATERIALES DE FERRETERÍA PARA OFICINAS	\$35,000.00	\$2,000.00	\$37,000.00	\$290.00	\$290.00	\$290.00	\$36,710.00
21104	MATERIAL PARA MANTENIMIENTO DE LA OFIC	\$36,077.36	\$22,000.00	\$58,077.36	\$6,156.47	\$6,156.47	\$6,156.47	\$51,920.89
21105	MATERIAL DE PINTURA Y DIBUJO PARA USO I	\$14,173.00	\$25,000.00	\$39,173.00	\$14,400.01	\$14,400.01	\$14,400.01	\$24,772.99
21106	PRODUCTOS DE PAPEL Y HULE PARA USO EN	\$266,507.00	-\$40,000.00	\$226,507.00	\$0.00	\$0.00	\$0.00	\$226,507.00
21107	PIGMENTOS O COLORANTES PARA USO EN C	\$6,587.00	\$0.00	\$6,587.00	\$0.00	\$0.00	\$0.00	\$6,587.00
21200	MATERIALES Y ÚTILES DE IMPRESIÓN Y REPI	\$86,753.00	-\$14,000.00	\$72,753.00	\$3,540.60	\$3,540.60	\$3,540.60	\$69,212.40
21201	MATERIALES PARA IMPRESIÓN Y REPRODUCC	\$20,580.00	\$0.00	\$20,580.00	\$165.00	\$165.00	\$165.00	\$20,415.00
21202	MATERIAL PARA USO FOTOGRÁFICO Y CINEA	\$86,173.00	-\$20,000.00	\$66,173.00	\$0.00	\$0.00	\$0.00	\$46,173.00
21204	PRODUCTOS DE PAPEL Y HULE PARA USO EN	\$0.00	\$6,000.00	\$6,000.00	\$3,375.60	\$3,375.60	\$3,375.60	\$2,624.40
21300	MATERIAL ESTADÍSTICO Y GEOGRÁFICO	\$7,382.00	\$0.00	\$7,382.00	\$0.00	\$0.00	\$0.00	\$7,382.00
21301	ARTÍCULOS PARA USO ESTADÍSTICO Y GEOG	\$7,382.00	\$0.00	\$7,382.00	\$0.00	\$0.00	\$0.00	\$7,382.00
21400	MATERIALES, ÚTILES Y EQUIPOS MENORES	\$121,825.62	\$25,000.00	\$146,825.62	\$19,805.31	\$19,805.31	\$19,805.31	\$127,020.31
21401	SUMINISTROS INFORMÁTICOS	\$121,825.62	\$25,000.00	\$146,825.62	\$19,805.31	\$19,805.31	\$19,805.31	\$127,020.31
21500	MATERIAL IMPRESO E INFORMACIÓN DIGITAL	\$127,375.00	\$0.00	\$127,375.00	\$0.00	\$0.00	\$0.00	\$127,375.00







Estado Analítico del Ejercicio del Presupuesto por Capítulo del Gasto Del 01/ene./2024 Al 31/mar./2024

Fecha y hora de Impresión 14/jun./2024 01:49 p. m.

Usu: supervisor  
Rep: rptEstadoAnaliticoPresupuestoEgresos

Ejercicio del Presupuesto		Egresos Aprobado	Ampliaciones / (Reducciones)	Egresos Modificado	Egresos Comprometido	Egresos Devengado	Egresos Ejercido	Pagado	Subejercicio
21503	MATERIAL DE COMUNICACIÓN	\$5,278.00	\$0.00	\$5,278.00	\$0.00	\$0.00	\$0.00	\$0.00	\$5,278.00
21504	PRODUCTOS IMPRESOS EN PAPEL	\$122,097.00	\$0.00	\$122,097.00	\$0.00	\$0.00	\$0.00	\$0.00	\$122,097.00
21600	MATERIAL DE LIMPIEZA	\$115,684.00	\$0.00	\$115,684.00	\$32,110.66	\$32,110.66	\$32,110.66	\$32,110.66	\$83,573.34
21601	MATERIALES Y ARTICULOS DE LIMPIEZA	\$104,234.00	\$0.00	\$104,234.00	\$32,110.66	\$32,110.66	\$32,110.66	\$32,110.66	\$72,123.34
21602	PRODUCTOS DE PAPEL PARA LIMPIEZA	\$10,750.00	\$0.00	\$10,750.00	\$0.00	\$0.00	\$0.00	\$0.00	\$10,750.00
21603	PRODUCTOS TEXTILES PARA LIMPIEZA	\$700.00	\$0.00	\$700.00	\$0.00	\$0.00	\$0.00	\$0.00	\$700.00
21800	MATERIALES PARA EL REGISTRO E IDENTIFIC	\$36,900.00	\$0.00	\$36,900.00	\$2,262.00	\$2,262.00	\$2,262.00	\$2,262.00	\$34,638.00
21801	ELABORACIÓN DE PLACAS Y CALCOMANÍAS	\$34,150.00	\$0.00	\$34,150.00	\$2,262.00	\$2,262.00	\$2,262.00	\$2,262.00	\$31,888.00
21802	MATERIAL DE FOTOCREDENCIALIZACIÓN	\$2,750.00	\$0.00	\$2,750.00	\$0.00	\$0.00	\$0.00	\$0.00	\$2,750.00
22000	ALIMENTOS Y UTENSILIOS	\$785,896.40	-\$23,100.00	\$762,796.40	\$95,434.52	\$95,434.52	\$95,434.52	\$95,434.52	\$667,361.88
22100	PRODUCTOS ALIMENTICIOS PARA PERSONAS	\$724,765.40	-\$23,100.00	\$701,665.40	\$95,079.52	\$95,079.52	\$95,079.52	\$95,079.52	\$606,585.88
22101	ANIMALES PARA ABASTO	\$90,200.00	\$0.00	\$90,200.00	\$0.00	\$0.00	\$0.00	\$0.00	\$90,200.00
22102	CARNE FRESCA	\$29,920.00	-\$25,000.00	\$4,920.00	\$0.00	\$0.00	\$0.00	\$0.00	\$4,920.00
22103	PESCADOS Y MARISCOS	\$1,495.00	\$0.00	\$1,495.00	\$0.00	\$0.00	\$0.00	\$0.00	\$1,495.00
22104	PRODUCTOS AGRÍCOLAS PARA ALIMENTACIÓ	\$69,732.40	-\$30,000.00	\$39,732.40	\$0.00	\$0.00	\$0.00	\$0.00	\$39,732.40
22105	PRODUCTOS DIVERSOS PARA ALIMENTACIÓ	\$528,848.00	\$31,900.00	\$558,748.00	\$95,079.52	\$95,079.52	\$95,079.52	\$95,079.52	\$463,668.48
22106	PRODUCTOS DE ANIMALES INDUSTRIALIZABL	\$6,570.00	\$0.00	\$6,570.00	\$0.00	\$0.00	\$0.00	\$0.00	\$6,570.00
22200	PRODUCTOS ALIMENTICIOS PARA ANIMALES	\$6,100.00	\$0.00	\$6,100.00	\$0.00	\$0.00	\$0.00	\$0.00	\$6,100.00
22202	GANADO EN PIE	\$100.00	\$0.00	\$100.00	\$0.00	\$0.00	\$0.00	\$0.00	\$100.00
22203	PRODUCTOS AGRÍCOLAS PARA ALIMENTACIÓ	\$2,400.00	\$0.00	\$2,400.00	\$0.00	\$0.00	\$0.00	\$0.00	\$2,400.00
22204	PRODUCTOS DIVERSOS PARA ALIMENTACIÓ	\$3,600.00	\$0.00	\$3,600.00	\$0.00	\$0.00	\$0.00	\$0.00	\$3,600.00
22300	UTENSILIOS PARA EL SERVICIO DE ALIMENTA	\$55,031.00	\$0.00	\$55,031.00	\$355.00	\$355.00	\$355.00	\$355.00	\$54,676.00
22301	UTENSILIOS DIVERSOS DE CARÁCTER COMEF	\$2,000.00	\$0.00	\$2,000.00	\$0.00	\$0.00	\$0.00	\$0.00	\$2,000.00
22302	ARTÍCULOS PARA EL SERVICIO DE ALIMENTA	\$53,031.00	\$0.00	\$53,031.00	\$355.00	\$355.00	\$355.00	\$355.00	\$52,676.00
23000	MATERIAS PRIMAS Y MATERIALES DE PRODU	\$63,605.00	\$0.00	\$63,605.00	\$0.00	\$0.00	\$0.00	\$0.00	\$63,605.00
23100	PRODUCTOS ALIMENTICIOS, AGROPECUARI	\$6,370.00	\$0.00	\$6,370.00	\$0.00	\$0.00	\$0.00	\$0.00	\$6,370.00
23101	PRODUCTOS AGRÍCOLAS ADQUIRIDOS COMC	\$6,270.00	\$0.00	\$6,270.00	\$0.00	\$0.00	\$0.00	\$0.00	\$6,270.00
23102	PRODUCTOS FORESTALES ADQUIRIDOS COM	\$100.00	\$0.00	\$100.00	\$0.00	\$0.00	\$0.00	\$0.00	\$100.00
23200	INSUMOS TEXTILES ADQUIRIDOS COMO MATI	\$5,000.00	\$0.00	\$5,000.00	\$0.00	\$0.00	\$0.00	\$0.00	\$5,000.00
23202	PRODUCTOS DE ANIMALES INDUSTRIALIZABL	\$2,000.00	\$0.00	\$2,000.00	\$0.00	\$0.00	\$0.00	\$0.00	\$2,000.00
23203	PRODUCTOS TEXTILES ADQUIRIDOS COMO N	\$3,000.00	\$0.00	\$3,000.00	\$0.00	\$0.00	\$0.00	\$0.00	\$3,000.00
23600	PRODUCTOS METÁLICOS Y A BASE DE MINE	\$4,000.00	\$0.00	\$4,000.00	\$0.00	\$0.00	\$0.00	\$0.00	\$4,000.00
23601	ARTÍCULOS PARA SERVICIOS GENERALES AI	\$4,000.00	\$0.00	\$4,000.00	\$0.00	\$0.00	\$0.00	\$0.00	\$4,000.00
23800	MERCANCIAS ADQUIRIDAS PARA SU COMERCI	\$13,845.00	\$0.00	\$13,845.00	\$0.00	\$0.00	\$0.00	\$0.00	\$13,845.00





Ejercicio del Presupuesto		Egresos Aprobado	Ampliaciones / (Reducciones)	Egresos Modificado	Egresos Comprometido	Egresos Devengado	Egresos Ejercido	Pagado	Subejercicio
23801	PRODUCTOS ALIMENTICIOS ADQUIRIDOS PAI	\$13,845.00	\$0.00	\$13,845.00	\$0.00	\$0.00	\$0.00	\$0.00	\$13,845.00
23900	OTROS PRODUCTOS ADQUIRIDOS COMO MA	\$34,390.00	\$0.00	\$34,390.00	\$0.00	\$0.00	\$0.00	\$0.00	\$34,390.00
23903	MINERALES ADQUIRIDOS COMO MATERIA PRI	\$1,800.00	\$0.00	\$1,800.00	\$0.00	\$0.00	\$0.00	\$0.00	\$1,800.00
23904	OTROS PRODUCTOS DE ANIMALES INDUSTR	\$32,590.00	\$0.00	\$32,590.00	\$0.00	\$0.00	\$0.00	\$0.00	\$32,590.00
<b>24000</b>	<b>MATERIALES Y ARTICULOS DE CONSTRUCCIO</b>	<b>\$429,179.18</b>	<b>-\$18,000.00</b>	<b>\$411,179.18</b>	<b>\$32,672.01</b>	<b>\$32,672.01</b>	<b>\$32,672.01</b>	<b>\$32,672.01</b>	<b>\$378,507.17</b>
24100	PRODUCTOS MINERALES NO METÁLICOS	\$41,448.00	\$2,000.00	\$43,448.00	\$1,692.01	\$1,692.01	\$1,692.01	\$1,692.01	\$41,765.99
24101	MATERIAL DE FERRETERIA PARA CONSTRUC	\$39,858.00	\$2,000.00	\$41,858.00	\$1,692.01	\$1,692.01	\$1,692.01	\$1,692.01	\$40,165.99
24102	MINERALES PARA CONSTRUCCIÓN Y REPARA	\$200.00	\$0.00	\$200.00	\$0.00	\$0.00	\$0.00	\$0.00	\$200.00
24103	PRODUCTOS MINERALES PARA CONSTRUCC	\$1,390.00	\$0.00	\$1,390.00	\$0.00	\$0.00	\$0.00	\$0.00	\$1,390.00
24200	CEMENTO Y PRODUCTOS DE CONCRETO	\$8,950.00	\$0.00	\$8,950.00	\$0.00	\$0.00	\$0.00	\$0.00	\$8,950.00
24201	CEMENTO Y PRODUCTOS DE CONCRETO	\$8,950.00	\$0.00	\$8,950.00	\$0.00	\$0.00	\$0.00	\$0.00	\$8,950.00
24300	CAL, YESO Y PRODUCTOS DE YESO	\$960.00	\$0.00	\$960.00	\$0.00	\$0.00	\$0.00	\$0.00	\$960.00
24301	CAL, YESO Y PRODUCTOS DE YESO	\$960.00	\$0.00	\$960.00	\$0.00	\$0.00	\$0.00	\$0.00	\$960.00
24400	MADERA Y PRODUCTOS DE MADERA	\$9,800.00	\$0.00	\$9,800.00	\$0.00	\$0.00	\$0.00	\$0.00	\$9,800.00
24402	PRODUCTOS FORESTALES PARA LA CONSTR	\$9,800.00	\$0.00	\$9,800.00	\$0.00	\$0.00	\$0.00	\$0.00	\$9,800.00
24500	VIDRIO Y PRODUCTOS DE VIDRIO	\$200.00	\$0.00	\$200.00	\$0.00	\$0.00	\$0.00	\$0.00	\$200.00
24502	MATERIALES DE FERRETERIA EN VIDRIO	\$200.00	\$0.00	\$200.00	\$0.00	\$0.00	\$0.00	\$0.00	\$200.00
24600	MATERIAL ELÉCTRICO Y ELECTRÓNICO	\$109,448.18	\$0.00	\$109,448.18	\$25,855.00	\$25,855.00	\$25,855.00	\$25,855.00	\$83,593.18
24601	ACCESORIOS Y MATERIAL ELÉCTRICO	\$107,848.18	\$0.00	\$107,848.18	\$25,855.00	\$25,855.00	\$25,855.00	\$25,855.00	\$81,993.18
24603	MATERIAL DE FERRETERIA ELÉCTRICO	\$1,600.00	\$0.00	\$1,600.00	\$0.00	\$0.00	\$0.00	\$0.00	\$1,600.00
24700	ARTÍCULOS METÁLICOS PARA LA CONSTRUCC	\$76,120.00	\$10,000.00	\$86,120.00	\$5,125.00	\$5,125.00	\$5,125.00	\$5,125.00	\$80,995.00
24701	ACCESORIOS Y MATERIAL ELÉCTRICO PARA	\$0.00	\$10,000.00	\$10,000.00	\$5,125.00	\$5,125.00	\$5,125.00	\$5,125.00	\$4,875.00
24702	MATERIAL DE FERRETERIA PARA LA CONSTR	\$11,320.00	\$0.00	\$11,320.00	\$0.00	\$0.00	\$0.00	\$0.00	\$11,320.00
24703	PRODUCTOS MINERALES PARA LA CONSTRU	\$36,800.00	\$0.00	\$36,800.00	\$0.00	\$0.00	\$0.00	\$0.00	\$36,800.00
24704	REFACCIONES Y ESTRUCTURAS PARA LA CO	\$28,000.00	\$0.00	\$28,000.00	\$0.00	\$0.00	\$0.00	\$0.00	\$28,000.00
24800	MATERIALES COMPLEMENTARIOS	\$65,077.00	\$0.00	\$65,077.00	\$0.00	\$0.00	\$0.00	\$0.00	\$65,077.00
24801	ARTÍCULOS COMPLEMENTARIOS PARA SERV	\$6,080.00	\$0.00	\$6,080.00	\$0.00	\$0.00	\$0.00	\$0.00	\$6,080.00
24804	PRODUCTOS COMPLEMENTARIOS DE ORIGEN	\$2,250.00	\$0.00	\$2,250.00	\$0.00	\$0.00	\$0.00	\$0.00	\$2,250.00
24806	PRODUCTOS TEXTILES COMPLEMENTARIOS	\$48,445.00	\$0.00	\$48,445.00	\$0.00	\$0.00	\$0.00	\$0.00	\$48,445.00
24807	PRODUCTOS DE PLÁSTICO, PVC Y SIMILARE	\$8,302.00	\$0.00	\$8,302.00	\$0.00	\$0.00	\$0.00	\$0.00	\$8,302.00
24900	OTROS MATERIALES Y ARTÍCULOS DE CONS	\$117,176.00	<b>-\$30,000.00</b>	\$87,176.00	\$0.00	\$0.00	\$0.00	\$0.00	\$87,176.00
24901	OTROS MATERIALES DE FERRETERIA PARA C	\$5,000.00	\$0.00	\$5,000.00	\$0.00	\$0.00	\$0.00	\$0.00	\$5,000.00
24902	OTROS MATERIALES DE MANTENIMIENTO Y :	\$500.00	\$0.00	\$500.00	\$0.00	\$0.00	\$0.00	\$0.00	\$500.00
24904	OTROS PRODUCTOS QUÍMICOS PARA CONST	\$111,676.00	<b>-\$30,000.00</b>	\$81,676.00	\$0.00	\$0.00	\$0.00	\$0.00	\$81,676.00





Ejercicio del Presupuesto		Egresos Aprobado	Ampliaciones / (Reducciones)	Egresos Modificado	Egresos Comprometido	Egresos Devengado	Egresos Ejercido	Pagado	Subejercicio
25000	PRODUCTOS QUÍMICOS, FARMACEUTICOS Y I	\$340,627.00	-\$55,000.00	\$285,627.00	\$9,564.95	\$9,564.95	\$9,564.95	\$9,564.95	\$276,062.05
25100	PRODUCTOS QUÍMICOS BÁSICOS	\$68,387.00	\$0.00	\$68,387.00	\$0.00	\$0.00	\$0.00	\$0.00	\$68,387.00
25102	SUBSTANCIAS Y PRODUCTOS QUÍMICOS BÁS	\$68,387.00	\$0.00	\$68,387.00	\$0.00	\$0.00	\$0.00	\$0.00	\$68,387.00
25200	FERTILIZANTES, PESTICIDAS Y OTROS AGROI	\$68,800.00	-\$55,000.00	\$13,800.00	\$800.00	\$800.00	\$800.00	\$800.00	\$13,000.00
25201	FERTILIZANTES, PESTICIDAS Y OTROS AGROI	\$68,800.00	-\$55,000.00	\$13,800.00	\$800.00	\$800.00	\$800.00	\$800.00	\$13,000.00
25300	MEDICINAS Y PRODUCTOS FARMACÉUTICOS	\$159,800.00	\$0.00	\$159,800.00	\$3,220.15	\$3,220.15	\$3,220.15	\$3,220.15	\$156,579.85
25301	MEDICINAS Y PRODUCTOS FARMACÉUTICOS	\$34,200.00	\$0.00	\$34,200.00	\$3,220.15	\$3,220.15	\$3,220.15	\$3,220.15	\$30,979.85
25302	CUADRO BÁSICO Y CATÁLOGO DE MEDICAMÉ	\$125,600.00	\$0.00	\$125,600.00	\$0.00	\$0.00	\$0.00	\$0.00	\$125,600.00
25400	MATERIALES, ACCESORIOS Y SUMINISTROS I	\$25,500.00	\$0.00	\$25,500.00	\$0.00	\$0.00	\$0.00	\$0.00	\$25,500.00
25402	MATERIAL QUIRÚRGICO Y DE LABORATORIO	\$25,500.00	\$0.00	\$25,500.00	\$0.00	\$0.00	\$0.00	\$0.00	\$25,500.00
25600	FIBRAS SINTÉTICAS, HULES, PLÁSTICOS Y DE	\$16,040.00	\$0.00	\$16,040.00	\$5,544.80	\$5,544.80	\$5,544.80	\$5,544.80	\$10,495.20
25601	FIBRAS SINTÉTICAS, HULES, PLÁSTICOS Y DE	\$16,040.00	\$0.00	\$16,040.00	\$5,544.80	\$5,544.80	\$5,544.80	\$5,544.80	\$10,495.20
25900	OTROS PRODUCTOS QUÍMICOS	\$2,100.00	\$0.00	\$2,100.00	\$0.00	\$0.00	\$0.00	\$0.00	\$2,100.00
25901	OTRAS SUBSTANCIAS Y PRODUCTOS QUÍMICI	\$2,100.00	\$0.00	\$2,100.00	\$0.00	\$0.00	\$0.00	\$0.00	\$2,100.00
26000	COMBUSTIBLES, LUBRICANTES Y ADITIVOS	\$4,126,654.71	\$688,000.00	\$4,814,654.71	\$929,444.49	\$929,444.49	\$929,444.49	\$929,444.49	\$3,885,210.22
26100	COMBUSTIBLES, LUBRICANTES Y ADITIVOS	\$4,126,654.71	\$688,000.00	\$4,814,654.71	\$929,444.49	\$929,444.49	\$929,444.49	\$929,444.49	\$3,885,210.22
26101	COMBUSTIBLES, LUBRICANTES Y ADITIVOS	\$4,126,654.71	\$688,000.00	\$4,814,654.71	\$929,444.49	\$929,444.49	\$929,444.49	\$929,444.49	\$3,885,210.22
27000	VESTUARIO, BLANCOS, PRENDAS DE PROTEC	\$640,261.28	\$54,000.00	\$694,261.28	\$133,677.67	\$133,677.67	\$133,677.67	\$133,677.67	\$560,583.61
27100	VESTUARIO Y UNIFORMES	\$494,322.00	-\$30,000.00	\$464,322.00	\$0.00	\$0.00	\$0.00	\$0.00	\$464,322.00
27101	ARTÍCULOS PARA SERVICIOS GENERALES	\$3,500.00	\$0.00	\$3,500.00	\$0.00	\$0.00	\$0.00	\$0.00	\$3,500.00
27102	MATERIAL Y ACCESORIOS DE ARTILLERÍA Y /	\$8,800.00	\$0.00	\$8,800.00	\$0.00	\$0.00	\$0.00	\$0.00	\$8,800.00
27104	MATERIAL DE MANTENIMIENTO Y SEGURIDA	\$800.00	\$0.00	\$800.00	\$0.00	\$0.00	\$0.00	\$0.00	\$800.00
27106	PRODUCTOS TEXTILES ADQUIRIDOS COMO V	\$481,222.00	-\$30,000.00	\$451,222.00	\$0.00	\$0.00	\$0.00	\$0.00	\$451,222.00
27200	PRENDAS DE SEGURIDAD Y PROTECCIÓN PE	\$28,114.28	\$84,000.00	\$112,114.28	\$90,862.07	\$90,862.07	\$90,862.07	\$90,862.07	\$21,252.21
27202	ARTÍCULOS PARA SEGURIDAD Y PROTECCIÓ	\$7,694.28	\$53,000.00	\$60,694.28	\$60,000.07	\$60,000.07	\$60,000.07	\$60,000.07	\$694.21
27203	MATERIAL DE MANTENIMIENTO PARA SEGUR	\$17,900.00	\$0.00	\$17,900.00	\$0.00	\$0.00	\$0.00	\$0.00	\$17,900.00
27204	MATERIAL QUIRÚRGICO Y DE LABORATORIO	\$1,200.00	\$0.00	\$1,200.00	\$0.00	\$0.00	\$0.00	\$0.00	\$1,200.00
27205	PRODUCTOS DE PAPEL Y DE HULE PARA SEI	\$120.00	\$0.00	\$120.00	\$0.00	\$0.00	\$0.00	\$0.00	\$120.00
27206	PRODUCTOS TEXTILES PARA SEGURIDAD Y I	\$1,200.00	\$31,000.00	\$32,200.00	\$30,862.00	\$30,862.00	\$30,862.00	\$30,862.00	\$1,338.00
27300	ARTÍCULOS DEPORTIVOS	\$104,205.00	\$0.00	\$104,205.00	\$42,815.60	\$42,815.60	\$42,815.60	\$42,815.60	\$61,389.40
27301	ARTÍCULOS DEPORTIVOS Y DE CAMPAÑA	\$104,205.00	\$0.00	\$104,205.00	\$42,815.60	\$42,815.60	\$42,815.60	\$42,815.60	\$61,389.40
27500	BLANCOS Y OTROS PRODUCTOS TEXTILES, I	\$13,620.00	\$0.00	\$13,620.00	\$0.00	\$0.00	\$0.00	\$0.00	\$13,620.00
27503	OTROS PRODUCTOS TEXTILES	\$13,620.00	\$0.00	\$13,620.00	\$0.00	\$0.00	\$0.00	\$0.00	\$13,620.00
29000	HERRAMIENTAS, REFACCIONES Y ACCESORIC	\$932,787.05	\$267,035.00	\$1,199,822.05	\$222,341.06	\$222,341.06	\$222,341.06	\$222,341.06	\$977,480.99





Ejercicio del Presupuesto		Egresos Aprobado	Ampliaciones / (Reducciones)	Egresos Modificado	Egresos Comprometido	Egresos Devengado	Egresos Ejercido	Pagado	Subejercicio
29100	HERRAMIENTAS MENORES	\$75,322.40	\$115,035.00	\$190,357.40	\$81,683.00	\$81,683.00	\$81,683.00	\$81,683.00	\$108,674.40
29101	ACCESORIOS Y MATERIALES MENORES	\$32,189.00	\$115,035.00	\$147,224.00	\$81,683.00	\$81,683.00	\$81,683.00	\$81,683.00	\$65,541.00
29105	EQUIPOS Y MATERIALES MENORES DE COM	\$15,386.00	\$0.00	\$15,386.00	\$0.00	\$0.00	\$0.00	\$0.00	\$15,386.00
29107	EQUIPOS Y MATERIALES MENORES DE MANT	\$27,747.40	\$0.00	\$27,747.40	\$0.00	\$0.00	\$0.00	\$0.00	\$27,747.40
29200	REFACCIONES Y ACCESORIOS MENORES DE	\$200.00	\$0.00	\$200.00	\$0.00	\$0.00	\$0.00	\$0.00	\$200.00
29201	ARTÍCULOS MENORES PARA SERVICIOS GEN	\$200.00	\$0.00	\$200.00	\$0.00	\$0.00	\$0.00	\$0.00	\$200.00
29300	REFACCIONES Y ACCESORIOS MENORES DE	\$600.00	\$0.00	\$600.00	\$0.00	\$0.00	\$0.00	\$0.00	\$600.00
29301	MATERIAL MENOR DE FERRETERÍA PARA MO	\$600.00	\$0.00	\$600.00	\$0.00	\$0.00	\$0.00	\$0.00	\$600.00
29400	REFACCIONES Y ACCESORIOS MENORES DE	\$49,560.00	\$0.00	\$49,560.00	\$0.00	\$0.00	\$0.00	\$0.00	\$49,560.00
29401	ARTÍCULOS ELECTRÓNICOS MENORES	\$3,000.00	\$0.00	\$3,000.00	\$0.00	\$0.00	\$0.00	\$0.00	\$3,000.00
29402	ARTÍCULOS AUXILIARES DE CÓMPUTO	\$2,000.00	\$0.00	\$2,000.00	\$0.00	\$0.00	\$0.00	\$0.00	\$2,000.00
29403	REFACCIONES Y ACCESORIOS MENORES DE	\$44,560.00	\$0.00	\$44,560.00	\$0.00	\$0.00	\$0.00	\$0.00	\$44,560.00
29600	REFACCIONES Y ACCESORIOS MENORES DE	\$765,104.65	\$152,000.00	\$917,104.65	\$140,658.06	\$140,658.06	\$140,658.06	\$140,658.06	\$776,446.59
29601	ACCESORIOS Y MATERIALES ELÉCTRICOS M	\$57,584.00	\$0.00	\$57,584.00	\$8,695.00	\$8,695.00	\$8,695.00	\$8,695.00	\$48,889.00
29602	ARTÍCULOS AUTOMOTRICES MENORES	\$131,113.73	\$2,000.00	\$133,113.73	\$5,137.50	\$5,137.50	\$5,137.50	\$5,137.50	\$127,976.23
29604	ARTÍCULOS ELECTRÓNICOS MENORES PARA	\$7,000.00	\$0.00	\$7,000.00	\$0.00	\$0.00	\$0.00	\$0.00	\$7,000.00
29606	IMPLEMENTOS MENORES PARA TRANSPORTI	\$10,000.00	\$0.00	\$10,000.00	\$0.00	\$0.00	\$0.00	\$0.00	\$10,000.00
29607	MATERIAL MENOR DE FERRETERÍA PARA EQI	\$2,320.00	\$0.00	\$2,320.00	\$0.00	\$0.00	\$0.00	\$0.00	\$2,320.00
29608	MATERIALES MENORES DE MANTENIMIENTO	\$4,500.00	\$0.00	\$4,500.00	\$0.00	\$0.00	\$0.00	\$0.00	\$4,500.00
29609	PRODUCTOS MENORES DE HULE PARA EQUI	\$552,586.92	\$150,000.00	\$702,586.92	\$126,825.56	\$126,825.56	\$126,825.56	\$126,825.56	\$575,761.36
29800	REFACCIONES Y ACCESORIOS MENORES DE	\$20,000.00	\$0.00	\$20,000.00	\$0.00	\$0.00	\$0.00	\$0.00	\$20,000.00
29801	ARTÍCULOS MENORES DE SERVICIO GENERA	\$20,000.00	\$0.00	\$20,000.00	\$0.00	\$0.00	\$0.00	\$0.00	\$20,000.00
29900	REFACCIONES Y ACCESORIOS MENORES OT	\$22,000.00	\$0.00	\$22,000.00	\$0.00	\$0.00	\$0.00	\$0.00	\$22,000.00
29904	ARTÍCULOS ELECTRÓNICOS MENORES PARA	\$2,000.00	\$0.00	\$2,000.00	\$0.00	\$0.00	\$0.00	\$0.00	\$2,000.00
29908	REFACCIONES MENORES PARA USO DIVERSI	\$20,000.00	\$0.00	\$20,000.00	\$0.00	\$0.00	\$0.00	\$0.00	\$20,000.00
<b>30000</b>	<b>SERVICIOS GENERALES</b>	<b>\$20,858,429.97</b>	<b>-\$1,924,435.00</b>	<b>\$18,933,994.97</b>	<b>\$3,834,201.95</b>	<b>\$3,834,201.95</b>	<b>\$3,834,201.95</b>	<b>\$3,834,201.95</b>	<b>\$15,099,793.02</b>
<b>31000</b>	<b>SERVICIOS BASICOS</b>	<b>\$4,448,480.00</b>	<b>-\$54,000.00</b>	<b>\$4,394,480.00</b>	<b>\$1,410,750.12</b>	<b>\$1,410,750.12</b>	<b>\$1,410,750.12</b>	<b>\$1,410,750.12</b>	<b>\$2,983,729.88</b>
31100	ENERGÍA ELÉCTRICA	\$4,158,680.00	-\$100,000.00	\$4,058,680.00	\$1,360,483.00	\$1,360,483.00	\$1,360,483.00	\$1,360,483.00	\$2,698,197.00
31101	ENERGÍA ELÉCTRICA	\$4,158,680.00	-\$100,000.00	\$4,058,680.00	\$1,360,483.00	\$1,360,483.00	\$1,360,483.00	\$1,360,483.00	\$2,698,197.00
31300	AGUA	\$63,600.00	\$0.00	\$63,600.00	\$2,272.00	\$2,272.00	\$2,272.00	\$2,272.00	\$61,328.00
31301	AGUA	\$63,600.00	\$0.00	\$63,600.00	\$2,272.00	\$2,272.00	\$2,272.00	\$2,272.00	\$61,328.00
31400	TELEFONÍA TRADICIONAL	\$6,000.00	\$0.00	\$6,000.00	\$0.00	\$0.00	\$0.00	\$0.00	\$6,000.00
31401	TELEFONÍA TRADICIONAL	\$6,000.00	\$0.00	\$6,000.00	\$0.00	\$0.00	\$0.00	\$0.00	\$6,000.00
31700	SERVICIOS DE ACCESO DE INTERNET, REDE:	\$212,200.00	\$41,000.00	\$253,200.00	\$45,591.84	\$45,591.84	\$45,591.84	\$45,591.84	\$207,608.16





Ejercicio del Presupuesto		Egresos Aprobado	Ampliaciones / (Reducciones)	Egresos Modificado	Egresos Comprometido	Egresos Devengado	Egresos Ejercido	Pagado	Subejercicio
31701	SERVICIOS DE ACCESO DE INTERNET, REDE	\$212,200.00	\$41,000.00	\$253,200.00	\$45,591.84	\$45,591.84	\$45,591.84	\$45,591.84	\$207,608.16
31800	SERVICIOS POSTALES Y TELEGRÁFICOS	\$8,000.00	\$5,000.00	\$13,000.00	\$2,403.28	\$2,403.28	\$2,403.28	\$2,403.28	\$10,596.72
31801	SERVICIO POSTAL	\$8,000.00	\$5,000.00	\$13,000.00	\$2,403.28	\$2,403.28	\$2,403.28	\$2,403.28	\$10,596.72
<b>32000</b>	<b>SERVICIOS DE ARRENDAMIENTO</b>	<b>\$4,614,805.46</b>	<b>\$338,000.00</b>	<b>\$4,952,805.46</b>	<b>\$375,688.15</b>	<b>\$375,688.15</b>	<b>\$375,688.15</b>	<b>\$375,688.15</b>	<b>\$4,577,117.31</b>
32200	ARRENDAMIENTO DE EDIFICIOS	\$888,000.00	\$0.00	\$888,000.00	\$229,262.09	\$229,262.09	\$229,262.09	\$229,262.09	\$658,737.91
32201	ARRENDAMIENTO DE EDIFICIOS	\$888,000.00	\$0.00	\$888,000.00	\$229,262.09	\$229,262.09	\$229,262.09	\$229,262.09	\$658,737.91
32300	ARRENDAMIENTO DE MOBILIARIO Y EQUIPO	\$244,880.00	\$114,000.00	\$358,880.00	\$76,161.56	\$76,161.56	\$76,161.56	\$76,161.56	\$282,718.44
32301	ARRENDAMIENTO DE EQUIPO Y BIENES INFO	\$204,880.00	\$109,000.00	\$313,880.00	\$75,633.71	\$75,633.71	\$75,633.71	\$75,633.71	\$238,246.29
32302	ARRENDAMIENTO DE MOBILIARIO	\$40,000.00	\$5,000.00	\$45,000.00	\$527.85	\$527.85	\$527.85	\$527.85	\$44,472.15
32500	ARRENDAMIENTO DE EQUIPO DE TRANSPORT	\$109,600.00	\$224,000.00	\$333,600.00	\$56,664.50	\$56,664.50	\$56,664.50	\$56,664.50	\$276,935.50
32501	ARRENDAMIENTO DE EQUIPO DE TRANSPORT	\$109,600.00	\$224,000.00	\$333,600.00	\$56,664.50	\$56,664.50	\$56,664.50	\$56,664.50	\$276,935.50
32600	ARRENDAMIENTO DE MAQUINARIA, OTROS E	\$3,357,325.46	\$0.00	\$3,357,325.46	\$13,600.00	\$13,600.00	\$13,600.00	\$13,600.00	\$3,343,725.46
32601	ARRENDAMIENTO DE MAQUINARIA, OTROS E	\$3,357,325.46	\$0.00	\$3,357,325.46	\$13,600.00	\$13,600.00	\$13,600.00	\$13,600.00	\$3,343,725.46
32900	OTROS ARRENDAMIENTOS	\$15,000.00	\$0.00	\$15,000.00	\$0.00	\$0.00	\$0.00	\$0.00	\$15,000.00
32901	OTROS ARRENDAMIENTOS	\$15,000.00	\$0.00	\$15,000.00	\$0.00	\$0.00	\$0.00	\$0.00	\$15,000.00
<b>33000</b>	<b>SERVICIOS PROFESIONALES, CIENTÍFICOS, TE</b>	<b>\$2,125,882.16</b>	<b>\$310,000.00</b>	<b>\$2,435,882.16</b>	<b>\$220,426.24</b>	<b>\$220,426.24</b>	<b>\$220,426.24</b>	<b>\$220,426.24</b>	<b>\$2,215,455.92</b>
33100	SERVICIOS LEGALES, DE CONTABILIDAD, AUI	\$1,511,000.00	\$200,000.00	\$1,711,000.00	\$40,000.00	\$40,000.00	\$40,000.00	\$40,000.00	\$1,671,000.00
33101	ASESORÍAS ASOCIADAS A CONVENIOS, TRAT	\$1,481,000.00	\$200,000.00	\$1,681,000.00	\$40,000.00	\$40,000.00	\$40,000.00	\$40,000.00	\$1,641,000.00
33102	OTRAS ASESORÍAS PARA LA OPERACIÓN DE	\$30,000.00	\$0.00	\$30,000.00	\$0.00	\$0.00	\$0.00	\$0.00	\$30,000.00
33300	SERVICIOS DE CONSULTORÍA ADMINISTRATI	\$80,000.00	\$0.00	\$80,000.00	\$0.00	\$0.00	\$0.00	\$0.00	\$80,000.00
33301	SERVICIOS DE INFORMÁTICA	\$70,000.00	\$0.00	\$70,000.00	\$0.00	\$0.00	\$0.00	\$0.00	\$70,000.00
33302	SERVICIOS ESTADÍSTICOS Y GEOGRÁFICOS	\$10,000.00	\$0.00	\$10,000.00	\$0.00	\$0.00	\$0.00	\$0.00	\$10,000.00
33400	SERVICIOS DE CAPACITACIÓN	\$266,000.00	\$25,000.00	\$291,000.00	\$68,370.14	\$68,370.14	\$68,370.14	\$68,370.14	\$222,629.86
33401	SERVICIOS DE CAPACITACIÓN	\$266,000.00	\$25,000.00	\$291,000.00	\$68,370.14	\$68,370.14	\$68,370.14	\$68,370.14	\$222,629.86
33500	SERVICIOS DE INVESTIGACIÓN CIENTÍFICA Y	\$100,000.00	-\$100,000.00	\$0.00	\$0.00	\$0.00	\$0.00	\$0.00	\$0.00
33501	SERVICIOS DE INVESTIGACIÓN CIENTÍFICA Y	\$100,000.00	-\$100,000.00	\$0.00	\$0.00	\$0.00	\$0.00	\$0.00	\$0.00
33600	SERVICIOS DE APOYO ADMINISTRATIVO, TR	\$128,882.16	\$41,000.00	\$169,882.16	\$28,655.08	\$28,655.08	\$28,655.08	\$28,655.08	\$141,227.08
33601	SERVICIOS RELACIONADOS CON TRADUCCIO	\$500.00	\$0.00	\$500.00	\$0.00	\$0.00	\$0.00	\$0.00	\$500.00
33603	IMPRESIONES DE DOCTOS.OFICIALES PARA	\$112,000.00	\$10,000.00	\$122,000.00	\$7,075.60	\$7,075.60	\$7,075.60	\$7,075.60	\$114,924.40
33604	IMPRESIÓN Y ELABORACIÓN DE MATERIAL IF	\$16,382.16	\$31,000.00	\$47,382.16	\$21,579.48	\$21,579.48	\$21,579.48	\$21,579.48	\$25,802.68
33900	SERVICIOS PROFESIONALES, CIENTÍFICOS Y	\$40,000.00	\$144,000.00	\$184,000.00	\$83,401.02	\$83,401.02	\$83,401.02	\$83,401.02	\$100,598.98
33901	SUBCONTRATACIÓN DE SERVICIOS CON TER	\$40,000.00	\$144,000.00	\$184,000.00	\$83,401.02	\$83,401.02	\$83,401.02	\$83,401.02	\$100,598.98
<b>34000</b>	<b>SERVICIOS FINANCIEROS, BANCARIOS Y COM</b>	<b>\$151,748.00</b>	<b>\$15,000.00</b>	<b>\$166,748.00</b>	<b>\$25,647.59</b>	<b>\$25,647.59</b>	<b>\$25,647.59</b>	<b>\$25,647.59</b>	<b>\$141,100.41</b>
34100	SERVICIOS FINANCIEROS Y BANCARIOS	\$56,748.00	\$5,000.00	\$61,748.00	\$24,041.72	\$24,041.72	\$24,041.72	\$24,041.72	\$37,706.28





Estado Analítico del Ejercicio del Presupuesto por Capítulo del Gasto Del 01/ene./2024 Al 31/mar./2024

Fecha y 14/jun./2024

Utr: supervisor

Rep: rptEstadoAnaliticoPresupuestoEgresos

hora de Impresión 01:49 p. m.

Ejercicio del Presupuesto

	Egresos Aprobado	Ampliaciones / (Reducciones)	Egresos Modificado	Egresos Comprometido	Egresos Devengado	Egresos Ejercido	Pagado	Subejercicio
34101	\$11,748.00	\$5,000.00	\$16,748.00	\$2,326.96	\$2,326.96	\$2,326.96	\$2,326.96	\$14,421.04
34102	\$45,000.00	\$0.00	\$45,000.00	\$21,714.76	\$21,714.76	\$21,714.76	\$21,714.76	\$23,285.24
34500	\$50,000.00	\$0.00	\$50,000.00	\$0.00	\$0.00	\$0.00	\$0.00	\$50,000.00
34501	\$50,000.00	\$0.00	\$50,000.00	\$0.00	\$0.00	\$0.00	\$0.00	\$50,000.00
34700	\$45,000.00	\$10,000.00	\$55,000.00	\$1,605.87	\$1,605.87	\$1,605.87	\$1,605.87	\$53,394.13
34701	\$45,000.00	\$10,000.00	\$55,000.00	\$1,605.87	\$1,605.87	\$1,605.87	\$1,605.87	\$53,394.13
<b>35000</b>	<b>\$649,386.00</b>	<b>\$410,000.00</b>	<b>\$1,059,386.00</b>	<b>\$430,975.87</b>	<b>\$430,975.87</b>	<b>\$430,975.87</b>	<b>\$430,975.87</b>	<b>\$628,410.13</b>
35100	\$110,000.00	\$0.00	\$110,000.00	\$0.00	\$0.00	\$0.00	\$0.00	\$110,000.00
35101	\$80,000.00	\$0.00	\$80,000.00	\$0.00	\$0.00	\$0.00	\$0.00	\$80,000.00
35102	\$30,000.00	\$0.00	\$30,000.00	\$0.00	\$0.00	\$0.00	\$0.00	\$30,000.00
35200	\$6,000.00	\$0.00	\$6,000.00	\$0.00	\$0.00	\$0.00	\$0.00	\$6,000.00
35201	\$6,000.00	\$0.00	\$6,000.00	\$0.00	\$0.00	\$0.00	\$0.00	\$6,000.00
35300	\$78,687.20	\$4,000.00	\$82,687.20	\$4,524.00	\$4,524.00	\$4,524.00	\$4,524.00	\$78,163.20
35301	\$78,687.20	\$4,000.00	\$82,687.20	\$4,524.00	\$4,524.00	\$4,524.00	\$4,524.00	\$78,163.20
35500	\$448,698.80	\$376,000.00	\$824,698.80	\$401,187.07	\$401,187.07	\$401,187.07	\$401,187.07	\$423,511.73
35501	\$448,698.80	\$376,000.00	\$824,698.80	\$401,187.07	\$401,187.07	\$401,187.07	\$401,187.07	\$423,511.73
35600	\$0.00	\$30,000.00	\$30,000.00	\$25,264.80	\$25,264.80	\$25,264.80	\$25,264.80	\$4,735.20
35601	\$0.00	\$30,000.00	\$30,000.00	\$25,264.80	\$25,264.80	\$25,264.80	\$25,264.80	\$4,735.20
35700	\$6,000.00	\$0.00	\$6,000.00	\$0.00	\$0.00	\$0.00	\$0.00	\$6,000.00
35701	\$6,000.00	\$0.00	\$6,000.00	\$0.00	\$0.00	\$0.00	\$0.00	\$6,000.00
<b>36000</b>	<b>\$81,130.00</b>	<b>-\$45,000.00</b>	<b>\$36,130.00</b>	<b>\$7,000.00</b>	<b>\$7,000.00</b>	<b>\$7,000.00</b>	<b>\$7,000.00</b>	<b>\$29,130.00</b>
36100	\$16,000.00	\$0.00	\$16,000.00	\$7,000.00	\$7,000.00	\$7,000.00	\$7,000.00	\$9,000.00
36101	\$16,000.00	\$0.00	\$16,000.00	\$7,000.00	\$7,000.00	\$7,000.00	\$7,000.00	\$9,000.00
36200	\$18,500.00	\$0.00	\$18,500.00	\$0.00	\$0.00	\$0.00	\$0.00	\$18,500.00
36201	\$18,500.00	\$0.00	\$18,500.00	\$0.00	\$0.00	\$0.00	\$0.00	\$18,500.00
36300	\$45,500.00	-\$45,000.00	\$500.00	\$0.00	\$0.00	\$0.00	\$0.00	\$500.00
36301	\$45,500.00	-\$45,000.00	\$500.00	\$0.00	\$0.00	\$0.00	\$0.00	\$500.00
36600	\$500.00	\$0.00	\$500.00	\$0.00	\$0.00	\$0.00	\$0.00	\$500.00
36601	\$500.00	\$0.00	\$500.00	\$0.00	\$0.00	\$0.00	\$0.00	\$500.00
36900	\$630.00	\$0.00	\$630.00	\$0.00	\$0.00	\$0.00	\$0.00	\$630.00
36901	\$630.00	\$0.00	\$630.00	\$0.00	\$0.00	\$0.00	\$0.00	\$630.00
<b>37000</b>	<b>\$1,809,155.20</b>	<b>\$228,100.00</b>	<b>\$2,037,255.20</b>	<b>\$305,620.32</b>	<b>\$305,620.32</b>	<b>\$305,620.32</b>	<b>\$305,620.32</b>	<b>\$1,731,634.88</b>
37100	\$223,000.00	-\$50,000.00	\$173,000.00	\$0.00	\$0.00	\$0.00	\$0.00	\$173,000.00
37101	\$223,000.00	-\$50,000.00	\$173,000.00	\$0.00	\$0.00	\$0.00	\$0.00	\$173,000.00







Estado Analítico del Ejercicio del Presupuesto por Capítulo del Gasto Del 01/ene./2024 Al 31/mar./2024

Fecha y 14/jun./2024

Usr: supervisor

hora de Impresión 01:49 p. m.

Rep: rptEstadoAnaliticoPresupuestoEgresos

Ejercicio del Presupuesto		Egresos Aprobado	Ampliaciones / (Reducciones)	Egresos Modificado	Egresos Comprometido	Egresos Devengado	Egresos Ejercido	Pagado	Subejercicio
37200	PASAJES TERRESTRES	\$271,356.40	\$54,500.00	\$325,856.40	\$20,809.00	\$20,809.00	\$20,809.00	\$20,809.00	\$305,047.40
37201	PASAJES TERRESTRES	\$271,356.40	\$54,500.00	\$325,856.40	\$20,809.00	\$20,809.00	\$20,809.00	\$20,809.00	\$305,047.40
37300	PASAJES MARÍTIMOS, LACUSTRES Y FLUVIALI	\$38,400.00	-\$38,400.00	\$0.00	\$0.00	\$0.00	\$0.00	\$0.00	\$0.00
37301	PASAJES MARÍTIMOS, LACUSTRES Y FLUVIALI	\$38,400.00	-\$38,400.00	\$0.00	\$0.00	\$0.00	\$0.00	\$0.00	\$0.00
37400	AUTOTRANSPORTE	\$74,500.00	-\$70,000.00	\$4,500.00	\$0.00	\$0.00	\$0.00	\$0.00	\$4,500.00
37401	AUTOTRANSPORTE	\$74,500.00	-\$70,000.00	\$4,500.00	\$0.00	\$0.00	\$0.00	\$0.00	\$4,500.00
37500	VIÁTICOS EN EL PAÍS	\$776,196.80	\$263,000.00	\$1,039,196.80	\$240,806.05	\$240,806.05	\$240,806.05	\$240,806.05	\$798,390.75
37501	VIÁTICOS EN EL PAÍS	\$776,196.80	\$263,000.00	\$1,039,196.80	\$240,806.05	\$240,806.05	\$240,806.05	\$240,806.05	\$798,390.75
37600	VIÁTICOS EN EL EXTRANJERO	\$217,200.00	\$0.00	\$217,200.00	\$0.00	\$0.00	\$0.00	\$0.00	\$217,200.00
37601	VIÁTICOS EN EL EXTRANJERO	\$217,200.00	\$0.00	\$217,200.00	\$0.00	\$0.00	\$0.00	\$0.00	\$217,200.00
37800	SERVICIOS INTEGRALES DE TRASLADO Y VIÁ	\$27,600.00	\$0.00	\$27,600.00	\$0.00	\$0.00	\$0.00	\$0.00	\$27,600.00
37801	SERVICIOS INTEGRALES NACIONALES PARA	\$21,600.00	\$0.00	\$21,600.00	\$0.00	\$0.00	\$0.00	\$0.00	\$21,600.00
37802	SERVICIOS INTEGRALES EN EL EXTRANJERC	\$6,000.00	\$0.00	\$6,000.00	\$0.00	\$0.00	\$0.00	\$0.00	\$6,000.00
37900	OTROS SERVICIOS DE TRASLADO Y HOSPEDA	\$180,902.00	\$69,000.00	\$249,902.00	\$44,005.27	\$44,005.27	\$44,005.27	\$44,005.27	\$205,896.73
37901	OTROS SERVICIOS DE TRASLADO Y HOSPEDA	\$180,902.00	\$69,000.00	\$249,902.00	\$44,005.27	\$44,005.27	\$44,005.27	\$44,005.27	\$205,896.73
<b>38000</b>	<b>SERVICIOS OFICIALES</b>	<b>\$1,250,034.40</b>	<b>\$216,000.00</b>	<b>\$1,466,034.40</b>	<b>\$902,625.65</b>	<b>\$902,625.65</b>	<b>\$902,625.65</b>	<b>\$902,625.65</b>	<b>\$563,408.75</b>
38100	GASTOS DE CEREMONIAL	\$140,000.00	-\$120,000.00	\$20,000.00	\$0.00	\$0.00	\$0.00	\$0.00	\$20,000.00
38101	GASTOS DE CEREMONIAL	\$140,000.00	-\$120,000.00	\$20,000.00	\$0.00	\$0.00	\$0.00	\$0.00	\$20,000.00
38200	GASTOS DE ORDEN SOCIAL Y CULTURAL	\$1,090,034.40	\$336,000.00	\$1,426,034.40	\$902,625.65	\$902,625.65	\$902,625.65	\$902,625.65	\$523,408.75
38201	GASTOS DE ORDEN SOCIAL Y CULTURAL	\$1,090,034.40	\$336,000.00	\$1,426,034.40	\$902,625.65	\$902,625.65	\$902,625.65	\$902,625.65	\$523,408.75
38500	GASTOS DE REPRESENTACIÓN	\$20,000.00	\$0.00	\$20,000.00	\$0.00	\$0.00	\$0.00	\$0.00	\$20,000.00
38501	GASTOS DE REPRESENTACIÓN	\$20,000.00	\$0.00	\$20,000.00	\$0.00	\$0.00	\$0.00	\$0.00	\$20,000.00
<b>39000</b>	<b>OTROS SERVICIOS GENERALES</b>	<b>\$5,727,808.75</b>	<b>-\$3,342,535.00</b>	<b>\$2,385,273.75</b>	<b>\$155,468.01</b>	<b>\$155,468.01</b>	<b>\$155,468.01</b>	<b>\$155,468.01</b>	<b>\$2,229,805.74</b>
39400	SENTENCIAS Y RESOLUCIONES POR AUTORI	\$5,472,948.03	-\$3,515,535.00	\$1,957,413.03	\$0.00	\$0.00	\$0.00	\$0.00	\$1,957,413.03
39401	EROGACIONES POR RESOLUCIONES POR AL	\$5,472,948.03	-\$3,515,535.00	\$1,957,413.03	\$0.00	\$0.00	\$0.00	\$0.00	\$1,957,413.03
39500	PENAS, MULTAS, ACCESORIOS Y ACTUALIZAC	\$24,000.00	\$0.00	\$24,000.00	\$0.00	\$0.00	\$0.00	\$0.00	\$24,000.00
39501	PENAS, MULTAS, ACCESORIOS Y ACTUALIZAC	\$24,000.00	\$0.00	\$24,000.00	\$0.00	\$0.00	\$0.00	\$0.00	\$24,000.00
39900	OTROS SERVICIOS GENERALES	\$230,860.72	\$173,000.00	\$403,860.72	\$155,468.01	\$155,468.01	\$155,468.01	\$155,468.01	\$248,392.71
39901	SERVICIOS DE ALIMENTACIÓN	\$221,860.72	\$172,000.00	\$393,860.72	\$154,968.51	\$154,968.51	\$154,968.51	\$154,968.51	\$238,892.21
39902	OTROS SERVICIOS GENERALES	\$9,000.00	\$1,000.00	\$10,000.00	\$499.50	\$499.50	\$499.50	\$499.50	\$9,500.50
<b>40000</b>	<b>TRANSFERENCIAS, ASIGNACIONES, SUE</b>	<b>\$10,179,620.16</b>	<b>\$1,540,000.00</b>	<b>\$11,719,620.16</b>	<b>\$4,192,010.88</b>	<b>\$4,192,010.88</b>	<b>\$4,192,010.88</b>	<b>\$4,192,010.88</b>	<b>\$7,527,609.28</b>
<b>41000</b>	<b>TRANSFERENCIAS INTERNAS Y ASIGNACIONE</b>	<b>\$7,725,000.00</b>	<b>\$0.00</b>	<b>\$7,725,000.00</b>	<b>\$2,026,550.00</b>	<b>\$2,026,550.00</b>	<b>\$2,026,550.00</b>	<b>\$2,026,550.00</b>	<b>\$5,698,450.00</b>
41400	Asignaciones presupuestarias a Organos Autónor	\$7,725,000.00	\$0.00	\$7,725,000.00	\$2,026,550.00	\$2,026,550.00	\$2,026,550.00	\$2,026,550.00	\$5,698,450.00
41402	ÓRGANOS AUTÓNOMOS MUNICIPALES	\$7,725,000.00	\$0.00	\$7,725,000.00	\$2,026,550.00	\$2,026,550.00	\$2,026,550.00	\$2,026,550.00	\$5,698,450.00







Estado Analítico del Ejercicio del Presupuesto por Capítulo del Gasto Del 01/ene./2024 Al 31/mar./2024

Fecha y 14/jun./2024

Usu: supervisor

hora de Impresión 01:49 p. m.

Rep: rptEstadoAnaliticoPresupuestoEgresos

Ejercicio del Presupuesto

	Egresos Aprobado	Ampliaciones / (Reducciones)	Egresos Modificado	Egresos Comprometido	Egresos Devengado	Egresos Ejercido	Pagado	Subejercicio
44000	AYUDAS SOCIALES							
44100	Ayudas sociales a personas	\$1,540,000.00	\$3,994,620.16	\$2,165,460.88	\$2,165,460.88	\$2,165,460.88	\$2,165,460.88	\$1,829,159.28
44101	AUXILIO A PERSONAS U HOGARES	\$0.00	\$3,986,620.16	\$2,165,460.88	\$2,165,460.88	\$2,165,460.88	\$2,165,460.88	\$1,821,159.28
44102	AYUDAS ESPECIALES A PERSONAS U HOGAR	\$150,000.00	\$2,196,620.16	\$209,448.58	\$209,448.58	\$209,448.58	\$209,448.58	\$190,551.42
44104	APOYO A VOLUNTARIOS QUE PARTICIPAN EN	\$0.00	\$1,390,000.00	\$1,147,512.30	\$1,147,512.30	\$1,147,512.30	\$1,147,512.30	\$1,049,107.86
44300	Ayudas sociales a instituciones de enseñanza	\$0.00	\$8,000.00	\$0.00	\$0.00	\$0.00	\$0.00	\$8,000.00
44301	AYUDAS SOCIALES A INSTITUCIONES DE ENS	\$0.00	\$8,000.00	\$0.00	\$0.00	\$0.00	\$0.00	\$8,000.00
50000	BIENES MUEBLES, INMUEBLES E INTANC	-\$608,500.00	\$1,903,603.61	\$12,000.01	\$12,000.01	\$12,000.01	\$12,000.01	\$1,891,603.60
51000	MOBILIARIO Y EQUIPO DE ADMINISTRACION	-\$105,000.00	\$413,815.61	\$12,000.01	\$12,000.01	\$12,000.01	\$12,000.01	\$401,815.60
51100	Muebles de oficina y estantería	\$10,000.00	\$171,644.00	\$181,644.00	\$12,000.01	\$12,000.01	\$12,000.01	\$169,643.99
51101	MOBILIARIO Y EQUIPO MÉDICO QUIRÚRGICO	\$0.00	\$7,500.00	\$0.00	\$0.00	\$0.00	\$0.00	\$7,500.00
51107	MOBILIARIO Y EQUIPO	\$10,000.00	\$164,144.00	\$174,144.00	\$12,000.01	\$12,000.01	\$12,000.01	\$162,143.99
51300	Bienes artísticos, culturales y científicos	-\$10,000.00	\$17,800.00	\$0.00	\$0.00	\$0.00	\$0.00	\$7,800.00
51301	ELEMENTOS ARQUITECTÓNICOS Y MATERIAL	-\$10,000.00	\$17,800.00	\$0.00	\$0.00	\$0.00	\$0.00	\$7,800.00
51500	Equipo de cómputo y de tecnologías de la informar	-\$105,000.00	\$224,800.00	\$119,800.00	\$0.00	\$0.00	\$0.00	\$119,800.00
51503	EQUIPO DE COMPUTACIÓN	-\$105,000.00	\$166,800.00	\$61,800.00	\$0.00	\$0.00	\$0.00	\$61,800.00
51504	MOBILIARIO Y EQUIPO DE CÓMPUTO	\$0.00	\$58,000.00	\$0.00	\$0.00	\$0.00	\$0.00	\$58,000.00
51900	Otros mobiliarios y equipos de administración	\$0.00	\$104,571.61	\$104,571.61	\$0.00	\$0.00	\$0.00	\$104,571.61
51901	OTROS EQUIPOS DE COMUNICACIÓN	\$0.00	\$5,000.00	\$0.00	\$0.00	\$0.00	\$0.00	\$5,000.00
51902	OTROS EQUIPOS DE COMPUTACIÓN	\$0.00	\$30,000.00	\$0.00	\$0.00	\$0.00	\$0.00	\$30,000.00
51903	OTROS EQUIPOS DE MANTENIMIENTO Y SEGI	\$0.00	\$5,000.00	\$0.00	\$0.00	\$0.00	\$0.00	\$5,000.00
51906	OTROS EQUIPOS DE CARÁCTER COMERCIAL	\$0.00	\$40,587.61	\$40,587.61	\$0.00	\$0.00	\$0.00	\$40,587.61
51907	OTROS EQUIPOS Y HERRAMIENTAS	\$0.00	\$7,000.00	\$0.00	\$0.00	\$0.00	\$0.00	\$7,000.00
51908	OTRO MOBILIARIO Y EQUIPO	\$0.00	\$16,984.00	\$0.00	\$0.00	\$0.00	\$0.00	\$16,984.00
52000	MOBILIARIO Y EQUIPO EDUCACIONAL Y RECR	-\$75,000.00	\$81,788.00	\$16,788.00	\$0.00	\$0.00	\$0.00	\$16,788.00
52100	Equipos y aparatos audiovisuales	\$0.00	\$3,298.00	\$0.00	\$0.00	\$0.00	\$0.00	\$3,298.00
52101	EQUIPOS Y APARATOS AUDIOVISUALES	\$0.00	\$3,298.00	\$0.00	\$0.00	\$0.00	\$0.00	\$3,298.00
52300	Cámaras fotográficas y de vídeo	-\$75,000.00	\$80,000.00	\$5,000.00	\$0.00	\$0.00	\$0.00	\$5,000.00
52301	CÁMARAS FOTOGRAFICAS Y DE VIDEO	-\$75,000.00	\$80,000.00	\$5,000.00	\$0.00	\$0.00	\$0.00	\$5,000.00
52900	Otro mobiliario y equipo educacional y recreativo	\$0.00	\$8,490.00	\$0.00	\$0.00	\$0.00	\$0.00	\$8,490.00
52901	OTRO MOBILIARIO Y EQUIPO EDUCACIONAL Y	\$0.00	\$8,490.00	\$0.00	\$0.00	\$0.00	\$0.00	\$8,490.00
53000	EQUIPO E INSTRUMENTAL MEDICO Y DE LABO	-\$30,000.00	\$38,000.00	\$8,000.00	\$0.00	\$0.00	\$0.00	\$8,000.00
53100	Equipo médico y de laboratorio	-\$30,000.00	\$38,000.00	\$8,000.00	\$0.00	\$0.00	\$0.00	\$8,000.00
53102	EQUIPO MÉDICO Y DE LABORATORIO	-\$30,000.00	\$38,000.00	\$8,000.00	\$0.00	\$0.00	\$0.00	\$8,000.00







Estado Analítico del Ejercicio del Presupuesto por Capítulo del Gasto Del 01/ene./2024 Al 31/mar./2024

Fecha y hora de Impresión 14/jun./2024 01:49 p. m.

Usu: supervisor  
Rep: rptEstadoAnaliticoPresupuestoEgresos

Ejercicio del Presupuesto

	Egresos Aprobado	Ampliaciones / (Reducciones)	Egresos Modificado	Egresos Comprometido	Egresos Devengado	Egresos Ejercido	Pagado	Subejercicio
<b>54000</b>	<b>VEHICULOS Y EQUIPO DE TRANSPORTE</b>							
54100	Vehiculos y equipo terrestre	-\$200,000.00	\$1,400,000.00	\$0.00	\$0.00	\$0.00	\$0.00	\$1,400,000.00
54101	VEHICULOS Y EQUIPO TERRESTRE	-\$200,000.00	\$1,400,000.00	\$0.00	\$0.00	\$0.00	\$0.00	\$1,400,000.00
<b>56000</b>	<b>MAQUINARIA, OTROS EQUIPOS Y HERRAMIENTAS</b>							
56200	Maquinaria y equipo industrial	-\$27,500.00	\$27,500.00	\$0.00	\$0.00	\$0.00	\$0.00	\$0.00
56206	MAQUINARIA, EQUIPO Y HERRAMIENTAS PARA MAQUINARIA Y EQUIPO DE CONSTRUCCIÓN	-\$27,500.00	\$27,500.00	\$0.00	\$0.00	\$0.00	\$0.00	\$0.00
56300	Maquinaria y equipo de construcción	\$0.00	\$11,500.00	\$0.00	\$0.00	\$0.00	\$0.00	\$11,500.00
56301	APARATOS E INSTRUMENTOS CIENTÍFICOS PARA MAQUINARIA Y EQUIPO DE CONSTRUCCIÓN	\$0.00	\$11,500.00	\$0.00	\$0.00	\$0.00	\$0.00	\$11,500.00
56400	Sistemas de aire acondicionado, calefacción y de calefacción	\$0.00	\$8,500.00	\$0.00	\$0.00	\$0.00	\$0.00	\$8,500.00
56401	SISTEMAS DE AIRE ACONDICIONADO, CALEFACCION Y EQUIPO DE AIRE ACONDICIONADO	\$0.00	\$8,500.00	\$0.00	\$0.00	\$0.00	\$0.00	\$8,500.00
<b>57000</b>	<b>ACTIVOS BIOLÓGICOS</b>							
57300	Aves	-\$171,000.00	\$171,000.00	\$0.00	\$0.00	\$0.00	\$0.00	\$0.00
57301	AVES	-\$24,000.00	\$24,000.00	\$0.00	\$0.00	\$0.00	\$0.00	\$0.00
57500	Peces y acuicultura	-\$24,000.00	\$24,000.00	\$0.00	\$0.00	\$0.00	\$0.00	\$0.00
57501	PECES Y ACUICULTURA	-\$30,000.00	\$30,000.00	\$0.00	\$0.00	\$0.00	\$0.00	\$0.00
57700	Especies menores y de zoológico	-\$30,000.00	\$30,000.00	\$0.00	\$0.00	\$0.00	\$0.00	\$0.00
57701	ESPECIES MENORES DE ZOOLOGICO	-\$30,000.00	\$30,000.00	\$0.00	\$0.00	\$0.00	\$0.00	\$0.00
57800	Arboles y plantas	-\$87,000.00	\$87,000.00	\$0.00	\$0.00	\$0.00	\$0.00	\$0.00
57801	ÁRBOLES Y PLANTAS	-\$87,000.00	\$87,000.00	\$0.00	\$0.00	\$0.00	\$0.00	\$0.00
<b>59000</b>	<b>ACTIVOS INTANGIBLES</b>							
59100	Software	\$0.00	\$45,000.00	\$0.00	\$0.00	\$0.00	\$0.00	\$45,000.00
59101	SOFTWARE	\$0.00	\$35,000.00	\$0.00	\$0.00	\$0.00	\$0.00	\$35,000.00
59700	Licencias informáticas e intelectuales	\$0.00	\$35,000.00	\$0.00	\$0.00	\$0.00	\$0.00	\$35,000.00
59701	LICENCIAS INFORMÁTICAS E INTELECTUALES	\$0.00	\$10,000.00	\$0.00	\$0.00	\$0.00	\$0.00	\$10,000.00
<b>60000</b>	<b>INVERSION PUBLICA</b>							
61000	OBRA PUBLICA EN BIENES DE DOMINIO PUBLICO	\$30,207,910.86	\$53,992,278.98	\$84,200,189.84	\$30,206,618.58	\$30,169,805.54	\$30,169,805.54	\$54,030,384.30
61100	Edificación habitacional	\$25,434,428.35	\$53,992,278.98	\$79,426,707.33	\$25,433,136.07	\$25,396,323.03	\$25,396,323.03	\$54,030,384.30
61101	EDIFICACIÓN RESIDENCIAL UNIFAMILIAR	\$0.00	\$1,678,437.21	\$1,678,437.21	\$0.00	\$0.00	\$0.00	\$1,678,437.21
61200	Edificación no habitacional	\$0.00	\$1,678,437.21	\$1,678,437.21	\$0.00	\$0.00	\$0.00	\$1,678,437.21
61202	EDIFICACIÓN DE INMUEBLES COMERCIALES, INDUSTRIALES Y DE SERVICIOS	\$0.00	\$8,225,345.00	\$8,225,345.00	\$0.00	\$0.00	\$0.00	\$8,225,345.00
61300	Construcción de obras para el abastecimiento de agua potable y saneamiento básico	\$0.00	\$8,225,345.00	\$8,225,345.00	\$0.00	\$0.00	\$0.00	\$8,225,345.00
61301	INFRAESTRUCTURA DE AGUA POTABLE, SANEAMIENTO BÁSICO Y SERVICIOS	\$816,365.20	\$1,300,000.00	\$2,116,365.20	\$816,365.20	\$816,365.20	\$816,365.20	\$1,300,000.00
61304	INFRAESTRUCTURA ELÉCTRICA	\$816,365.20	\$0.00	\$816,365.20	\$816,365.20	\$816,365.20	\$816,365.20	\$0.00
61400	División de terrenos y construcción de obras de urbanización	\$0.00	\$1,300,000.00	\$1,300,000.00	\$0.00	\$0.00	\$0.00	\$1,300,000.00
61404	División de terrenos y construcción de obras de urbanización	\$0.00	\$17,633,496.77	\$17,633,496.77	\$0.00	\$0.00	\$0.00	\$17,633,496.77







# MUNICIPIO DE LA YESCA NAYARIT

## Estado Analítico del Ejercicio del Presupuesto por Capítulo del Gasto Del 01/ene./2024 Al 31/mar./2024

Fecha y hora de Impresión 14/jun./2024 01:49 p. m.

Usu: supervisor  
Rep: rptEstadoAnalíticoPresupuestoEgresos

Ejercicio del Presupuesto		Egresos Aprobado	Ampliaciones / (Reducciones)	Egresos Modificado	Egresos Comprometido	Egresos Devengado	Egresos Ejercido	Pagado	Subejercicio
61402	CONSTRUCCIÓN DE OBRAS DE URBANIZACIÓ	\$3,000,000.00	\$0.00	\$3,000,000.00	\$0.00	\$0.00	\$0.00	\$0.00	\$3,000,000.00
61403	CONSTRUCCIÓN DE OBRAS INTEGRALES PAI	\$14,633,496.77	\$0.00	\$14,633,496.77	\$0.00	\$0.00	\$0.00	\$0.00	\$14,633,496.77
61500	Construcción de vías de comunicación	\$24,945,000.00	\$24,618,063.15	\$49,563,063.15	\$24,616,770.87	\$24,579,957.83	\$24,579,957.83	\$24,579,957.83	\$24,983,105.32
61501	INFRAESTRUCTURA DE CARRETERAS	\$24,945,000.00	\$24,618,063.15	\$49,563,063.15	\$24,616,770.87	\$24,579,957.83	\$24,579,957.83	\$24,579,957.83	\$24,983,105.32
61700	Instalaciones y equipamiento en construcciones	\$70,000.00	\$0.00	\$70,000.00	\$0.00	\$0.00	\$0.00	\$0.00	\$70,000.00
61701	INSTALACIONES ELÉCTRICAS	\$20,000.00	\$0.00	\$20,000.00	\$0.00	\$0.00	\$0.00	\$0.00	\$20,000.00
61702	INSTALACIONES HIDROSANITARIAS	\$50,000.00	\$0.00	\$50,000.00	\$0.00	\$0.00	\$0.00	\$0.00	\$50,000.00
61900	Trabajos de acabados en edificaciones y otros tra	\$140,000.00	\$0.00	\$140,000.00	\$0.00	\$0.00	\$0.00	\$0.00	\$140,000.00
61906	TRABAJOS DE ENYESADO, PINTURA Y OTRO:	\$60,000.00	\$0.00	\$60,000.00	\$0.00	\$0.00	\$0.00	\$0.00	\$60,000.00
61910	IMPERMEABILIZACIÓN	\$80,000.00	\$0.00	\$80,000.00	\$0.00	\$0.00	\$0.00	\$0.00	\$80,000.00
62000	OBRA PUBLICA EN BIENES PROPIOS	\$0.00	\$4,773,482.51	\$4,773,482.51	\$4,773,482.51	\$4,773,482.51	\$4,773,482.51	\$4,773,482.51	\$0.00
62400	División de terrenos y construcción de obras de ur	\$0.00	\$4,773,482.51	\$4,773,482.51	\$4,773,482.51	\$4,773,482.51	\$4,773,482.51	\$4,773,482.51	\$0.00
62403	CONSTRUCCIÓN DE OBRAS INTEGRALES PAI	\$0.00	\$4,773,482.51	\$4,773,482.51	\$4,773,482.51	\$4,773,482.51	\$4,773,482.51	\$4,773,482.51	\$0.00
<b>Total</b>		<b>\$138,439,714.00</b>	<b>\$30,207,910.00</b>	<b>\$168,647,624.86</b>	<b>\$48,980,646.53</b>	<b>\$48,943,833.49</b>	<b>\$48,943,833.49</b>	<b>\$48,943,833.49</b>	<b>\$119,703,79...</b>

*Marcela de la Cruz Eleuterio*  
  
 C. MARCELA DE LA CRUZ ELEUTERIO  
 PRESIDENTA MUNICIPAL  
 2022 - 2024  
 PRESIDENCIA

*[Signature]*  
  
 BIGO. JOSE LUIS VILLARREAL GUTIERREZ  
 TESOERERO MUNICIPAL  
 LA YESCA NAY.  
 2022-2024  
 TESORERIA







**LA YESCA**  
NAYARIT

H. AYUNTAMIENTO  
2021

## VII.-

**LA INFORMACION DETALLADA DE LAS OBLIGACIONES A CORTO PLAZO CONTRAIDAS EN LOS TERMINOS DEL CAPITULO II, TITULO TERCERO, DE LA LEY DE DISCIPLINA FINANCIERA DE LAS ENTIDADES FEDERATIVAS Y LOS MUNICIPIOS, INCLUYENDO POR LO MENOS IMPORTE, TASAS, PLAZO, COMISIONES Y CUALQUIER COSTO RELACIONADO. ADICIONALMENTE DEBERA INCLUIR LA TASA EFECTIVA DE LAS OBLIGACIONES A CORTO PLAZO A QUE SE REFIERA EL ARTICULO 26, FRACCION IV, DE LA LEY EN CITA, CALCULADA CONFORME A LA METODOLOGIA QUE PARA TAL EFECTO EMITA LA SECRETARIA DE HACIENDA Y CREDITO PUBLICO**









**MUNICIPIO DE LA YESCA  
NAYARIT**

**Reporte Analítico del Pasivo  
Del 01/ene./2024 al 31/mar./2024**

Usr: supervisor  
Rep: rptEstadoAnalíticoDeActivosYPasivos

Fecha y hora de Impresión: 14/abr./2024 11:33 a. m.

Cuenta Contable	Saldo Inicial	Cargos del periodo	Abonos del periodo	Saldo Final	Flujo del Periodo
2000 PASIVO	\$6,951,597.68	\$53,193,745.40	\$52,171,833.15	\$5,929,685.43	-\$1,021,912.25
2100 PASIVO CIRCULANTE	\$6,951,597.68	\$53,193,745.40	\$52,171,833.15	\$5,929,685.43	-\$1,021,912.25
2110 CUENTAS POR PAGAR A CORTO PLAZO	\$6,962,132.38	\$53,193,745.40	\$52,171,833.15	\$5,940,220.13	-\$1,021,912.25
2111 SERVIDORES PERSONALES POR PAGAR A CORTO PLAZO	-\$88,852.41	\$11,048,453.61	\$10,940,688.13	-\$206,617.89	-\$107,765.48
2112 PROVEEDORES POR PAGAR A CORTO PLAZO	\$4,779,106.50	\$5,614,455.47	\$5,478,223.00	\$4,642,874.03	-\$136,232.47
2113 CONTRATISTAS POR OBRAS PÚBLICAS POR PAGAR A CORTO PLAZO					
2115 TRANSFERENCIAS OTORGADAS POR PAGAR A CORTO PLAZO	\$22,990.28	\$30,169,805.54	\$30,169,805.54	\$22,990.28	\$0.00
2117 RETENCIONES Y CONTRIBUCIONES POR PAGAR A CORTO PLAZO	\$200,799.97	\$4,192,010.88	\$4,192,010.88	\$200,799.97	\$0.00
2119 OTRAS CUENTAS POR PAGAR A CORTO PLAZO	\$1,899,563.65	\$2,169,019.90	\$1,391,105.60	\$1,121,649.35	-\$777,914.30
2120 DOCUMENTOS POR PAGAR A CORTO PLAZO	\$21,447.01	\$0.00	\$0.00	\$21,447.01	\$0.00
2121 DOCUMENTOS COMERCIALES POR PAGAR A CORTO PLAZO	-\$12,434.70	\$0.00	\$0.00	-\$12,434.70	\$0.00
2190 OTROS PASIVOS A CORTO PLAZO	-\$12,434.70	\$0.00	\$0.00	-\$12,434.70	\$0.00
2191 INGRESOS POR CLASIFICAR	\$1,900.00	\$0.00	\$0.00	\$1,900.00	\$0.00
	\$1,900.00	\$0.00	\$0.00	\$1,900.00	\$0.00

"Bajo protesta de decir verdad declaramos que los Estados Financieros y sus notas, son razonablemente correctos y son responsabilidad del emisor".

*Marcela de la Cruz Estrella*  
C. MARCELA DE LA CRUZ ESTRELLA  
PRESIDENTA MUNICIPAL

*[Firma]*  
BLGO. JOSE LUIS IXIL PALE GUERRA  
TESORER@MUNICIPAL

LA YESCA, NAY.  
2022 - 2024  
PRESIDENCIA

TESORER@MUNICIPAL NAY.  
2022-2024  
TESORERÍA







MUNICIPIO DE LA YESCA  
NAYARIT

Endeudamiento Neto

Del 01/ene./2024 Al 31/mar./2024


Usu: supervisor  
Rep: rptEndeudamientoNeto

Fecha y hora de Impresión | 14/abr./2024  
11:31 a. m.

Identificación de Crédito o Instrumento	Contratación/Colocación	Amortización	Endeudamiento Neto
	A	B	C=A-B
<b>Créditos Bancarios</b>			
Total Créditos Bancarios	\$0.00	\$0.00	\$0.00
<b>Otros Instrumentos de Deuda</b>			
Total Otros Instrumentos de Deuda	\$0.00	\$0.00	\$0.00
<b>Total</b>	<b>\$0.00</b>	<b>\$0.00</b>	<b>\$0.00</b>

*Marcela de la Cruz Eleuterio*

C. MARCELA DE LA CRUZ ELEUTERIO  
2022 - 2024  
PRESIDENCIA



*[Signature]*

BLGO. JOSE LUIS YTESCA CUATRE  
2022-2024  
TESORERO MUNICIPAL  
TESORERIA









**MUNICIPIO DE LA YESCA  
NAYARIT  
Informe sobre Pasivos Contingentes  
al 31/mar./2024**

Usr: supervisor  
Rep: rptPasivosContingentes

Fecha y hora de Impresión | 14/abr./2024  
11:33 a. m.

“En Cumplimiento a lo dispuesto en los artículos 46, Fracción I, Inciso f), y 52 de la Ley General de Contabilidad Gubernamental y de conformidad con lo establecido en el Capítulo VII, Numeral, II, Inciso h) del Manual de Contabilidad Gubernamental emitido por el CONAC, el Ente Público informa lo siguiente:”

SIN INFORMACIÓN QUE REVELAR

“Bajo protesta de decir verdad declaramos que los Estados Financieros y sus notas, son razonablemente correctos y son responsabilidad del emisor”.



*Marcela de la Cruz Eleuterio*  
C. MARCELA DE LA CRUZ ELEUTERIO

PRESIDENTA MUNICIPAL CA, NAY.  
2022 - 2024  
PRESIDENCIA



BLGO. JOSE LUIS LAPALE GUTIERREZ

LA YESCA NAY.  
2023-2024  
TESORERÍA







**LA YESCA**  
NAYARIT  
II. XXXII AYUNTAMIENTO  
2022-2024

## **VIII.-**

**INCLUIR LA INFORMACION  
RELATIVA AL CUMPLIMIENTO  
DE LOS CONVENIOS EN  
MATERIA DE DEUDA ESTATAL  
GARANTIZADA**







MUNICIPIO DE LA YESCA  
NAYARIT

Endeudamiento Neto

Del 01/ene./2024 Al 31/mar./2024

Usu: supervisor  
Rep: rptEndeudamientoNeto

Fecha y hora de Impresión | 14/abr./2024  
11:31 a. m.

Identificación de Crédito o Instrumento	Contratación/Colocación	Amortización	Endeudamiento Neto
	A	B	C=A-B
<b>Créditos Bancarios</b>			
Total Créditos Bancarios	\$0.00	\$0.00	\$0.00
<b>Otros Instrumentos de Deuda</b>			
Total Otros Instrumentos de Deuda	\$0.00	\$0.00	\$0.00
<b>Total</b>	<b>\$0.00</b>	<b>\$0.00</b>	<b>\$0.00</b>



*Marcela de la Cruz Eleuterio*

C. MARCELA DE LA CRUZ ELEUTERIO

2023-2024  
PRESIDENTA MUNICIPAL  
PRESIDENCIA



*[Signature]*

BLGO. JOSE LUIS IXTEPALE GUTIERREZ

LA YESCA NAY.  
TESORERÍA MUNICIPAL  
2023-2024

TESORERÍA







MUNICIPIO DE LA YESCA  
NAYARIT

Intereses de la Deuda

Del 01/ene./2024 Al 31/mar./2024

Usu: supervisor  
Rep: rptInteresesdeLaDeuda

Fecha y hora de Impresión | 14/abr./2024  
11:31 a. m.

Identificación de Crédito o Instrumento	Devengado	Pagado
<b>Créditos Bancarios</b>		
Total de Intereses de Créditos Bancarios	\$0.00	\$0.00
<b>Otros Instrumentos de Deuda</b>		
Total de Intereses de Otros Instrumentos de Deuda	\$0.00	\$0.00
<b>Total</b>	<b>\$0.00</b>	<b>\$0.00</b>



*Marcela de la Cruz Ekeutario*  
C. MARCELA DE LA CRUZ EL EUTERIO

LA YESCA NAY.  
PRESIDENTA MUNICIPAL  
2022 - 2024  
PRESIDENCIA



*José Luis V. Tapale Gutiérrez*  
BLGO. JOSÉ LUIS V. TAPALE GUTIERREZ

LA YESCA NAY.  
2022-2024  
TESORERO MUNICIPAL  
TESORERÍA







# MUNICIPIO DE LA YESCA NAYARIT

## Estado Analítico de la Deuda y Otros Pasivos

Utr: supervisor  
Rep: rptEstadoAnalíticoDeudaYPasivos

Fecha y 14/abr./2024  
hora de Impresión 11:32 a. m.

Del 01/ene./2024 Al 31/mar./2024  
(Cifras en Pesos)

Denominación de las Deudas	Moneda de Contratación	Institución o País Acreedor	Saldo Inicial del Periodo	Saldo Final del Periodo
<b>DEUDA PÚBLICA</b>				
<b>Corto Plazo</b>				
<b>Deuda Interna</b>				
Instituciones de Crédito	Peso	México	\$0.00	\$0.00
Títulos y Valores	Peso	México	\$0.00	\$0.00
Arrendamientos Financieros	Peso	México	\$0.00	\$0.00
<b>Deuda Externa</b>				
Organismos Financieros Internacionales	Peso	México	\$0.00	\$0.00
Deuda Bilateral	Peso	México	\$0.00	\$0.00
Títulos y Valores	Peso	México	\$0.00	\$0.00
Arrendamientos Financieros	Peso	México	\$0.00	\$0.00
<b>Subtotal de Deuda Pública a Corto Plazo</b>	<b>Peso</b>	<b>México</b>	<b>\$0.00</b>	<b>\$0.00</b>
<b>Largo Plazo</b>				
<b>Deuda Interna</b>				
Instituciones de Crédito	Peso	México	\$0.00	\$0.00
Títulos y Valores	Peso	México	\$0.00	\$0.00
Arrendamientos Financieros	Peso	México	\$0.00	\$0.00
<b>Deuda Externa</b>				
Organismos Financieros Internacionales	Peso	México	\$0.00	\$0.00
Deuda Bilateral	Peso	México	\$0.00	\$0.00
Títulos y Valores	Peso	México	\$0.00	\$0.00
Arrendamientos Financieros	Peso	México	\$0.00	\$0.00
<b>Subtotal de Deuda Pública a Largo Plazo</b>	<b>Peso</b>	<b>México</b>	<b>\$0.00</b>	<b>\$0.00</b>
<b>Total de Otros Pasivos</b>	<b>Peso</b>	<b>México</b>	<b>\$6,951,597.68</b>	<b>\$5,929,685.43</b>
<b>Total de Deuda Pública y Otros Pasivos</b>	<b>Peso</b>	<b>México</b>	<b>\$6,951,597.68</b>	<b>\$5,929,685.43</b>







# MUNICIPIO DE LA YESCA NAYARIT

## Estado Analítico de la Deuda y Otros Pasivos

Del 01/ene./2024 Al 31/mar./2024

(Cifras en Pesos)

Fecha y hora de Impresión | 14/abr./2024 | 11:32 a. m.

Usu: supervisor  
Rep: rptEstadoAnaliticoDeudaYPasivos

Denominación de las Deudas	Moneda de Contratación	Institución o País Acreedor	Saldo Inicial del Periodo	Saldo Final del Periodo
<p>"Bajo protesta de decir verdad declaramos que los Estados Financieros y sus notas, son razonablemente correctos y son responsabilidad del emisor"</p>				

  
 C. MARCELA DE LA CRUZ ELEUTERIO  
 PRESIDENTA MUNICIPAL

  
 BLGO. JOSE LUIS LAPALE GUTIERREZ  
 TESORERO MUNICIPAL

LA YESCA, MAY.  
 2022 - 2024  
PRESIDENCIA

LA YESCA NAY.  
 2022-2024  
TESORERÍA







**LA YESCA**  
N A Y A R I T  
II XXXII AYUNTAMIENTO  
2022-2024

# **FORMATOS DE LA LEY DE DISCIPLINA FINANCIERA**





**MUNICIPIO DE LA YESCA (a)**  
**Estado de Situación Financiera Detallado - LDF**  
**Al 31 de diciembre de 2023 y al 31 de Marzo de 2024 (b)**  
**(PESOS)**

Concepto (c)	2024 (d)	31 de diciembre de 2023 (e)	Concepto (c)	2024 (d)	31 de diciembre de 2023 (e)
<b>ACTIVO</b>			<b>PASIVO</b>		
<b>Activo Circulante</b>			<b>Pasivo Circulante</b>		
a. Efectivo y Equivalentes (a=a1+a2+a3+a4+a5+a6+a7)	24,882,430	27,249,682	a. Cuentas por Pagar a Corto Plazo (a=a1+a2+a3+a4+a5+a6+a7+a8+a9)	5,803,143	6,825,055
a1) Efectivo	5,078	5,078	a1) Servicios Personales por Pagar a Corto Plazo	-308,014	-38,531
a2) Bancos/Tesorería	24,817,877	27,185,130	a2) Proveedores por Pagar a Corto Plazo	4,642,874	4,779,107
a3) Bancos/Dependencias y Otros	0	0	a3) Contratistas por Obras Públicas por Pagar a Corto Plazo	22,990	22,990
a4) Inversiones Temporales (Hasta 3 meses)	0	0	a4) Participaciones y Aportaciones por Pagar a Corto Plazo	0	0
a5) Fondos con Afectación Específica	0	0	a5) Transferencias Otorgadas por Pagar a Corto Plazo	200,800	200,800
a6) Depósitos de Fondos de Terceros en Garantía y/o Administración	59,475	59,475	a6) Intereses, Comisiones y Otros Gastos de la Deuda Pública por Pagar a Corto Plazo	0	0
a7) Otros Efectivos y Equivalentes	0	0	a7) Retenciones y Contribuciones por Pagar a Corto Plazo	1,121,649	1,899,564
b. Derechos a Recibir Efectivo o Equivalentes (b=b1+b2+b3+b4+b5+b6+b7)	3,235,197	2,196,359	a8) Devoluciones de la Ley de Ingresos por Pagar a Corto Plazo	0	0
b1) Inversiones Financieras de Corto Plazo	0	0	a9) Otras Cuentas por Pagar a Corto Plazo	21,447	21,447
b2) Cuentas por Cobrar a Corto Plazo	0	0	b. Documentos por Pagar a Corto Plazo (b=b1+b2+b3)	-12,435	-12,435
b3) Deudores Diversos por Cobrar a Corto Plazo	3,235,054	2,198,097	b1) Documentos Comerciales por Pagar a Corto Plazo	-12,435	-12,435
b4) Ingresos por Recuperar a Corto Plazo	-30,672	-32,557	b2) Documentos con Contratistas por Obras Públicas por Pagar a Corto Plazo	0	0
b5) Deudores por Anticipos de la Tesorería a Corto Plazo	20,819	20,819	b3) Otros Documentos por Pagar a Corto Plazo	0	0
b6) Préstamos Otorgados a Corto Plazo	0	0	c. Porción a Corto Plazo de la Deuda Pública a Largo Plazo (c=c1+c2)	0	0
b7) Otros Derechos a Recibir Efectivo o Equivalentes a Corto Plazo	0	0	c1) Porción a Corto Plazo de la Deuda Pública	0	0
c. Derechos a Recibir Bienes o Servicios (c=c1+c2+c3+c4+c5)	6,103,428	16,006,126	c2) Porción a Corto Plazo de Arrendamiento Financiero	0	0
c1) Anticipo a Proveedores por Adquisición de Bienes y Prestación de Servicios a Corto Plazo	817,037	888,537	d. Títulos y Valores a Corto Plazo	0	0
c2) Anticipo a Proveedores por Adquisición de Bienes Inmuebles y Muebles a Corto Plazo	0	0	e. Pasivos Diferidos a Corto Plazo (e=e1+e2+e3)	0	0
c3) Anticipo a Proveedores por Adquisición de Bienes Intangibles a Corto Plazo	0	0	e1) Ingresos Cobrados por Adelantado a Corto Plazo	0	0
c4) Anticipo a Contratistas por Obras Públicas a Corto Plazo	5,267,178	15,098,377	e2) Intereses Cobrados por Adelantado a Corto Plazo	0	0
c5) Otros Derechos a Recibir Bienes o Servicios a Corto Plazo	19,213	19,213	e3) Otros Pasivos Diferidos a Corto Plazo	0	0
d. Inventarios (d=d1+d2+d3+d4+d5)	0	0	f. Fondos y Bienes de Terceros en Garantía y/o Administración a Corto Plazo (f=f1+f2+f3+f4+f5+f6)	0	0
d1) Inventario de Mercancías para Venta	0	0	f1) Fondos en Garantía a Corto Plazo	0	0
d2) Inventario de Mercancías Terminadas	0	0	f2) Fondos en Administración a Corto Plazo	0	0
d3) Inventario de Mercancías en Proceso de Elaboración	0	0	f3) Fondos Contingentes a Corto Plazo	0	0
d4) Inventario de Materias Primas, Materiales y Suministros para Producción	0	0	f4) Fondos de Fideicomisos, Mandatos y Contratos Análogos a Corto Plazo	0	0
d5) Bienes en Tránsito	0	0	f5) Otros Fondos de Terceros en Garantía y/o Administración a Corto Plazo	0	0
e. Almacenes	0	0	f6) Valores y Bienes en Garantía a Corto Plazo	0	0
f. Estimación por Pérdida o Deterioro de Activos Circulantes (f=f1+f2)	0	0	g. Provisiones a Corto Plazo (g=g1+g2+g3)	0	0
f1) Estimaciones para Cuentas Incobrables por Derechos a Recibir Efectivo o Equivalentes	0	0	g1) Provisión para Demandas y Juicios a Corto Plazo	0	0
f2) Estimación por Deterioro de Inventarios	0	0	g2) Provisión para Contingencias a Corto Plazo	0	0
g. Otros Activos Circulantes (g=g1+g2+g3+g4)	0	0	g3) Otras Provisiones a Corto Plazo	0	0
g1) Valores en Garantía	0	0	h. Otros Pasivos a Corto Plazo (h=h1+h2+h3)	1,900	1,900
g2) Bienes en Garantía (excluye depósitos de fondos)	0	0	h1) Ingresos por Clasificar	1,900	1,900
g3) Bienes Derivados de Embargos, Decomisos, Aseguramientos y Dación en Pago	0	0	h2) Recaudación por Participar	0	0
g4) Adquisición con Fondos de Terceros	0	0	h3) Otros Pasivos Circulantes	0	0
<b>IA. Total de Activos Circulantes (IA = a + b + c + d + e + f + g)</b>	<b>34,221,055</b>	<b>45,452,167</b>	<b>IIA. Total de Pasivos Circulantes (IIA = a + b + c + d + e + f + g + h)</b>	<b>5,792,608</b>	<b>6,814,520</b>
<b>Activo No Circulante</b>			<b>Pasivo No Circulante</b>		
a. Inversiones Financieras a Largo Plazo	0	0	a. Cuentas por Pagar a Largo Plazo	0	0
b. Derechos a Recibir Efectivo o Equivalentes a Largo Plazo	0	0	b. Documentos por Pagar a Largo Plazo	0	0
c. Bienes Inmuebles, Infraestructura y Construcciones en Proceso	356,089,127	325,919,322	c. Deuda Pública a Largo Plazo	0	0
d. Bienes Muebles	35,775,285	35,763,285	d. Pasivos Diferidos a Largo Plazo	0	0
e. Activos Intangibles	289,336	289,336	e. Fondos y Bienes de Terceros en Garantía y/o en Administración a Largo Plazo	0	0
f. Depreciación, Deterioro y Amortización Acumulada de Bienes	0	0	f. Provisiones a Largo Plazo	0	0
g. Activos Diferidos	762,377	762,377	<b>IIIB. Total de Pasivos No Circulantes (IIIB = a + b + c + d + e + f)</b>	<b>0</b>	<b>0</b>
h. Estimación por Pérdida o Deterioro de Activos no Circulantes	0	0	<b>II. Total del Pasivo (II = IIA + IIIB)</b>	<b>5,792,608</b>	<b>6,814,520</b>
i. Otros Activos no Circulantes	0	0	<b>HACIENDA PÚBLICA/PATRIMONIO</b>		
<b>IB. Total de Activos No Circulantes (IB = a + b + c + d + e + f + g + h + i)</b>	<b>392,916,124</b>	<b>362,734,319</b>	<b>IIIA. Hacienda Pública/Patrimonio Contribuido (IIIA = a + b + c)</b>	<b>0</b>	<b>0</b>
<b>I. Total del Activo (I = IA + IB)</b>	<b>427,137,179</b>	<b>408,186,486</b>	a. Aportaciones	0	0
			b. Donaciones de Capital	0	0
			c. Actualización de la Hacienda Pública/Patrimonio	0	0
			<b>IIIB. Hacienda Pública/Patrimonio Generado (IIIB = a + b + c + d + e)</b>	<b>421,207,493</b>	<b>401,395,324</b>
			a. Resultados del Ejercicio (Ahorro/ Desahorro)	19,787,834	79,285,926
			b. Resultados de Ejercicios Anteriores	410,726,459	331,416,197
			c. Revalúos	0	0
			d. Reservas	0	0
			e. Rectificaciones de Resultados de Ejercicios Anteriores	-9,306,893	-9,306,893
			<b>IIIC. Exceso o Insuficiencia en la Actualización de la Hacienda Pública/Patrimonio (IIIC=a+b)</b>	<b>0</b>	<b>0</b>
			a. Resultado por Posición Monetaria	0	0
			b. Resultado por Tenencia de Activos no Monetarios	0	0
			<b>III. Total Hacienda Pública/Patrimonio (III = IIIA + IIIB + IIIC)</b>	<b>421,207,493</b>	<b>401,395,324</b>
			<b>IV. Total del Pasivo y Hacienda Pública/Patrimonio (IV = II + III)</b>	<b>427,000,101</b>	<b>408,209,844</b>





MUNICIPIO DE LA YESCA (a)							
Informe Analítico de la Deuda Pública y Otros Pasivos - LDF							
Del 1 de Enero al 31 de Marzo de 2024 (b)							
(PESOS)							
Denominación de la Deuda Pública y Otros Pasivos (c)	Saldo al 31 de diciembre de 2023 (d)	Disposiciones del Periodo (e)	Amortizaciones del Periodo (f)	Revaluaciones, Reclasificaciones y Otros Ajustes (g)	Saldo Final del Periodo (h) h=d+e-f+g	Pago de Intereses del Periodo (i)	Pago de Comisiones y demás costos asociados durante el Periodo (j)
<b>1. Deuda Pública (1=A+B)</b>	0	0	0	0	0	0	0
<b>A. Corto Plazo (A=a1+a2+a3)</b>	0	0	0	0	0	0	0
a1) Instituciones de Crédito	0	0	0	0	0	0	0
a2) Títulos y Valores	0	0	0	0	0	0	0
a3) Arrendamientos Financieros	0	0	0	0	0	0	0
<b>B. Largo Plazo (B=b1+b2+b3)</b>	0	0	0	0	0	0	0
b1) Instituciones de Crédito	0	0	0	0	0	0	0
b2) Títulos y Valores	0	0	0	0	0	0	0
b3) Arrendamientos Financieros	0	0	0	0	0	0	0
<b>2. Otros Pasivos</b>	6,951,598	0	0	0	5,929,685	0	0
<b>3. Total de la Deuda Pública y Otros Pasivos</b>	6,951,598	0	0	0	5,929,685	0	0
<b>4. Deuda Contingente 1 (informativo)</b>	0	0	0	0	0	0	0
A. Deuda Contingente 1	0	0	0	0	0	0	0
B. Deuda Contingente 2	0	0	0	0	0	0	0
C. Deuda Contingente XX	0	0	0	0	0	0	0
<b>5. Valor de Instrumentos Bono Cupón Cero 2 (Informativo)</b>	0	0	0	0	0	0	0
A. Instrumento Bono Cupón Cero 1	0	0	0	0	0	0	0
B. Instrumento Bono Cupón Cero 2	0	0	0	0	0	0	0
C. Instrumento Bono Cupón Cero XX	0	0	0	0	0	0	0

1. Se refiere a cualquier Financiamiento sin fuente o garantía de pago definida, que sea asumida de manera solidaria o subsidiaria por las Entidades Federativas con sus Municipios, organismos descentralizados y empresas de participación estatal mayoritaria y fideicomisos, locales o municipales, y por los Municipios con sus respectivos organismos descentralizados y empresas de participación municipal mayoritaria.

2. Se refiere al valor del Bono Cupón Cero que respalda el pago de los créditos asociados al mismo (Activo).

Obligaciones a Corto Plazo (k)	Monto Contratado (l)	Plazo Pactado (m)	Tasa de Interés (n)	Comisiones y Costos Relacionados (o)	Tasa Efectiva (p)
<b>6. Obligaciones a Corto Plazo (Informativo)</b>	0	0	0	0	0
A. Crédito 1	0	0	0	0	0
B. Crédito 2	0	0	0	0	0
C. Crédito XX	0	0	0	0	0











**MUNICIPIO DE LA YESCA (a)**  
**Balance Presupuestario - LDF**  
**Del 1 de Enero al 31 de Marzo de 2024 (b)**  
**(PESOS)**

Concepto (c)	Estimado/ Aprobado (d)	Devengado	Recaudado/ Pagado
<b>A. Ingresos Totales (A = A1+A2+A3)</b>	<b>138,439,714</b>	<b>38,710,297</b>	<b>38,710,297</b>
A1. Ingresos de Libre Disposición	70,934,690	18,807,828	18,807,828
A2. Transferencias Federales Etiquetadas	67,505,024	19,902,470	19,902,470
A3. Financiamiento Neto	0	0	0
<b>B. Egresos Presupuestarios<sup>1</sup> (B = B1+B2)</b>	<b>138,439,714</b>	<b>48,943,833</b>	<b>48,943,833</b>
B1. Gasto No Etiquetado (sin incluir Amortización de la Deuda Pública)	66,633,013	15,591,626	15,591,626
B2. Gasto Etiquetado (sin incluir Amortización de la Deuda Pública)	71,806,701	33,352,208	33,352,208
<b>C. Remanentes del Ejercicio Anterior (C = C1 + C2)</b>	<b>0</b>	<b>30,169,806</b>	<b>30,169,806</b>
C1. Remanentes de Ingresos de Libre Disposición aplicados en el periodo			
C2. Remanentes de Transferencias Federales Etiquetadas aplicados en el periodo	0	30,169,806	30,169,806
<b>I. Balance Presupuestario (I = A - B + C)</b>	<b>0</b>	<b>19,936,269</b>	<b>19,936,269</b>
<b>II. Balance Presupuestario sin Financiamiento Neto (II = I - A3)</b>	<b>0</b>	<b>19,936,269</b>	<b>19,936,269</b>
<b>III. Balance Presupuestario sin Financiamiento Neto y sin Remanentes del Ejercicio Anterior (III = II - C)</b>	<b>0</b>	<b>-10,233,538</b>	<b>-10,233,538</b>

Concepto	Aprobado	Devengado	Pagado
<b>E. Intereses, Comisiones y Gastos de la Deuda (E = E1+E2)</b>	<b>0</b>	<b>0</b>	<b>0</b>
E1. Intereses, Comisiones y Gastos de la Deuda con Gasto No Etiquetado			
E2. Intereses, Comisiones y Gastos de la Deuda con Gasto Etiquetado			
<b>IV. Balance Primario (IV = III + E)</b>	<b>0</b>	<b>-10,233,538</b>	<b>-10,233,538</b>

Concepto	Estimado/ Aprobado	Devengado	Recaudado/ Pagado
<b>F. Financiamiento (F = F1 + F2)</b>	<b>0</b>	<b>0</b>	<b>0</b>
F1. Financiamiento con Fuente de Pago de Ingresos de Libre Disposición			
F2. Financiamiento con Fuente de Pago de Transferencias Federales Etiquetadas	0	0	0
<b>G. Amortización de la Deuda (G = G1 + G2)</b>	<b>0</b>	<b>0</b>	<b>0</b>
G1. Amortización de la Deuda Pública con Gasto No Etiquetado			
G2. Amortización de la Deuda Pública con Gasto Etiquetado			
<b>A3. Financiamiento Neto (A3 = F - G)</b>	<b>0</b>	<b>0</b>	<b>0</b>

Concepto	Estimado/ Aprobado	Devengado	Recaudado/ Pagado
A1. Ingresos de Libre Disposición	70,934,690	18,807,828	18,807,828
<b>A3.1 Financiamiento Neto con Fuente de Pago de Ingresos de Libre Disposición (A3.1 = F1 - G1)</b>	<b>0</b>	<b>0</b>	<b>0</b>
F1. Financiamiento con Fuente de Pago de Ingresos de Libre Disposición	0	0	0
G1. Amortización de la Deuda Pública con Gasto No Etiquetado	0	0	0
B1. Gasto No Etiquetado (sin incluir Amortización de la Deuda Pública)	66,633,013	15,591,626	15,591,626
C1. Remanentes de Ingresos de Libre Disposición aplicados en el periodo		0	0
<b>V. Balance Presupuestario de Recursos Disponibles (V = A1 + A3.1 - B1 + C1)</b>	<b>4,301,677</b>	<b>3,216,202</b>	<b>3,216,202</b>





<b>VI. Balance Presupuestario de Recursos Disponibles sin Financiamiento Neto (VI = V - A3.1)</b>	<b>4,301,677</b>	<b>3,216,202</b>	<b>3,216,202</b>
---	------------------	------------------	------------------

<b>Concepto</b>	<b>Estimado/ Aprobado</b>	<b>Devengado</b>	<b>Recaudado/ Pagado</b>
A2. Transferencias Federales Etiquetadas	67,505,024	19,902,470	19,902,470
A3.2 Financiamiento Neto con Fuente de Pago de Transferencias Federales Etiquetadas (A3.2 = F2 - G2)	0	0	0
F2. Financiamiento con Fuente de Pago de Transferencias Federales Etiquetadas	0	0	0
G2. Amortización de la Deuda Pública con Gasto Etiquetado	0	0	0
B2. Gasto Etiquetado (sin incluir Amortización de la Deuda Pública)	71,806,701	33,352,208	33,352,208
C2. Remanentes de Transferencias Federales Etiquetadas aplicados en el periodo		30,169,806	30,169,806
<b>VII. Balance Presupuestario de Recursos Etiquetados (VII = A2 + A3.2 - B2 + C2)</b>	<b>-4,301,677</b>	<b>16,720,068</b>	<b>16,720,068</b>
<b>VIII. Balance Presupuestario de Recursos Etiquetados sin Financiamiento Neto (VIII = VII - A3.2)</b>	<b>-4,301,677</b>	<b>16,720,068</b>	<b>16,720,068</b>





**MUNICIPIO DE LA YESCA (a)**  
**Estado Analítico de Ingresos Detallado - LDF**  
**Del 1 de Enero al 31 de Marzo de 2024 (b)**  
**(PESOS)**

Concepto (c)	Ingreso					Diferencia (e)
	Estimado (d)	Ampliaciones/ (Reducciones)	Modificado	Devengado	Recaudado	
<b>Ingresos de Libre Disposición</b>						
A. Impuestos	1,078,590	0	1,078,590	414,421	414,421	-664,169
B. Cuotas y Aportaciones de Seguridad Social			0	0	0	0
C. Contribuciones de Mejoras	1,978	0	1,978	0	0	-1,978
D. Derechos	2,206,622	0	2,206,622	298,232	298,232	-1,908,390
E. Productos			0	0	0	0
F. Aprovechamientos	128,223	0	128,223	149,606	149,606	21,383
G. Ingresos por Ventas de Bienes y Prestación Servicios	0	0	0	508,523	508,523	508,523
H. Participaciones (H=h1+h2+h3+h4+h5+h6+h7+h8+h9+h10+h11)	62,749,333	0	62,749,333	17,229,738	17,229,738	-45,519,595
h1) Fondo General de Participaciones	45,090,452	0	45,090,452	12,334,450	12,334,450	-32,756,001
h2) Fondo de Fomento Municipal	7,662,945	0	7,662,945	3,097,513	3,097,513	-4,565,432
h3) Fondo de Fiscalización y Recaudación	562,943	0	562,943	132,621	132,621	-430,322
h4) Fondo de Compensación	91,021	0	91,021	22,755	22,755	-68,266
h5) Fondo de Extracción de Hidrocarburos			0	0	0	0
h6) Impuesto Especial Sobre Producción y Servicios	2,600,478	0	2,600,478	658,397	658,397	-1,942,081
h7) 0.136% de la Recaudación Federal Participable			0	0	0	0
h8) 3.17% Sobre Extracción de Petróleo			0	0	0	0
h9) Gasolinas y Diésel	810,566	0	810,566	152,728	152,728	-657,838
h10) Fondo del Impuesto Sobre la Renta	5,930,928	0	5,930,928	831,268	831,268	-5,099,660
h11) Fondo de Estabilización de los Ingresos de las Entidades Federativas	0	0	0	5	5	5
I. Incentivos Derivados de la Colaboración Fiscal (I=i1+i2+i3+i4+i5)	0	0	0	0	0	0
i1) Tenencia o Uso de Vehículos			0	0	0	0
i2) Fondo de Compensación ISAN			0	0	0	0
i3) Impuesto Sobre Automóviles Nuevos			0	0	0	0
i4) Fondo de Compensación de Repecos-Intermedios			0	0	0	0
i5) Otros Incentivos Económicos			0	0	0	0
J. Transferencias y Asignaciones	1	0	1	0	0	-1
K. Convenios	4,301,677	0	4,301,677	0	0	-4,301,677
k1) Otros Convenios y Subsidios	4,301,677	0	4,301,677	0	0	-4,301,677
L. Otros Ingresos de Libre Disposición (L=l1+l2)	468,266	0	468,266	207,307	207,307	-260,959
l1) Participaciones en Ingresos Locales	468,266	0	468,266	207,307	207,307	-260,959
l2) Otros Ingresos de Libre Disposición			0	0	0	0
<b>I. Total de Ingresos de Libre Disposición (I=A+B+C+D+E+F+G+H+I+J+K+L)</b>	<b>70,934,690</b>	<b>0</b>	<b>70,934,690</b>	<b>18,807,828</b>	<b>18,807,828</b>	<b>-52,126,863</b>
<b>Ingresos Excedentes de Ingresos de Libre Disposición</b>						
<b>Transferencias Federales Etiquetadas</b>						
A. Aportaciones (A=a1+a2+a3+a4+a5+a6+a7+a8)	67,505,024	30,207,911	97,712,935	19,902,470	19,902,470	-47,802,564
a1) Fondo de Aportaciones para la Nómina Educativa y Gasto Operativo			0	0	0	0
a2) Fondo de Aportaciones para los Servicios de Salud	0	30,207,911	30,207,911	0	0	0
a3) Fondo de Aportaciones para la Infraestructura Social	53,782,279	0	53,782,279	17,807,094	17,807,094	-35,975,185
a4) Fondo de Aportaciones para el Fortalecimiento de los Municipios y de las Demarcaciones Territoriales del Distrito Federal	13,722,745	0	13,722,745	2,095,375	2,095,375	-11,627,369
a5) Fondo de Aportaciones Múltiples			0	0	0	0
a6) Fondo de Aportaciones para la Educación Tecnológica y de Adultos			0	0	0	0
a7) Fondo de Aportaciones para la Seguridad Pública de los Estados y del Distrito Federal			0	0	0	0
a8) Fondo de Aportaciones para el Fortalecimiento de las Entidades Federativas			0	0	0	0
B. Convenios (B=b1+b2+b3+b4)	0	0	0	0	0	0
b1) Convenios de Protección Social en Salud			0	0	0	0
b2) Convenios de Descentralización			0	0	0	0
b3) Convenios de Reasignación			0	0	0	0
b4) Otros Convenios y Subsidios			0	0	0	0
C. Fondos Distintos de Aportaciones (C=c1+c2)	0	0	0	0	0	0
c1) Fondo para Entidades Federativas y Municipios Productores de Hidrocarburos			0	0	0	0
c2) Fondo Minero			0	0	0	0











**MUNICIPIO DE LA YESCA (a)**  
**Estado Analítico del Ejercicio del Presupuesto de Egresos Detallado - LDF**  
**Clasificación por Objeto del Gasto (Capítulo y Concepto)**  
**Del 1 de Enero al 31 de Marzo de 2024 (b)**  
**(PESOS)**

Concepto (c)	Egresos					Subejercicio (e)
	Aprobado (d)	Ampliaciones/ (Reducciones)	Modificado	Devengado	Pagado	
<b>I. Gasto No Etiquetado (I=A+B+C+D+E+F+G+H+I)</b>	<b>66,633,013</b>	<b>0</b>	<b>66,633,013</b>	<b>15,591,626</b>	<b>15,591,626</b>	<b>51,041,387</b>
<b>A. Servicios Personales (A=a1+a2+a3+a4+a5+a6+a7)</b>	<b>36,873,973</b>	<b>40,000</b>	<b>36,913,973</b>	<b>8,102,150</b>	<b>8,102,150</b>	<b>28,811,823</b>
a1) Remuneraciones al Personal de Carácter Permanente	25,566,525	0	25,566,525	6,242,429	6,242,429	19,324,096
a2) Remuneraciones al Personal de Carácter Transitorio			0	0	0	0
a3) Remuneraciones Adicionales y Especiales	11,307,449	10,000	11,317,449	1,840,426	1,840,426	9,477,022
a4) Seguridad Social			0	0	0	0
a5) Otras Prestaciones Sociales y Económicas	0	30,000	30,000	19,295	19,295	10,705
a6) Previsiones			0	0	0	0
a7) Pago de Estímulos a Servidores Públicos			0	0	0	0
<b>B. Materiales y Suministros (B=b1+b2+b3+b4+b5+b6+b7+b8+b9)</b>	<b>7,070,922</b>	<b>558,900</b>	<b>7,629,822</b>	<b>1,273,854</b>	<b>1,273,854</b>	<b>6,355,968</b>
b1) Materiales de Administración, Emisión de Documentos y Artículos Oficiales	1,300,762	40,000	1,340,762	204,884	204,884	1,135,878
b2) Alimentos y Utensilios	785,896	-23,100	762,796	95,435	95,435	667,362
b3) Materias Primas y Materiales de Producción y Comercialización	63,605	0	63,605	0	0	63,605
b4) Materiales y Artículos de Construcción y de Reparación	419,321	-19,000	401,321	31,850	31,850	369,471
b5) Productos Químicos, Farmacéuticos y de Laboratorio	224,627	-65,000	169,627	9,565	9,565	160,062
b6) Combustibles, Lubricantes y Aditivos	3,177,269	408,000	3,585,269	666,964	666,964	2,918,305
b7) Vestuario, Blancos, Prendas de Protección y Artículos Deportivos	305,567	-30,000	275,567	42,816	42,816	232,751
b8) Materiales y Suministros Para Seguridad			0	0	0	0
b9) Herramientas, Refacciones y Accesorios Menores	793,875	237,000	1,030,875	222,341	222,341	808,534
<b>C. Servicios Generales (C=c1+c2+c3+c4+c5+c6+c7+c8+c9)</b>	<b>11,277,481</b>	<b>-340,400</b>	<b>10,937,081</b>	<b>2,820,111</b>	<b>2,820,111</b>	<b>8,116,970</b>
c1) Servicios Básicos	859,800	-54,000	805,800	452,659	452,659	353,141
c2) Servicios de Arrendamiento	1,423,880	114,000	1,537,880	319,688	319,688	1,218,192
c3) Servicios Profesionales, Científicos, Técnicos y Otros Servicios	2,123,300	310,000	2,433,300	220,426	220,426	2,212,874
c4) Servicios Financieros, Bancarios y Comerciales	151,748	15,000	166,748	25,648	25,648	141,100
c5) Servicios de Instalación, Reparación, Mantenimiento y Conservación	517,500	410,000	927,500	430,976	430,976	496,524
c6) Servicios de Comunicación Social y Publicidad	81,130	-45,000	36,130	7,000	7,000	29,130
c7) Servicios de Traslado y Viáticos	1,578,250	281,100	1,859,350	305,620	305,620	1,553,730
c8) Servicios Oficiales	1,250,034	216,000	1,466,034	902,626	902,626	563,409
c9) Otros Servicios Generales	3,291,839	-1,587,500	1,704,339	155,468	155,468	1,548,871
<b>D. Transferencias, Asignaciones, Subsidios y Otras Ayudas (D=d1+d2+d3+d4+d5+d6+d7+d8+d9)</b>	<b>10,179,620</b>	<b>150,000</b>	<b>10,329,620</b>	<b>3,383,511</b>	<b>3,383,511</b>	<b>6,946,109</b>
d1) Transferencias Internas y Asignaciones al Sector Público	7,725,000	0	7,725,000	2,026,550	2,026,550	5,698,450
d2) Transferencias al Resto del Sector Público			0	0	0	0
d3) Subsidios y Subvenciones			0	0	0	0
d4) Ayudas Sociales	2,454,620	150,000	2,604,620	1,356,961	1,356,961	1,247,659
d5) Pensiones y Jubilaciones			0	0	0	0
d6) Transferencias a Fideicomisos, Mandatos y Otros Análogos			0	0	0	0
d7) Transferencias a la Seguridad Social			0	0	0	0
d8) Donativos			0	0	0	0
d9) Transferencias al Exterior			0	0	0	0
<b>E. Bienes Muebles, Inmuebles e Intangibles (E=e1+e2+e3+e4+e5+e6+e7+e8+e9)</b>	<b>1,231,016</b>	<b>-408,500</b>	<b>822,516</b>	<b>12,000</b>	<b>12,000</b>	<b>810,516</b>
e1) Mobiliario y Equipo de Administración	487,728	-105,000	382,728	12,000	12,000	370,728
e2) Mobiliario y Equipo Educativo y Recreativo	91,788	-75,000	16,788	0	0	16,788
e3) Equipo e Instrumental Médico y de Laboratorio	38,000	-30,000	8,000	0	0	8,000
e4) Vehículos y Equipo de Transporte	400,000	0	400,000	0	0	400,000
e5) Equipo de Defensa y Seguridad			0	0	0	0
e6) Maquinaria, Otros Equipos y Herramientas	37,500	-27,500	10,000	0	0	10,000
e7) Activos Biológicos	171,000	-171,000	0	0	0	0
e8) Bienes Inmuebles			0	0	0	0
e9) Activos Intangibles	5,000	0	5,000	0	0	5,000
<b>F. Inversión Pública (F=f1+f2+f3)</b>	<b>0</b>	<b>0</b>	<b>0</b>	<b>0</b>	<b>0</b>	<b>0</b>
f1) Obra Pública en Bienes de Dominio Público			0	0	0	0
f2) Obra Pública en Bienes Propios			0	0	0	0
f3) Proyectos Productivos y Acciones de Fomento			0	0	0	0
<b>G. Inversiones Financieras y Otras Provisiones (G=g1+g2+g3+g4+g5+g6+g7)</b>	<b>0</b>	<b>0</b>	<b>0</b>	<b>0</b>	<b>0</b>	<b>0</b>
g1) Inversiones Para el Fomento de Actividades Productivas			0	0	0	0
g2) Acciones y Participaciones de Capital			0	0	0	0
g3) Compra de Títulos y Valores			0	0	0	0
g4) Concesión de Préstamos			0	0	0	0
g5) Inversiones en Fideicomisos, Mandatos y Otros Análogos			0	0	0	0
Fideicomiso de Desastres Naturales (Informativo)			0	0	0	0
g6) Otras Inversiones Financieras			0	0	0	0
g7) Provisiones para Contingencias y Otras Erogaciones Especiales			0	0	0	0
<b>H. Participaciones y Aportaciones (H=h1+h2+h3)</b>	<b>0</b>	<b>0</b>	<b>0</b>	<b>0</b>	<b>0</b>	<b>0</b>
h1) Participaciones			0	0	0	0
h2) Aportaciones			0	0	0	0
h3) Convenios			0	0	0	0
<b>I. Deuda Pública (I=i1+i2+i3+i4+i5+i6+i7)</b>	<b>0</b>	<b>0</b>	<b>0</b>	<b>0</b>	<b>0</b>	<b>0</b>
i1) Amortización de la Deuda Pública			0	0	0	0
i2) Intereses de la Deuda Pública			0	0	0	0
i3) Comisiones de la Deuda Pública			0	0	0	0
i4) Gastos de la Deuda Pública			0	0	0	0
i5) Costo por Coberturas			0	0	0	0





**MUNICIPIO DE LA YESCA (a)**  
**Estado Analítico del Ejercicio del Presupuesto de Egresos Detallado - LDF**  
**Clasificación por Objeto del Gasto (Capítulo y Concepto)**  
**Del 1 de Enero al 31 de Marzo de 2024 (b)**  
**(PESOS)**

Concepto (c)	Egresos					Subejercicio (e)
	Aprobado (d)	Ampliaciones/ (Reducciones)	Modificado	Devengado	Pagado	
i6) Apoyos Financieros			0			0
i7) Adeudos de Ejercicios Fiscales Anteriores (ADEFAS)			0			0
<b>II. Gasto Etiquetado (II=A+B+C+D+E+F+G+H+I)</b>	<b>71,806,701</b>	<b>30,207,911</b>	<b>102,014,612</b>	<b>33,352,208</b>	<b>33,352,208</b>	<b>68,662,404</b>
<b>A. Servicios Personales (A=a1+a2+a3+a4+a5+a6+a7)</b>	<b>5,350,317</b>	<b>0</b>	<b>5,350,317</b>	<b>1,005,646</b>	<b>1,005,646</b>	<b>4,344,671</b>
a1) Remuneraciones al Personal de Carácter Permanente	3,584,933	0	3,584,933	776,121	776,121	2,808,812
a2) Remuneraciones al Personal de Carácter Transitorio			0			0
a3) Remuneraciones Adicionales y Especiales	1,765,384	0	1,765,384	229,525	229,525	1,535,859
a4) Seguridad Social			0			0
a5) Otras Prestaciones Sociales y Económicas			0			0
a6) Previsiones			0			0
a7) Pago de Estímulos a Servidores Públicos			0			0
<b>B. Materiales y Suministros (B=b1+b2+b3+b4+b5+b6+b7+b8+b9)</b>	<b>1,602,069</b>	<b>394,035</b>	<b>1,996,104</b>	<b>354,165</b>	<b>354,165</b>	<b>1,641,939</b>
b1) Materiales de Administración, Emisión de Documentos y Artículos Oficiales	53,218	0	53,218	0	0	53,218
b2) Alimentos y Utensilios			0			0
b3) Materias Primas y Materiales de Producción y Comercialización			0			0
b4) Materiales y Artículos de Construcción y de Reparación	9,858	0	9,858	822	822	9,036
b5) Productos Químicos, Farmacéuticos y de Laboratorio	116,000	0	116,000	0	0	116,000
b6) Combustibles, Lubricantes y Aditivos	949,386	280,000	1,229,386	262,481	262,481	966,905
b7) Vestuario, Blancos, Prendas de Protección y Artículos Deportivos	334,694	84,000	418,694	90,862	90,862	327,832
b8) Materiales y Suministros Para Seguridad			0			0
b9) Herramientas, Refacciones y Accesorios Menores	138,912	30,035	168,947	0	0	168,947
<b>C. Servicios Generales (C=c1+c2+c3+c4+c5+c6+c7+c8+c9)</b>	<b>9,580,949</b>	<b>-1,584,035</b>	<b>7,996,914</b>	<b>1,014,091</b>	<b>1,014,091</b>	<b>6,982,823</b>
c1) Servicios Básicos	3,588,680	0	3,588,680	958,091	958,091	2,630,589
c2) Servicios de Arrendamiento	3,190,925	224,000	3,414,925	56,000	56,000	3,358,925
c3) Servicios Profesionales, Científicos, Técnicos y Otros Servicios	2,582	0	2,582	0	0	2,582
c4) Servicios Financieros, Bancarios y Comerciales			0			0
c5) Servicios de Instalación, Reparación, Mantenimiento y Conservación	131,886	0	131,886	0	0	131,886
c6) Servicios de Comunicación Social y Publicidad			0			0
c7) Servicios de Traslado y Viáticos	230,905	-53,000	177,905	0	0	177,905
c8) Servicios Oficiales			0			0
c9) Otros Servicios Generales	2,435,970	-1,755,035	680,935	0	0	680,935
<b>D. Transferencias, Asignaciones, Subsidios y Otras Ayudas (D=d1+d2+d3+d4+d5+d6+d7+d8+d9)</b>	<b>0</b>	<b>1,390,000</b>	<b>1,390,000</b>	<b>808,500</b>	<b>808,500</b>	<b>581,500</b>
d1) Transferencias Internas y Asignaciones al Sector Público			0			0
d2) Transferencias al Resto del Sector Público			0			0
d3) Subsidios y Subvenciones			0			0
d4) Ayudas Sociales	0	1,390,000	1,390,000	808,500	808,500	581,500
d5) Pensiones y Jubilaciones			0			0
d6) Transferencias a Fideicomisos, Mandatos y Otros Análogos			0			0
d7) Transferencias a la Seguridad Social			0			0
d8) Donativos			0			0
d9) Transferencias al Exterior			0			0
<b>E. Bienes Muebles, Inmuebles e Intangibles (E=e1+e2+e3+e4+e5+e6+e7+e8+e9)</b>	<b>1,281,088</b>	<b>-200,000</b>	<b>1,081,088</b>	<b>0</b>	<b>0</b>	<b>1,081,088</b>
e1) Mobiliario y Equipo de Administración	31,088	0	31,088	0	0	31,088
e2) Mobiliario y Equipo Educativo y Recreativo			0			0
e3) Equipo e Instrumental Médico y de Laboratorio			0			0
e4) Vehículos y Equipo de Transporte	1,200,000	-200,000	1,000,000	0	0	1,000,000
e5) Equipo de Defensa y Seguridad			0			0
e6) Maquinaria, Otros Equipos y Herramientas	10,000	0	10,000	0	0	10,000
e7) Activos Biológicos			0			0
e8) Bienes Inmuebles			0			0
e9) Activos Intangibles	40,000	0	40,000	0	0	40,000
<b>F. Inversión Pública (F=f1+f2+f3)</b>	<b>53,992,279</b>	<b>30,207,911</b>	<b>84,200,190</b>	<b>30,169,806</b>	<b>30,169,806</b>	<b>54,030,384</b>
f1) Obra Pública en Bienes de Dominio Público	53,992,279	25,434,428	79,426,707	25,396,323	25,396,323	54,030,384
f2) Obra Pública en Bienes Propios	0	4,773,483	4,773,483	4,773,483	4,773,483	0
f3) Proyectos Productivos y Acciones de Fomento			0			0





MUNICIPIO DE LA YESCA (a)  
 Estado Analítico del Ejercicio del Presupuesto de Egresos Detallado - LDF  
 Clasificación por Objeto del Gasto (Capítulo y Concepto)  
 Del 1 de Enero al 31 de Marzo de 2024 (b)  
 (PESOS)

Concepto (c)	Egresos					Subejercicio (e)
	Aprobado (d)	Ampliaciones/ (Reducciones)	Modificado	Devengado	Pagado	
G. Inversiones Financieras y Otras Provisiones (G=g1+g2+g3+g4+g5+g6+g7)	0	0	0	0	0	0
g1) Inversiones Para el Fomento de Actividades Productivas			0			0
g2) Acciones y Participaciones de Capital			0			0
g3) Compra de Títulos y Valores			0			0
g4) Concesión de Préstamos			0			0
g5) Inversiones en Fideicomisos, Mandatos y Otros Análogos			0			0
Fideicomiso de Desastres Naturales (Informativo)			0			0
g6) Otras Inversiones Financieras			0			0
g7) Provisiones para Contingencias y Otras Erogaciones Especiales			0			0
H. Participaciones y Aportaciones (H=h1+h2+h3)	0	0	0	0	0	0
h1) Participaciones			0	0	0	0
h2) Aportaciones			0			0
h3) Convenios			0			0
I. Deuda Pública (I=i1+i2+i3+i4+i5+i6+i7)	0	0	0	0	0	0
i1) Amortización de la Deuda Pública			0	0	0	0
i2) Intereses de la Deuda Pública			0			0
i3) Comisiones de la Deuda Pública			0			0
i4) Gastos de la Deuda Pública			0			0
i5) Costo por Coberturas			0			0
i6) Apoyos Financieros			0			0
i7) Adeudos de Ejercicios Fiscales Anteriores (ADEFAS)			0			0
<b>III. Total de Egresos (III = I + II)</b>	<b>138,439,714</b>	<b>30,207,911</b>	<b>168,647,625</b>	<b>48,943,833</b>	<b>48,943,833</b>	<b>119,703,791</b>





**MUNICIPIO DE LA YESCA (a)**  
**Estado Analítico del Ejercicio del Presupuesto de Egresos Detallado - LDF**  
**Clasificación Administrativa**  
**Del 1 de Enero al 31 de Marzo de 2024 (b)**  
**(PESOS)**

Concepto (c)	Egresos					Subejercicio (e)
	Aprobado (d)	Ampliaciones/ (Reducciones)	Modificado	Devengado	Pagado	
<b>I. Gasto No Etiquetado (I=A+B+C+D+E+F+G+H)</b>	<b>66,633,013</b>	<b>0</b>	<b>66,633,013</b>	<b>15,591,626</b>	<b>15,591,626</b>	<b>51,041,387</b>
AYUNTAMIENTO	10,715,750	467,000	11,182,750	3,110,224	3,110,224	8,072,526
PRESIDENCIA	6,251,440	42,000	6,293,440	2,047,465	2,047,465	4,245,975
SINDICATURA	6,009,809	-160,000	5,849,809	1,123,491	1,123,491	4,726,318
SECRETARIA DEL AYUNTAMIENTO	5,825,661	-47,000	5,778,661	1,158,492	1,158,492	4,620,170
TESORERIA	5,348,558	126,000	5,474,558	985,909	985,909	4,488,649
CONTRALORIA Y DESARROLLO ADMINISTRATIVO	2,086,978	28,000	2,114,978	419,201	419,201	1,695,777
REGISTRO CIVIL	1,308,230	42,000	1,350,230	184,776	184,776	1,165,453
UNIDAD JURIDICA	4,216,425	-1,768,500	2,447,925	172,834	172,834	2,275,091
BIENESTAR SOCIAL	4,406,599	-114,000	4,292,599	856,625	856,625	3,435,974
OBRAS PUBLICAS	3,005,364	89,900	3,095,264	495,351	495,351	2,599,913
TURISMO	1,501,648	563,100	2,064,748	918,735	918,735	1,146,013
DESARROLLO RURAL Y SOCIAL	776,832	-60,000	716,832	107,911	107,911	608,921
INSTITUTO MUNICIPAL DE LA MUJER (INMUJERES)	743,414	5,000	748,414	71,925	71,925	676,489
INSTITUTO DE TRANSPARENCIA Y ACCESO A LA INFORMACION	576,018	77,000	653,018	108,888	108,888	544,131
DESARROLLO URBANO	1,146,406	-232,000	914,406	137,004	137,004	777,402
SERVICIOS PUBLICOS	4,392,847	229,000	4,621,847	984,642	984,642	3,637,205
SEGURIDAD PUBLICA	0	1,112,500	1,112,500	656,372	656,372	456,128
EROGACIONES GENERALES	8,321,034	-400,000	7,921,034	2,051,780	2,051,780	5,869,254
FONDO DE INFRAESTRUCTURA SOCIAL MUNICIPAL FONDO III	0	0	0	0	0	0
FONDO DE APORTACIONES PARA EL FORTALECIMIENTO DE LOS MUNICIPIOS FONDO IV	0	0	0	0	0	0
FISE ESTATAL 2019	0	0	0	0	0	0
CONAFOR	0	0	0	0	0	0
INST. NAC. DE PUEBLOS INDIGENAS INPI	0	0	0	0	0	0
RAMO 23 PROY. DE DESARROLLO REGIONAL	0	0	0	0	0	0
<b>II. Gasto Etiquetado (II=A+B+C+D+E+F+G+H)</b>	<b>71,806,701</b>	<b>30,207,911</b>	<b>102,014,612</b>	<b>33,352,208</b>	<b>33,352,208</b>	<b>68,662,404</b>
AYUNTAMIENTO	0	0	0	0	0	0
PRESIDENCIA	0	0	0	0	0	0
SINDICATURA	0	0	0	0	0	0
SECRETARIA DEL AYUNTAMIENTO	0	0	0	0	0	0
TESORERIA	0	0	0	0	0	0
CONTRALORIA Y DESARROLLO ADMINISTRATIVO	0	0	0	0	0	0
REGISTRO CIVIL	0	0	0	0	0	0
UNIDAD JURIDICA	2,398,677	-1,755,035	643,642	0	0	643,642
BIENESTAR SOCIAL	443,000	0	443,000	0	0	443,000
OBRAS PUBLICAS	1,260,000	0	1,260,000	0	0	1,260,000
TURISMO	0	0	0	0	0	0





DESARROLLO RURAL Y SOCIAL	0	0	0	0	0	0
INSTITUTO MUNICIPAL DE LA MUJER (INMUJERES)	0	0	0	0	0	0
INSTITUTO DE TRANSPARENCIA Y ACCESO A LA INFORMACION	0	0	0	0	0	0
DESARROLLO URBANO	0	0	0	0	0	0
SERVICIOS PUBLICOS	0	0	0	0	0	0
SEGURIDAD PUBLICA	6,943,139	0	6,943,139	1,228,914	1,228,914	5,714,225
EROGACIONES GENERALES	60,761,884	31,962,946	92,724,830	32,123,294	32,123,294	60,601,537
FONDO DE INFRAESTRUCTURA SOCIAL MUNICIPAL FONDO III	0	0	0	0	0	0
FONDO DE APORTACIONES PARA EL FORTALECIMIENTO DE LOS MUNICIPIOS FONDO IV	0	0	0	0	0	0
FISE ESTATAL 2019	0	0	0	0	0	0
CONAFOR	0	0	0	0	0	0
INST. NAC. DE PUEBLOS INDIGENAS INPI	0	0	0	0	0	0
RAMO 23 PROY. DE DESARROLLO REGIONAL	0	0	0	0	0	0
<b>III. Total de Egresos (III = I + II)</b>	<b>138,439,714</b>	<b>30,207,911</b>	<b>168,647,625</b>	<b>48,943,833</b>	<b>48,943,833</b>	<b>119,703,791</b>





**MUNICIPIO DE LA YESCA (a)**  
**Estado Analítico del Ejercicio del Presupuesto de Egresos Detallado - LDF**  
**Clasificación Funcional (Finalidad y Función)**  
**Del 1 de Enero al 31 de Marzo de 2024 (b)**  
**(PESOS)**

Concepto (c)	Egresos					Subejercicio (e)
	Aprobado (d)	Ampliaciones/Reducciones	Modificado	Devengado	Pagado	
<b>I. Gasto No Etiquetado (I=A+B+C+D)</b>	<b>66,633,013</b>	<b>0</b>	<b>66,633,013</b>	<b>15,591,626</b>	<b>15,591,626</b>	<b>51,041,387</b>
<b>A. Gobierno (A=a1+a2+a3+a4+a5+a6+a7+a8)</b>	<b>56,629,533</b>	<b>-503,100</b>	<b>56,126,433</b>	<b>12,538,430</b>	<b>12,538,430</b>	<b>43,588,003</b>
a1) Legislación	16,725,558	307,000	17,032,558	4,233,715	4,233,715	12,798,844
a2) Justicia			0			0
a3) Coordinación de la Política de Gobierno	37,240,978	-2,027,600	35,213,378	7,120,254	7,120,254	28,093,124
a4) Relaciones Exteriores			0			0
a5) Asuntos Financieros y Hacendarios	2,662,997	105,000	2,767,997	528,089	528,089	2,239,908
a6) Seguridad Nacional			0			0
a7) Asuntos de Orden Público y de Seguridad Interior	0	1,112,500	1,112,500	656,372	656,372	456,128
a8) Otros Servicios Generales			0			0
<b>B. Desarrollo Social (B=b1+b2+b3+b4+b5+b6+b7)</b>	<b>10,003,480</b>	<b>503,100</b>	<b>10,506,580</b>	<b>3,053,196</b>	<b>3,053,196</b>	<b>7,453,384</b>
b1) Protección Ambiental	1,774,800	0	1,774,800	533,700	533,700	1,241,100
b2) Vivienda y Servicios a la Comunidad			0			0
b3) Salud			0			0
b4) Recreación, Cultura y Otras Manifestaciones Sociales			0			0
b5) Educación			0			0
b6) Protección Social	8,228,680	503,100	8,731,780	2,519,496	2,519,496	6,212,284
b7) Otros Asuntos Sociales			0			0
<b>C. Desarrollo Económico (C=c1+c2+c3+c4+c5+c6+c7+c8+c9)</b>	<b>0</b>	<b>0</b>	<b>0</b>	<b>0</b>	<b>0</b>	<b>0</b>
c1) Asuntos Económicos, Comerciales y Laborales en General			0			0
c2) Agropecuaria, Silvicultura, Pesca y Caza			0			0
c3) Combustibles y Energía			0			0
c4) Minería, Manufacturas y Construcción			0			0
c5) Transporte			0			0
c6) Comunicaciones			0			0
c7) Turismo			0			0
c8) Ciencia, Tecnología e Innovación			0			0
c9) Otras Industrias y Otros Asuntos Económicos			0			0
<b>D. Otras No Clasificadas en Funciones Anteriores (D=d1+d2+d3+d4)</b>	<b>0</b>	<b>0</b>	<b>0</b>	<b>0</b>	<b>0</b>	<b>0</b>
d1) Transacciones de la Deuda Pública / Costo Financiero de la Deuda			0			0
d2) Transferencias, Participaciones y Aportaciones Entre Diferentes Niveles y Ordenes de Gobierno			0			0
d3) Saneamiento del Sistema Financiero			0			0
d4) Adeudos de Ejercicios Fiscales Anteriores			0			0
<b>II. Gasto Etiquetado (II=A+B+C+D)</b>	<b>71,806,701</b>	<b>30,207,911</b>	<b>102,014,612</b>	<b>33,352,208</b>	<b>33,352,208</b>	<b>68,662,404</b>
<b>A. Gobierno (A=a1+a2+a3+a4+a5+a6+a7+a8)</b>	<b>18,024,422</b>	<b>0</b>	<b>18,024,422</b>	<b>3,182,402</b>	<b>3,182,402</b>	<b>14,842,020</b>
a1) Legislación			0			0
a2) Justicia			0			0
a3) Coordinación de la Política de Gobierno	11,081,282	0	11,081,282	1,953,488	1,953,488	9,127,794
a4) Relaciones Exteriores			0			0
a5) Asuntos Financieros y Hacendarios			0			0
a6) Seguridad Nacional			0			0
a7) Asuntos de Orden Público y de Seguridad Interior	6,943,139	0	6,943,139	1,228,914	1,228,914	5,714,225
a8) Otros Servicios Generales			0			0
<b>B. Desarrollo Social (B=b1+b2+b3+b4+b5+b6+b7)</b>	<b>53,782,279</b>	<b>5,589,848</b>	<b>59,372,127</b>	<b>5,589,848</b>	<b>5,589,848</b>	<b>53,782,279</b>
b1) Protección Ambiental			0			0
b2) Vivienda y Servicios a la Comunidad	53,782,279	816,365	54,598,644	816,365	816,365	53,782,279
b3) Salud			0			0
b4) Recreación, Cultura y Otras Manifestaciones Sociales	0	2,235,625	2,235,625	2,235,625	2,235,625	0
b5) Educación			0			0
b6) Protección Social			0			0
b7) Otros Asuntos Sociales	0	2,537,857	2,537,857	2,537,857	2,537,857	0
<b>C. Desarrollo Económico (C=c1+c2+c3+c4+c5+c6+c7+c8+c9)</b>	<b>0</b>	<b>24,618,063</b>	<b>24,618,063</b>	<b>24,579,958</b>	<b>24,579,958</b>	<b>38,105</b>
c1) Asuntos Económicos, Comerciales y Laborales en General			0			0
c2) Agropecuaria, Silvicultura, Pesca y Caza			0			0
c3) Combustibles y Energía			0			0





MUNICIPIO DE LA YESCA (a)  
 Estado Analítico del Ejercicio del Presupuesto de Egresos Detallado - LDF  
 Clasificación Funcional (Finalidad y Función)  
 Del 1 de Enero al 31 de Marzo de 2024 (b)  
 (PESOS)

Concepto (c)	Egresos					Subejercicio (e)
	Aprobado (d)	Ampliaciones/ (Reducciones)	Modificado	Devengado	Pagado	
c4) Minería, Manufacturas y Construcción			0			0
c5) Transporte	0	20,355,628	20,355,628	20,317,523	20,317,523	38,105
c6) Comunicaciones	0	4,262,435	4,262,435	4,262,435	4,262,435	0
c7) Turismo			0			0
c8) Ciencia, Tecnología e Innovación			0			0
c9) Otras Industrias y Otros Asuntos Económicos			0			0
<b>D. Otras No Clasificadas en Funciones Anteriores (D=d1+d2+d3+d4)</b>	<b>0</b>	<b>0</b>	<b>0</b>	<b>0</b>	<b>0</b>	<b>0</b>
d1) Transacciones de la Deuda Publica / Costo Financiero de la Deuda			0			0
d2) Transferencias, Participaciones y Aportaciones Entre Diferentes Niveles y Ordenes de Gobierno			0			0
d3) Saneamiento del Sistema Financiero			0			0
d4) Adeudos de Ejercicios Fiscales Anteriores			0			0
<b>III. Total de Egresos (III = I + II)</b>	<b>138,439,714</b>	<b>30,207,911</b>	<b>168,647,625</b>	<b>48,943,833</b>	<b>48,943,833</b>	<b>119,703,791</b>





**MUNICIPIO DE LA YESCA (a)**  
**Estado Analítico del Ejercicio del Presupuesto de Egresos Detallado - LDF**  
**Clasificación de Servicios Personales por Categoría**  
**Del 1 de Enero al 31 de Marzo de 2024 (b)**  
**(PESOS)**

Concepto (c)	Egresos					Subejercicio (e)
	Aprobado (d)	Ampliaciones/ (Reducciones)	Modificado	Devengado	Pagado	
<b>I. Gasto No Etiquetado (I=A+B+C+D+E+F)</b>	0	0	0	0	0	0
A. Personal Administrativo y de Servicio Público			0			0
B. Magisterio			0			0
C. Servicios de Salud (C=c1+c2)	0	0	0	0	0	0
c1) Personal Administrativo			0		0	0
c2) Personal Médico, Paramédico y afín			0			0
D. Seguridad Pública			0			0
E. Gastos asociados a la implementación de nuevas leyes federales o reformas a las mismas (E = e1 + e2)	0	0	0	0	0	0
e1) Nombre del Programa o Ley 1			0			0
e2) Nombre del Programa o Ley 2			0			0
F. Sentencias laborales definitivas			0			0
<b>II. Gasto Etiquetado (II=A+B+C+D+E+F)</b>	0	0	0	0	0	0
A. Personal Administrativo y de Servicio Público			0			0
B. Magisterio			0			0
C. Servicios de Salud (C=c1+c2)	0	0	0	0	0	0
c1) Personal Administrativo			0		0	0
c2) Personal Médico, Paramédico y afín			0			0
D. Seguridad Pública			0			0
E. Gastos asociados a la implementación de nuevas leyes federales o reformas a las mismas (E = e1 + e2)	0	0	0	0	0	0
e1) Nombre del Programa o Ley 1			0			0
e2) Nombre del Programa o Ley 2			0			0
F. Sentencias laborales definitivas			0			0
<b>III. Total del Gasto en Servicios Personales (III = I + II)</b>	0	0	0	0	0	0





**LA YESCA**  
N A Y A R I T  
ILXXXII AYUNTAMIENTO  
2022-2024

# PATRONATO U.A.N.







# MUNICIPIO DE LA YESCA NAYARIT

## Auxiliares de Cuentas del 01/ene./2024 al 31/mar./2024

Con saldo y/o movimientos. (De la cuenta: 2117-19-001 a la 2117-19-001)

Cuentas de Registro

Usr: supervisor  
Rep: rptAuxiliarCuentas

Fecha y hora de Impresión | 18/jun./2024  
10:05 a. m.

Cuenta	Poliza	Fecha	Nombre de la Cuenta	Beneficiario	No. Factura	Cheque / Folio	Concepto	Movimientos del Periodo			Saldo Inicial	Cargos	Abonos	Saldos
2117-19-001														
							15% UAN	\$0.00			\$42,590.51	\$100,262.92	\$57,672.41	
I00001		08/01/2024	INGRESOS PROPIOS CORRESPONDIENTES AL DIA 08/01/2024 (INGRESOS PR								\$0.00	\$1,750.63	\$1,750.63	
I00002		09/01/2024	INGRESOS PROPIOS CORRESPONDIENTES AL DIA 08/01/2024 (INGRESOS PR								\$0.00	\$1,571.19	\$3,321.82	
I00003		16/01/2024	INGRESOS PROPIOS CORRESPONDIENTES AL DIA 09/01/2024 (INGRESOS PR								\$0.00	\$1,168.77	\$4,490.59	
I00004		16/01/2024	INGRESOS PROPIOS CORRESPONDIENTES AL DIA 10/01/2024 (INGRESOS PR								\$0.00	\$458.53	\$4,949.12	
I00005		16/01/2024	INGRESOS PROPIOS CORRESPONDIENTES AL DIA 15/01/2024 (INGRESOS PR								\$0.00	\$1,204.87	\$6,153.99	
I00006		16/01/2024	INGRESOS PROPIOS CORRESPONDIENTES AL DIA 13/01/2024 (INGRESOS PR								\$0.00	\$889.56	\$7,023.55	
I00007		16/01/2024	INGRESOS PROPIOS CORRESPONDIENTES AL DIA 11/01/2024 (INGRESOS PR								\$0.00	\$810.79	\$7,834.34	
I00008		16/01/2024	INGRESOS PROPIOS CORRESPONDIENTES AL DIA 11/01/2024 (INGRESOS PR								\$0.00	\$2,432.18	\$10,266.52	
I00009		16/01/2024	INGRESOS PROPIOS CORRESPONDIENTES AL DIA 10/01/2024 (INGRESOS PR								\$0.00	\$1,760.89	\$12,027.41	
I00010		16/01/2024	INGRESOS PROPIOS CORRESPONDIENTES AL DIA 09/01/2024 (INGRESOS PR								\$0.00	\$1,656.55	\$13,683.96	
I00012		16/01/2024	INGRESOS PROPIOS CORRESPONDIENTES AL DIA 16/01/2024 (INGRESOS PR								\$0.00	\$682.92	\$14,366.88	
I00188		16/01/2024	INGRESOS PROPIOS CORRESPONDIENTES AL DIA 12/01/2024 (INGRESOS PR								\$0.00	\$337.53	\$14,704.41	
I00014		17/01/2024	INGRESOS PROPIOS CORRESPONDIENTES AL DIA 17/01/2024 (INGRESOS PR								\$0.00	\$1,022.14	\$15,726.55	
I00015		18/01/2024	INGRESOS PROPIOS CORRESPONDIENTES AL DIA 18/01/2024 (INGRESOS PR								\$0.00	\$1,120.46	\$16,847.01	
I00019		23/01/2024	INGRESOS PROPIOS CORRESPONDIENTES AL DIA 22/01/2024 (INGRESOS PR								\$0.00	\$1,648.09	\$18,495.10	
I00020		23/01/2024	INGRESOS PROPIOS CORRESPONDIENTES AL DIA 05/01/2024 (INGRESOS PR								\$0.00	\$104.36	\$18,599.46	
I00021		23/01/2024	INGRESOS PROPIOS CORRESPONDIENTES AL DIA 19/01/2024 (INGRESOS PR								\$0.00	\$581.63	\$19,181.09	
I00023		23/01/2024	INGRESOS PROPIOS CORRESPONDIENTES AL DIA 08/01/2024 (INGRESOS PR								\$0.00	\$33.29	\$19,214.38	
I00024		23/01/2024	INGRESOS PROPIOS CORRESPONDIENTES AL DIA 09/01/2024 (INGRESOS PR								\$0.00	\$135.93	\$19,350.31	
I00025		23/01/2024	INGRESOS PROPIOS CORRESPONDIENTES AL DIA 12/01/2024 (INGRESOS PR								\$0.00	\$53.31	\$19,403.62	
I00026		23/01/2024	INGRESOS PROPIOS CORRESPONDIENTES AL DIA 15/01/2024 (INGRESOS PR								\$0.00	\$195.21	\$19,598.83	
I00027		23/01/2024	INGRESOS PROPIOS CORRESPONDIENTES AL DIA 16/01/2024 (INGRESOS PR								\$0.00	\$1,230.38	\$20,829.21	
I00028		23/01/2024	INGRESOS PROPIOS CORRESPONDIENTES AL DIA 17/01/2024 (INGRESOS PR								\$0.00	\$561.52	\$21,790.73	
I00029		25/01/2024	INGRESOS PROPIOS CORRESPONDIENTES AL DIA 08/01/2024 (INGRESOS PR								\$0.00	\$126.76	\$21,917.49	
I00030		25/01/2024	INGRESOS PROPIOS CORRESPONDIENTES AL DIA 09/01/2024 (INGRESOS PR								\$0.00	\$687.97	\$22,585.46	
I00031		25/01/2024	INGRESOS PROPIOS CORRESPONDIENTES AL DIA 10/01/2024 (INGRESOS PR								\$0.00	\$33.40	\$22,618.86	
I00032		25/01/2024	INGRESOS PROPIOS CORRESPONDIENTES AL DIA 11/01/2024 (INGRESOS PR								\$0.00	\$97.50	\$22,716.36	
I00033		25/01/2024	INGRESOS PROPIOS CORRESPONDIENTES AL DIA 12/01/2024 (INGRESOS PR								\$0.00	\$242.09	\$22,958.45	
I00034		25/01/2024	INGRESOS PROPIOS CORRESPONDIENTES AL DIA 15/01/2024 (INGRESOS PR								\$0.00	\$119.00	\$23,077.45	
I00035		25/01/2024	INGRESOS PROPIOS CORRESPONDIENTES AL DIA 16/01/2024 (INGRESOS PR								\$0.00	\$294.93	\$23,372.38	
I00036		25/01/2024	INGRESOS PROPIOS CORRESPONDIENTES AL DIA 18/01/2024 (INGRESOS PR								\$0.00	\$316.38	\$23,688.76	







# MUNICIPIO DE LA YESCA NAYARIT

## Auxiliares de Cuentas del 01/ene./2024 al 31/mar./2024

Con saldo y/o movimientos. (De la cuenta: 2117-19-001 a la 2117-19-001)

Usr: supervisor

Rep: rptAuxiliarCuentas

Fecha y

18/jun./2024

hora de Impresión

10:05 a. m.

Cuenta	Poliza	Fecha	Nombre de la Cuenta	Beneficiario	No. Factura	Cheque / Folio	Concepto	Movimientos del Periodo			Salidos
								Saldo Inicial	Cargos	Abonos	
100037	25/01/2024	INGRESOS PROPIOS CORRESPONDIENTES AL DIA 19/01/2024	(INGRESOS PR					\$0.00	\$572.82	\$24,261.58	
100038	25/01/2024	INGRESOS PROPIOS CORRESPONDIENTES AL DIA 22/01/2024	(INGRESOS PR					\$0.00	\$868.12	\$25,129.70	
100039	25/01/2024	INGRESOS PROPIOS CORRESPONDIENTES AL DIA 23/01/2024	(INGRESOS PR					\$0.00	\$1,678.29	\$26,807.99	
100040	25/01/2024	INGRESOS PROPIOS CORRESPONDIENTES AL DIA 18/01/2024	(INGRESOS PR					\$0.00	\$596.05	\$27,404.04	
100041	25/01/2024	INGRESOS PROPIOS CORRESPONDIENTES AL DIA 22/01/2024	(INGRESOS PR					\$0.00	\$387.79	\$27,791.83	
100042	25/01/2024	INGRESOS PROPIOS CORRESPONDIENTES AL DIA 24/01/2024	(INGRESOS PR					\$0.00	\$105.02	\$27,896.85	
100043	25/01/2024	INGRESOS PROPIOS CORRESPONDIENTES AL DIA 15/01/2024	(INGRESOS PR					\$0.00	\$160.22	\$28,057.07	
100044	25/01/2024	INGRESOS PROPIOS CORRESPONDIENTES AL DIA 16/01/2024	(INGRESOS PR					\$0.00	\$260.88	\$28,317.95	
100045	25/01/2024	INGRESOS PROPIOS CORRESPONDIENTES AL DIA 18/01/2024	(INGRESOS PR					\$0.00	\$484.54	\$28,802.49	
100046	25/01/2024	INGRESOS PROPIOS CORRESPONDIENTES AL DIA 19/01/2024	(INGRESOS PR					\$0.00	\$490.37	\$29,292.86	
100047	25/01/2024	INGRESOS PROPIOS CORRESPONDIENTES AL DIA 22/01/2024	(INGRESOS PR					\$0.00	\$91.77	\$29,384.63	
100048	25/01/2024	INGRESOS PROPIOS CORRESPONDIENTES AL DIA 23/01/2024	(INGRESOS PR					\$0.00	\$357.77	\$29,742.40	
100049	26/01/2024	INGRESOS PROPIOS CORRESPONDIENTES AL DIA 25/01/2024	(INGRESOS PR					\$0.00	\$1,666.12	\$31,408.52	
100050	30/01/2024	INGRESOS PROPIOS CORRESPONDIENTES AL DIA 30/01/2024	(INGRESOS PR					\$0.00	\$269.23	\$31,677.75	
100052	30/01/2024	INGRESOS PROPIOS CORRESPONDIENTES AL DIA 26/01/2024	(INGRESOS PR					\$0.00	\$2,404.35	\$34,082.10	
100053	30/01/2024	INGRESOS PROPIOS CORRESPONDIENTES AL DIA 29/01/2024	(INGRESOS PR					\$0.00	\$1,118.13	\$35,200.23	
100054	31/01/2024	INGRESOS PROPIOS CORRESPONDIENTES AL DIA 31/01/2024	(INGRESOS PR					\$0.00	\$945.01	\$36,145.24	
100220	02/02/2024	INGRESOS PROPIOS CORRESPONDIENTES AL DIA 02/02/2024	(INGRESOS PR					\$0.00	\$3,446.93	\$39,592.17	
100221	02/02/2024	INGRESOS PROPIOS CORRESPONDIENTES AL DIA 01/02/2024	(INGRESOS PR					\$0.00	\$452.30	\$40,044.47	
100224	06/02/2024	INGRESOS PROPIOS CORRESPONDIENTES AL DIA 06/02/2024	(INGRESOS PR					\$0.00	\$2,313.42	\$42,357.89	
100225	07/02/2024	INGRESOS PROPIOS CORRESPONDIENTES AL DIA 23/01/2024	(INGRESOS PR					\$0.00	\$1,698.69	\$44,056.58	
100226	07/02/2024	INGRESOS PROPIOS CORRESPONDIENTES AL DIA 24/01/2024	(INGRESOS PR					\$0.00	\$125.51	\$44,182.09	
100229	07/02/2024	INGRESOS PROPIOS CORRESPONDIENTES AL DIA 25/01/2024	(INGRESOS PR					\$0.00	\$182.93	\$44,365.02	
100230	07/02/2024	INGRESOS PROPIOS CORRESPONDIENTES AL DIA 26/01/2024	(INGRESOS PR					\$0.00	\$1,854.49	\$46,219.51	
100231	07/02/2024	INGRESOS PROPIOS CORRESPONDIENTES AL DIA 28/01/2024	(INGRESOS PR					\$0.00	\$79.05	\$46,298.56	
100232	07/02/2024	INGRESOS PROPIOS CORRESPONDIENTES AL DIA 29/01/2024	(INGRESOS PR					\$0.00	\$422.33	\$46,720.89	
100233	07/02/2024	INGRESOS PROPIOS CORRESPONDIENTES AL DIA 30/01/2024	(INGRESOS PR					\$0.00	\$108.37	\$46,829.26	
100234	07/02/2024	INGRESOS PROPIOS CORRESPONDIENTES AL DIA 31/01/2024	(INGRESOS PR					\$0.00	\$77.80	\$46,907.06	
100235	07/02/2024	INGRESOS PROPIOS CORRESPONDIENTES AL DIA 01/02/2024	(INGRESOS PR					\$0.00	\$250.66	\$47,157.72	
100236	07/02/2024	INGRESOS PROPIOS CORRESPONDIENTES AL DIA 24/01/2024	(INGRESOS PR					\$0.00	\$70.31	\$47,228.03	
100237	07/02/2024	INGRESOS PROPIOS CORRESPONDIENTES AL DIA 25/01/2024	(INGRESOS PR					\$0.00	\$404.57	\$47,632.60	
100238	07/02/2024	INGRESOS PROPIOS CORRESPONDIENTES AL DIA 26/01/2024	(INGRESOS PR					\$0.00	\$310.64	\$47,943.24	
100239	07/02/2024	INGRESOS PROPIOS CORRESPONDIENTES AL DIA 29/01/2024	(INGRESOS PR					\$0.00	\$263.10	\$48,206.34	
100240	07/02/2024	INGRESOS PROPIOS CORRESPONDIENTES AL DIA 02/02/2024	(INGRESOS PR					\$0.00	\$130.44	\$48,336.78	







# MUNICIPIO DE LA YESCA NAYARIT

## Auxiliares de Cuentas del 01/ene./2024 al 31/mar./2024

Con saldo y/o movimientos. (De la cuenta: 2117-19-001 a la 2117-19-001)

Cuentas de Registro

Fecha y hora de Impresión | 18/jun./2024  
10:05 a. m.

Utr: supervisor  
Rep: rptAuxiliarCuentas

Cuenta	Poliza	Fecha	Nombre de la Cuenta	Beneficiario	No. Factura	Cheque / Folio	Concepto	Movimientos del Periodo			Saldo Inicial	Cargos	Abonos	Saldos
100241	07/02/2024		INGRESOS PROPIOS CORRESPONDIENTES AL DIA 16/01/2024	(INGRESOS PR					\$0.00		\$33.40	\$48,370.18		
100242	07/02/2024		INGRESOS PROPIOS CORRESPONDIENTES AL DIA 24/01/2024	(INGRESOS PR					\$0.00		\$16.70	\$48,386.88		
100243	07/02/2024		INGRESOS PROPIOS CORRESPONDIENTES AL DIA 19/01/2024	(INGRESOS PR					\$0.00		\$33.40	\$48,420.28		
100244	07/02/2024		INGRESOS PROPIOS CORRESPONDIENTES AL DIA 22/01/2024	(INGRESOS PR					\$0.00		\$25.05	\$48,445.33		
100245	07/02/2024		INGRESOS PROPIOS CORRESPONDIENTES AL DIA 24/01/2024	(INGRESOS PR					\$0.00		\$31.70	\$48,477.03		
100246	07/02/2024		INGRESOS PROPIOS CORRESPONDIENTES AL DIA 26/01/2024	(INGRESOS PR					\$0.00		\$8.35	\$48,485.38		
100247	07/02/2024		INGRESOS PROPIOS CORRESPONDIENTES AL DIA 23/01/2024	(INGRESOS PR					\$0.00		\$500.33	\$48,985.71		
100248	07/02/2024		INGRESOS PROPIOS CORRESPONDIENTES AL DIA 18/01/2024	(INGRESOS PR					\$0.00		\$16.70	\$49,002.41		
100249	07/02/2024		INGRESOS PROPIOS CORRESPONDIENTES AL DIA 25/01/2024	(INGRESOS PR					\$0.00		\$119.22	\$49,121.63		
100250	07/02/2024		INGRESOS PROPIOS CORRESPONDIENTES AL DIA 29/01/2024	(INGRESOS PR					\$0.00		\$205.95	\$49,327.58		
100251	07/02/2024		INGRESOS PROPIOS CORRESPONDIENTES AL DIA 30/01/2024	(INGRESOS PR					\$0.00		\$193.69	\$49,521.27		
100252	07/02/2024		INGRESOS PROPIOS CORRESPONDIENTES AL DIA 31/01/2024	(INGRESOS PR					\$0.00		\$103.88	\$49,625.15		
100253	07/02/2024		INGRESOS PROPIOS CORRESPONDIENTES AL DIA 01/02/2024	(INGRESOS PR					\$0.00		\$109.20	\$49,734.35		
100254	09/02/2024		INGRESOS PROPIOS CORRESPONDIENTES AL DIA 09/02/2024	(INGRESOS PR					\$0.00		\$1,522.26	\$51,256.61		
E00458	10/02/2024		PATRONATO PARA ADM			TRF148050	PAGO DE IMPUESTO A LA UAN CORRESPONDIENTE AL MES DE ENERO (PAG		\$42,590.51		\$0.00	\$8,666.10		
100255	12/02/2024		INGRESOS PROPIOS CORRESPONDIENTES AL DIA 07/02/2024	(INGRESOS PR					\$0.00		\$421.25	\$9,087.35		
100256	12/02/2024		INGRESOS PROPIOS CORRESPONDIENTES AL DIA 08/02/2024	(INGRESOS PR					\$0.00		\$1,454.20	\$10,541.55		
100257	13/02/2024		INGRESOS PROPIOS CORRESPONDIENTES AL DIA 12/02/2024	(INGRESOS PR					\$0.00		\$648.85	\$11,190.40		
100258	14/02/2024		INGRESOS PROPIOS CORRESPONDIENTES AL DIA 13/02/2024	(INGRESOS PR					\$0.00		\$1,354.71	\$12,545.11		
100259	15/02/2024		INGRESOS PROPIOS CORRESPONDIENTES AL DIA 14/02/2024	(INGRESOS PR					\$0.00		\$364.05	\$12,909.16		
100260	15/02/2024		INGRESOS PROPIOS CORRESPONDIENTES AL DIA 08/02/2024	(INGRESOS PR					\$0.00		\$290.37	\$13,199.53		
100261	19/02/2024		INGRESOS PROPIOS CORRESPONDIENTES AL DIA 19/02/2024	(INGRESOS PR					\$0.00		\$1,987.20	\$15,186.73		
100262	20/02/2024		INGRESOS PROPIOS CORRESPONDIENTES AL DIA 20/02/2024	(INGRESOS PR					\$0.00		\$2,958.04	\$18,144.77		
100263	21/02/2024		INGRESOS PROPIOS CORRESPONDIENTES AL DIA 07/02/2024	(INGRESOS PR					\$0.00		\$34.48	\$18,179.25		
100264	21/02/2024		INGRESOS PROPIOS CORRESPONDIENTES AL DIA 06/02/2024	(INGRESOS PR					\$0.00		\$114.94	\$18,294.19		
100265	21/02/2024		INGRESOS PROPIOS CORRESPONDIENTES AL DIA 16/02/2024	(INGRESOS PR					\$0.00		\$452.84	\$18,747.03		
100266	21/02/2024		INGRESOS PROPIOS CORRESPONDIENTES AL DIA 21/02/2024	(INGRESOS PR					\$0.00		\$1,291.79	\$20,038.82		
100267	22/02/2024		INGRESOS PROPIOS CORRESPONDIENTES AL DIA 07/02/2024	(INGRESOS PR					\$0.00		\$8.62	\$20,047.44		
100268	22/02/2024		INGRESOS PROPIOS CORRESPONDIENTES AL DIA 09/02/2024	(INGRESOS PR					\$0.00		\$60.34	\$20,107.78		
100269	22/02/2024		INGRESOS PROPIOS CORRESPONDIENTES AL DIA 12/02/2024	(INGRESOS PR					\$0.00		\$34.48	\$20,142.26		
100270	22/02/2024		INGRESOS PROPIOS CORRESPONDIENTES AL DIA 13/02/2024	(INGRESOS PR					\$0.00		\$43.10	\$20,185.36		
100271	22/02/2024		INGRESOS PROPIOS CORRESPONDIENTES AL DIA 14/02/2024	(INGRESOS PR					\$0.00		\$25.86	\$20,211.22		
100272	22/02/2024		INGRESOS PROPIOS CORRESPONDIENTES AL DIA 15/02/2024	(INGRESOS PR					\$0.00		\$25.86	\$20,237.08		
100273	27/02/2024		INGRESOS PROPIOS CORRESPONDIENTES AL DIA 27/02/2024	(INGRESOS PR					\$0.00		\$1,227.28	\$21,464.36		







# MUNICIPIO DE LA YESCA NAYARIT

Auxiliares de Cuentas del 01/ene./2024 al 31/mar./2024  
Con saldo y/o movimientos. (De la cuenta: 2117-19-001 a la 2117-19-001)

Fecha y hora de Impresión | 18/jun./2024  
10:05 a. m.

Usu: supervisor  
Rep: rpt/AuxiliarCuentas

Cuenta	Poliza	Fecha	Nombre de la Cuenta	Beneficiario	No. Factura	Cheque / Folio	Concepto	Movimientos del Periodo			Saldo Inicial	Cargos	Abonos	Saldos
	100275	27/02/2024	INGRESOS PROPIOS CORRESPONDIENTES AL DIA 07/02/2024	(INGRESOS PR					\$0.00		\$130.44	\$21,594.80		
	100276	27/02/2024	INGRESOS PROPIOS CORRESPONDIENTES AL DIA 08/02/2024	(INGRESOS PR					\$0.00		\$113.79	\$21,708.59		
	100277	27/02/2024	INGRESOS PROPIOS CORRESPONDIENTES AL DIA 12/02/2024	(INGRESOS PR					\$0.00		\$298.85	\$22,007.44		
	100278	27/02/2024	INGRESOS PROPIOS CORRESPONDIENTES AL DIA 14/02/2024	(INGRESOS PR					\$0.00		\$123.18	\$22,130.62		
	100279	27/02/2024	INGRESOS PROPIOS CORRESPONDIENTES AL DIA 15/02/2024	(INGRESOS PR					\$0.00		\$65.22	\$22,195.84		
	100280	27/02/2024	INGRESOS PROPIOS CORRESPONDIENTES AL DIA 19/02/2024	(INGRESOS PR					\$0.00		\$666.55	\$22,862.39		
	100281	27/02/2024	INGRESOS PROPIOS CORRESPONDIENTES AL DIA 20/02/2024	(INGRESOS PR					\$0.00		\$125.73	\$22,988.12		
	100282	27/02/2024	INGRESOS PROPIOS CORRESPONDIENTES AL DIA 21/02/2024	(INGRESOS PR					\$0.00		\$1,246.98	\$24,235.10		
	100283	27/02/2024	INGRESOS PROPIOS CORRESPONDIENTES AL DIA 22/02/2024	(INGRESOS PR					\$0.00		\$672.92	\$24,908.02		
	100284	27/02/2024	INGRESOS PROPIOS CORRESPONDIENTES AL DIA 23/02/2024	(INGRESOS PR					\$0.00		\$1,142.27	\$26,050.29		
	100285	27/02/2024	INGRESOS PROPIOS CORRESPONDIENTES AL DIA 26/02/2024	(INGRESOS PR					\$0.00		\$346.30	\$26,396.59		
	100286	29/02/2024	INGRESOS PROPIOS CORRESPONDIENTES AL DIA 19/02/2024	(INGRESOS PR					\$0.00		\$34.48	\$26,431.07		
	100287	29/02/2024	INGRESOS PROPIOS CORRESPONDIENTES AL DIA 23/02/2024	(INGRESOS PR					\$0.00		\$8.62	\$26,439.69		
	100288	29/02/2024	INGRESOS PROPIOS CORRESPONDIENTES AL DIA 26/02/2024	(INGRESOS PR					\$0.00		\$8.62	\$26,448.31		
	100289	29/02/2024	INGRESOS PROPIOS CORRESPONDIENTES AL DIA 27/02/2024	(INGRESOS PR					\$0.00		\$34.48	\$26,482.79		
	100290	29/02/2024	INGRESOS PROPIOS CORRESPONDIENTES AL DIA 28/02/2024	(INGRESOS PR					\$0.00		\$1,302.37	\$27,785.16		
	100291	29/02/2024	INGRESOS PROPIOS CORRESPONDIENTES AL DIA 14/02/2024	(INGRESOS PR					\$0.00		\$873.61	\$28,658.77		
	100292	29/02/2024	INGRESOS PROPIOS CORRESPONDIENTES AL DIA 15/02/2024	(INGRESOS PR					\$0.00		\$17.24	\$28,676.01		
	100293	29/02/2024	INGRESOS PROPIOS CORRESPONDIENTES AL DIA 19/02/2024	(INGRESOS PR					\$0.00		\$34.48	\$28,710.49		
	100294	29/02/2024	INGRESOS PROPIOS CORRESPONDIENTES AL DIA 21/02/2024	(INGRESOS PR					\$0.00		\$24.33	\$28,734.82		
	100295	29/02/2024	INGRESOS PROPIOS CORRESPONDIENTES AL DIA 22/02/2024	(INGRESOS PR					\$0.00		\$441.61	\$29,176.43		
	100296	29/02/2024	INGRESOS PROPIOS CORRESPONDIENTES AL DIA 23/02/2024	(INGRESOS PR					\$0.00		\$32.95	\$29,209.38		
	100297	29/02/2024	INGRESOS PROPIOS CORRESPONDIENTES AL DIA 27/02/2024	(INGRESOS PR					\$0.00		\$375.55	\$29,584.93		
	D00012	29/02/2024	INGRESOS PROPIOS CORRESPONDIENTES AL DIA 29/02/2024	(INGRESOS PR					\$0.00		\$254.34	\$29,839.27		
	100314	01/03/2024	INGRESOS PROPIOS CORRESPONDIENTES AL DIA 29/02/2024	(INGRESOS PR					\$0.00		\$601.50	\$30,440.77		
	100315	01/03/2024	INGRESOS PROPIOS CORRESPONDIENTES AL DIA 02/02/2024	(INGRESOS PR					\$0.00		\$882.28	\$31,323.05		
	100316	01/03/2024	INGRESOS PROPIOS CORRESPONDIENTES AL DIA 07/02/2024	(INGRESOS PR					\$0.00		\$8.62	\$31,331.67		
	100317	01/03/2024	INGRESOS PROPIOS CORRESPONDIENTES AL DIA 08/02/2024	(INGRESOS PR					\$0.00		\$663.74	\$31,915.41		
	100318	01/03/2024	INGRESOS PROPIOS CORRESPONDIENTES AL DIA 12/02/2024	(INGRESOS PR					\$0.00		\$1,146.77	\$33,062.18		
	100319	01/03/2024	INGRESOS PROPIOS CORRESPONDIENTES AL DIA 13/02/2024	(INGRESOS PR					\$0.00		\$645.75	\$33,707.93		
	100320	01/03/2024	INGRESOS PROPIOS CORRESPONDIENTES AL DIA 14/02/2024	(INGRESOS PR					\$0.00		\$177.58	\$33,885.51		
	100321	01/03/2024	INGRESOS PROPIOS CORRESPONDIENTES AL DIA 15/02/2024	(INGRESOS PR					\$0.00		\$334.97	\$34,220.48		
	100322	01/03/2024	INGRESOS PROPIOS CORRESPONDIENTES AL DIA 16/02/2024	(INGRESOS PR					\$0.00		\$105.36	\$34,325.84		
	100323	01/03/2024	INGRESOS PROPIOS CORRESPONDIENTES AL DIA 19/02/2024	(INGRESOS PR					\$0.00		\$451.11	\$34,776.95		









# MUNICIPIO DE LA YESCA NAYARIT

Auxiliares de Cuentas del 01/ene./2024 al 31/mar./2024

Con saldo y/o movimientos. (De la cuenta: 2117-19-001 a la 2117-19-001)

Cuentas de Registro

Fecha y 18/jun./2024  
hora de Impresión | 10:05 a. m.

Usu: supervisor  
Rep: rp/AuxiliarCuentas

Cuenta	Poliza	Fecha	Nombre de la Cuenta	Beneficiario	No. Factura	Cheque / Folio	Concepto	Movimientos del Periodo			Salidos
								Saldo Inicial	Cargos	Abonos	
100324	01/03/2024		INGRESOS PROPIOS CORRESPONDIENTES AL DIA 20/02/2024				(INGRESOS PR	\$0.00	\$143.54	\$34,920.49	
100325	01/03/2024		INGRESOS PROPIOS CORRESPONDIENTES AL DIA 21/02/2024				(INGRESOS PR	\$0.00	\$109.20	\$35,029.69	
100326	01/03/2024		INGRESOS PROPIOS CORRESPONDIENTES AL DIA 22/02/2024				(INGRESOS PR	\$0.00	\$54.60	\$35,084.29	
100327	01/03/2024		INGRESOS PROPIOS CORRESPONDIENTES AL DIA 23/02/2024				(INGRESOS PR	\$0.00	\$143.89	\$35,227.98	
100328	01/03/2024		INGRESOS PROPIOS CORRESPONDIENTES AL DIA 26/02/2024				(INGRESOS PR	\$0.00	\$412.35	\$35,640.33	
100329	01/03/2024		INGRESOS PROPIOS CORRESPONDIENTES AL DIA 27/02/2024				(INGRESOS PR	\$0.00	\$17.24	\$35,657.57	
100330	01/03/2024		INGRESOS PROPIOS CORRESPONDIENTES AL DIA 09/02/2024				(INGRESOS PR	\$0.00	\$1,151.26	\$36,808.83	
100331	04/03/2024		INGRESOS PROPIOS CORRESPONDIENTES AL DIA 04/02/2024				(INGRESOS PR	\$0.00	\$206.96	\$37,015.79	
100332	05/03/2024		INGRESOS PROPIOS CORRESPONDIENTES AL DIA 05/03/2024				(INGRESOS PR	\$0.00	\$5,047.29	\$42,063.08	
100333	07/03/2024		INGRESOS PROPIOS CORRESPONDIENTES AL DIA 28/02/2024				(INGRESOS PR	\$0.00	\$712.12	\$42,775.20	
100334	07/03/2024		INGRESOS PROPIOS CORRESPONDIENTES AL DIA 05/03/2024				(INGRESOS PR	\$0.00	\$8.62	\$42,783.82	
100335	07/03/2024		INGRESOS PROPIOS CORRESPONDIENTES AL DIA 29/02/2024				(INGRESOS PR	\$0.00	\$8.62	\$42,792.44	
100336	07/03/2024		INGRESOS PROPIOS CORRESPONDIENTES AL DIA 22/02/2024				(INGRESOS PR	\$0.00	\$136.56	\$42,929.00	
100337	07/03/2024		INGRESOS PROPIOS CORRESPONDIENTES AL DIA 23/02/2024				(INGRESOS PR	\$0.00	\$300.76	\$43,229.76	
100338	07/03/2024		INGRESOS PROPIOS CORRESPONDIENTES AL DIA 26/02/2024				(INGRESOS PR	\$0.00	\$82.79	\$43,312.55	
100339	07/03/2024		INGRESOS PROPIOS CORRESPONDIENTES AL DIA 27/02/2024				(INGRESOS PR	\$0.00	\$470.93	\$43,783.48	
100340	07/03/2024		INGRESOS PROPIOS CORRESPONDIENTES AL DIA 29/02/2024				(INGRESOS PR	\$0.00	\$107.30	\$43,890.78	
100341	07/03/2024		INGRESOS PROPIOS CORRESPONDIENTES AL DIA 04/03/2024				(INGRESOS PR	\$0.00	\$801.36	\$44,692.14	
100342	07/03/2024		INGRESOS PROPIOS CORRESPONDIENTES AL DIA 06/03/2024				(INGRESOS PR	\$0.00	\$2,248.89	\$46,941.03	
100343	07/03/2024		INGRESOS PROPIOS CORRESPONDIENTES AL DIA 05/03/2024				(INGRESOS PR	\$0.00	\$343.38	\$47,284.41	
100344	07/03/2024		INGRESOS PROPIOS CORRESPONDIENTES AL DIA 01/03/2024				(INGRESOS PR	\$0.00	\$705.53	\$47,989.94	
100346	08/03/2024		INGRESOS PROPIOS CORRESPONDIENTES AL DIA 08/03/2024				(INGRESOS PR	\$0.00	\$1,417.44	\$49,407.38	
100347	13/03/2024		INGRESOS PROPIOS CORRESPONDIENTES AL DIA 13/03/2024				(INGRESOS PR	\$0.00	\$80.47	\$49,487.85	
100348	14/03/2024		INGRESOS PROPIOS CORRESPONDIENTES AL DIA 07/03/2024				(INGRESOS PR	\$0.00	\$284.87	\$49,772.72	
100349	14/03/2024		INGRESOS PROPIOS CORRESPONDIENTES AL DIA 11/03/2024				(INGRESOS PR	\$0.00	\$977.03	\$50,749.75	
100350	14/03/2024		INGRESOS PROPIOS CORRESPONDIENTES AL DIA 12/03/2024				(INGRESOS PR	\$0.00	\$990.73	\$51,740.48	
100352	14/03/2024		INGRESOS PROPIOS CORRESPONDIENTES AL DIA 23/02/2024				(INGRESOS PR	\$0.00	\$53.65	\$51,794.13	
100353	14/03/2024		INGRESOS PROPIOS CORRESPONDIENTES AL DIA 27/02/2024				(INGRESOS PR	\$0.00	\$86.20	\$51,880.33	
100354	14/03/2024		INGRESOS PROPIOS CORRESPONDIENTES AL DIA 12/03/2024				(INGRESOS PR	\$0.00	\$8.62	\$51,888.95	
100355	14/03/2024		INGRESOS PROPIOS CORRESPONDIENTES AL DIA 11/03/2024				(INGRESOS PR	\$0.00	\$8.62	\$51,897.57	
100356	14/03/2024		INGRESOS PROPIOS CORRESPONDIENTES AL DIA 04/03/2024				(INGRESOS PR	\$0.00	\$48.86	\$51,946.43	
100357	19/03/2024		INGRESOS PROPIOS CORRESPONDIENTES AL DIA 15/03/2024				(INGRESOS PR	\$0.00	\$28.73	\$51,975.16	
100358	19/03/2024		INGRESOS PROPIOS CORRESPONDIENTES AL DIA 14/03/2024				(INGRESOS PR	\$0.00	\$242.72	\$52,217.88	
100359	21/03/2024		INGRESOS PROPIOS CORRESPONDIENTES AL DIA 06/03/2024				(INGRESOS PR	\$0.00	\$798.32	\$53,016.20	







# MUNICIPIO DE LA YESCA NAYARIT

## Auxiliares de Cuentas del 01/ene./2024 al 31/mar./2024

Con saldo y/o movimientos. (De la cuenta: 2117-19-001 a la 2117-19-001)

Cuentas de Registro

Urr: supervisor  
Rep: rptAuxiliarCuentas

Fecha y hora de Impresión  
18/jun./2024  
10:05 a. m.

Cuenta		Nombre de la Cuenta		Movimientos del Periodo		Saldo			
Poliza	Fecha	Beneficiario	No. Factura	Cheque / Folio	Concepto	Saldo Inicial	Cargos	Abonos	Saldos
100360	21/03/2024				INGRESOS PROPIOS CORRESPONDIENTES AL DIA 11/03/2024 (INGRESOS PR		\$0.00	\$65.22	\$63,081.42
100372	21/03/2024				INGRESOS PROPIOS CORRESPONDIENTES AL DIA 19/03/2024 (INGRESOS PR		\$0.00	\$165.01	\$63,246.43
100373	21/03/2024				INGRESOS PROPIOS CORRESPONDIENTES AL DIA 11/03/2024 (INGRESOS PR		\$0.00	\$120.29	\$63,366.72
100374	21/03/2024				INGRESOS PROPIOS CORRESPONDIENTES AL DIA 14/03/2024 (INGRESOS PR		\$0.00	\$83.20	\$63,449.92
100375	22/03/2024				INGRESOS PROPIOS CORRESPONDIENTES AL DIA 20/03/2024 (INGRESOS PR		\$0.00	\$263.58	\$63,713.50
100376	22/03/2024				INGRESOS PROPIOS CORRESPONDIENTES AL DIA 21/03/2024 (INGRESOS PR		\$0.00	\$576.02	\$64,289.52
100378	22/03/2024				INGRESOS PROPIOS CORRESPONDIENTES AL DIA 19/03/2024 (INGRESOS PR		\$0.00	\$105.72	\$64,395.24
100379	25/03/2024				INGRESOS PROPIOS CORRESPONDIENTES AL DIA 22/03/2024 (INGRESOS PR		\$0.00	\$309.36	\$64,704.60
100380	25/03/2024				INGRESOS PROPIOS CORRESPONDIENTES AL DIA 19/03/2024 (INGRESOS PR		\$0.00	\$300.74	\$65,005.34
100381	25/03/2024				INGRESOS PROPIOS CORRESPONDIENTES AL DIA 15/03/2024 (INGRESOS PR		\$0.00	\$8.62	\$65,013.96
100382	25/03/2024				INGRESOS PROPIOS CORRESPONDIENTES AL DIA 13/03/2024 (INGRESOS PR		\$0.00	\$8.62	\$65,022.58
100383	25/03/2024				INGRESOS PROPIOS CORRESPONDIENTES AL DIA 12/03/2024 (INGRESOS PR		\$0.00	\$17.24	\$65,039.82
100384	25/03/2024				INGRESOS PROPIOS CORRESPONDIENTES AL DIA 11/03/2024 (INGRESOS PR		\$0.00	\$8.62	\$65,048.44
100385	25/03/2024				INGRESOS PROPIOS CORRESPONDIENTES AL DIA 08/03/2024 (INGRESOS PR		\$0.00	\$8.62	\$65,057.06
100386	25/03/2024				INGRESOS PROPIOS CORRESPONDIENTES AL DIA 07/03/2024 (INGRESOS PR		\$0.00	\$25.86	\$65,082.92
100387	25/03/2024				INGRESOS PROPIOS CORRESPONDIENTES AL DIA 06/03/2024 (INGRESOS PR		\$0.00	\$17.24	\$65,100.16
100388	25/03/2024				INGRESOS PROPIOS CORRESPONDIENTES AL DIA 04/03/2024 (INGRESOS PR		\$0.00	\$8.62	\$65,108.78
100389	25/03/2024				INGRESOS PROPIOS CORRESPONDIENTES AL DIA 01/03/2024 (INGRESOS PR		\$0.00	\$17.24	\$65,126.02
100390	25/03/2024				INGRESOS PROPIOS CORRESPONDIENTES AL DIA 25/03/2024 (INGRESOS PR		\$0.00	\$2,324.03	\$67,450.05
100391	25/03/2024				INGRESOS PROPIOS CORRESPONDIENTES AL DIA 22/03/2024 (INGRESOS PR		\$0.00	\$222.36	\$67,672.41

**Total:**

0.00

42,590.51

100,262.92

57,672.41







# MUNICIPIO DE LA YESCA NAYARIT

Auxiliares de Cuentas del 01/feb./2024 al 29/feb./2024

Con saldo y/o movimientos. (De la cuenta: 2117-19-001 a la 2117-19-001)

Usr: supervisor

Rep: rptAuxiliarCuentas

Fecha y hora de Impresión | 18/jun./2024  
10:05 a. m.

Cuenta	Poliza	Fecha	Nombre de la Cuenta	Beneficiario	No. Factura	Cheque / Folio	Concepto	Movimientos del Periodo			Saldo Inicial	Cargos	Abonos	Saldos
2117-19-001														
	I00220	02/02/2024				15% UAN					\$42,590.51	\$36,145.24	\$29,839.27	
	I00221	02/02/2024									\$0.00	\$3,446.93	\$39,592.17	
	I00224	06/02/2024									\$0.00	\$452.30	\$40,044.47	
	I00225	07/02/2024									\$0.00	\$2,313.42	\$42,357.89	
	I00226	07/02/2024									\$0.00	\$1,698.69	\$44,056.58	
	I00229	07/02/2024									\$0.00	\$125.51	\$44,182.09	
	I00230	07/02/2024									\$0.00	\$182.93	\$44,365.02	
	I00231	07/02/2024									\$0.00	\$1,854.49	\$46,219.51	
	I00232	07/02/2024									\$0.00	\$79.05	\$46,298.56	
	I00233	07/02/2024									\$0.00	\$422.33	\$46,720.89	
	I00234	07/02/2024									\$0.00	\$108.37	\$46,829.26	
	I00235	07/02/2024									\$0.00	\$77.80	\$46,907.06	
	I00236	07/02/2024									\$0.00	\$250.66	\$47,157.72	
	I00237	07/02/2024									\$0.00	\$70.31	\$47,228.03	
	I00238	07/02/2024									\$0.00	\$404.57	\$47,632.60	
	I00239	07/02/2024									\$0.00	\$310.64	\$47,943.24	
	I00240	07/02/2024									\$0.00	\$263.10	\$48,206.34	
	I00241	07/02/2024									\$0.00	\$130.44	\$48,336.78	
	I00242	07/02/2024									\$0.00	\$33.40	\$48,370.18	
	I00243	07/02/2024									\$0.00	\$16.70	\$48,386.88	
	I00244	07/02/2024									\$0.00	\$33.40	\$48,420.28	
	I00245	07/02/2024									\$0.00	\$25.05	\$48,445.33	
	I00246	07/02/2024									\$0.00	\$31.70	\$48,477.03	
	I00247	07/02/2024									\$0.00	\$8.35	\$48,485.38	
	I00248	07/02/2024									\$0.00	\$500.33	\$48,985.71	
	I00249	07/02/2024									\$0.00	\$16.70	\$49,002.41	
	I00250	07/02/2024									\$0.00	\$119.22	\$49,121.63	
	I00251	07/02/2024									\$0.00	\$205.95	\$49,327.58	
	I00252	07/02/2024									\$0.00	\$193.69	\$49,521.27	
	I00253	07/02/2024									\$0.00	\$103.88	\$49,625.15	
	I00254	09/02/2024									\$0.00	\$109.20	\$49,734.35	
											\$0.00	\$1,522.26	\$51,256.61	







# MUNICIPIO DE LA YESCA NAYARIT

## Auxiliares de Cuentas del 01/feb./2024 al 29/feb./2024

Con saldo y/o movimientos. (De la cuenta: 2117-19-001 a la 2117-19-001)

Cuentas de Registro

Fecha y 18/jun./2024  
hora de Impresión | 10:05 a. m.

Usr: supervisor  
Rep: rptAuxiliarCuentas

Cuenta	Poliza	Fecha	Nombre de la Cuenta Beneficiario	No. Factura	Cheque / Folio	Concepto	Saldo Inicial	Movimientos del Periodo		Saldos
								Cargos	Abonos	
E00458	10/02/2024		PATRONATO PARA ADV		TRF148050	PAGO DE IMPUESTO A LA UAN CORRESPONDIENTE AL MES DE ENERO (PAG		\$42,590.51	\$0.00	\$8,666.10
I00255	12/02/2024					INGRESOS PROPIOS CORRESPONDIENTES AL DIA 07/02/2024 (INGRESOS PR		\$0.00	\$421.25	\$9,087.35
I00256	12/02/2024					INGRESOS PROPIOS CORRESPONDIENTES AL DIA 08/02/2024 (INGRESOS PR		\$0.00	\$1,454.20	\$10,541.55
I00257	13/02/2024					INGRESOS PROPIOS CORRESPONDIENTES AL DIA 12/02/2024 (INGRESOS PR		\$0.00	\$648.85	\$11,190.40
I00258	14/02/2024					INGRESOS PROPIOS CORRESPONDIENTES AL DIA 13/02/2024 (INGRESOS PR		\$0.00	\$1,354.71	\$12,545.11
I00259	15/02/2024					INGRESOS PROPIOS CORRESPONDIENTES AL DIA 14/02/2024 (INGRESOS PR		\$0.00	\$364.05	\$12,909.16
I00260	15/02/2024					INGRESOS PROPIOS CORRESPONDIENTES AL DIA 08/02/2024 (INGRESOS PR		\$0.00	\$290.37	\$13,199.53
I00261	19/02/2024					INGRESOS PROPIOS CORRESPONDIENTES AL DIA 19/02/2024 (INGRESOS PR		\$0.00	\$1,987.20	\$15,186.73
I00262	20/02/2024					INGRESOS PROPIOS CORRESPONDIENTES AL DIA 20/02/2024 (INGRESOS PR		\$0.00	\$2,958.04	\$18,144.77
I00263	21/02/2024					INGRESOS PROPIOS CORRESPONDIENTES AL DIA 07/02/2024 (INGRESOS PR		\$0.00	\$34.48	\$18,179.25
I00264	21/02/2024					INGRESOS PROPIOS CORRESPONDIENTES AL DIA 06/02/2024 (INGRESOS PR		\$0.00	\$114.94	\$18,294.19
I00265	21/02/2024					INGRESOS PROPIOS CORRESPONDIENTES AL DIA 16/02/2024 (INGRESOS PR		\$0.00	\$452.84	\$18,747.03
I00266	21/02/2024					INGRESOS PROPIOS CORRESPONDIENTES AL DIA 21/02/2024 (INGRESOS PR		\$0.00	\$1,291.79	\$20,038.82
I00267	22/02/2024					INGRESOS PROPIOS CORRESPONDIENTES AL DIA 07/02/2024 (INGRESOS PR		\$0.00	\$8.62	\$20,047.44
I00268	22/02/2024					INGRESOS PROPIOS CORRESPONDIENTES AL DIA 09/02/2024 (INGRESOS PR		\$0.00	\$60.34	\$20,107.78
I00269	22/02/2024					INGRESOS PROPIOS CORRESPONDIENTES AL DIA 12/02/2024 (INGRESOS PR		\$0.00	\$34.48	\$20,142.26
I00270	22/02/2024					INGRESOS PROPIOS CORRESPONDIENTES AL DIA 13/02/2024 (INGRESOS PR		\$0.00	\$43.10	\$20,185.36
I00271	22/02/2024					INGRESOS PROPIOS CORRESPONDIENTES AL DIA 14/02/2024 (INGRESOS PR		\$0.00	\$25.86	\$20,211.22
I00272	22/02/2024					INGRESOS PROPIOS CORRESPONDIENTES AL DIA 15/02/2024 (INGRESOS PR		\$0.00	\$25.86	\$20,237.08
I00273	27/02/2024					INGRESOS PROPIOS CORRESPONDIENTES AL DIA 27/02/2024 (INGRESOS PR		\$0.00	\$1,227.28	\$21,464.36
I00275	27/02/2024					INGRESOS PROPIOS CORRESPONDIENTES AL DIA 07/02/2024 (INGRESOS PR		\$0.00	\$130.44	\$21,594.80
I00276	27/02/2024					INGRESOS PROPIOS CORRESPONDIENTES AL DIA 08/02/2024 (INGRESOS PR		\$0.00	\$113.79	\$21,708.59
I00277	27/02/2024					INGRESOS PROPIOS CORRESPONDIENTES AL DIA 12/02/2024 (INGRESOS PR		\$0.00	\$298.85	\$22,007.44
I00278	27/02/2024					INGRESOS PROPIOS CORRESPONDIENTES AL DIA 14/02/2024 (INGRESOS PR		\$0.00	\$123.18	\$22,130.62
I00279	27/02/2024					INGRESOS PROPIOS CORRESPONDIENTES AL DIA 15/02/2024 (INGRESOS PR		\$0.00	\$65.22	\$22,195.84
I00280	27/02/2024					INGRESOS PROPIOS CORRESPONDIENTES AL DIA 19/02/2024 (INGRESOS PR		\$0.00	\$666.55	\$22,862.39
I00281	27/02/2024					INGRESOS PROPIOS CORRESPONDIENTES AL DIA 20/02/2024 (INGRESOS PR		\$0.00	\$125.73	\$22,988.12
I00282	27/02/2024					INGRESOS PROPIOS CORRESPONDIENTES AL DIA 21/02/2024 (INGRESOS PR		\$0.00	\$1,246.98	\$24,235.10
I00283	27/02/2024					INGRESOS PROPIOS CORRESPONDIENTES AL DIA 22/02/2024 (INGRESOS PR		\$0.00	\$672.92	\$24,908.02
I00284	27/02/2024					INGRESOS PROPIOS CORRESPONDIENTES AL DIA 23/02/2024 (INGRESOS PR		\$0.00	\$1,142.27	\$26,050.29
I00285	27/02/2024					INGRESOS PROPIOS CORRESPONDIENTES AL DIA 26/02/2024 (INGRESOS PR		\$0.00	\$346.30	\$26,396.59
I00286	29/02/2024					INGRESOS PROPIOS CORRESPONDIENTES AL DIA 19/02/2024 (INGRESOS PR		\$0.00	\$34.48	\$26,431.07
I00287	29/02/2024					INGRESOS PROPIOS CORRESPONDIENTES AL DIA 23/02/2024 (INGRESOS PR		\$0.00	\$8.62	\$26,439.69
I00288	29/02/2024					INGRESOS PROPIOS CORRESPONDIENTES AL DIA 26/02/2024 (INGRESOS PR		\$0.00	\$8.62	\$26,448.31







# MUNICIPIO DE LA YESCA NAYARIT

Auxiliares de Cuentas del 01/feb./2024 al 29/feb./2024

Con saldo y/o movimientos. (De la cuenta: 2117-19-001 a la 2117-19-001)  
Cuentas de Registro

Usu: supervisor  
Rep: rptAuxiliarCuentas

Fecha y hora de Impresión | 18/jun./2024  
10:05 a. m.

Cuenta	Poliza	Fecha	Nombre de la Cuenta	Beneficiario	No. Factura	Cheque / Folio	Concepto	Movimientos del Periodo			Saldo
								Saldo Inicial	Cargos	Abonos	
I00289		29/02/2024	INGRESOS PROPIOS CORRESPONDIENTES AL DIA 27/02/2024				(INGRESOS PR	\$0.00	\$34.48		\$26,482.79
I00290		29/02/2024	INGRESOS PROPIOS CORRESPONDIENTES AL DIA 28/02/2024				(INGRESOS PR	\$0.00	\$1,302.37		\$27,785.16
I00291		29/02/2024	INGRESOS PROPIOS CORRESPONDIENTES AL DIA 14/02/2024				(INGRESOS PR	\$0.00	\$873.61		\$28,658.77
I00292		29/02/2024	INGRESOS PROPIOS CORRESPONDIENTES AL DIA 15/02/2024				(INGRESOS PR	\$0.00	\$17.24		\$28,676.01
I00293		29/02/2024	INGRESOS PROPIOS CORRESPONDIENTES AL DIA 19/02/2024				(INGRESOS PR	\$0.00	\$34.48		\$28,710.49
I00294		29/02/2024	INGRESOS PROPIOS CORRESPONDIENTES AL DIA 21/02/2024				(INGRESOS PR	\$0.00	\$24.33		\$28,734.82
I00295		29/02/2024	INGRESOS PROPIOS CORRESPONDIENTES AL DIA 22/02/2024				(INGRESOS PR	\$0.00	\$441.61		\$29,176.43
I00296		29/02/2024	INGRESOS PROPIOS CORRESPONDIENTES AL DIA 23/02/2024				(INGRESOS PR	\$0.00	\$32.95		\$29,209.38
I00297		29/02/2024	INGRESOS PROPIOS CORRESPONDIENTES AL DIA 27/02/2024				(INGRESOS PR	\$0.00	\$375.55		\$29,584.93
D00012		29/02/2024	INGRESOS PROPIOS CORRESPONDIENTES AL DIA 29/02/2024				(INGRESOS PR	\$0.00	\$254.34		\$29,839.27

**Total :**                      **36,145.24**                      **42,590.51**                      **36,284.54**                      **29,839.27**







# MUNICIPIO DE LA YESCA NAYARIT

## Auxiliares de Cuentas del 01/mar./2024 al 31/mar./2024

Con saldo y/o movimientos. (De la cuenta: 2117-19-001 a la 2117-19-001)

Usr: supervisor  
Rep: rptAuxiliarCuentas

Fecha y hora de Impresión  
18/jun./2024  
10:05 a. m.

Cuenta	Poliza	Fecha	Nombre de la Cuenta Beneficiario	No. Factura	Cheque / Folio	Concepto	Movimientos del Periodo			Saldo
							Saldo Inicial	Cargos	Abonos	
2117-19-001						15% UAN	\$29,839.27	\$0.00	\$27,833.14	\$57,672.41
	I00314	01/03/2024				INGRESOS PROPIOS CORRESPONDIENTES AL DIA 29/02/2024 (INGRESOS PR		\$0.00	\$601.50	\$30,440.77
	I00315	01/03/2024				INGRESOS PROPIOS CORRESPONDIENTES AL DIA 02/02/2024 (INGRESOS PR		\$0.00	\$882.28	\$31,323.05
	I00316	01/03/2024				INGRESOS PROPIOS CORRESPONDIENTES AL DIA 07/02/2024 (INGRESOS PR		\$0.00	\$8.62	\$31,331.67
	I00317	01/03/2024				INGRESOS PROPIOS CORRESPONDIENTES AL DIA 08/02/2024 (INGRESOS PR		\$0.00	\$563.74	\$31,895.41
	I00318	01/03/2024				INGRESOS PROPIOS CORRESPONDIENTES AL DIA 12/02/2024 (INGRESOS PR		\$0.00	\$1,146.77	\$33,062.18
	I00319	01/03/2024				INGRESOS PROPIOS CORRESPONDIENTES AL DIA 13/02/2024 (INGRESOS PR		\$0.00	\$645.75	\$33,707.93
	I00320	01/03/2024				INGRESOS PROPIOS CORRESPONDIENTES AL DIA 14/02/2024 (INGRESOS PR		\$0.00	\$177.58	\$33,885.51
	I00321	01/03/2024				INGRESOS PROPIOS CORRESPONDIENTES AL DIA 15/02/2024 (INGRESOS PR		\$0.00	\$334.97	\$34,220.48
	I00322	01/03/2024				INGRESOS PROPIOS CORRESPONDIENTES AL DIA 16/02/2024 (INGRESOS PR		\$0.00	\$105.36	\$34,325.84
	I00323	01/03/2024				INGRESOS PROPIOS CORRESPONDIENTES AL DIA 19/02/2024 (INGRESOS PR		\$0.00	\$451.11	\$34,776.95
	I00324	01/03/2024				INGRESOS PROPIOS CORRESPONDIENTES AL DIA 20/02/2024 (INGRESOS PR		\$0.00	\$143.54	\$34,920.49
	I00325	01/03/2024				INGRESOS PROPIOS CORRESPONDIENTES AL DIA 21/02/2024 (INGRESOS PR		\$0.00	\$109.20	\$35,029.69
	I00326	01/03/2024				INGRESOS PROPIOS CORRESPONDIENTES AL DIA 22/02/2024 (INGRESOS PR		\$0.00	\$54.60	\$35,084.29
	I00327	01/03/2024				INGRESOS PROPIOS CORRESPONDIENTES AL DIA 23/02/2024 (INGRESOS PR		\$0.00	\$143.69	\$35,227.98
	I00328	01/03/2024				INGRESOS PROPIOS CORRESPONDIENTES AL DIA 26/02/2024 (INGRESOS PR		\$0.00	\$412.35	\$35,640.33
	I00329	01/03/2024				INGRESOS PROPIOS CORRESPONDIENTES AL DIA 27/02/2024 (INGRESOS PR		\$0.00	\$17.24	\$35,657.57
	I00330	01/03/2024				INGRESOS PROPIOS CORRESPONDIENTES AL DIA 09/02/2024 (INGRESOS PR		\$0.00	\$1,151.26	\$36,808.83
	I00331	04/03/2024				INGRESOS PROPIOS CORRESPONDIENTES AL DIA 04/02/2024 (INGRESOS PR		\$0.00	\$206.96	\$37,015.79
	I00332	05/03/2024				INGRESOS PROPIOS CORRESPONDIENTES AL DIA 05/03/2024 (INGRESOS PR		\$0.00	\$5,047.29	\$42,063.08
	I00333	07/03/2024				INGRESOS PROPIOS CORRESPONDIENTES AL DIA 28/02/2024 (INGRESOS PR		\$0.00	\$712.12	\$42,775.20
	I00334	07/03/2024				INGRESOS PROPIOS CORRESPONDIENTES AL DIA 29/02/2024 (INGRESOS PR		\$0.00	\$8.62	\$42,783.82
	I00335	07/03/2024				INGRESOS PROPIOS CORRESPONDIENTES AL DIA 29/02/2024 (INGRESOS PR		\$0.00	\$8.62	\$42,792.44
	I00336	07/03/2024				INGRESOS PROPIOS CORRESPONDIENTES AL DIA 22/02/2024 (INGRESOS PR		\$0.00	\$136.56	\$42,929.00
	I00337	07/03/2024				INGRESOS PROPIOS CORRESPONDIENTES AL DIA 23/02/2024 (INGRESOS PR		\$0.00	\$300.76	\$43,229.76
	I00338	07/03/2024				INGRESOS PROPIOS CORRESPONDIENTES AL DIA 26/02/2024 (INGRESOS PR		\$0.00	\$82.79	\$43,312.55
	I00339	07/03/2024				INGRESOS PROPIOS CORRESPONDIENTES AL DIA 27/02/2024 (INGRESOS PR		\$0.00	\$470.93	\$43,783.48
	I00340	07/03/2024				INGRESOS PROPIOS CORRESPONDIENTES AL DIA 29/02/2024 (INGRESOS PR		\$0.00	\$107.30	\$43,890.78
	I00341	07/03/2024				INGRESOS PROPIOS CORRESPONDIENTES AL DIA 04/03/2024 (INGRESOS PR		\$0.00	\$801.36	\$44,692.14
	I00342	07/03/2024				INGRESOS PROPIOS CORRESPONDIENTES AL DIA 06/03/2024 (INGRESOS PR		\$0.00	\$2,248.89	\$46,941.03
	I00343	07/03/2024				INGRESOS PROPIOS CORRESPONDIENTES AL DIA 05/03/2024 (INGRESOS PR		\$0.00	\$343.38	\$47,284.41
	I00344	07/03/2024				INGRESOS PROPIOS CORRESPONDIENTES AL DIA 01/03/2024 (INGRESOS PR		\$0.00	\$705.53	\$47,989.94







# MUNICIPIO DE LA YESCA NAYARIT

## Auxiliares de Cuentas del 01/mar./2024 al 31/mar./2024

Con saldo y/o movimientos. (De la cuenta: 2117-19-001 a la 2117-19-001)

Cuentas de Registro

Fecha y hora de Impresión | 18/jun./2024 | 10:05 a. m.

Usu: supervisor  
Rep: rptAuxiliarCuentas

Cuenta	Poliza	Fecha	Nombre de la Cuenta	Beneficiario	No. Factura	Cheque / Folio	Concepto	Movimientos del Periodo			Saldo Inicial	Cargos	Abonos	Saldos
100346	08/03/2024		INGRESOS PROPIOS CORRESPONDIENTES AL DIA 08/03/2024	(INGRESOS PR						\$0.00	\$1,417.44	\$49,407.38		
100347	13/03/2024		INGRESOS PROPIOS CORRESPONDIENTES AL DIA 13/03/2024	(INGRESOS PR						\$0.00	\$80.47	\$49,487.85		
100348	14/03/2024		INGRESOS PROPIOS CORRESPONDIENTES AL DIA 07/03/2024	(INGRESOS PR						\$0.00	\$284.87	\$49,772.72		
100349	14/03/2024		INGRESOS PROPIOS CORRESPONDIENTES AL DIA 11/03/2024	(INGRESOS PR						\$0.00	\$977.03	\$50,749.75		
100350	14/03/2024		INGRESOS PROPIOS CORRESPONDIENTES AL DIA 12/03/2024	(INGRESOS PR						\$0.00	\$990.73	\$51,740.48		
100352	14/03/2024		INGRESOS PROPIOS CORRESPONDIENTES AL DIA 23/02/2024	(INGRESOS PR						\$0.00	\$53.85	\$51,794.13		
100353	14/03/2024		INGRESOS PROPIOS CORRESPONDIENTES AL DIA 27/02/2024	(INGRESOS PR						\$0.00	\$86.20	\$51,880.33		
100354	14/03/2024		INGRESOS PROPIOS CORRESPONDIENTES AL DIA 12/03/2024	(INGRESOS PR						\$0.00	\$8.62	\$51,888.95		
100355	14/03/2024		INGRESOS PROPIOS CORRESPONDIENTES AL DIA 11/03/2024	(INGRESOS PR						\$0.00	\$8.62	\$51,897.57		
100356	14/03/2024		INGRESOS PROPIOS CORRESPONDIENTES AL DIA 04/03/2024	(INGRESOS PR						\$0.00	\$48.86	\$51,946.43		
100357	19/03/2024		INGRESOS PROPIOS CORRESPONDIENTES AL DIA 15/03/2024	(INGRESOS PR						\$0.00	\$28.73	\$51,975.16		
100358	19/03/2024		INGRESOS PROPIOS CORRESPONDIENTES AL DIA 14/03/2024	(INGRESOS PR						\$0.00	\$242.72	\$52,217.88		
100359	21/03/2024		INGRESOS PROPIOS CORRESPONDIENTES AL DIA 08/03/2024	(INGRESOS PR						\$0.00	\$798.32	\$53,016.20		
100360	21/03/2024		INGRESOS PROPIOS CORRESPONDIENTES AL DIA 11/03/2024	(INGRESOS PR						\$0.00	\$85.22	\$53,081.42		
100372	21/03/2024		INGRESOS PROPIOS CORRESPONDIENTES AL DIA 19/03/2024	(INGRESOS PR						\$0.00	\$165.01	\$53,246.43		
100373	21/03/2024		INGRESOS PROPIOS CORRESPONDIENTES AL DIA 11/03/2024	(INGRESOS PR						\$0.00	\$120.29	\$53,366.72		
100374	21/03/2024		INGRESOS PROPIOS CORRESPONDIENTES AL DIA 14/03/2024	(INGRESOS PR						\$0.00	\$83.20	\$53,449.92		
100375	22/03/2024		INGRESOS PROPIOS CORRESPONDIENTES AL DIA 20/03/2024	(INGRESOS PR						\$0.00	\$263.58	\$53,713.50		
100376	22/03/2024		INGRESOS PROPIOS CORRESPONDIENTES AL DIA 21/03/2024	(INGRESOS PR						\$0.00	\$576.02	\$54,289.52		
100378	22/03/2024		INGRESOS PROPIOS CORRESPONDIENTES AL DIA 19/03/2024	(INGRESOS PR						\$0.00	\$105.72	\$54,395.24		
100379	25/03/2024		INGRESOS PROPIOS CORRESPONDIENTES AL DIA 22/03/2024	(INGRESOS PR						\$0.00	\$309.36	\$54,704.60		
100380	25/03/2024		INGRESOS PROPIOS CORRESPONDIENTES AL DIA 19/03/2024	(INGRESOS PR						\$0.00	\$300.74	\$55,005.34		
100381	25/03/2024		INGRESOS PROPIOS CORRESPONDIENTES AL DIA 15/03/2024	(INGRESOS PR						\$0.00	\$8.62	\$55,013.96		
100382	25/03/2024		INGRESOS PROPIOS CORRESPONDIENTES AL DIA 13/03/2024	(INGRESOS PR						\$0.00	\$8.62	\$55,022.58		
100383	25/03/2024		INGRESOS PROPIOS CORRESPONDIENTES AL DIA 12/03/2024	(INGRESOS PR						\$0.00	\$17.24	\$55,039.82		
100384	25/03/2024		INGRESOS PROPIOS CORRESPONDIENTES AL DIA 11/03/2024	(INGRESOS PR						\$0.00	\$8.62	\$55,048.44		
100385	25/03/2024		INGRESOS PROPIOS CORRESPONDIENTES AL DIA 08/03/2024	(INGRESOS PR						\$0.00	\$8.62	\$55,057.06		
100386	25/03/2024		INGRESOS PROPIOS CORRESPONDIENTES AL DIA 07/03/2024	(INGRESOS PR						\$0.00	\$25.86	\$55,082.92		
100387	25/03/2024		INGRESOS PROPIOS CORRESPONDIENTES AL DIA 06/03/2024	(INGRESOS PR						\$0.00	\$17.24	\$55,100.16		
100388	25/03/2024		INGRESOS PROPIOS CORRESPONDIENTES AL DIA 04/03/2024	(INGRESOS PR						\$0.00	\$8.62	\$55,108.78		
100389	25/03/2024		INGRESOS PROPIOS CORRESPONDIENTES AL DIA 01/03/2024	(INGRESOS PR						\$0.00	\$17.24	\$55,126.02		
100390	25/03/2024		INGRESOS PROPIOS CORRESPONDIENTES AL DIA 25/03/2024	(INGRESOS PR						\$0.00	\$2,324.03	\$57,450.05		
100391	25/03/2024		INGRESOS PROPIOS CORRESPONDIENTES AL DIA 22/03/2024	(INGRESOS PR						\$0.00	\$222.36	\$57,672.41		







# MUNICIPIO DE LA YESCA NAYARIT

Auxiliares de Cuentas del 01/mar./2024 al 31/mar./2024

Con saldo y/o movimientos. (De la cuenta: 2117-19-001 a la 2117-19-001)  
Cuentas de Registro

Usu: supervisor  
Rep: rptAuxiliarCuentas

Fecha y hora de Impresión | 18/jun./2024  
10:05 a. m.

Cuenta Poliza	Fecha	Nombre de la Cuenta Beneficiario	No. Factura	Cheque / Folio	Concepto	Movimientos del Periodo			Saldos
						Saldo Inicial	Cargos	Abonos	
<b>Total :</b>						29,839.27	0.00	27,833.14	57,672.41







**LA YESCA**  
NAYARIT  
LXXXII AYUNTAMIENTO  
2022-2024

# CONSOLIDACIÓN DE ESTADOS FINANCIEROS

**-AYUNTAMIENTO**

**-DIF**

**-OROMAPAS**

**-IMPLAN**





Estado de Situación Financiera AL 31/03/2024	MUNICIPIO DE LA YESCA		DIEMUNICIPAL		OROMARIPAS		IMPLAN		TOTAL	
	2024	2023	2024	2023	2024	2023	2024	2023	2024	2023
<b>ACTIVO</b>										
<b>Activo Circulante</b>										
Efectivo y Equivalentes	24,892,429.59	27,249,692.02	238,436.19	194,836.28	594,213.73	245,540.68	175,342.00	59,859.00	25,881,421.50	27,749,016.98
Derechos a Recibir Efectivo o Equivalentes	3,235,197.28	2,106,356.15	385,693.49	536,415.49	147,554.70	149,353.16	11,014.00	11,047.00	3,775,369.47	2,694,174.80
Derechos a Recibir Bienes o Servicios	6,103,427.60	16,006,126.01	0.00	0.00	0.00	0.00	0.00	0.00	6,103,427.60	16,006,126.01
Inventarios	0.00	0.00	0.00	0.00	0.00	0.00	0.00	0.00	0.00	0.00
Almacenes	0.00	0.00	0.00	0.00	0.00	0.00	0.00	0.00	0.00	0.00
Estimación por Pérdida o Deterioro de Activos Circulantes	0.00	0.00	0.00	0.00	0.00	0.00	0.00	0.00	0.00	0.00
Otros Activos Circulantes	0.00	0.00	0.00	0.00	0.00	0.00	0.00	0.00	0.00	0.00
<b>Total de Activos Circulantes</b>	<b>34,221,054.66</b>	<b>45,452,167.18</b>	<b>622,039.68</b>	<b>731,251.77</b>	<b>731,768.43</b>	<b>394,893.84</b>	<b>186,356.00</b>	<b>70,905.00</b>	<b>35,761,218.77</b>	<b>46,649,217.79</b>
<b>Activo No Circulante</b>										
Inversiones Financieras a Largo Plazo	0.00	0.00	0.00	0.00	0.00	0.00	0.00	0.00	0.00	0.00
Derechos a Recibir Efectivo o Equivalentes a Largo Plazo	0.00	0.00	0.00	0.00	0.00	0.00	0.00	0.00	0.00	0.00
Bienes Inmuebles, Infraestructura y Construcciones en Proceso	356,069,127.38	325,919,321.84	0.00	0.00	144,400.00	144,400.00	0.00	0.00	356,233,527.38	326,063,721.84
Bienes Muebles	35,775,294.54	35,763,284.53	63,590.47	63,590.47	224,171.71	143,745.13	98,817.00	98,817.00	36,161,663.72	36,069,437.13
Activos Intangibles	289,335.69	289,335.69	5,000.00	5,000.00	0.00	0.00	0.00	0.00	294,335.69	294,335.69
Depreciación, Deterioro y Amortización Acumulada de Bienes	0.00	0.00	0.00	0.00	0.00	0.00	0.00	0.00	0.00	0.00
Activos Diferidos	762,376.54	762,376.54	0.00	0.00	0.00	0.00	0.00	0.00	762,376.54	762,376.54
Estimación por Pérdida o Deterioro de Activos no Circulantes	0.00	0.00	0.00	0.00	0.00	0.00	0.00	0.00	0.00	0.00
Otros Activos no Circulantes	0.00	0.00	0.00	0.00	0.00	0.00	0.00	0.00	0.00	0.00
<b>Total de Activos No Circulantes</b>	<b>392,916,124.15</b>	<b>362,734,316.60</b>	<b>68,590.47</b>	<b>68,590.47</b>	<b>368,571.71</b>	<b>288,145.13</b>	<b>98,817.00</b>	<b>98,817.00</b>	<b>393,452,103.33</b>	<b>363,189,871.20</b>
<b>TOTAL DEL ACTIVO</b>	<b>427,137,178.81</b>	<b>408,186,483.78</b>	<b>690,630.15</b>	<b>799,842.24</b>	<b>1,100,340.14</b>	<b>683,038.97</b>	<b>285,173.00</b>	<b>169,722.00</b>	<b>429,213,322.10</b>	<b>409,839,088.99</b>
<b>PASIVO</b>										
<b>Pasivo Circulante</b>										
Cuentas por Pagar a Corto Plazo	5,940,220.13	6,962,132.39	559,893.68	618,153.79	-32,468.31	-18,995.82	140,890.00	17,469.00	6,608,025.50	7,570,759.35
Documentos por Pagar a Corto Plazo	-149,163.78	-149,163.78	0.00	0.00	0.00	0.00	0.00	0.00	-149,163.78	-149,163.78
Porción a Corto Plazo de la Deuda Pública a Largo Plazo	0.00	0.00	0.00	0.00	0.00	0.00	0.00	0.00	0.00	0.00
Títulos y Valores a Corto Plazo	0.00	0.00	0.00	0.00	0.00	0.00	0.00	0.00	0.00	0.00
Pasivos Diferidos a Corto Plazo	0.00	0.00	0.00	0.00	0.00	0.00	0.00	0.00	0.00	0.00
Fondos y Bienes de Terceros en Garantía y/o Administración a Corto Plazo	0.00	0.00	0.00	0.00	0.00	0.00	0.00	0.00	0.00	0.00
Provisiones a Corto Plazo	1,900.00	1,900.00	0.00	0.00	0.00	0.00	510.00	510.00	2,410.00	2,410.00
Otros Pasivos a Corto Plazo	5,929,685.43	6,951,597.68	559,893.68	618,153.79	-32,468.31	-18,995.82	140,890.00	17,979.00	6,598,000.80	7,588,734.65
<b>Total de Pasivos Circulantes</b>	<b>11,900,000.00</b>	<b>13,916,693.74</b>	<b>11,900,000.00</b>	<b>13,916,693.74</b>	<b>11,900,000.00</b>	<b>13,916,693.74</b>	<b>11,900,000.00</b>	<b>11,900,000.00</b>	<b>11,900,000.00</b>	<b>13,916,693.74</b>
<b>Pasivo No Circulante</b>										
Cuentas por Pagar a Largo Plazo	0.00	0.00	0.00	0.00	0.00	0.00	0.00	0.00	0.00	0.00
Documentos por Pagar a Largo Plazo	0.00	0.00	0.00	0.00	0.00	0.00	0.00	0.00	0.00	0.00
Deuda Pública a Largo Plazo	0.00	0.00	0.00	0.00	0.00	0.00	0.00	0.00	0.00	0.00
Fondos y Bienes de Terceros en Garantía y/o Administración a Largo Plazo	0.00	0.00	0.00	0.00	0.00	0.00	0.00	0.00	0.00	0.00
Provisiones a Largo Plazo	0.00	0.00	0.00	0.00	0.00	0.00	0.00	0.00	0.00	0.00
Otros Pasivos No Circulantes	0.00	0.00	0.00	0.00	0.00	0.00	0.00	0.00	0.00	0.00
<b>Total de Pasivos No Circulantes</b>	<b>0.00</b>	<b>0.00</b>	<b>0.00</b>	<b>0.00</b>	<b>0.00</b>	<b>0.00</b>	<b>0.00</b>	<b>0.00</b>	<b>0.00</b>	<b>0.00</b>
<b>TOTAL DEL PASIVO</b>	<b>11,900,000.00</b>	<b>13,916,693.74</b>	<b>11,900,000.00</b>	<b>13,916,693.74</b>	<b>11,900,000.00</b>	<b>13,916,693.74</b>	<b>11,900,000.00</b>	<b>11,900,000.00</b>	<b>11,900,000.00</b>	<b>13,916,693.74</b>
<b>HACIENDA PÚBLICA/PATRIMONIO</b>										
<b>Hacienda Pública/Patrimonio Contribuido</b>										
Aportaciones	0.00	0.00	0.00	0.00	0.00	0.00	0.00	0.00	0.00	0.00
Donaciones de Capital	0.00	0.00	0.00	0.00	0.00	0.00	0.00	0.00	0.00	0.00
Actualización de la Hacienda Pública / Patrimonio	0.00	0.00	0.00	0.00	0.00	0.00	0.00	0.00	0.00	0.00
<b>Hacienda Pública/Patrimonio Generado</b>										
Resultados del Ejercicio (Año y/o Desempeño)	421,207,493.38	401,395,323.64	130,736.47	181,486.45	1,132,808.45	769,656.79	144,283.00	-4,957.00	422,615,321.30	402,273,889.68
Resultados de Ejercicios Anteriores	15,737,933.85	79,285,926.26	-50,751.96	200,935.25	430,773.66	338,962.57	41,984.00	-24,784.00	20,317,095.83	79,888,081.06
Reservas	410,726,468.00	331,416,197.34	401,000.00	-1,000,000.00	747,267.87	410,931.00	51,984.00	160,000.00	411,707,668.81	331,794,931.66
Reservas Anteriores	0.00	0.00	0.00	0.00	0.00	0.00	0.00	0.00	0.00	0.00
Reservas de Resultados de Ejercicios Anteriores	-8,398,792.95	-9,390,798.94	0.00	0.00	-45,842.69	-45,842.69	-83,941.00	83,941.00	-9,409,583.04	-9,409,583.04
<b>Exceso o Insuficiencia en la Actualización de la Hacienda Pública/Patrimonio</b>										
Resultado por Posición Monetaria	0.00	0.00	0.00	0.00	0.00	0.00	0.00	0.00	0.00	0.00
Resultado por Tenencia de Activos no Monetarios	0.00	0.00	0.00	0.00	0.00	0.00	0.00	0.00	0.00	0.00
<b>TOTAL HACIENDA PÚBLICA/PATRIMONIO</b>	<b>421,207,493.38</b>	<b>401,395,323.64</b>	<b>130,736.47</b>	<b>181,486.45</b>	<b>1,132,808.45</b>	<b>769,656.79</b>	<b>144,283.00</b>	<b>-4,957.00</b>	<b>422,615,321.30</b>	<b>402,273,889.68</b>
<b>TOTAL DEL PASIVO Y HACIENDA PÚBLICA/PATRIMONIO</b>	<b>427,137,178.81</b>	<b>408,186,483.78</b>	<b>690,630.15</b>	<b>799,842.24</b>	<b>1,100,340.14</b>	<b>683,038.97</b>	<b>285,173.00</b>	<b>169,722.00</b>	<b>429,213,322.10</b>	<b>409,839,088.99</b>



BLCA. JOSÉ LUIS LA PALE GUTIERREZ  
PRESIDENTE MUNICIPAL

2022-2024

TESORERÍA

Municipio de Oromaripas  
Ejido de Oromaripas  
Ejido de Oromaripas

OSWALDO LUCIA DE HARDO DE LA CRUZ  
PRESIDENTE MUNICIPAL

LA YESCA, NAY.

2022 - 2024

PRESIDENCIA





Estado de Actividades Del 01/01/2024 al 31/03/2024	MUNICIPIO DE LA YESCA	DIF MUNICIPAL	OROMAPAS	IMPLAN	TOTAL
	2024	2024	2024	2024	2024
<b>INGRESOS Y OTROS BENEFICIOS</b>					
<b>Ingresos de la Gestión</b>	<b>862,259.73</b>	<b>1.94</b>	<b>504,453.90</b>	<b>0.00</b>	<b>1,366,715.57</b>
Impuestos	414,421	0.00	0.00	0.00	414,421.45
Cuotas y Aportaciones de Seguridad Social	0	0.00	0.00	0.00	0.00
Contribuciones de Mejoras	0	0.00	0.00	0.00	0.00
Derechos	298,232	0.00	504,450.50	0.00	802,682.72
Productos de Tipo Corriente	0	1.94	3.40	0.00	5.34
Aprovechamientos de Tipo Corriente	149,606	0.00	0.00	0.00	149,606.06
Ingresos por Venta de Bienes y Servicios	0	0.00	0.00	0.00	0.00
Ingresos no Comprendidos en las Fracciones de la Ley de Ingresos Causados en Ejercicios Fiscales Anteriores Pendientes de Liquidación o Pago	0	0.00	0.00	0.00	0.00
<b>Participaciones, Aportaciones, Transferencias, Asignaciones, Subsidios y Otras Ayudas</b>	<b>37,339,514.92</b>	<b>766,550.00</b>	<b>533,700.00</b>	<b>574,050.00</b>	<b>39,213,814.92</b>
Participaciones y Aportaciones	37,339,514.92	0.00	0.00	0.00	37,339,514.92
Transferencias, Asignaciones, Subsidios y Otras ayudas	0.00	766,550.00	533,700.00	574,050.00	1,874,300.00
<b>Otros Ingresos y Beneficios</b>	<b>508,522.68</b>	<b>0.00</b>	<b>0.00</b>	<b>340.00</b>	<b>508,862.68</b>
Ingresos Financieros	2,222.68	0.00	0.00	340.00	2,562.68
Incremento por Variación de Inventarios	0.00	0.00	0.00	0.00	0.00
Disminución del Exceso de Estimaciones por Pérdida o Deterioro u Obsolescencia	0.00	0.00	0.00	0.00	0.00
Disminución del Exceso de Provisiones	0.00	0.00	0.00	0.00	0.00
Otros Ingresos y Beneficios Varios	506,300.00	0.00	0.00	0.00	506,300.00
<b>Total de Ingresos y Otros Beneficios</b>	<b>38,710,297.33</b>	<b>766,551.94</b>	<b>1,038,153.90</b>	<b>574,390.00</b>	<b>41,089,393.17</b>
<b>GASTOS Y OTRAS PÉRDIDAS</b>					
<b>Gastos de Funcionamiento</b>	<b>14,570,017.06</b>	<b>800,753.92</b>	<b>607,380.24</b>	<b>425,149.00</b>	<b>16,403,300.22</b>
Servicios Personales	9,107,796.13	627,207.80	417,733.87	391,021.00	10,543,758.80
Materiales y Suministros	1,628,018.98	87,934.44	100,144.22	15,149.00	1,831,246.64
Servicios Generales	3,834,201.95	85,611.68	89,502.15	18,979.00	4,028,294.78
<b>Transferencias, Asignaciones, Subsidios y Otras Ayudas</b>	<b>4,192,010.88</b>	<b>16,750.00</b>	<b>0.00</b>	<b>0.00</b>	<b>4,208,760.88</b>
Transferencias Internas y Asignaciones al Sector Público	2,026,550.00	0.00	0.00	0.00	2,026,550.00
Transferencias al Resto del Sector Público	0.00	0.00	0.00	0.00	0.00
Subsidios y Subvenciones	0.00	0.00	0.00	0.00	0.00
Ayudas Sociales	2,165,460.88	16,750.00	0.00	0.00	2,182,210.88
Pensiones y Jubilaciones	0.00	0.00	0.00	0.00	0.00
Transferencias a Fideicomisos, Mandatos y Contratos Andlogos	0.00	0.00	0.00	0.00	0.00
Transferencias a la Seguridad Social	0.00	0.00	0.00	0.00	0.00
Donativos	0.00	0.00	0.00	0.00	0.00
Transferencias al Exterior	0.00	0.00	0.00	0.00	0.00
<b>Participaciones y Aportaciones</b>	<b>0.00</b>	<b>0.00</b>	<b>0.00</b>	<b>0.00</b>	<b>0.00</b>
Participaciones	0.00	0.00	0.00	0.00	0.00
Aportaciones	0.00	0.00	0.00	0.00	0.00
Convenios	0.00	0.00	0.00	0.00	0.00
<b>Intereses, Comisiones y Otros Gastos de la Deuda Pública</b>	<b>0.00</b>	<b>0.00</b>	<b>0.00</b>	<b>0.00</b>	<b>0.00</b>
Intereses de la Deuda Pública	0.00	0.00	0.00	0.00	0.00
Comisiones de la Deuda Pública	0.00	0.00	0.00	0.00	0.00
Gastos de la Deuda Pública	0.00	0.00	0.00	0.00	0.00
Costo por Coberturas	0.00	0.00	0.00	0.00	0.00
Apoyos Financieros	0.00	0.00	0.00	0.00	0.00
<b>Otros Gastos y Pérdidas Extraordinarias</b>	<b>0.00</b>	<b>0.00</b>	<b>0.00</b>	<b>0.00</b>	<b>0.00</b>
Estimaciones, Depreciaciones, Deterioros, Obsolescencia y Amortizaciones	0.00	0.00	0.00	0.00	0.00
Provisiones	0.00	0.00	0.00	0.00	0.00
Disminución de Inventarios	0.00	0.00	0.00	0.00	0.00
Aumento por Insuficiencia de Estimaciones por Pérdida o Deterioro y Obsolescencia	0.00	0.00	0.00	0.00	0.00
Aumento por Insuficiencia de Provisiones	0.00	0.00	0.00	0.00	0.00
Otros Gastos	0.00	0.00	0.00	0.00	0.00
<b>Inversión Pública</b>	<b>0.00</b>	<b>0.00</b>	<b>0.00</b>	<b>0.00</b>	<b>0.00</b>
Inversión Pública no Capitalizable	0.00	0.00	0.00	0.00	0.00
<b>Total de Gastos y Otras Pérdidas</b>	<b>18,762,027.94</b>	<b>817,503.92</b>	<b>607,380.24</b>	<b>425,149.00</b>	<b>20,612,061.10</b>
<b>Resultados del Ejercicio (Ahorro y Desahorro)</b>	<b>19,948,269.39</b>	<b>-90,951.98</b>	<b>430,773.66</b>	<b>149,241.00</b>	<b>20,477,332.07</b>


  
 Ayuntamiento Constitucional  
 Estados Unidos Mexicanos  
 La Yesca Nay.  
 C. REYNALDUSIA DE HARO DE LA CRUZ  
 PRESIDENTA MUNICIPAL  
 LA YESCA, NAY.  
 2022 - 2024  
 PRESIDENCIA


  
 Ayuntamiento Constitucional  
 Estados Unidos Mexicanos  
 La Yesca Nay.  
 BLGO. JOSE RUBEN ESCOBAR GUTIERREZ  
 TESORERO MUNICIPAL  
 LA YESCA NAY.  
 2022-2024  
 TESORERÍA





Estado de Cambios en la Situación Financiera  
Del 01/01/2024 al 31/03/2024

	MUNICIPIO DE LA YESCA		DIF. LA YESCA		ORDENAPAS LA YESCA		IMPUNTA LA YESCA		TOTAL	
	Origen	Aplicación	Origen	Aplicación	Origen	Aplicación	Origen	Aplicación	Origen	Aplicación
<b>ACTIVO</b>										
Activo Circulante	12,259,550.65	31,220,644.68	153,812.00	44,599.91	1,798.46	419,069.43	33.00	115,485.00	12,425,594.11	31,709,823.22
Efectivo y Equivalencias	12,259,550.65	1,038,838.13	153,812.00	44,599.91	1,798.46	338,673.05	33.00	115,485.00	12,425,594.11	1,237,596.08
Derechos a Recibir Efectivo o Equivalentes	2,387,232.44	0.00	0.00	44,599.91	0.00	338,673.05	0.00	115,485.00	2,387,232.44	4,089,797.96
Derechos a Recibir Bienes o Servicios	0.00	1,038,838.13	153,812.00	0.00	1,798.46	0.00	0.00	0.00	155,953.46	1,038,838.13
Inventarios	8,992,688.21	0.00	0.00	0.00	0.00	0.00	0.00	0.00	8,992,688.21	0.00
Almacenes	0.00	0.00	0.00	0.00	0.00	0.00	0.00	0.00	0.00	0.00
Estimación por Pérdida o Deterioro de Activos Circulantes	0.00	0.00	0.00	0.00	0.00	0.00	0.00	0.00	0.00	0.00
Otros Activos Circulantes	0.00	0.00	0.00	0.00	0.00	0.00	0.00	0.00	0.00	0.00
<b>Activo No Circulante</b>										
Inversiones Financieras a Largo Plazo	0.00	30,161,805.55	0.00	0.00	0.00	80,428.58	0.00	0.00	0.00	30,242,234.13
Derechos a Recibir Efectivo o Equivalentes a Largo Plazo	0.00	0.00	0.00	0.00	0.00	0.00	0.00	0.00	0.00	0.00
Bienes Inmuebles, Infraestructura y Construcciones en Proceso	0.00	0.00	0.00	0.00	0.00	0.00	0.00	0.00	0.00	0.00
Bienes Intangibles	0.00	0.00	0.00	0.00	0.00	0.00	0.00	0.00	0.00	0.00
Activos Intangibles	0.00	12,000.01	0.00	0.00	0.00	0.00	0.00	0.00	0.00	12,000.01
Depreciación, Deterioro y Amortización Acumulada de Bienes	0.00	0.00	0.00	0.00	0.00	0.00	0.00	0.00	0.00	0.00
Activos Diferidos	0.00	0.00	0.00	0.00	0.00	0.00	0.00	0.00	0.00	0.00
Estimación por Pérdida o Deterioro de Activos no Circulantes	0.00	0.00	0.00	0.00	0.00	0.00	0.00	0.00	0.00	0.00
Otros Activos no Circulantes	0.00	0.00	0.00	0.00	0.00	0.00	0.00	0.00	0.00	0.00
<b>PASIVO</b>										
<b>Pasivo Circulante</b>										
Cuentas por Pagar a Corto Plazo	0.00	1,021,812.25	0.00	58,260.11	0.00	13,472.49	0.00	0.00	0.00	1,093,644.85
Documentos por Pagar a Corto Plazo	0.00	0.00	0.00	58,260.11	0.00	13,472.49	0.00	0.00	0.00	1,093,644.85
Procedimiento de Pago de la Deuda Pública a Largo Plazo	0.00	1,021,812.25	0.00	58,260.11	0.00	13,472.49	0.00	0.00	0.00	1,093,644.85
Títulos y Valores a Corto Plazo	0.00	0.00	0.00	0.00	0.00	0.00	0.00	0.00	0.00	0.00
Pasivos Diferidos a Corto Plazo	0.00	0.00	0.00	0.00	0.00	0.00	0.00	0.00	0.00	0.00
Fondos y Bienes de Terceros en Garantía y/o Administración a Corto Plazo	0.00	0.00	0.00	0.00	0.00	0.00	0.00	0.00	0.00	0.00
Provisiones a Corto Plazo	0.00	0.00	0.00	0.00	0.00	0.00	0.00	0.00	0.00	0.00
Otros Pasivos a Corto Plazo	0.00	0.00	0.00	0.00	0.00	0.00	0.00	0.00	0.00	0.00
<b>Pasivo No Circulante</b>										
Cuentas por Pagar a Largo Plazo	0.00	0.00	0.00	0.00	0.00	0.00	0.00	0.00	0.00	0.00
Documentos por Pagar a Largo Plazo	0.00	0.00	0.00	0.00	0.00	0.00	0.00	0.00	0.00	0.00
Deuda Pública a Largo Plazo	0.00	0.00	0.00	0.00	0.00	0.00	0.00	0.00	0.00	0.00
Pasivos Diferidos a Largo Plazo	0.00	0.00	0.00	0.00	0.00	0.00	0.00	0.00	0.00	0.00
Fondos y Bienes de Terceros en Garantía y/o en Administración a Largo Plazo	0.00	0.00	0.00	0.00	0.00	0.00	0.00	0.00	0.00	0.00
Provisiones a Largo Plazo	0.00	0.00	0.00	0.00	0.00	0.00	0.00	0.00	0.00	0.00
<b>HACIENDA PÚBLICA / PATRIMONIO</b>										
Hacienda Pública / Patrimonio Contribuido	0.00	0.00	0.00	0.00	0.00	0.00	0.00	0.00	0.00	0.00
Aportaciones	0.00	0.00	0.00	0.00	0.00	0.00	0.00	0.00	0.00	0.00
Donaciones de Capital	0.00	0.00	0.00	0.00	0.00	0.00	0.00	0.00	0.00	0.00
Actualización de la Hacienda Pública / Patrimonio	0.00	0.00	0.00	0.00	0.00	0.00	0.00	0.00	0.00	0.00
<b>Hacienda Pública / Patrimonio Generado</b>										
Resultados del Ejercicio (Abono / Desabono)	79,310,282.15	58,498,092.41	290,576.23	341,328.21	430,773.66	0.00	174,025.00	0.00	80,205,637.04	59,884,204.62
Resultados de Ejercicios Anteriores	0.00	58,498,092.41	0.00	341,328.21	0.00	0.00	0.00	0.00	287,838.09	59,839,420.62
Revelos	79,310,282.15	0.00	290,576.23	0.00	338,682.57	0.00	0.00	0.00	70,037,800.95	24,784.00
Reservas	0.00	0.00	0.00	0.00	0.00	0.00	0.00	0.00	0.00	0.00
Rectificaciones de Resultados de Ejercicios Anteriores	0.00	0.00	0.00	0.00	0.00	0.00	0.00	0.00	0.00	0.00
<b>Exceso o Insuficiencia de la Hacienda Pública</b>										
Resultado por Pérdida / Ganancia	0.00	0.00	0.00	0.00	0.00	0.00	0.00	0.00	0.00	0.00
Resultado por Ganancia / Pérdida	0.00	0.00	0.00	0.00	0.00	0.00	0.00	0.00	0.00	0.00



*Manuel de la Cruz Electero*



LA YESCA, NAY.  
2022 - 2024  
PRESIDENCIA

LA YESCA NAY.  
2022-2024  
TESORERÍA









Aplicación	30,181,805.55	77,035,457.51	0.00	7,314.79	80,426.58	97,651.90	36,021.00	0.00	77,140,424.20
Bienes Inmuebles, Infraestructura y Construcción	30,189,805.54	75,532,692.83	0.00	0.00	0.00	72,200.00	0.00	0.00	75,604,892.83
Bienes Muebles	12,000.01	1,502,764.68	0.00	7,314.79	80,426.58	25,451.90	36,021.00	0.00	1,535,531.37
Otras Aplicaciones de Inversión	0.00	0.00	0.00	0.00	0.00	0.00	0.00	0.00	0.00
<b>Flujos Netos de Efectivo por Actividades de Inversión</b>	<b>-30,181,805.55</b>	<b>-77,035,457.51</b>	<b>1.84</b>	<b>-7,313.53</b>	<b>-80,423.18</b>	<b>-97,641.18</b>	<b>-36,021.00</b>	<b>0.00</b>	<b>-77,140,412.22</b>
<b>Flujo de Efectivo de las Actividades de Financiamiento</b>	<b>0.00</b>	<b>0.00</b>	<b>0.00</b>	<b>0.00</b>	<b>0.00</b>	<b>0.00</b>	<b>0.00</b>	<b>0.00</b>	<b>0.00</b>
Origen									
Endeudamiento Neto	0.00	0.00	0.00	0.00	0.00	0.00	0.00	0.00	0.00
Interno	0.00	0.00	0.00	0.00	0.00	0.00	0.00	0.00	0.00
Externo	0.00	0.00	0.00	0.00	0.00	0.00	0.00	0.00	0.00
Otros Orígenes de Financiamiento	0.00	0.00	0.00	0.00	0.00	0.00	0.00	0.00	0.00
Aplicación									
Servicios de la Deuda	0.00	0.00	0.00	0.00	0.00	0.00	0.00	0.00	0.00
Interno	0.00	0.00	0.00	0.00	0.00	0.00	0.00	0.00	0.00
Externo	0.00	0.00	0.00	0.00	0.00	0.00	0.00	0.00	0.00
Otras Aplicaciones de Financiamiento	0.00	0.00	0.00	0.00	0.00	0.00	0.00	0.00	0.00
<b>Flujos netos de Efectivo por Actividades de Financiamiento</b>	<b>0.00</b>	<b>0.00</b>	<b>0.00</b>	<b>0.00</b>	<b>0.00</b>	<b>0.00</b>	<b>0.00</b>	<b>0.00</b>	<b>0.00</b>
<b>Incremento/Disminución Neta en el Efectivo y Equivalentes al Efectivo</b>	<b>-2,387,252.44</b>	<b>7,136,442.24</b>	<b>44,599.91</b>	<b>159,823.99</b>	<b>338,673.05</b>	<b>62,807.64</b>	<b>-94,859.06</b>	<b>28,393,737.65</b>	<b>7,359,073.87</b>
Efectivo y Equivalentes al Efectivo al Inicio del Ejercicio	27,249,682.02	20,113,239.78	194,836.28	35,012.29	245,540.68	182,733.04	154,717.00	27,690,058.98	20,330,985.11
Efectivo y Equivalentes al Efectivo al Final del Ejercicio	24,862,429.58	27,249,682.02	239,436.19	194,836.28	584,213.73	245,540.68	59,858.00	56,083,796.63	27,690,058.98


  
**Marcelo Cruz**
  
 C. MARCELA DE LA CRUZ ELIENZO

PRESIDENCIA MUNICIPAL


  
**Marcelo Cruz**
  
 C. MARCELA DE LA CRUZ ELIENZO

PRESIDENCIA MUNICIPAL

LA YESCA NAY.

2022-2024

TESORERÍA



