

03227/2024



LA YESCA NAYARIT A 30 DE JULIO DEL 2024
AVANCE DE GESTION FINANCIERA



LA AUDITORIA
SUPERIOR DEL ESTADO DE NAYARIT
PRESENTE.

Con fundamento en el artículo 47 fracción XXVI, 114 de la constitución política del estado libre y soberano de Nayarit, 44, 45, 48 49 de la ley de contabilidad gubernamental, 31 fracción B y 38 de la ley del órgano de fiscalización superior del estado de Nayarit, anexo al presente, me permito presentar a usted el informe de gestión financiera correspondiente al Segundo trimestre Abril-junio 2024.

Contiene el avance de gestión financiera del Municipio de la Yesca, del Sistema Municipal para el Desarrollo integral de la Familia y del Organismo Operador Municipal de Agua Potable, Alcantarillado y Saneamiento de la Yesca Nayarit e Instituto Municipal de Planeación de La Yesca, Nayarit.

El Informe de Avance de Gestión Financiera deberá referirse a los programas a cargo del sujeto obligado a su presentación, para conocer el grado de cumplimiento de los objetivos, metas y satisfacción de necesidades en ellos proyectados y contendrá:

AYUNTAMIENTO

A). - Documentación e Información:

- I. El flujo contable de ingresos y egresos del trimestre del que se informe.
- II. El avance del cumplimiento de los programas con base en los indicadores aprobados en el Presupuesto de Egresos correspondiente
- III. Tratándose de los balances presupuestarios de recursos disponibles negativos, a que hace referencia la Ley de Disciplina Financiera de las Entidades Federativas y los Municipios, contendrá el avance de las acciones tendientes a recuperar el presupuesto sostenible de recursos disponibles.
- IV. El número, nombre y ubicación de las obras y acciones realizadas, indicando la inversión aprobada, los recursos ejercidos, y los saldos generados; así como el avance físico y financiero de cada uno de ellas.
- V. En caso de aumento o creación de gasto al presupuesto de egresos, revelará la fuente de ingresos con la que se haya pagado el nuevo gasto, distinguiendo el gasto etiquetado y no etiquetado.





VI. La información detallada de cada financiamiento u obligación contraída por los entes públicos, incluyendo como mínimo, el importe, tasa, plazo, comisiones y demás accesorios pactados.

VII. La información detallada de las obligaciones a corto plazo contraídas en los términos del Capítulo II, Título Tercero, de la Ley de Disciplina Financiera de las Entidades Federativas y los Municipios, incluyendo por lo menos importe, tasas, plazo, comisiones y cualquier costo relacionado). Adicionalmente, deberá incluir la tasa efectiva de las Obligaciones a corto plazo a que hace referencia el artículo 26, fracción IV, de la Ley en cita, calculada conforme a la metodología que para tal efecto emita la Secretaría de Hacienda y Crédito Público.

VIII. Incluir la información relativa al cumplimiento de los convenios en materia de Deuda Estatal Garantizada.

B). - Información adicional:

- Estado de Situación Financiera al Cierre del Trimestre
- Estado de Actividades con movimientos del trimestre
- Notas al Informe de Avance de Gestión Financiera
- Estado de Situación Financiera Consolidados de los Organismos Descentralizados
- CD (Disco Compacto) que contiene el respaldo de la Base de Datos del SACG.Net del Sistema de Contabilidad del Cuarto Trimestre, y la totalidad de documentos que conforman el Avance de Gestión Financiera

ANEXOS LEY DE DISCIPLINA FINANCIERA

- Estado de situación financiera
- Estado analítico de la deuda y otros pasivos
- Estado analítico de obligaciones diferentes de financiamientos
- Balance presupuestario
- Estado analítico de ingresos detallado
- Estado analítico de egresos detallado objeto del gasto capitulo y concepto
- Estado analítico de egresos detallado clasificación administrativa
- Estado analítico de egresos detallado clasificación funcional

PATRONATO UAN

Informes mensuales del entero del impuesto del 15% de la U.A.N. Correspondiente al segundo trimestre del 2023.



DIF

- I. El flujo contable de ingresos y egresos del trimestre del que se informe.
Consolidado
- II. El avance del cumplimiento de los programas con base en los indicadores aprobados en el Presupuesto de Egresos correspondiente consolidado
- III. Tratándose de los balances presupuestarios de recursos disponibles negativos, a que hace referencia la Ley de Disciplina Financiera de las Entidades Federativas y los Municipios, contendrá el avance de las acciones tendientes a recuperar el presupuesto sostenible de recursos disponibles.
- IV. El número, nombre y ubicación de las obras y acciones realizadas, indicando la inversión aprobada, los recursos ejercidos, y los saldos generados; así como el avance físico y financiero de cada uno de ellas.
- V. En caso de aumento o creación de gasto al presupuesto de egresos, revelará la fuente de ingresos con la que se haya pagado el nuevo gasto, distinguiendo el gasto etiquetado y no etiquetado.
- VI. La información detallada de cada financiamiento u obligación contraída por los entes públicos, incluyendo como mínimo, el importe, tasa, plazo, comisiones y demás accesorios pactados.
- VII. La información detallada de las obligaciones a corto plazo contraídas en los términos del Capítulo II, Título Tercero, de la Ley de Disciplina Financiera de las Entidades Federativas y los Municipios, incluyendo por lo menos importe, tasas, plazo, comisiones y cualquier costo relacionado. Adicionalmente, deberá incluir la tasa efectiva de las Obligaciones a corto plazo a que hace referencia el artículo 26, fracción IV, de la Ley en cita, calculada conforme a la metodología que para tal efecto emita la Secretaría de Hacienda y Crédito Público.
- VIII. Incluir la información relativa al cumplimiento de los convenios en materia de Deuda Estatal Garantizada.

OROMAPAS

- I. El flujo contable de ingresos y egresos del trimestre del que se informe.
Consolidado
- II. El avance del cumplimiento de los programas con base en los indicadores aprobados en el Presupuesto de Egresos correspondiente consolidado
- III. Tratándose de los balances presupuestarios de recursos disponibles negativos, a que hace referencia la Ley de Disciplina Financiera de las Entidades Federativas y los Municipios, contendrá el avance de las acciones tendientes a recuperar el presupuesto sostenible de recursos disponibles.





- IV. El número, nombre y ubicación de las obras y acciones realizadas, indicando la inversión aprobada, los recursos ejercidos, y los saldos generados; así como el avance físico y financiero de cada uno de ellas.
 - V. En caso de aumento o creación de gasto al presupuesto de egresos, revelará la fuente de ingresos con la que se haya pagado el nuevo gasto, distinguiendo el gasto etiquetado y no etiquetado.
 - VI. La información detallada de cada financiamiento u obligación contraída por los entes públicos, incluyendo como mínimo, el importe, tasa, plazo, comisiones y demás accesorios pactados.
 - VII. La información detallada de las obligaciones a corto plazo contraídas en los términos del Capítulo II, Título Tercero, de la Ley de Disciplina Financiera de las Entidades Federativas y los Municipios, incluyendo por lo menos importe, tasas, plazo, comisiones y cualquier costo relacionado. Adicionalmente, deberá incluir la tasa efectiva de las Obligaciones a corto plazo a que hace referencia el artículo 26, fracción IV, de la Ley en cita, calculada conforme a la metodología que para tal efecto emita la Secretaría de Hacienda y Crédito Público.
 - VIII. Incluir la información relativa al cumplimiento de los convenios en materia de Deuda Estatal Garantizada.
- IMPLAN**
- I. El flujo contable de ingresos y egresos del trimestre del que se informe. Consolidado
 - II. El avance del cumplimiento de los programas con base en los indicadores aprobados en el Presupuesto de Egresos correspondiente consolidado
 - III. Tratándose de los balances presupuestarios de recursos disponibles negativos, a que hace referencia la Ley de Disciplina Financiera de las Entidades Federativas y los Municipios, contendrá el avance de las acciones tendientes a recuperar el presupuesto sostenible de recursos disponibles.
 - IV. El número, nombre y ubicación de las obras y acciones realizadas, indicando la inversión aprobada, los recursos ejercidos, y los saldos generados; así como el avance físico y financiero de cada uno de ellas.
 - V. En caso de aumento o creación de gasto al presupuesto de egresos, revelará la fuente de ingresos con la que se haya pagado el nuevo gasto, distinguiendo el gasto etiquetado y no etiquetado.





LA YESCA
N A Y A R I T

H. XXXII AYUNTAMIENTO

VI. La información detallada de cada financiamiento u obligación contraída por los entes públicos, incluyendo como mínimo, el importe, tasa, plazo, comisiones y demás accesorios pactados.

- VII. La información detallada de las obligaciones a corto plazo contraídas en los términos del Capítulo II, Título Tercero, de la Ley de Disciplina Financiera de las Entidades Federativas y los Municipios, incluyendo por lo menos importe, tasas, plazo, comisiones y cualquier costo relacionado. Adicionalmente, deberá incluir la tasa efectiva de las Obligaciones a corto plazo a que hace referencia el artículo 26, fracción IV, de la Ley en cita, calculada conforme a la metodología que para tal efecto emita la Secretaría de Hacienda y Crédito Público.
- VIII. Incluir la información relativa al cumplimiento de los convenios en materia de Deuda Estatal Garantizada.

Estados financieros consolidados AYUNTAMIENTO, DIF, OROMAPAS E IMPLAN DEL MUNICIPIO DE LA YESCA, NAYARIT.

Sin otro particular, aprovecho la oportunidad para enviarle un cordial saludo

ATENTAMENTE



R. Lucía de Haró de la Cruz

C. Reina Lucía de Haró de la Cruz
PRESIDENTA DEL H. XXXII AYUNTAMIENTO
DE LA YESCA, NAYARIT

C.c.p. Archivo





**AVANCE DE GESTION
FINANCIERA**

**SEGUNDO TRIMESTRE
ABRIL -- JUNIO 2024**




MUNICIPIO DE LA YESCA
Estado de Actividades
Del 1 de Enero al 30 de Junio de 2024
(Cifras en Pesos)

Concepto	2024	2023
INGRESOS Y OTROS BENEFICIOS		
Ingresos de Gestión	1,230,905	1,888,092
Impuestos	611,501	943,204
Cuotas y Aportaciones de Seguridad Social	0	0
Contribuciones de Mejoras	0	0
Derechos	469,798	844,439
Productos	0	0
Aprovechamientos	149,606	100,449
Ingresos por Venta de Bienes y Prestación de Servicios	0	0
Participaciones, Aportaciones, Convenios, Incentivos Derivados de la Colaboración Fiscal, Fondos Distintos de Aportaciones, Transferencias, Asignaciones, Subsidios y Subvenciones, y Pensiones y Jubilaciones	76,458,420	156,451,860
Participaciones, Aportaciones, Convenios, Incentivos Derivados de la Colaboración Fiscal y Fondos Distintos de Aportaciones	76,458,420	156,451,860
Transferencias, Asignaciones, Subsidios y Subvenciones, y Pensiones y Jubilaciones	0	0
Otros Ingresos y Beneficios	1,593,876	306,133
Ingresos Financieros	1,087,576	306,133
Incremento por Variación de Inventarios	0	0
Disminución del Exceso de Estimaciones por Perdida o Deterioro u Obsolescencia	0	0
Disminución del Exceso de Provisiones	0	0
Otros Ingresos y Beneficios Varios	506,300	0
Total de Ingresos y Otros Beneficios	79,283,201	158,646,085
GASTOS Y OTRAS PÉRDIDAS		
Gastos de Funcionamiento	29,880,162	65,224,867
Servicios Personales	18,506,835	39,089,197
Materiales y Suministros	3,416,919	6,637,390
Servicios Generales	7,956,407	19,498,280
Transferencias, Asignaciones, Subsidios y Otras Ayudas	8,188,926	14,295,727
Transferencias Internas y Asignaciones al Sector Público	3,982,800	8,244,435
Transferencias al Resto del Sector Público	0	0
Subsidios y Subvenciones	0	0
Ayudas Sociales	0	0
Pensiones y Jubilaciones	4,206,126	6,051,292
Transferencias a Fideicomisos, Mandatos y Contratos Análogos	0	0
Transferencias a la Seguridad Social	0	0
Donativos	0	0
Transferencias al Exterior	0	0
Participaciones y Aportaciones	0	0
Participaciones	0	0
Aportaciones	0	0
Convenios	0	0
Intereses, Comisiones y Otros Gastos de la Deuda Pública	0	0
Intereses de la Deuda Pública	0	0
Comisiones de la Deuda Pública	0	0
Gastos de la Deuda Pública	0	0
Costo por Coberturas	0	0
Apoyos Financieros	0	0
Otros Gastos y Pérdidas Extraordinarias	0	0
Estimaciones, Depreciaciones, Deterioros, Obsolescencia y Amortizaciones	0	0
Provisiones	0	0
Disminución de Inventarios	0	0
Otros Gastos	0	0
Inversión Pública	0	0
Inversión Pública no Capitalizable	0	0
Total de Gastos y Otras Pérdidas	38,069,088	79,520,595
Resultados del Ejercicio (Ahorro/Desahorro)	41,214,113	79,125,491

Bajo protesta de decir verdad declaramos que los Estados Financieros y sus notas, son razonablemente correctos y son responsabilidad del emisor.

R. Lucio de Haro C.
PRESIDENTA MUNICIPAL

C. REYNA LUCIA DE HARO DE LA CRUZ
PRESIDENTA MUNICIPAL



LA YESCA, NAY.
2022 - 2024
TESORERÍA

Jose Luis Ixtlapale Gutierrez
BLGO. JOSE LUIS IXTLAPALE GUTIERREZ
TESORERO MUNICIPAL

MUNICIPIO DE LA YESCA
Estado de Situación Financiera
Al 30 de Junio de 2024
(Cifras en Pesos)

ACTIVO	Concepto	2024	2023	Concepto	2024	2023
Activo Circulante				PASIVO		
Activo y Equivalentes	17,974,498	27,249,682	27,249,682	Pasivo Circulante	5,969,099	6,962,132
Derechos a Recibir Efectivo o Equivalentes	2,761,996	2,196,359	2,196,359	Cuentas por Pagar a Corto Plazo	-12,435	-12,435
Derechos a Recibir Bienes o Servicios	11,730,990	16,006,126	16,006,126	Porción a Corto Plazo de la Deuda Pública a Largo Plazo	0	0
Inventarios	0	0	0	Títulos y Valores a Corto Plazo	0	0
Almacenes	0	0	0	Pasivos Diferidos a Corto Plazo	0	0
Estimación por Pérdida o Deterioro de Activos Circulantes	0	0	0	Fondos y Bienes de Terceros en Garantía y/o Administración a Corto Plazo	0	0
Otros Activos Circulantes	0	0	0	Provisiones a Corto Plazo	0	0
Otros Activos Circulantes	0	0	0	Otros Pasivos a Corto Plazo	1,900	1,900
Total de Activos Circulantes	32,467,484	45,452,167	45,452,167	Total de Pasivos Circulantes	5,958,554	6,951,598
Activo No Circulante	0	0	0	Pasivo No Circulante	0	0
Inversiones Financieras a Largo Plazo	0	0	0	Cuentas por Pagar a Largo Plazo	0	0
Derechos a Recibir Efectivo o Equivalentes a Largo Plazo	0	0	0	Cuentas por Pagar a Largo Plazo	0	0
Bienes Inmuebles, Infraestructura y Construcciones en Proceso	379,041,733	325,919,322	325,919,322	Documentos por Pagar a Largo Plazo	0	0
Bienes Muebles	35,869,639	35,763,285	35,763,285	Deuda Pública a Largo Plazo	0	0
Activos Intangibles	289,336	289,336	289,336	Pasivos Diferidos a Largo Plazo	0	0
Depreciación, Deterioro y Amortización Acumulada de Bienes	0	0	0	Fondos y Bienes de Terceros en Garantía y/o en Administración a Largo Plazo	0	0
Activos Diferidos	762,377	762,377	762,377	Provisiones a Largo Plazo	0	0
Estimación por Pérdida o Deterioro de Activos no Circulantes	0	0	0	Total de Pasivos No Circulantes	0	0
Otros Activos no Circulantes	0	0	0	Total del Pasivo	5,958,554	6,951,598
Total de Activos No Circulantes	415,963,084	362,734,319	362,734,319	HACIENDA PÚBLICA/PATRIMONIO	448,430,568	448,430,568
Total del Activo	448,430,568	409,186,486	409,186,486	Hacienda Pública/Patrimonio Contribuido	0	0
				Aportaciones	0	0
				Donaciones de Capital	0	0
				Actualización de la Hacienda Pública /Patrimonio	0	0
				Hacienda Pública/Patrimonio Generado	442,472,013	401,395,324
				Resultados del Ejercicio (Ahorro/Desahorro)	41,053,678	79,285,926
				Resultados de Ejercicios Anteriores	410,726,459	331,416,197
				Reservas	0	0
				Reservados	0	0
				Rectificaciones de Resultados de Ejercicios Anteriores	-9,308,124	-9,308,800
				Exceso o Insuficiencia en la Actualización de la Hacienda Pública/Patrimonio	0	0
				Resultado por Posición Monetaria	0	0
				Resultado por Tenencia de Activos no Monetarios	0	0
				Total Hacienda Pública/Patrimonio	442,472,013	401,395,324
				Total del Pasivo y Hacienda Pública /Patrimonio	448,430,568	408,346,921

Bajo protesta de decir verdad declaramos que los Estados Financieros y sus notas, son razonablemente correctos y son responsabilidad del emisor.

C. REYNA LUCIA DE HARO DE LA CRUZ
PRESIDENTA MUNICIPAL

R. Alicia de Haro C.



LA YESCA, MAY.
2022 - 2024
TESORERÍA

BLGO. JOSÉ LUIS IXTLAPALA GUTIERREZ
TESORERO MUNICIPAL


José Luis Ixtlapala Gutierrez

MUNICIPIO DE LA YESCA
Estado de Cambios en la Situación Financiera
Del 1 de Enero al 30 de Junio de 2024
(Cifras en Pesos)

Concepto	Origen	Aplicación
ACTIVO		
Activo Circulante	13,550,320	53,794,402
Efectivo y Equivalentes	13,550,320	565,636
Derechos a Recibir Efectivo o Equivalentes	9,275,184	0
Derechos a Recibir Bienes o Servicios	0	565,636
Inventarios	4,275,136	0
Almacenes	0	0
Estimación por Pérdida o Deterioro de Activos Circulantes	0	0
Otros Activos Circulantes	0	0
Activo No Circulante	0	53,228,765
Inversiones Financieras a Largo Plazo	0	0
Derechos a Recibir Efectivo o Equivalentes a Largo Plazo	0	0
Bienes Inmuebles, Infraestructura y Construcciones en Proceso	0	53,122,411
Bienes Muebles	0	106,354
Activos Intangibles	0	0
Depreciación, Deterioro y Amortización Acumulada de Bienes	0	0
Activos Diferidos	0	0
Estimación por Pérdida o Deterioro de Activos no Circulantes	0	0
Otros Activos no Circulantes	0	0
PASIVO		
Pasivo Circulante	0	993,043
Cuentas por Pagar a Corto Plazo	0	993,043
Documentos por Pagar a Corto Plazo	0	993,043
Porción a Corto Plazo de la Deuda Pública a Largo Plazo	0	0
Títulos y Valores a Corto Plazo	0	0
Pasivos Diferidos a Corto Plazo	0	0
Fondos y Bienes de Terceros en Garantía y/o Administración a Corto Plazo	0	0
Provisiones a Corto Plazo	0	0
Otros Pasivos a Corto Plazo	0	0
Pasivo No Circulante	0	0
Cuentas por Pagar a Largo Plazo	0	0
Documentos por Pagar a Largo Plazo	0	0
Deuda Pública a Largo Plazo	0	0
Pasivos Diferidos a Largo Plazo	0	0
Fondos y Bienes de Terceros en Garantía y/o en Administración a Largo Plazo	0	0
Provisiones a Largo Plazo	0	0
HACIENDA PÚBLICA/PATRIMONIO	79,310,262	38,233,572
Hacienda Pública/Patrimonio Contribuido	0	0
Aportaciones	0	0
Donaciones de Capital	0	0
Actualización de la Hacienda Pública/Patrimonio	0	0
Hacienda Pública/Patrimonio Generado	79,310,262	38,233,572
Resultados del Ejercicio (Ahorro/Desahorro)	0	38,232,249
Resultados de Ejercicios Anteriores	79,310,262	0
Revalúos	0	0
Reservas	0	0
Rectificaciones de Resultados de Ejercicios Anteriores	0	1,324
Exceso o Insuficiencia en la Actualización de la Hacienda Pública/Patrimonio	0	0
Resultado por Posición Monetaria	0	0
Resultado por Tenencia de Activos no Monetarios	0	0

Bajo protesta de decir verdad declaramos que los Estados Financieros y sus notas, son razonablemente correctos y son responsabilidad del emisor.

R. Lucía de Haro
C. REYNA LUCÍA DE HARO DE LA CRUZ
PRESIDENTA MUNICIPAL



LA YESCA, NAY.
2022 - 2024
TESORERÍA

BLGO. JOSÉ LUIS IXTLAPALE GUTIERREZ
TESORERO MUNICIPAL

MUNICIPIO DE LA YESCA
 Estado Analítico del Activo
 Del 1 de Enero al 30 de Junio de 2024
 (Cifras en Pesos)

ACTIVO	Concepto	Saldo Inicial	Cargos del Periodo	Abonos del Periodo	Saldo Final	Variación del Periodo
Activo Circulante		408,186,486	255,154,100	214,910,018	448,430,568	40,244,082
	Activo Circulante	45,452,167	201,925,334	214,910,018	32,467,484	-12,984,684
	Efectivo y Equivalentes	27,249,682	102,463,579	111,738,763	17,974,498	-9,275,184
	Derechos a Recibir Efectivo o Equivalentes	2,196,359	82,295,831	81,730,195	2,761,996	565,636
	Derechos a Recibir Bienes o Servicios	16,006,126	17,165,925	21,441,061	11,730,990	-4,275,136
	Inventarios	0	0	0	0	0
	Almacenes	0	0	0	0	0
	Estimación por Pérdida o Deterioro de Activos Circulantes	0	0	0	0	0
	Otros Activos Circulantes	0	0	0	0	0
Activo No Circulante		362,734,319	53,228,765	0	415,963,084	53,228,765
	Inversiones Financieras a Largo Plazo	0	0	0	0	0
	Derechos a Recibir Efectivo o Equivalentes a Largo Plazo	0	0	0	0	0
	Bienes Inmuebles, Infraestructura y Construcciones en Proceso	325,919,322	53,122,411	0	379,041,733	53,122,411
	Bienes Muebles	35,763,285	106,354	0	35,869,639	106,354
	Activos Intangibles	289,336	0	0	289,336	0
	Depreciación, Deterioro y Amortización Acumulada de Bienes	0	0	0	0	0
	Activos Diferidos	762,377	0	0	762,377	0
	Estimación por Pérdida o Deterioro de Activos no Circulantes	0	0	0	0	0
	Otros Activos no Circulantes	0	0	0	0	0

Bajo protesta de decir verdad declaramos que los Estados Financieros y sus notas, son razonablemente correctos y son responsabilidad del emisor.

C. REYNA LUCIA DE HARO DE LA CRUZ
 PRESIDENTA MUNICIPAL

R. Lucia de Haro C.

LA YESCA, NAY.
 2022 - 2024
 TESORERIA



BLGO. JOSE LUIS IXTLAPALE GUTIERREZ
 TESORERO MUNICIPAL

[Handwritten signature]

MUNICIPIO DE LA YESCA
Estado de Variación en la Hacienda Pública
Del 1 de Enero al 30 de Junio de 2024
(Cifras en Pesos)


Concepto	Hacienda Pública / Patrimonio Contribuido	Hacienda Pública / Patrimonio Generado de Ejercicios Anteriores	Hacienda Pública / Patrimonio Generado del Ejercicio	Exceso o Insuficiencia en la Actualización de la Hacienda Pública / Patrimonio	TOTAL
Hacienda Pública/ Patrimonio Contribuido Neto de 2023	0				0
Aportaciones	0	0	0	0	0
Donaciones de Capital	0	0	0	0	0
Actualización de la Hacienda Pública/Patrimonio	0	0	0	0	0
Hacienda Pública/Patrimonio Generado Neto de 2023		322,109,397	79,285,926		401,395,324
Resultados del Ejercicio (Ahorro/Desahorro)	0	0	79,285,926	0	79,285,926
Resultados de Ejercicios Anteriores	0	331,416,197	0	0	331,416,197
Revalúos	0	0	0	0	0
Reservas	0	0	0	0	0
Rectificaciones de Resultados de Ejercicios Anteriores	0	-9,306,800	0	0	-9,306,800
Exceso o Insuficiencia en la Actualización de la Hacienda Pública/Patrimonio Neto de 2023				0	0
Resultado por Posición Monetaria	0	0	0	0	0
Resultado por Tenencia de Activos no Monetarios	0	0	0	0	0
Hacienda Pública/Patrimonio Neto Final de 2023	0	322,109,397	79,285,926	0	401,395,324
Cambios en la Hacienda Pública/Patrimonio Contribuido Neto de 2024	0				0
Aportaciones	0	0	0	0	0
Donaciones de Capital	0	0	0	0	0
Actualización de la Hacienda Pública/Patrimonio	0	0	0	0	0
Variaciones de la Hacienda Pública/Patrimonio Generado Neto de 2024		79,310,262	-38,073,137		41,237,125
Resultados del Ejercicio (Ahorro/Desahorro)	0	0	41,214,113	0	41,214,113
Resultados de Ejercicios Anteriores	0	79,310,262	-79,285,926	0	24,336
Revalúos	0	0	0	0	0
Reservas	0	0	0	0	0
Rectificaciones de Resultados de Ejercicios Anteriores	0	0	-1,324	0	-1,324
Cambios en el Exceso o Insuficiencia en la Actualización de la Hacienda Pública/Patrimonio Neto de 2024				0	0
Resultado por Posición Monetaria	0	0	0	0	0
Resultado por Tenencia de Activos no Monetarios	0	0	0	0	0
Hacienda Pública/Patrimonio Neto Final de 2024	0	401,419,660	41,212,789	0	442,632,449

Bajo protesta de decir verdad declaramos que los Estados Financieros y sus notas, son razonablemente correctos y son responsabilidad del emisor.

R. Lucía de Haro A.
C. REYNA LUCÍA DE HARO DE LA CRUZ
 PRESIDENTA MUNICIPAL

LA YESCA, NAY
 2022 - 2024
 TESORERÍA

Blgo. José Luis Ixtlapale Gutiérrez
BLGO. JOSÉ LUIS IXTLAPALE GUTIERREZ
 TESORERO MUNICIPAL



MUNICIPIO DE LA YESCA
Estado de Flujos de Efectivo
Del 1 de Enero al 30 de Junio de 2024
(Cifras en Pesos)

Concepto	2024	2023
Flujos de Efectivo de las Actividades de Operación		
Origen		
Impuestos	82,022,669	163,692,494
Cuotas y Aportaciones de Seguridad Social	611,501	943,204
Contribuciones de Mejoras	0	0
Derechos	0	0
Productos	489,798	844,439
Aprovechamientos	0	0
Ingresos por Venta de Bienes y Prestación de Servicios	149,606	100,449
Participaciones, Aportaciones, Convenios, Incentivos Derivados de la Colaboración Fiscal y Fondos Distintos de Aportaciones	1,593,876	306,133
Transferencias, Asignaciones, Subsidios y Subvenciones, y Pensiones y Jubilaciones	76,458,420	156,451,860
Otros Orígenes de Operación	0	0
	2,739,468	5,046,409
Aplicación		
Servicios Personales	38,069,088	79,520,595
Materiales y Suministros	18,506,835	39,089,197
Servicios Generales	3,416,919	6,637,390
Transferencias Internas y Asignaciones al Sector Público	7,956,407	19,498,280
Transferencias al Resto del Sector Público	3,982,800	8,244,435
Subsidios y Subvenciones	0	0
Ayudas Sociales	0	0
Pensiones y Jubilaciones	4,206,126	6,051,292
Transferencias a Fideicomisos, Mandatos y Contratos Análogos	0	0
Transferencias a la Seguridad Social	0	0
Donativos	0	0
Transferencias al Exterior	0	0
Participaciones	0	0
Aportaciones	0	0
Convenios	0	0
Otras Aplicaciones de Operación	0	0
Flujos Netos de Efectivo por Actividades de Operación	43,953,581	84,171,900
Flujos de Efectivo de las Actividades de Inversión		
Origen		
Bienes Inmuebles, Infraestructura y Construcciones en Proceso	0	0
Bienes Muebles	0	0
Otros Orígenes de Inversión	0	0
Aplicación		
Bienes Inmuebles, Infraestructura y Construcciones en Proceso	53,228,765	77,035,458
Bienes Muebles	53,122,411	75,532,693
Otras Aplicaciones de Inversión	106,354	1,502,765
Flujos Netos de Efectivo por Actividades de Inversión	0	0
Flujos de Efectivo de las Actividades de Financiamiento		
Origen		
Endeudamiento Neto	0	0
Interno	0	0
Externo	0	0
Otros Orígenes de Financiamiento	0	0
Aplicación		
Servicios de la Deuda	0	0
Interno	0	0
Externo	0	0
Otras Aplicaciones de Financiamiento	0	0
Flujos Netos de Efectivo por Actividades de Financiamiento	0	0
Incremento/Disminución Neta en el Efectivo y Equivalentes al Efectivo	-9,275,184	7,136,442
Efectivo y Equivalentes al Efectivo al Inicio del Ejercicio	27,249,682	20,113,240
Efectivo y Equivalentes al Efectivo al Final del Ejercicio	17,974,498	27,249,682

Bajo protesta de decir verdad declaramos que los Estados Financieros y sus notas son razonablemente correctos y son responsabilidad del emisor.

R. Lucía de Haro C.

C. REYNA LUCIA DE HARO DE LA CRUZ
PRESIDENTA MUNICIPAL



LA YESCA, MAY.
2022 - 2024
TESORERIA

B. LUIS IXTLAPALE GUTIERREZ
TESORERO MUNICIPAL

NOMBRE DEL ENTE PÚBLICO
ESTADO DE
NOTAS A LOS ESTADOS FINANCIEROS

AL 30 DE JUNIO DE 2024

Con el propósito de dar cumplimiento a los artículos 46 y 49 de la Ley General de Contabilidad Gubernamental, los entes públicos deberán acompañar notas a los estados financieros cuyos rubros así lo requieran teniendo presente los postulados de revelación suficiente e importancia relativa con la finalidad, que la información sea de mayor utilidad para los usuarios.

A continuación se presentan los tres tipos de notas que acompañan a los estados, a saber:

- Notas de desglose;
- Notas de memoria (cuentas de orden), y
- Notas de gestión administrativa.

a) NOTAS DE DESGLOSE

i) NOTAS AL ESTADO DE SITUACIÓN FINANCIERA

Activo

• **Efectivo y Equivalentes**

1. Se informará acerca de los fondos con afectación específica, el tipo y monto de los mismos; de las inversiones financieras se revelará su tipo y monto, su clasificación en corto y largo plazo separando aquellas que su vencimiento sea menor a 3 meses.

A continuación se relacionan las cuentas que integran el rubro de efectivo y equivalentes:

Concepto	2024	2023
BANCOS/TESORERÍA	\$ 17,909,945.44	\$ 27,185,129.52
INVERSIONES TEMPORALES (HASTA 3 MESES)	\$.00	\$.00
FONDOS CON AFECTACIÓN ESPECÍFICA	\$.00	\$.00
Suma	17909945.44	27185129.52

Efectivo

Representa el monto en dinero propiedad del ente público en caja y aquel que está a su cuidado y administración

Concepto	Importe	Suma \$
FONDO REVOLVENTE	\$ 5,078.00	
		5,078.00

NOMBRE DEL ENTE PÚBLICO
ESTADO DE
NOTAS A LOS ESTADOS FINANCIEROS

Bancos/Tesorería

Representa el monto de efectivo disponible propiedad de **ENTE/INSTITUTO**, en instituciones bancarias, su importe se integra por:

Banco	Importe	Suma
CIA CORRIENTE 00162746611	\$ 63,900.26	
GASTO CORRIENTE 2020 (4098)	\$ 1,617.50	
NOMINA 2020 (4100)	-\$ 68,837.15	
FONDO III (4119)	\$.00	
	-3319.39	

Inversiones Temporales

Representa el monto de efectivo invertido por **ENTE/INSTITUTO**, la cual se efectúa a plazos que van de inversión a la vista hasta 90 días, su importe se integra por:

Banco	Importe	Suma
	\$.00	
	\$.00	
	\$.00	
	\$.00	
	\$.00	
	\$.00	
	\$.00	
	\$.00	
	\$.00	

Fondos con Afectación Específica

Representan el monto de los fondos con afectación específica que deben financiar determinados gastos o actividades.

Banco	Importe	Suma
	\$.00	
	\$.00	
	\$.00	
	\$.00	
	\$.00	
	\$.00	
	\$.00	
	\$.00	
	\$.00	

• **Derechos a recibir Efectivo y Equivalentes y Bienes o Servicios a Recibir**

2. Por tipo de contribución se informará el monto que se encuentre pendiente de cobro y por recuperar de hasta cinco ejercicios anteriores, asimismo se deberán considerar los montos sujetos a algún tipo de juicio con una antigüedad mayor a la señalada y la factibilidad de cobro.

ELABORÓ:

AUTORIZÓ:

NOMBRE DEL ENTE PÚBLICO
ESTADO DE
NOTAS A LOS ESTADOS FINANCIEROS

Concepto	2024	2023
CUENTAS POR COBRAR A CORTO PLAZO	\$.00	\$.00
DEUDORES DIVERSOS POR COBRAR A CORTO PLAZO	\$ 2,760,019.87	\$ 2,198,096.78
OTROS DERECHOS A RECIBIR EFECTIVO O EQUIVALENTES A CORTO	\$.00	\$.00
Suma	2760019.87	2198096.78

Las Cuentas por Cobrar a Corto Plazo se integran por:

Concepto	2024	2024
CUENTAS POR COBRAR	\$.00	
DEUDORES DIVERSOS	\$ 2,198,096.78	
Suma	2198096.78	

Deudores Diversos por Cobrar a Corto Plazo

Representa el monto de los derechos de cobro a favor del ente público por gastos por comprobar, principalmente relacionados con viáticos.

Otros Derechos a recibir Efectivo y Equivalentes a Corto Plazo

Representan los derechos de cobro originados en el desarrollo de las actividades del ente público, de los cuales se espera recibir una contraprestación representada en recursos, bienes o servicios; en un plazo menor o igual a doce meses, no incluidos en las cuentas anteriores,

3. Se elaborará, de manera agrupada, los derechos a recibir efectivo y equivalentes, y bienes o servicios a recibir, (excepto cuentas por cobrar de contribuciones o fideicomisos que se encuentran dentro de inversiones financieras, participaciones y aportaciones de capital) en una desagregación por su vencimiento en días a 90, 180, menor o igual a 365 y mayor a 365. Adicionalmente, se informará de las características cualitativas relevantes que le afecten a estas cuentas.

• **Bienes Disponibles para su Transformación o Consumo (Inventarios)**

4. Se clasificarán como bienes disponibles para su transformación aquellos que se encuentren dentro de la cuenta Inventarios. Esta nota aplica para aquellos entes públicos que realicen algún proceso de transformación y/o elaboración de bienes. En la nota se informará del sistema de valuación aplicado a los inventarios, así como la conveniencia de su aplicación dada la naturaleza de los mismos. Adicionalmente, se revelará el impacto en la información financiera por cambios en el método o sistema.

NOMBRE DEL ENTE PÚBLICO
ESTADO DE
NOTAS A LOS ESTADOS FINANCIEROS

5. De la cuenta Almacén se informará acerca del método de valuación, así como la conveniencia de su aplicación. Adicionalmente, se revelará el impacto en la información financiera por cambios en el método.

• **Inversiones Financieras**

6. De la cuenta Inversiones financieras, que considera los fideicomisos, se informará de éstos los recursos asignados por tipo y monto, y características significativas que tengan o puedan tener alguna incidencia en las mismas.

7. Se informará de las inversiones financieras, los saldos de las participaciones y aportaciones de capital.

• **Bienes Muebles, Inmuebles e Intangibles**

8. Se informará de manera agrupada por cuenta, los rubros de Bienes Muebles e Inmuebles, el monto de la depreciación del ejercicio y la acumulada, el método de depreciación, tasas aplicadas y los criterios de aplicación de los mismos. Asimismo, se informará de las características significativas del estado en que se encuentren los activos.

9. Se informará de manera agrupada por cuenta, los rubros de activos intangibles y diferidos, su monto y naturaleza, amortización del ejercicio, amortización acumulada, tasa y método aplicados.

Bienes Inmuebles, Infraestructura y Construcciones en Proceso

Se integra de la siguiente manera:

Concepto	2024	2023
TERRENOS	\$ 480,000.00	\$ 480,000.00
OTROS BIENES INMUEBLES	\$ 255,783.04	\$ 255,783.04
al BIENES INMUEBLES, INFRAESTRUCTURA Y CONSTRUCCIONES EN PROCESO	735783.04	735783.04

Bienes Muebles, Intangibles y Depreciaciones

Se integra de la siguiente manera:

Concepto	2024	2023
MOBILIARIO Y EQUIPO DE ADMINISTRACIÓN	\$ 6,305,751.66	\$ 6,221,483.65
MOBILIARIO Y EQUIPO EDUCACIONAL Y RECREATIVO	\$ 526,197.32	\$ 504,110.91
VEHICULOS Y EQUIPO DE TRANSPORTE	\$ 12,540,386.31	\$ 12,540,386.31
MAQUINARIA, OTROS EQUIPOS Y HERRAMIENTAS	\$ 14,681,663.96	\$ 14,681,663.96

NOMBRE DEL ENTE PÚBLICO
ESTADO DE
NOTAS A LOS ESTADOS FINANCIEROS

Subtotal BIENES MUEBLES	34053999.25	33947644.83
SOFTWARE	\$ 289,335.69	\$ 289,335.69
LICENCIAS	\$.00	\$.00
Subtotal ACTIVOS INTANGIBLES	289335.69	289335.69
DEPRECIACIÓN ACUMULADA DE BIENES MUEBLES	\$.00	\$.00
ACCIÓN, DETERIORO Y AMORTIZACIÓN ACUMULADA DE BIENES	0	0
Suma	34343334.94	34236980.52

Activo Diferido

Se integra de la siguiente manera:

Concepto	2024	2023
	\$.00	\$.00

• **Estimaciones y Deterioros**

- 10. Se informará los criterios utilizados para la determinación de las estimaciones; por ejemplo: estimación de cuentas incobrables, estimación de inventarios, deterioro de activos biológicos y cualquier otra que aplique.

• **Otros Activos**

- 11. De las cuentas de otros activos se informará por tipo circulante o no circulante, los montos totales asociados y sus características cualitativas significativas que les impacten financieramente.

Pasivo

- 1. Se elaborará una relación de las cuentas y documentos por pagar en una desagregación por su vencimiento en días a 90, 180, menor o igual a 365 y mayor a 365. Asimismo, se informará sobre la factibilidad del pago de dichos pasivos.

- 2. Se informará de manera agrupada los recursos localizados en Fondos de Bienes de Terceros en Administración y/o en Garantía a corto y largo plazo, así como la naturaleza de dichos recursos y sus características cualitativas significativas que les afecten o pudieran afectar financieramente.

- 3. Se informará de las cuentas de los pasivos diferidos y otros, su tipo, monto y naturaleza, así como las características significativas que les impacten o pudieran impactarles financieramente.

Concepto	2024	2023
----------	------	------

NOMBRE DEL ENTE PÚBLICO
ESTADO DE
NOTAS A LOS ESTADOS FINANCIEROS

PASIVO CIRCULANTE	\$ 5,958,554.21	Suma de Pasivo
PASIVO NO CIRCULANTE	\$.00	
	\$ 6,951,597.68	

• Pasivo Circulante

Destacan entre las principales partidas del Pasivo Circulante las siguientes:

Concepto	Importe
SERVICIOS PERSONALES POR PAGAR A CORTO PLAZO	-\$ 248,275.21
RETENCIONES Y CONTRIBUCIONES POR PAGAR A CORTO PLAZO	\$ 1,192,175.45
INGRESOS POR CLASIFICAR	\$ 1,900.00
PROVEEDORES POR PAGAR A CORTO PLAZO	\$ 4,642,874.03
OTRAS CUENTAS POR PAGAR A CORTO PLAZO	\$ 21,447.01
Suma PASIVO CIRCULANTE	5610121.28

• Pasivo No Circulante

Destacan entre las principales partidas del Pasivo No Circulante las siguientes:

Concepto	2024	Suma de Pasivos a Largo Plazo
PROVISIÓN PARA CONTINGENCIAS A LARGO PLAZO	\$.00	
		0

ii) NOTAS AL ESTADO DE ACTIVIDADES

Ingresos de Gestión

1. De los rubros de impuestos, cuotas y aportaciones de seguridad social, contribuciones de mejoras, derechos, productos, aprovechamientos y de ingresos por venta de bienes y prestación de servicios, los cuales están armonizados con los rubros del Clasificador por Rubros de Ingresos, se informarán los montos totales y cualquier característica significativa

Participaciones, Aportaciones, Convenios, Incentivos Derivados de la Colaboración Fiscal, Fondos Distintos de Aportaciones, Transferencias, Asignaciones, Subsidios y Subvenciones, y Pensiones y Jubilaciones

NOMBRE DEL ENTE PÚBLICO
ESTADO DE
NOTAS A LOS ESTADOS FINANCIEROS

2. De los rubros de participaciones, aportaciones, convenios, incentivos derivados de la colaboración fiscal, fondos distintos de aportaciones, transferencias, asignaciones, subsidios y subvenciones, y pensiones y jubilaciones, los cuales están armonizados con los rubros del Clasificador por Rubros de Ingresos, se informarán los montos totales y cualquier característica significativa.

Concepto	Importe
FONDO GENERAL DE PARTICIPACIONES	\$ 24,744,216.26
Subtotal PARTICIPACIONES	\$ 24,744,216.26
FONDO DE APORTACION PARA LA INFRAESTRUCTURA SOCIAL MUNICIPAL	\$ 35,614,188.66
Subtotal APORTACIONES	\$ 35,614,188.66
	\$.00
	\$.00
INCENTIVOS DERIVADOS DE LA COLABORACIÓN FISCAL	\$.00
Subtotal INCENTIVOS DERIVADOS DE LA COLABORACIÓN FISCAL	\$.00
FONDOS DISTINTOS DE APORTACIONES	\$.00
Subtotal FONDOS DISTINTOS DE APORTACIONES	\$.00
TRANSFERENCIAS Y ASIGNACIONES	\$.00
Subtotal TRANSFERENCIAS Y ASIGNACIONES	\$.00
SUBSIDIOS Y SUBVENCIONES	\$.00
Subtotal SUBSIDIOS Y SUBVENCIONES	\$.00
PENSIONES Y JUBILACIONES	\$.00
Subtotal PENSIONES Y JUBILACIONES	\$.00

Otros Ingresos y Beneficio

3. De los rubros de Ingresos Financieros, Incremento por Variación de Inventarios, Disminución del Exceso de Provisiones, y de Otros Ingresos y Beneficios Varios, se informarán los montos totales y cualquier característica significativa.

Gastos y Otras Pérdidas:

1. Explicar aquellas cuentas de gastos de funcionamiento, transferencia, subsidios y otras ayudas, participaciones y aportaciones, otros gastos y pérdidas

ELABORÓ:

AUTORIZÓ:

NOMBRE DEL ENTE PÚBLICO
ESTADO DE
NOTAS A LOS ESTADOS FINANCIEROS

extraordinarias, así como los ingresos y gastos extraordinarios, que en lo individual representen el 10% o más del total de los gastos.

Concepto	Importe
GASTOS DE FUNCIONAMIENTO	\$ 29,880,161.55
TRANSFERENCIAS, ASIGNACIONES, SUBSIDIOS Y OTRAS AYUDAS	\$ 8,188,925.97
PARTICIPACIONES Y APORTACIONES	\$.00
INTERESES, COMISIONES Y OTROS GASTOS DE LA DEUDA PÚBLICA	\$.00
OTROS GASTOS Y PÉRDIDAS EXTRAORDINARIAS	\$.00
Suma de GASTOS Y OTRAS PÉRDIDAS	\$ 38,069,087.52

A su vez se presentan aquellos rubros que en forma individual representan el 8.0% o más del total de los gastos:

Concepto	Importe	%
REMUNERACIONES AL PERSONAL DE CARÁCTER PERMANENTE	\$ 14,229,548.72	37%
SERVICIOS PROFESIONALES, CIENTÍFICOS Y TÉCNICOS Y OTROS SERVICIOS	\$ 919,387.58	2%
SEGURIDAD SOCIAL	\$.00	0%

III) NOTAS AL ESTADO DE VARIACIÓN EN LA HACIENDA PÚBLICA

1. Se informará de manera agrupada, acerca de las modificaciones al patrimonio contribuido por tipo, naturaleza y monto.
2. Se informará de manera agrupada, acerca del monto y procedencia de los recursos que modifican al patrimonio generado.

En el periodo que se informa no hubo variaciones al Patrimonio Contribuido
 En el periodo que se informa el patrimonio generado, procede de la recepción de las aportaciones ordinarias tanto por las entidades federativas y la Secretaría de Hacienda y Crédito Público, así como por la recepción de aportaciones extraordinarias tanto de entidades federativas y municipios.

IV) NOTAS AL ESTADO DE FLUJOS DE EFECTIVO

Efectivo y equivalentes

NOMBRE DEL ENTE PÚBLICO
ESTADO DE
NOTAS A LOS ESTADOS FINANCIEROS

1. Presentar el análisis de las cifras del periodo actual (20XN) y periodo anterior (20XN-1) del Efectivo y Equivalentes al Efectivo, al Final del Ejercicio del Estado de Flujos de Efectivo, respecto a la

Concepto	2024	2023
EFFECTIVO	\$ 5,078.00	\$ 5,078.00
BANCOS/TESORERIA	\$ 17,909,945.44	\$ 59,016,465.76
BANCOS/DEPENDENCIAS Y OTROS	\$.00	\$.00
INVERSIONES TEMPORALES (HASTA 3 ME	\$ -	\$.00
FONDOS CON AFECTACIÓN ESPECIFICA	\$ -	\$.00
DEPÓSITOS DE FONDOS DE TERCEROS E	\$ 59,474.50	\$ 43,474.50
OTROS EFFECTIVOS Y EQUIVALENTES	\$.00	\$.00
EFFECTIVO Y EQUIVALENTES	17974497.94	59065018.26

2. Presentar el análisis de las cifras del periodo actual (20XN) y periodo anterior (20XN-1) del Efectivo y Equivalentes al Efectivo, al Final del Ejercicio del Estado de Flujos de Efectivo, respecto a la

Concepto	2024	2023
Resultado del Ejercicio Ahorro/Desahorro		
Movimientos de partidas (o rubros) que no afectan al efectivo.		
Depreciación		
Amortización		
Incrementos en las provisiones		
Incremento en inversiones producido por revaluación		
Ganancia/pérdida en venta de bienes muebles, inmuebles e intangibles		
Incremento en cuentas por cobrar		
Flujos de Efectivo Netos de las Actividades de Operación		

Los conceptos incluidos en los movimientos de partidas (o rubros) que no afectan al efectivo, que

NOMBRE DEL ENTE PÚBLICO
ESTADO DE
NOTAS A LOS ESTADOS FINANCIEROS

aparecen en el cuadro anterior no son exhaustivos y tienen como finalidad mostrar algunos ejemplos para elaborar este cuadro.

V) CONCILIACIÓN ENTRE LOS INGRESOS PRESUPUESTARIOS Y CONTABLES, ASÍ COMO ENTRE LOS EGRESOS PRESUPUESTARIOS Y LOS GASTOS CONTABLES

La conciliación se presentará atendiendo a lo dispuesto por el Acuerdo por el que se emite el formato de conciliación entre los ingresos presupuestarios y contables, así como entre los egresos presupuestarios y los gastos contables.

b) NOTAS DE MEMORIA (CUENTAS DE ORDEN)

Las cuentas de orden se utilizan para registrar movimientos de valores que no afecten o modifiquen el balance del ente contable, sin embargo, su incorporación en libros es necesaria con fines de recordatorio contable, de control y en general sobre los aspectos administrativos, o bien, para consignar sus derechos o responsabilidades contingentes que puedan, o no, presentarse en el futuro.

Las cuentas que se manejan para efectos de estas Notas son las siguientes:

Cuentas de Orden Contables y Presupuestarias:

Contables:

Valores

Emisión de obligaciones

Avales y garantías

Juicios

Contratos para Inversión Mediante Proyectos para Prestación de Servicios (PPS) y Similares

Bienes concesionados o en comodato

Concepto	Importe
VALORES	\$.00
EMISIÓN DE OBLIGACIONES	\$.00
AVALES Y GARANTÍAS	\$.00
JUICIOS	\$.00
INVERSIÓN MEDIANTE PROYECTOS PARA PRESTACIÓN DE SERVICIOS (PPS)	\$.00
BIENES CONCESIONADOS O EN COMODATO	\$.00

NOMBRE DEL ENTE PÚBLICO
ESTADO DE
NOTAS A LOS ESTADOS FINANCIEROS

\$.00	CUENTAS DE ORDEN CONTABLES
0	

Presupuestarias:

Cuentas de Ingresos

Cuentas de egresos

Se informará, de manera agrupada, en las Notas a los Estados Financieros las cuentas de orden contables y cuentas de orden presupuestario, considerando al menos lo siguiente:

1. Los valores en custodia de instrumentos prestados a formadores de mercado e instrumentos de crédito recibidos en garantía de los formadores de mercado u otros.

2. Por tipo de emisión de instrumento: monto, tasa y vencimiento.

3. Los contratos firmados de construcciones por tipo de contrato.

4. El avance que se registra en las cuentas de orden presupuestarias, previo al cierre presupuestario de cada periodo que se reporte

c) NOTAS DE GESTIÓN ADMINISTRATIVA

1. Introducción

Los Estados Financieros de los entes públicos, proveen de información financiera a los principales usuarios de la misma, al Congreso y a los ciudadanos.

El objetivo del presente documento es la revelación del contexto y de los aspectos económicos-financieros más relevantes que influyeron en las decisiones del periodo, y que deberán ser considerados en la elaboración de los estados financieros para la mayor comprensión de los mismos y sus particularidades.

De esta manera, se informa y explica la respuesta del gobierno a las condiciones relacionadas con la información financiera de cada periodo de gestión; además, de exponer aquellas políticas que podrían afectar la toma de decisiones en periodos posteriores.

2. Panorama Económico y Financiero

Se informará sobre las principales condiciones económico-financieras bajo las cuales el ente público estuvo operando; y las cuales influyeron en la toma de decisiones de la administración; tanto a nivel local como federal.

3. Autorización e Historia

NOMBRE DEL ENTE PÚBLICO
ESTADO DE
NOTAS A LOS ESTADOS FINANCIEROS

Se informará sobre:

- a) Fecha de creación del ente.
- b) Principales cambios en su estructura.

4. Organización y Objeto Social

Se informará sobre:

- a) Objeto social.
- b) Principal actividad.
- c) Ejercicio fiscal.
- d) Régimen jurídico.
- e) Consideraciones fiscales del ente: revelar el tipo de contribuciones que esté obligado a pagar o retener.
- f) Estructura organizacional básica.
- g) Fidecomisos, mandatos y analogos de los cuales es fideicomitente o fideicomisario.

5. Bases de Preparación de los Estados Financieros

Se informará sobre:

- a) Si se ha observado la normatividad emitida por el CONAC y las disposiciones legales aplicables.
- b) La normatividad aplicada para el reconocimiento, valuación y revelación de los diferentes rubros de la información financiera, así como las bases de medición utilizadas para la elaboración de los estados financieros; por ejemplo: costo histórico, valor de realización, valor razonable, valor de recuperación o cualquier otro método empleado y los criterios de aplicación de los mismos.
- c) Postulados básicos.
- d) Normatividad supletoria. En caso de emplear varios grupos de normatividades (normatividades supletorias), deberá realizar la justificación razonable correspondiente, su alineación con los PBCG y a las características cualitativas asociadas descritas en el MCCG (documentos publicados en el Diario Oficial de la Federación, agosto 2009). Para las entidades que por primera vez estén implementando la base devengado de acuerdo a la Ley de Contabilidad, deberán:
- e)
 - Revelar las nuevas políticas de reconocimiento;
 - Su plan de implementación;
 - Revelar los cambios en las políticas, la clasificación y medición de las mismas, así como su impacto en la información financiera, y
 - Presentar los últimos estados financieros con la normatividad anteriormente utilizada con las nuevas políticas para fines de comparación en la transición a la base devengado.

6. Políticas de Contabilidad Significativas

ELABORÓ:

12 / 44

AUTORIZÓ:

Se informará sobre:

- a) Actualización: se informará del método utilizado para la actualización del valor de los activos, pasivos y Hacienda Pública/Patrimonio y las razones de dicha elección. Así como informar de la desconexión o reconexión inflacionaria.
- b) Método de valuación de la inversión en acciones de Compañías subsidiarias no consolidadas y asociadas.
- c) Sistema y método de valuación de inventarios y costo de lo vendido.
- e) Beneficios a empleados: revelar el cálculo de la reserva actuarial, valor presente de los ingresos esperados comparado con el valor presente de la estimación de gastos tanto de los beneficiarios actuales como futuros.
- f) Provisiones: objetivo de su creación, monto y plazo.
- g) Reservas: objetivo de su creación, monto y plazo.
- h) Cambios en políticas contables y corrección de errores junto con la revelación de los efectos que se tendrá en la información financiera del ente público, ya sea retrospectivos o prospectivos.
- i) Reclasificaciones: se deben revelar todos aquellos movimientos entre cuentas por efectos de cambios en los tipos de operaciones.
- j) Depuración y cancelación de saldos.

7. Posición en Moneda Extranjera y Protección por Riesgo Cambiario

Se informará sobre:

- a) Activos en moneda extranjera.
- b) Pasivos en moneda extranjera.
- c) Posición en moneda extranjera.
- d) Tipo de cambio.
- e) Equivalente en moneda nacional.

Lo anterior, por cada tipo de moneda extranjera que se encuentre en los rubros de activo y pasivo. Adicionalmente, se informará sobre los métodos de protección de riesgo por variaciones en el tipo de cambio.

8. Reporte Analítico del Activo

Debe mostrar la siguiente información:

- a) Vida útil o porcentajes de depreciación, deterioro o amortización utilizados en los diferentes tipos de activos.
- b) Cambios en el porcentaje de depreciación o valor residual de los activos.
- c) Importe de los gastos capitalizados en el ejercicio, tanto financieros como de investigación y desarrollo.
- d) Riesgos por tipo de cambio o tipo de interés de las inversiones financieras.
- e) Valor activado en el ejercicio de los bienes constituidos por la entidad.
- f) Otras circunstancias de carácter significativo que afecten el activo, tales como bienes en garantía, señalados en embargos, litigios, títulos de inversiones entregados en garantías, baja significativa del valor de inversiones financieras, etc.

- g) Desmantelamiento de Activos, procedimientos, implicaciones, efectos contables.
- h) Administración de activos; planeación con el objetivo de que el ente los utilice de manera más efectiva.
- Adicionalmente, se deben incluir las explicaciones de las principales variaciones en el activo, en cuadros.
- a) Inversiones en valores.
- b) Patrimonio de Organismos descentralizados de Control Presupuestario Indirecto.
- c) Inversiones en empresas de participación mayoritaria.
- d) Inversiones en empresas de participación minoritaria.
- e) Patrimonio de organismos descentralizados de control presupuestario directo, según corresponda.

9. Fideicomisos, Mandatos y Análogos

Se deberá informar:

- a) Por ramo administrativo que los reporta.
- b) Enumerar los de mayor monto de disponibilidad, relacionando aquellos que conforman el 80% de las disponibilidades.

10. Reporte de la Recaudación

- a) Análisis del comportamiento de la recaudación correspondiente al ente público o cualquier tipo de ingreso, de forma separada los ingresos locales de los Federales.
- b) Proyección de la recaudación e ingresos en el mediano plazo.

11. Información sobre la Deuda y el Reporte Analítico de la Deuda

- a) Utilizar al menos los siguientes indicadores: deuda respecto al PIB y deuda respecto a la recaudación tomando, como mínimo, un período igual o menor a 5 años.
- b) Información de manera agrupada por tipo de valor gubernamental o instrumento financiero en la que se consideren intereses, tasa, perfil de vencimiento y otros gastos de la deuda.

12. Calificaciones otorgadas

Informar, tanto del ente público como cualquier transacción realizada, que haya sido sujeta a una calificación crediticia.

13. Proceso de Mejora

Se informará de:

- a) Principales Políticas de control interno.
- b) Medidas de desempeño financiero, metas y alcance.

14. Información por Segmentos

Quando se considere necesario se podrá revelar la información financiera de manera segmentada debido a la diversidad de las actividades y operaciones que realizan los entes públicos, ya que la misma proporciona información acerca de las diferentes actividades operativas en las cuales participa, de los productos o servicios que maneja, de las diferentes áreas geográficas, de los grupos homogéneos con el objetivo de entender el desempeño del ente, evaluar mejor los riesgos y beneficios del mismo, y entenderlo como un todo y sus partes integrantes.

15. Eventos Posteriores al Cierre

El ente público informará el efecto en sus estados financieros de aquellos hechos ocurridos en el periodo posterior al que informa, que proporcionan mayor evidencia sobre eventos que le afectan económicamente y que no se conocían a la fecha de cierre.

16. Partes Relacionadas

Se debe establecer por escrito que no existen partes relacionadas que pudieran ejercer influencia significativa sobre la toma de decisiones financieras y operativas.

17. Responsabilidad Sobre la Presentación Razonable de la Información Contable

La Información Contable deberá estar firmada en cada página de la misma e incluir al final la siguiente leyenda: "Bajo protesta de decir verdad declaramos que los Estados Financieros y sus notas, son razonablemente correctos y son responsabilidad del emisor". Lo anterior, no será aplicable para la información contable consolidada.

"Bajo protesta de decir verdad declaramos que los Estados Financieros y sus notas, son razonablemente correctos y son responsabilidad del emisor".

I.-

**EL FLUJO CONTABLE
DE INGRESOS (FLUJO
OPERACIONAL), DEL
TRIMESTRE DEL QUE
SE INFORMA**





II.-

**AVANCE DE
CUMPLIMIENTO DE
PROGRAMAS, CON
BASE EN LOS
INDICADORES
APROBADOS EN EL
PRESUPUESTO DE
EGRESOS**





MUNICIPIO DE LA YESCA NAYARIT

Proporción Gasto Programable

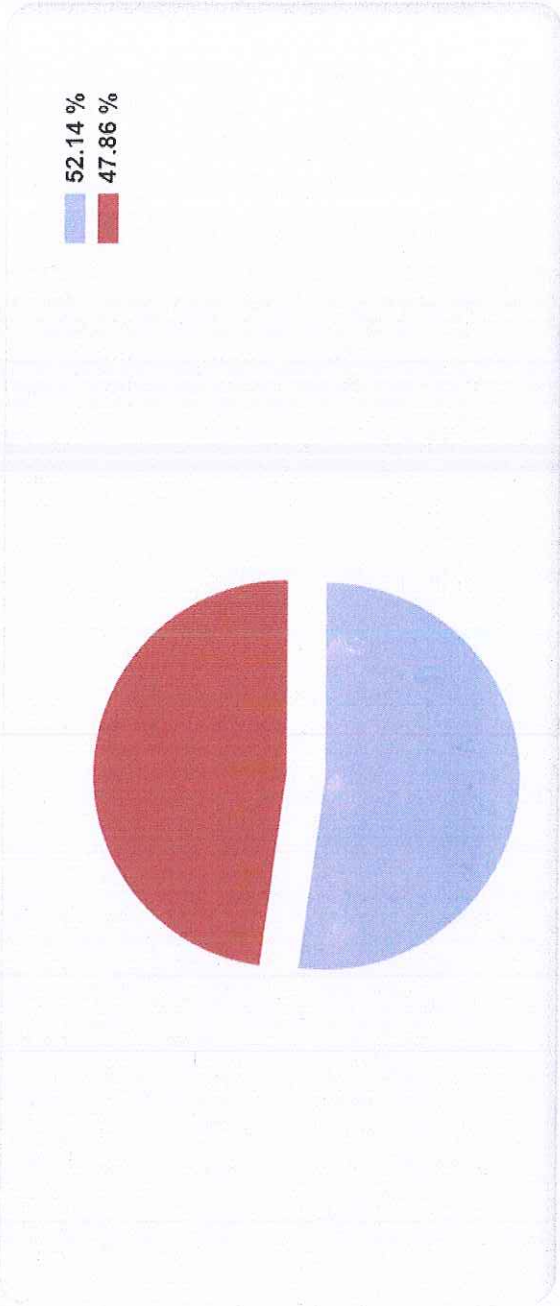
Al 30/jun./2024

Usr: SUPERVISOR
Rep: rptIndicadoresFinancieros

Fecha y hora de Impresión
29/jul./2024
06:36 p. m.

PRESUPUESTO INDICADORES DE GASTO

Nombre del Indicador:	Proporción Gasto Programable
Objetivo del Indicador:	Determinar la participación del gasto programable con respecto al total de egresos
Variables que intervienen:	Unidad de Medida: Porcentaje Base de Comparación: Presupuesto de Egresos de ejercicios anteriores
Formula:	Medios de Verificación: Presupuesto de Egresos o Cuenta Pública $\frac{TGP}{TE} \times 100$
Miles de pesos	Indicador
TGP \$91,297,853.00	52.14 %
TE \$175,090,777.00	





**MUNICIPIO DE LA YESCA
NAYARIT**

Proporción Gasto Programable

Al 30/jun./2024

Usr: SUPERVISOR
Rep: rptIndicadoresFinancieros

Fecha y hora de Impresión
29/jul./2024
06:36 p. m.



R. Lucía de Haro C.

C. REYNA LUCIA DE HARO DE LA CRUZ
PRESIDENTA MUNICIPAL

[Signature]

BLGO. JOSE LUIS IXTLAPALE GUTIERREZ
TESORERO MUNICIPAL

LA YESCA, NAY
2022 - 2024
TESORERIA



MUNICIPIO DE LA YESCA
NAYARIT
Proporción Gasto de Operación (corriente)
Al 30/jun./2024

Usu: SUPERVISOR
Rep: rptIndicadoresFinancieros

Fecha y hora de Impresión
29/jul./2024
06:36 p. m.

PRESUPUESTO
INDICADORES DE GASTO

Nombre del Indicador:

Proporción Gasto de Operación (corriente)

Objetivo del Indicador:

Determinar la participación del gasto de operación con respecto al total de egresos

Variables que intervienen:

Unidad de Medida:

Porcentaje

TGO= Total de Gasto de Operación(corriente) TE= Total de Egresos

Base de Comparación

Presupuesto de Egresos de ejercicios anteriores

Formula:

$$\frac{TGO}{TE} \times 100$$

Medios de Verificación:

Presupuesto de Egresos o Cuenta Pública


Miles de pesos

TGO \$38,069,088.00

TE \$175,090,777.00

Indicador

21.74 %



21.74 %
78.26 %



**MUNICIPIO DE LA YESCA
NAYARIT**

Proporción Gasto de Operación (corriente)

Usr: SUPERVISOR
Rep: rptIndicadoresFinancieros

Al 30/jun./2024

Fecha y hora de Impresión
29/jul./2024
06:36 p. m.



ESTADOS UNIDOS MEXICANOS
CONSTITUCIONAL

R. Lucía de Haro
C. REYNA LUCÍA DE HARO DE LA CRUZ
PRESIDENTA MUNICIPAL

[Signature]
BLGO. JOSÉ LUIS IXTLAPALE GUTIERREZ
TESORERO MUNICIPAL

LA YESCA, NAY.
2022 - 2024
TESORERÍA



LA YESCA
N A Y A R I T
MAYAH AYUNTAMIENTO
2022-2024

III.-

**TRATANDOSE DE LOS
BALANCES PRESUPUESTARIOS
DE RECURSOS DISPONIBLES
NEGATIVOS, A QUE HACE
REFERENCIA LA LES DE
DISCIPLINA FINANCIERA DE LAS
ENTIDADES FEDERALES Y LOS
MUNICIPIOS CONTENDRÁ EL
AVANCE DE LAS ACCIONES
TENDIENTES A RECUPERAR DEL
PRESUPUESTO SOSTENIBLE DE
RECURSOS DISPONIBLES**



MUNICIPIO DE LA YESCA (a)
Balance Presupuestario - LDF
Del 1 de Enero al 30 de Junio de 2024 (b)
(PESOS)

Concepto (c)	Estimado/ Aprobado (d)	Devengado	Recaudado/ Pagado
A. Ingresos Totales (A = A1+A2+A3)	138,439,714	79,283,201	79,283,201
A1. Ingresos de Libre Disposición	70,934,690	37,382,886	37,382,886
A2. Transferencias Federales Etiquetadas	67,505,024	41,900,315	41,900,315
A3. Financiamiento Neto	0	0	0
B. Egresos Presupuestarios¹ (B = B1+B2)	138,439,714	91,297,853	91,297,853
B1. Gasto No Etiquetado (sin incluir Amortización de la Deuda Pública)	66,633,013	30,640,893	30,640,893
B2. Gasto Etiquetado (sin incluir Amortización de la Deuda Pública)	71,806,701	60,656,960	60,656,960
C. Remanentes del Ejercicio Anterior (C = C1 + C2)	0	30,169,806	30,169,806
C1. Remanentes de Ingresos de Libre Disposición aplicados en el periodo	0	30,169,806	30,169,806
C2. Remanentes de Transferencias Federales Etiquetadas aplicados en el periodo	0	0	0
I. Balance Presupuestario (I = A - B + C)	0	18,155,153	18,155,153
III. Balance Presupuestario sin Financiamiento Neto (III = I - A3)	0	18,155,153	18,155,153
III. Balance Presupuestario sin Financiamiento Neto y sin Remanentes del Ejercicio Anterior (III = II - C)	0	-12,014,652	-12,014,652

Concepto	Aprobado	Devengado	Pagado
E. Intereses, Comisiones y Gastos de la Deuda (E = E1+E2)	0	0	0
E1. Intereses, Comisiones y Gastos de la Deuda con Gasto No Etiquetado	0	0	0
E2. Intereses, Comisiones y Gastos de la Deuda con Gasto Etiquetado	0	0	0
IV. Balance Primario (IV = III + E)	0	-12,014,652	-12,014,652

Concepto	Estimado/ Aprobado	Devengado	Recaudado/ Pagado
F. Financiamiento (F = F1 + F2)	0	0	0
F1. Financiamiento con Fuente de Pago de Ingresos de Libre Disposición	0	0	0
F2. Financiamiento con Fuente de Pago de Transferencias Federales Etiquetadas	0	0	0
G. Amortización de la Deuda (G = G1 + G2)	0	0	0
G1. Amortización de la Deuda Pública con Gasto No Etiquetado	0	0	0
G2. Amortización de la Deuda Pública con Gasto Etiquetado	0	0	0
A3. Financiamiento Neto (A3 = F - G)	0	0	0

Concepto	Estimado/ Aprobado	Devengado	Recaudado/ Pagado
A1. Ingresos de Libre Disposición	70,934,690	37,382,886	37,382,886
A3.1 Financiamiento Neto con Fuente de Pago de Ingresos de Libre Disposición (A3.1 = F1 - G1)	0	0	0
F1. Financiamiento con Fuente de Pago de Ingresos de Libre Disposición	0	0	0
G1. Amortización de la Deuda Pública con Gasto No Etiquetado	0	0	0
B1. Gasto No Etiquetado (sin incluir Amortización de la Deuda Pública)	66,633,013	30,640,893	30,640,893
C1. Remanentes de Ingresos de Libre Disposición aplicados en el periodo	0	0	0
V. Balance Presupuestario de Recursos Disponibles (V = A1 + A3.1 - B1 + C1)	4,301,677	6,741,992	6,741,992
VI. Balance Presupuestario de Recursos Disponibles sin Financiamiento Neto (VI = V - A3.1)	4,301,677	6,741,992	6,741,992

Concepto	Estimado/ Aprobado	Devengado	Recaudado/ Pagado
A2. Transferencias Federales Etiquetadas	67,505,024	41,900,315	41,900,315
A3.2 Financiamiento Neto con Fuente de Pagos de Transferencias Federales Etiquetadas (A3.2 = F2 - G2)	0	0	0
F2. Financiamiento con Fuente de Pago de Transferencias Federales Etiquetadas	0	0	0
G2. Amortización de la Deuda Pública con Gasto Etiquetado	0	0	0
B2. Gasto Etiquetado (sin incluir Amortización de la Deuda Pública)	71,806,701	60,656,960	60,656,960
C2. Remanentes de Transferencias Federales Etiquetadas aplicados en el periodo		30,169,806	30,169,806
VII. Balance Presupuestario de Recursos Etiquetados (VII = A2 + A3.2 - B2 + C2)	-4,301,677	11,413,161	11,413,161
VIII. Balance Presupuestario de Recursos Etiquetados sin Financiamiento Neto (VIII = VII - A3.2)	-4,301,677	11,413,161	11,413,161

MUNICIPIO DE LA YESCA
Indicadores de Postura Fiscal
Del 1 de Enero al 30 de Junio de 2024
(Cifras en pesos)


Concepto	Estimado/Aprobado	Devengado	Recaudado/Pagado
I. Ingresos Presupuestarios			
1. Ingresos del Gobierno de la Entidad Federativa	138,439,714	79,283,201	79,283,201
2. Ingresos del Sector Paraestatal	0	0	0
II. Egresos Presupuestarios			
3. Egresos del Gobierno de la Entidad Federativa	138,439,714	91,297,853	91,297,853
4. Egresos del Sector Paraestatal	0	0	0
III. Balance Presupuestario (Superávit o Déficit) (III = I - II)	0	-12,014,652	-12,014,652

Concepto	Estimado/Aprobado	Devengado	Recaudado/Pagado
III. Balance presupuestario (Superávit o Déficit)	0	-12,014,652	-12,014,652
IV. Intereses, Comisiones y Gastos de la Deuda	0	0	0
V. Balance Primario (Superávit o Déficit) (V= III + IV)	0	-12,014,652	-12,014,652

Concepto	Estimado/Aprobado	Devengado	Recaudado/Pagado
A. Financiamiento	0	0	0
B. Amortización de la deuda	0	0	0
C. Financiamiento Neto	0	0	0

R. Lucia de Haro C.

C. REYNA LUCIA DE HARO DE LA CRUZ
 PRESIDENTA MUNICIPAL



LA YESCA, NAY
 2022 - 2024
 TESORERIA

Jose Luis Tlapale Gutierrez

BLGO. JOSE LUIS TLAPALE GUTIERREZ
 TESORERO MUNICIPAL



LA YESCA
N A Y A R I T
HABER AUMENTADO
2022-2024

IV.-

**EL NUMERO, NOMBRE Y
UBICACIÓN DE LAS OBRAS Y
ACCIONES REALIZADAS,
INDICANDO LA INVERSIÓN
APROBADA, LOS RECURSOS
EJERCIDOS, Y LOS SALDOS
GENERADOS; ASÍ COMO EL
AVANCE FÍSICO Y
FINANCIERO DE CADA UNO
DE ELLAS**



V.-

**EN CASO DE AUMENTO O
CREACION DE GASTO AL
PRESUPUESTO DE EGRESOS,
REVELARA LA FUENTE DE
INGRESOS CON LA QUE SE
HAYA PAGADO EL NUEVO
GASTO, DISTINGUIENDO EL
GASTO ETIQUETADO Y NO
ETIQUETADO**





MUNICIPIO DE LA YESCA NAYARIT

Estado Analítico del Ejercicio del Presupuesto por Capítulo del Gasto Del 01/ene./2024 Al 30/jun./2024

Usr: SUPERVISOR

Rep: rptEstadoAnalíticoPresupuestoEgresos

Fecha y hora de Impresión
29/jul./2024 06:39 p. m.

Ejercicio del Presupuesto		Ejercicio		Ejercicio		Ejercicio		Ejercicio		Ejercicio	
Egresos	Aprobado	Ampliaciones / (Reducciones)	Modificado	Egresos Comprometido	Egresos Devengado	Egresos Ejercido	Pagado	Subejercicio			
10000	SERVICIOS PERSONALES	\$42,224,290.26	\$40,000.00	\$42,264,290.26	\$18,506,835.06	\$18,506,835.06	\$18,506,835.06	\$23,757,455.20			
11000	REMUNERACIONES AL PERSONAL DE CARACT	\$29,151,457.37	\$0.00	\$29,151,457.37	\$14,229,548.72	\$14,229,548.72	\$14,229,548.72	\$14,921,908.65			
11100	DIETAS	\$6,243,683.91	\$0.00	\$6,243,683.91	\$3,121,835.40	\$3,121,835.40	\$3,121,835.40	\$3,121,848.51			
11101	DIETAS	\$6,243,683.91	\$0.00	\$6,243,683.91	\$3,121,835.40	\$3,121,835.40	\$3,121,835.40	\$3,121,848.51			
11300	SUELDOS BASE AL PERSONAL PERMANENTE	\$22,907,773.46	\$0.00	\$22,907,773.46	\$11,107,713.32	\$11,107,713.32	\$11,107,713.32	\$11,800,060.14			
11302	SUELDOS AL PERSONAL DE CONFIANZA	\$22,907,773.46	\$0.00	\$22,907,773.46	\$11,107,713.32	\$11,107,713.32	\$11,107,713.32	\$11,800,060.14			
13000	REMUNERACIONES ADICIONALES Y ESPECIALI	\$13,072,832.89	\$10,000.00	\$13,082,832.89	\$4,218,207.30	\$4,218,207.30	\$4,218,207.30	\$8,864,625.59			
13200	PRIMAS DE VACACIONES, DOMINICAL Y GRAT	\$4,258,950.01	\$10,000.00	\$4,268,950.01	\$178,866.20	\$178,866.20	\$178,866.20	\$4,090,083.81			
13201	PRIMAS DE VACACIONES	\$170,357.99	\$10,000.00	\$180,357.99	\$73,764.30	\$73,764.30	\$73,764.30	\$106,593.69			
13203	GRATIFICACIÓN DE FIN DE AÑO	\$4,088,592.02	\$0.00	\$4,088,592.02	\$105,101.90	\$105,101.90	\$105,101.90	\$3,983,490.12			
13400	COMPENSACIONES	\$8,813,882.88	\$0.00	\$8,813,882.88	\$4,039,341.10	\$4,039,341.10	\$4,039,341.10	\$4,774,541.78			
13401	COMPENSACIONES ORDINARIAS	\$8,813,882.88	\$0.00	\$8,813,882.88	\$4,039,341.10	\$4,039,341.10	\$4,039,341.10	\$4,774,541.78			
15000	OTRAS PRESTACIONES SOCIALES Y ECONOMI	\$0.00	\$30,000.00	\$30,000.00	\$59,079.04	\$59,079.04	\$59,079.04	-\$29,079.04			
15200	INDEMNIZACIONES	\$0.00	\$30,000.00	\$30,000.00	\$59,079.04	\$59,079.04	\$59,079.04	-\$29,079.04			
15202	PAGO DE LIQUIDACIONES	\$0.00	\$30,000.00	\$30,000.00	\$59,079.04	\$59,079.04	\$59,079.04	-\$29,079.04			
20000	MATERIALES Y SUMINISTROS	\$8,672,991.02	\$1,600,435.00	\$10,273,426.02	\$3,416,919.19	\$3,416,919.19	\$3,416,919.19	\$6,856,506.83			
21000	MATERIALES DE ADMINISTRACION, EMISION DI	\$1,353,980.40	\$15,000.00	\$1,368,980.40	\$388,236.38	\$388,236.38	\$388,236.38	\$980,744.02			
21100	MATERIALES, ÚTILES Y EQUIPOS MENORES D	\$858,060.78	\$89,000.00	\$947,060.78	\$292,802.28	\$292,802.28	\$292,802.28	\$654,258.50			
21101	MATERIALES PARA SERVICIO EN GENERAL	\$98,990.00	\$0.00	\$98,990.00	\$4,415.08	\$4,415.08	\$4,415.08	\$94,574.92			
21102	ARTICULOS Y MATERIAL DE OFICINA	\$400,726.42	\$20,000.00	\$420,726.42	\$210,108.43	\$210,108.43	\$210,108.43	\$210,617.99			
21103	MATERIALES DE FERRETERIA PARA OFICINAS	\$35,000.00	\$82,000.00	\$117,000.00	\$52,632.92	\$52,632.92	\$52,632.92	\$64,367.08			
21104	MATERIAL PARA MANTENIMIENTO DE LA OFIC	\$36,077.36	\$22,000.00	\$58,077.36	\$11,245.84	\$11,245.84	\$11,245.84	\$46,831.52			
21105	MATERIAL DE PINTURA Y DIBUJO PARA USO E	\$14,173.00	\$25,000.00	\$39,173.00	\$14,400.01	\$14,400.01	\$14,400.01	\$24,772.99			
21106	PRODUCTOS DE PAPEL Y HULE PARA USO EN	\$266,507.00	-\$60,000.00	\$206,507.00	\$0.00	\$0.00	\$0.00	\$206,507.00			
21107	PIGMENTOS O COLORANTES PARA USO EN O	\$6,587.00	\$0.00	\$6,587.00	\$0.00	\$0.00	\$0.00	\$6,587.00			
21200	MATERIALES Y ÚTILES DE IMPRESIÓN Y REPF	\$86,753.00	-\$14,000.00	\$72,753.00	\$5,200.64	\$5,200.64	\$5,200.64	\$67,552.36			
21201	MATERIALES PARA IMPRESIÓN Y REPRODUCCI	\$20,580.00	\$0.00	\$20,580.00	\$1,825.04	\$1,825.04	\$1,825.04	\$18,754.96			
21202	MATERIAL PARA USO FOTOGRAFICO Y CINEM	\$66,173.00	-\$20,000.00	\$46,173.00	\$0.00	\$0.00	\$0.00	\$46,173.00			
21204	PRODUCTOS DE PAPEL Y HULE PARA USO EN	\$0.00	\$6,000.00	\$6,000.00	\$3,375.60	\$3,375.60	\$3,375.60	\$2,624.40			
21300	MATERIAL ESTADÍSTICO Y GEOGRÁFICO	\$7,382.00	\$0.00	\$7,382.00	\$0.00	\$0.00	\$0.00	\$7,382.00			
21301	ARTICULOS PARA USO ESTADÍSTICO Y GEOG	\$7,382.00	\$0.00	\$7,382.00	\$0.00	\$0.00	\$0.00	\$7,382.00			
21400	MATERIALES, ÚTILES Y EQUIPOS MENORES D	\$121,825.62	\$40,000.00	\$161,825.62	\$39,948.91	\$39,948.91	\$39,948.91	\$121,876.71			
21401	SUMINISTROS INFORMÁTICOS	\$121,825.62	\$40,000.00	\$161,825.62	\$39,948.91	\$39,948.91	\$39,948.91	\$121,876.71			
21500	MATERIAL IMPRESO E INFORMACIÓN DIGITAL	\$127,375.00	-\$100,000.00	\$27,375.00	\$0.00	\$0.00	\$0.00	\$27,375.00			



MUNICIPIO DE LA YESCA NAYARIT

Estado Analítico del Ejercicio del Presupuesto por Capítulo del Gasto Del 01/ene./2024 Al 30/jun./2024

Usu: SUPERVISOR

Rep: rptEstadoAnalíticoPresupuestoEgresos

Ejercicio del Presupuesto	Egresos Aprobado	Ampliaciones / (Reducciones)	Egresos Modificado	Egresos Comprometido	Egresos Devengado	Egresos Ejercido	Pagado	Subejercicio
21503 MATERIAL DE COMUNICACIÓN	\$5,278.00	\$0.00	\$5,278.00	\$0.00	\$0.00	\$0.00	\$0.00	\$5,278.00
21504 PRODUCTOS IMPRESOS EN PAPEL	\$122,097.00	-\$100,000.00	\$22,097.00	\$0.00	\$0.00	\$0.00	\$0.00	\$22,097.00
21600 MATERIAL DE LIMPIEZA	\$115,684.00	\$0.00	\$115,684.00	\$48,022.55	\$48,022.55	\$48,022.55	\$48,022.55	\$67,661.45
21601 MATERIALES Y ARTICULOS DE LIMPIEZA	\$104,234.00	\$0.00	\$104,234.00	\$48,022.55	\$48,022.55	\$48,022.55	\$48,022.55	\$56,211.45
21602 PRODUCTOS DE PAPEL PARA LIMPIEZA	\$10,750.00	\$0.00	\$10,750.00	\$0.00	\$0.00	\$0.00	\$0.00	\$10,750.00
21603 PRODUCTOS TEXTILES PARA LIMPIEZA	\$700.00	\$0.00	\$700.00	\$0.00	\$0.00	\$0.00	\$0.00	\$700.00
21800 MATERIALES PARA EL REGISTRO E IDENTIFIC	\$36,900.00	\$0.00	\$36,900.00	\$2,262.00	\$2,262.00	\$2,262.00	\$2,262.00	\$34,638.00
21801 ELABORACIÓN DE PLACAS Y CALCOMANÍAS	\$34,150.00	\$0.00	\$34,150.00	\$2,262.00	\$2,262.00	\$2,262.00	\$2,262.00	\$31,888.00
21802 MATERIAL DE FOTOREDENCIALIZACIÓN	\$2,750.00	\$0.00	\$2,750.00	\$0.00	\$0.00	\$0.00	\$0.00	\$2,750.00
22000 ALIMENTOS Y UTENSILIOS	\$785,896.40	\$106,900.00	\$892,796.40	\$285,691.90	\$285,691.90	\$285,691.90	\$285,691.90	\$607,104.50
22100 PRODUCTOS ALIMENTICIOS PARA PERSONAS	\$724,765.40	\$66,900.00	\$791,665.40	\$285,336.90	\$285,336.90	\$285,336.90	\$285,336.90	\$506,328.50
22101 ANIMALES PARA ABASTO	\$90,200.00	-\$90,000.00	\$200.00	\$0.00	\$0.00	\$0.00	\$0.00	\$200.00
22102 CARNE FRESCA	\$29,920.00	-\$25,000.00	\$4,920.00	\$0.00	\$0.00	\$0.00	\$0.00	\$4,920.00
22103 PESCADOS Y MARISCOS	\$1,495.00	\$0.00	\$1,495.00	\$0.00	\$0.00	\$0.00	\$0.00	\$1,495.00
22104 PRODUCTOS AGRICOLAS PARA ALIMENTACIÓ	\$69,732.40	-\$30,000.00	\$39,732.40	\$0.00	\$0.00	\$0.00	\$0.00	\$39,732.40
22105 PRODUCTOS DIVERSOS PARA ALIMENTACIÓ	\$526,848.00	\$211,900.00	\$738,748.00	\$285,336.90	\$285,336.90	\$285,336.90	\$285,336.90	\$453,411.10
22106 PRODUCTOS DE ANIMALES INDUSTRIALIZAB	\$6,570.00	\$0.00	\$6,570.00	\$0.00	\$0.00	\$0.00	\$0.00	\$6,570.00
22200 PRODUCTOS ALIMENTICIOS PARA ANIMALES	\$6,100.00	\$0.00	\$6,100.00	\$0.00	\$0.00	\$0.00	\$0.00	\$6,100.00
22202 GANADO EN PIE	\$100.00	\$0.00	\$100.00	\$0.00	\$0.00	\$0.00	\$0.00	\$100.00
22203 PRODUCTOS AGRICOLAS PARA ALIMENTACIÓ	\$2,400.00	\$0.00	\$2,400.00	\$0.00	\$0.00	\$0.00	\$0.00	\$2,400.00
22204 PRODUCTOS DIVERSOS PARA ALIMENTACIÓ	\$3,600.00	\$0.00	\$3,600.00	\$0.00	\$0.00	\$0.00	\$0.00	\$3,600.00
22300 UTENSILIOS PARA EL SERVICIO DE ALIMENTA	\$55,031.00	\$40,000.00	\$95,031.00	\$355.00	\$355.00	\$355.00	\$355.00	\$94,676.00
22301 UTENSILIOS DIVERSOS DE CARÁCTER COME	\$2,000.00	\$0.00	\$2,000.00	\$0.00	\$0.00	\$0.00	\$0.00	\$2,000.00
22302 ARTICULOS PARA EL SERVICIO DE ALIMENTA	\$53,031.00	\$40,000.00	\$93,031.00	\$355.00	\$355.00	\$355.00	\$355.00	\$92,676.00
23000 MATERIAS PRIMAS Y MATERIALES DE PRODUC	\$63,605.00	\$0.00	\$63,605.00	\$0.00	\$0.00	\$0.00	\$0.00	\$63,605.00
23100 PRODUCTOS ALIMENTICIOS, AGROPECUARIO	\$6,370.00	\$0.00	\$6,370.00	\$0.00	\$0.00	\$0.00	\$0.00	\$6,370.00
23101 PRODUCTOS AGRICOLAS ADQUIRIDOS COM	\$6,270.00	\$0.00	\$6,270.00	\$0.00	\$0.00	\$0.00	\$0.00	\$6,270.00
23102 PRODUCTOS FORESTALES ADQUIRIDOS COM	\$100.00	\$0.00	\$100.00	\$0.00	\$0.00	\$0.00	\$0.00	\$100.00
23200 INSUMOS TEXTILES ADQUIRIDOS COMO MAT	\$5,000.00	\$0.00	\$5,000.00	\$0.00	\$0.00	\$0.00	\$0.00	\$5,000.00
23202 PRODUCTOS DE ANIMALES INDUSTRIALIZAB	\$2,000.00	\$0.00	\$2,000.00	\$0.00	\$0.00	\$0.00	\$0.00	\$2,000.00
23203 PRODUCTOS TEXTILES ADQUIRIDOS COMO M	\$3,000.00	\$0.00	\$3,000.00	\$0.00	\$0.00	\$0.00	\$0.00	\$3,000.00
23600 PRODUCTOS METÁLICOS Y A BASE DE MINER	\$4,000.00	\$0.00	\$4,000.00	\$0.00	\$0.00	\$0.00	\$0.00	\$4,000.00
23601 ARTICULOS PARA SERVICIOS GENERALES AD	\$4,000.00	\$0.00	\$4,000.00	\$0.00	\$0.00	\$0.00	\$0.00	\$4,000.00
23800 MERCANCIAS ADQUIRIDAS PARA SU COMERC	\$13,845.00	\$0.00	\$13,845.00	\$0.00	\$0.00	\$0.00	\$0.00	\$13,845.00



MUNICIPIO DE LA YESCA NAYARIT

Estado Analítico del Presupuesto por Capítulo del Gasto Del 01/ene./2024 Al 30/jun./2024

Utr: SUPERVISOR

Rep: rptEstadoAnalíticoPresupuestoEgresos

Ejercicio del Presupuesto	Egresos Aprobado	Ampliaciones / (Reducciones)	Egresos Modificado	Egresos Comprometido	Egresos Devengado	Egresos Ejercido	Pagado	Subejercicio
23801 PRODUCTOS ALIMENTICIOS ADQUIRIDOS PAF	\$13,845.00	\$0.00	\$13,845.00	\$0.00	\$0.00	\$0.00	\$0.00	\$13,845.00
23900 OTROS PRODUCTOS ADQUIRIDOS COMO MAI	\$34,390.00	\$0.00	\$34,390.00	\$0.00	\$0.00	\$0.00	\$0.00	\$34,390.00
23903 MINERALES ADQUIRIDOS COMO MATERIA PRI	\$1,800.00	\$0.00	\$1,800.00	\$0.00	\$0.00	\$0.00	\$0.00	\$1,800.00
23904 OTROS PRODUCTOS DE ANIMALES INDUSTRI	\$32,590.00	\$0.00	\$32,590.00	\$0.00	\$0.00	\$0.00	\$0.00	\$32,590.00
24000 MATERIALES Y ARTICULOS DE CONSTRUCCION	\$429,179.18	\$65,000.00	\$494,179.18	\$161,192.12	\$161,192.12	\$161,192.12	\$161,192.12	\$332,987.06
24100 PRODUCTOS MINERALES NO METALICOS	\$41,448.00	\$2,000.00	\$43,448.00	\$7,110.14	\$7,110.14	\$7,110.14	\$7,110.14	\$36,337.86
24101 MATERIAL DE FERRETERIA PARA CONSTRUCC	\$39,858.00	\$2,000.00	\$41,858.00	\$7,110.14	\$7,110.14	\$7,110.14	\$7,110.14	\$34,747.86
24102 MINERALES PARA CONSTRUCCION Y REPARA	\$200.00	\$0.00	\$200.00	\$0.00	\$0.00	\$0.00	\$0.00	\$200.00
24103 PRODUCTOS MINERALES PARA CONSTRUCCI	\$1,390.00	\$0.00	\$1,390.00	\$0.00	\$0.00	\$0.00	\$0.00	\$1,390.00
24200 CEMENTO Y PRODUCTOS DE CONCRETO	\$8,950.00	\$0.00	\$8,950.00	\$0.00	\$0.00	\$0.00	\$0.00	\$8,950.00
24201 CEMENTO Y PRODUCTOS DE CONCRETO	\$8,950.00	\$0.00	\$8,950.00	\$0.00	\$0.00	\$0.00	\$0.00	\$8,950.00
24300 CAL, YESO Y PRODUCTOS DE YESO	\$960.00	\$0.00	\$960.00	\$0.00	\$0.00	\$0.00	\$0.00	\$960.00
24301 CAL, YESO Y PRODUCTOS DE YESO	\$960.00	\$0.00	\$960.00	\$0.00	\$0.00	\$0.00	\$0.00	\$960.00
24400 MADERA Y PRODUCTOS DE MADERA	\$9,800.00	\$0.00	\$9,800.00	\$0.00	\$0.00	\$0.00	\$0.00	\$9,800.00
24402 PRODUCTOS FORESTALES PARA LA CONSTR	\$9,800.00	\$0.00	\$9,800.00	\$0.00	\$0.00	\$0.00	\$0.00	\$9,800.00
24500 VIDRIO Y PRODUCTOS DE VIDRIO	\$200.00	\$0.00	\$200.00	\$0.00	\$0.00	\$0.00	\$0.00	\$200.00
24502 MATERIALES DE FERRETERIA EN VIDRIO	\$200.00	\$0.00	\$200.00	\$0.00	\$0.00	\$0.00	\$0.00	\$200.00
24600 MATERIAL ELECTRICO Y ELECTRONICO	\$109,448.18	\$105,000.00	\$214,448.18	\$148,956.98	\$148,956.98	\$148,956.98	\$148,956.98	\$65,491.20
24601 ACCESORIOS Y MATERIAL ELECTRICO	\$107,848.18	\$105,000.00	\$212,848.18	\$148,956.98	\$148,956.98	\$148,956.98	\$148,956.98	\$63,891.20
24603 MATERIAL DE FERRETERIA ELECTRICO	\$1,600.00	\$0.00	\$1,600.00	\$0.00	\$0.00	\$0.00	\$0.00	\$1,600.00
24700 ARTICULOS METALICOS PARA LA CONSTRUCC	\$76,120.00	-\$12,000.00	\$64,120.00	\$5,125.00	\$5,125.00	\$5,125.00	\$5,125.00	\$58,995.00
24701 ACCESORIOS Y MATERIAL ELECTRICO PARA I	\$0.00	\$10,000.00	\$10,000.00	\$5,125.00	\$5,125.00	\$5,125.00	\$5,125.00	\$4,875.00
24702 MATERIAL DE FERRETERIA PARA LA CONSTR	\$11,320.00	\$0.00	\$11,320.00	\$0.00	\$0.00	\$0.00	\$0.00	\$11,320.00
24703 PRODUCTOS MINERALES PARA LA CONSTRU	\$36,800.00	-\$22,000.00	\$14,800.00	\$0.00	\$0.00	\$0.00	\$0.00	\$14,800.00
24704 REFACCIONES Y ESTRUCTURAS PARA LA COI	\$28,000.00	\$0.00	\$28,000.00	\$0.00	\$0.00	\$0.00	\$0.00	\$28,000.00
24800 MATERIALES COMPLEMENTARIOS	\$65,077.00	\$0.00	\$65,077.00	\$0.00	\$0.00	\$0.00	\$0.00	\$65,077.00
24801 ARTICULOS COMPLEMENTARIOS PARA SERVI	\$6,080.00	\$0.00	\$6,080.00	\$0.00	\$0.00	\$0.00	\$0.00	\$6,080.00
24804 PRODUCTOS COMPLEMENTARIOS DE ORIGEN	\$2,250.00	\$0.00	\$2,250.00	\$0.00	\$0.00	\$0.00	\$0.00	\$2,250.00
24806 PRODUCTOS TEXTILES COMPLEMENTARIOS	\$48,445.00	\$0.00	\$48,445.00	\$0.00	\$0.00	\$0.00	\$0.00	\$48,445.00
24807 PRODUCTOS DE PLASTICO, PVC Y SIMILARES	\$8,302.00	\$0.00	\$8,302.00	\$0.00	\$0.00	\$0.00	\$0.00	\$8,302.00
24900 OTROS MATERIALES Y ARTICULOS DE CONST	\$117,176.00	-\$30,000.00	\$87,176.00	\$0.00	\$0.00	\$0.00	\$0.00	\$87,176.00
24901 OTROS MATERIALES DE FERRETERIA PARA C	\$5,000.00	\$0.00	\$5,000.00	\$0.00	\$0.00	\$0.00	\$0.00	\$5,000.00
24902 OTROS MATERIALES DE MANTENIMIENTO Y S	\$500.00	\$0.00	\$500.00	\$0.00	\$0.00	\$0.00	\$0.00	\$500.00
24904 OTROS PRODUCTOS QUIMICOS PARA CONST	\$111,676.00	-\$30,000.00	\$81,676.00	\$0.00	\$0.00	\$0.00	\$0.00	\$81,676.00



MUNICIPIO DE LA YESCA NAYARIT

Estado Analítico del Ejercicio del Presupuesto por Capítulo del Gasto Del 01/ene./2024 Al 30/jun./2024

Usr: SUPERVISOR

Rep: rptEstadoAnalíticoPresupuestoEgresos

Fecha y hora de Impresión
29/jul./2024 06:39 p. m.

Ejercicio del Presupuesto	Egresos Aprobado	Ampliaciones / (Reducciones)	Egresos Modificado	Egresos Comprometido	Egresos Devengado	Egresos Ejercido	Pagado	Subejercicio
25000 PRODUCTOS QUÍMICOS, FARMACÉUTICOS Y DI	\$340,627.00	-\$55,000.00	\$285,627.00	\$9,564.95	\$9,564.95	\$9,564.95	\$9,564.95	\$276,062.05
25100 PRODUCTOS QUÍMICOS BÁSICOS	\$68,387.00	\$0.00	\$68,387.00	\$0.00	\$0.00	\$0.00	\$0.00	\$68,387.00
25102 SUBSTANCIAS Y PRODUCTOS QUÍMICOS BÁSI	\$68,387.00	\$0.00	\$68,387.00	\$0.00	\$0.00	\$0.00	\$0.00	\$68,387.00
25200 FERTILIZANTES, PESTICIDAS Y OTROS AGRO	\$68,800.00	-\$55,000.00	\$13,800.00	\$800.00	\$800.00	\$800.00	\$800.00	\$13,000.00
25201 FERTILIZANTES, PESTICIDAS Y OTROS AGRO	\$68,800.00	-\$55,000.00	\$13,800.00	\$800.00	\$800.00	\$800.00	\$800.00	\$13,000.00
25300 MEDICINAS Y PRODUCTOS FARMACÉUTICOS	\$159,800.00	\$0.00	\$159,800.00	\$3,220.15	\$3,220.15	\$3,220.15	\$3,220.15	\$156,579.85
25301 MEDICINAS Y PRODUCTOS FARMACÉUTICOS	\$34,200.00	\$0.00	\$34,200.00	\$3,220.15	\$3,220.15	\$3,220.15	\$3,220.15	\$30,979.85
25302 CUADRO BÁSICO Y CATALOGO DE MEDICAME	\$125,600.00	\$0.00	\$125,600.00	\$0.00	\$0.00	\$0.00	\$0.00	\$125,600.00
25400 MATERIALES, ACCESORIOS Y SUMINISTROS N	\$25,500.00	\$0.00	\$25,500.00	\$0.00	\$0.00	\$0.00	\$0.00	\$25,500.00
25402 MATERIAL QUIRÚRGICO Y DE LABORATORIO I	\$25,500.00	\$0.00	\$25,500.00	\$0.00	\$0.00	\$0.00	\$0.00	\$25,500.00
25600 FIBRAS SINTÉTICAS, HULES, PLÁSTICOS Y DE	\$16,040.00	\$0.00	\$16,040.00	\$5,544.80	\$5,544.80	\$5,544.80	\$5,544.80	\$10,495.20
25601 FIBRAS SINTÉTICAS, HULES, PLÁSTICOS Y DE	\$16,040.00	\$0.00	\$16,040.00	\$5,544.80	\$5,544.80	\$5,544.80	\$5,544.80	\$10,495.20
25900 OTROS PRODUCTOS QUÍMICOS	\$2,100.00	\$0.00	\$2,100.00	\$0.00	\$0.00	\$0.00	\$0.00	\$2,100.00
25901 OTRAS SUBSTANCIAS Y PRODUCTOS QUÍMIC	\$2,100.00	\$0.00	\$2,100.00	\$0.00	\$0.00	\$0.00	\$0.00	\$2,100.00
26000 COMBUSTIBLES, LUBRICANTES Y ADITIVOS	\$4,126,654.71	\$966,000.00	\$5,092,654.71	\$1,894,639.79	\$1,894,639.79	\$1,894,639.79	\$3,198,014.92	\$3,198,014.92
26100 COMBUSTIBLES, LUBRICANTES Y ADITIVOS	\$4,126,654.71	\$966,000.00	\$5,092,654.71	\$1,894,639.79	\$1,894,639.79	\$1,894,639.79	\$3,198,014.92	\$3,198,014.92
26101 COMBUSTIBLES, LUBRICANTES Y ADITIVOS	\$4,126,654.71	\$966,000.00	\$5,092,654.71	\$1,894,639.79	\$1,894,639.79	\$1,894,639.79	\$3,198,014.92	\$3,198,014.92
27000 VESTUARIO, BLANCOS, PRENDAS DE PROTEC	\$640,261.28	\$145,500.00	\$785,761.28	\$235,272.79	\$235,272.79	\$235,272.79	\$235,272.79	\$550,488.49
27100 VESTUARIO Y UNIFORMES	\$494,322.00	-\$28,500.00	\$465,822.00	\$7,553.92	\$7,553.92	\$7,553.92	\$7,553.92	\$458,268.08
27101 ARTICULOS PARA SERVICIOS GENERALES	\$3,500.00	\$0.00	\$3,500.00	\$0.00	\$0.00	\$0.00	\$0.00	\$3,500.00
27102 MATERIAL Y ACCESORIOS DE ARTILLERÍA Y A	\$8,800.00	\$0.00	\$8,800.00	\$0.00	\$0.00	\$0.00	\$0.00	\$8,800.00
27104 MATERIAL DE MANTENIMIENTO Y SEGURIDAD	\$800.00	\$0.00	\$800.00	\$0.00	\$0.00	\$0.00	\$0.00	\$800.00
27106 PRODUCTOS TEXTILES ADQUIRIDOS COMO V	\$481,222.00	-\$28,500.00	\$452,722.00	\$7,553.92	\$7,553.92	\$7,553.92	\$7,553.92	\$445,168.08
27200 PRENDAS DE SEGURIDAD Y PROTECCIÓN PEI	\$28,114.28	\$184,000.00	\$212,114.28	\$184,903.27	\$184,903.27	\$184,903.27	\$184,903.27	\$27,211.01
27202 ARTICULOS PARA SEGURIDAD Y PROTECCIÓN	\$7,694.28	\$153,000.00	\$160,694.28	\$154,041.27	\$154,041.27	\$154,041.27	\$154,041.27	\$6,653.01
27203 MATERIAL DE MANTENIMIENTO PARA SEGURI	\$17,900.00	\$0.00	\$17,900.00	\$0.00	\$0.00	\$0.00	\$0.00	\$17,900.00
27204 MATERIAL QUIRÚRGICO Y DE LABORATORIO I	\$1,200.00	\$0.00	\$1,200.00	\$0.00	\$0.00	\$0.00	\$0.00	\$1,200.00
27205 PRODUCTOS DE PAPEL Y DE HULE PARA SEG	\$120.00	\$0.00	\$120.00	\$0.00	\$0.00	\$0.00	\$0.00	\$120.00
27206 PRODUCTOS TEXTILES PARA SEGURIDAD Y P	\$1,200.00	\$31,000.00	\$32,200.00	\$30,862.00	\$30,862.00	\$30,862.00	\$30,862.00	\$1,338.00
27300 ARTICULOS DEPORTIVOS	\$104,205.00	\$0.00	\$104,205.00	\$42,815.60	\$42,815.60	\$42,815.60	\$42,815.60	\$61,389.40
27301 ARTICULOS DEPORTIVOS Y DE CAMPANA	\$104,205.00	\$0.00	\$104,205.00	\$42,815.60	\$42,815.60	\$42,815.60	\$42,815.60	\$61,389.40
27500 BLANCOS Y OTROS PRODUCTOS TEXTILES, E	\$13,620.00	-\$10,000.00	\$3,620.00	\$0.00	\$0.00	\$0.00	\$0.00	\$3,620.00
27503 OTROS PRODUCTOS TEXTILES	\$13,620.00	-\$10,000.00	\$3,620.00	\$0.00	\$0.00	\$0.00	\$0.00	\$3,620.00
29000 HERRAMIENTAS, REFACCIONES Y ACCESORIO	\$932,787.05	\$357,035.00	\$1,289,822.05	\$442,321.26	\$442,321.26	\$442,321.26	\$442,321.26	\$847,500.79



MUNICIPIO DE LA YESCA

NAYARIT

Estado Analítico del Presupuesto por Capítulo del Gasto Del 01/ene./2024 Al 30/jun./2024

Utr: SUPERVISOR | rpt:estadonanaliticoPresupuestoeGresos | hora de Impresión | 06:39 p. m. | Fecha y | 29/jul./2024

Ejercicio del Presupuesto	Egresos (Ampliaciones / Reducciones)	Egresos Modificado	Egresos Comprometido	Egresos Devengado	Egresos Ejercido	Pagado	Subejercicio
29100	\$75,322.40	\$125,035.00	\$200,357.40	\$92,686.40	\$92,686.40	\$92,686.40	\$107,671.00
29101	ACCESORIOS Y MATERIALES MENORES	\$32,189.00	\$157,224.00	\$92,236.40	\$92,236.40	\$92,236.40	\$64,987.60
29105	EQUIPOS Y MATERIALES MENORES DE COMU	\$15,386.00	\$15,386.00	\$0.00	\$0.00	\$0.00	\$15,386.00
29107	EQUIPOS Y MATERIALES MENORES DE MANTI	\$27,747.40	\$27,747.40	\$450.00	\$450.00	\$450.00	\$27,297.40
29200	REFACCIONES Y ACCESORIOS MENORES DE	\$200.00	\$200.00	\$0.00	\$0.00	\$0.00	\$200.00
29201	ARTICULOS MENORES PARA SERVICIOS GENI	\$200.00	\$200.00	\$0.00	\$0.00	\$0.00	\$200.00
29300	REFACCIONES Y ACCESORIOS MENORES DE	\$600.00	\$600.00	\$0.00	\$0.00	\$0.00	\$600.00
29301	MATERIAL MENOR DE FERRETERIA PARA MOI	\$600.00	\$600.00	\$0.00	\$0.00	\$0.00	\$600.00
29400	REFACCIONES Y ACCESORIOS MENORES DE	\$49,560.00	\$49,560.00	\$0.00	\$0.00	\$0.00	\$49,560.00
29401	ARTICULOS ELECTRONICOS MENORES	\$3,000.00	\$3,000.00	\$0.00	\$0.00	\$0.00	\$3,000.00
29402	ARTICULOS AUXILIARES DE COMPUTO	\$2,000.00	\$2,000.00	\$0.00	\$0.00	\$0.00	\$2,000.00
29403	REFACCIONES Y ACCESORIOS MENORES DE	\$44,560.00	\$44,560.00	\$0.00	\$0.00	\$0.00	\$44,560.00
29600	REFACCIONES Y ACCESORIOS MENORES DE	\$765,104.65	\$997,104.65	\$349,634.86	\$349,634.86	\$349,634.86	\$647,469.79
29601	ACCESORIOS Y MATERIALES ELECTRICOS ME	\$57,584.00	\$57,584.00	\$32,707.00	\$32,707.00	\$32,707.00	\$24,877.00
29602	ARTICULOS AUTOMOTRICES MENORES	\$131,113.73	\$133,113.73	\$5,180.50	\$5,180.50	\$5,180.50	\$127,933.23
29604	ARTICULOS ELECTRONICOS MENORES PARA	\$7,000.00	\$7,000.00	\$0.00	\$0.00	\$0.00	\$7,000.00
29606	IMPLEMENTOS MENORES PARA TRANSPORTE	\$10,000.00	\$10,000.00	\$0.00	\$0.00	\$0.00	\$10,000.00
29607	MATERIAL MENOR DE FERRETERIA PARA EQ	\$2,320.00	\$2,320.00	\$0.00	\$0.00	\$0.00	\$2,320.00
29608	MATERIALES MENORES DE MANTENIMIENTO	\$4,500.00	\$4,500.00	\$0.00	\$0.00	\$0.00	\$4,500.00
29609	PRODUCTOS MENORES DE HULE PARA EQUI	\$652,586.92	\$782,586.92	\$311,747.36	\$311,747.36	\$311,747.36	\$470,839.56
29800	REFACCIONES Y ACCESORIOS MENORES DE	\$20,000.00	\$20,000.00	\$0.00	\$0.00	\$0.00	\$20,000.00
29801	ARTICULOS MENORES DE SERVICIO GENERA	\$20,000.00	\$20,000.00	\$0.00	\$0.00	\$0.00	\$20,000.00
29900	REFACCIONES Y ACCESORIOS MENORES OTI	\$22,000.00	\$22,000.00	\$0.00	\$0.00	\$0.00	\$22,000.00
29904	ARTICULOS ELECTRONICOS MENORES PARA	\$2,000.00	\$2,000.00	\$0.00	\$0.00	\$0.00	\$2,000.00
29908	REFACCIONES MENORES PARA USO DIVERSO	\$20,000.00	\$20,000.00	\$0.00	\$0.00	\$0.00	\$20,000.00
30000	SERVICIOS GENERALES	\$20,858,429.97	\$19,006,236.99	\$7,956,407.30	\$7,956,407.30	\$7,956,407.30	\$11,049,829.69
31000	SERVICIOS BASICOS	\$4,448,480.00	\$4,362,980.00	\$3,547,380.64	\$3,547,380.64	\$3,547,380.64	\$815,599.36
31100	ENERGIA ELECTRICA	\$4,158,680.00	\$4,058,880.00	\$3,435,880.55	\$3,435,880.55	\$3,435,880.55	\$622,799.45
31101	ENERGIA ELECTRICA	\$4,158,680.00	\$4,058,880.00	\$3,435,880.55	\$3,435,880.55	\$3,435,880.55	\$622,799.45
31300	AGUA	\$63,600.00	\$28,600.00	\$22,486.85	\$22,486.85	\$22,486.85	\$6,113.15
31301	AGUA	\$63,600.00	\$28,600.00	\$22,486.85	\$22,486.85	\$22,486.85	\$6,113.15
31400	TELEFONIA TRADICIONAL	\$6,000.00	\$6,000.00	\$0.00	\$0.00	\$0.00	\$6,000.00
31401	TELEFONIA TRADICIONAL	\$6,000.00	\$6,000.00	\$0.00	\$0.00	\$0.00	\$6,000.00
31700	SERVICIOS DE ACCESO DE INTERNET, REDES	\$212,200.00	\$41,000.00	\$84,717.96	\$84,717.96	\$84,717.96	\$168,482.04



MUNICIPIO DE LA YESCA NAYARIT

Estado Analítico del Ejercicio del Presupuesto por Capítulo del Gasto Del 01/ene./2024 Al 30/jun./2024

Utr: SUPERVISOR
Rep: rptEstadoAnalíticoPresupuestoEgresos
Fecha y 29/jun./2024
hora de Impresión 06:39 p. m.

Ejercicio del Presupuesto	Egresos Aprobado	Ampliaciones / (Reducciones)	Egresos Modificado	Egresos Comprometido	Egresos Devengado	Egresos	Pagado	Subejercicio
31701	\$212,200.00	\$41,000.00	\$253,200.00	\$84,717.96	\$84,717.96	\$84,717.96	\$84,717.96	\$168,482.04
31800	\$8,500.00	\$8,500.00	\$16,500.00	\$4,295.28	\$4,295.28	\$4,295.28	\$4,295.28	\$12,204.72
31801	\$8,500.00	\$8,500.00	\$16,500.00	\$4,295.28	\$4,295.28	\$4,295.28	\$4,295.28	\$12,204.72
32000	\$4,614,805.46	\$318,000.00	\$4,932,805.46	\$771,399.06	\$771,399.06	\$771,399.06	\$771,399.06	\$4,161,406.40
32200	\$888,000.00	\$0.00	\$888,000.00	\$460,475.24	\$460,475.24	\$460,475.24	\$460,475.24	\$427,524.76
32201	\$888,000.00	\$0.00	\$888,000.00	\$460,475.24	\$460,475.24	\$460,475.24	\$460,475.24	\$427,524.76
32300	\$244,880.00	\$114,000.00	\$358,880.00	\$169,659.32	\$169,659.32	\$169,659.32	\$169,659.32	\$189,220.68
32301	\$244,880.00	\$114,000.00	\$358,880.00	\$169,131.47	\$169,131.47	\$169,131.47	\$169,131.47	\$144,748.53
32302	\$40,000.00	\$5,000.00	\$45,000.00	\$527.85	\$527.85	\$527.85	\$527.85	\$44,472.15
32500	\$109,600.00	\$204,000.00	\$313,600.00	\$98,664.50	\$98,664.50	\$98,664.50	\$98,664.50	\$214,935.50
32501	\$109,600.00	\$204,000.00	\$313,600.00	\$98,664.50	\$98,664.50	\$98,664.50	\$98,664.50	\$214,935.50
32600	\$3,357,325.46	\$0.00	\$3,357,325.46	\$42,600.00	\$42,600.00	\$42,600.00	\$42,600.00	\$3,314,725.46
32601	\$3,357,325.46	\$0.00	\$3,357,325.46	\$42,600.00	\$42,600.00	\$42,600.00	\$42,600.00	\$3,314,725.46
32900	\$15,000.00	\$0.00	\$15,000.00	\$0.00	\$0.00	\$0.00	\$0.00	\$15,000.00
32901	\$15,000.00	\$0.00	\$15,000.00	\$0.00	\$0.00	\$0.00	\$0.00	\$15,000.00
33000	\$2,125,882.16	\$255,000.00	\$2,380,882.16	\$919,387.58	\$919,387.58	\$919,387.58	\$919,387.58	\$1,461,494.58
33100	\$1,511,000.00	\$200,000.00	\$1,711,000.00	\$643,376.42	\$643,376.42	\$643,376.42	\$643,376.42	\$1,067,623.58
33101	\$1,481,000.00	\$200,000.00	\$1,681,000.00	\$643,376.42	\$643,376.42	\$643,376.42	\$643,376.42	\$1,037,623.58
33102	\$30,000.00	\$0.00	\$30,000.00	\$0.00	\$0.00	\$0.00	\$0.00	\$30,000.00
33300	\$80,000.00	\$0.00	\$80,000.00	\$290.00	\$290.00	\$290.00	\$290.00	\$79,710.00
33301	\$80,000.00	\$0.00	\$80,000.00	\$290.00	\$290.00	\$290.00	\$290.00	\$79,710.00
33302	\$10,000.00	\$0.00	\$10,000.00	\$0.00	\$0.00	\$0.00	\$0.00	\$10,000.00
33400	\$266,000.00	\$0.00	\$266,000.00	\$116,915.14	\$116,915.14	\$116,915.14	\$116,915.14	\$149,084.86
33401	\$266,000.00	\$0.00	\$266,000.00	\$116,915.14	\$116,915.14	\$116,915.14	\$116,915.14	\$149,084.86
33500	\$100,000.00	-\$100,000.00	\$0.00	\$0.00	\$0.00	\$0.00	\$0.00	\$0.00
33501	\$100,000.00	-\$100,000.00	\$0.00	\$0.00	\$0.00	\$0.00	\$0.00	\$0.00
33600	\$128,882.16	\$11,000.00	\$139,882.16	\$74,825.00	\$74,825.00	\$74,825.00	\$74,825.00	\$65,057.16
33601	\$500.00	\$0.00	\$500.00	\$0.00	\$0.00	\$0.00	\$0.00	\$500.00
33603	\$112,000.00	-\$20,000.00	\$92,000.00	\$7,632.40	\$7,632.40	\$7,632.40	\$7,632.40	\$84,367.60
33604	\$16,382.16	\$31,000.00	\$47,382.16	\$67,192.60	\$67,192.60	\$67,192.60	\$67,192.60	-\$19,810.44
33900	\$40,000.00	\$144,000.00	\$184,000.00	\$83,981.02	\$83,981.02	\$83,981.02	\$83,981.02	\$100,018.98
33901	\$40,000.00	\$144,000.00	\$184,000.00	\$83,981.02	\$83,981.02	\$83,981.02	\$83,981.02	\$100,018.98
34000	\$151,748.00	\$15,000.00	\$166,748.00	\$42,589.36	\$42,589.36	\$42,589.36	\$42,589.36	\$124,158.64
34100	\$56,748.00	\$5,000.00	\$61,748.00	\$27,169.84	\$27,169.84	\$27,169.84	\$27,169.84	\$34,578.16



MUNICIPIO DE LA YESCA NAVARRIT

Estado Analítico del Presupuesto por Capítulo del Gasto Del 01/ene./2024 Al 30/jun./2024

Usr: SUPERVISOR | rptEstadoAnaliticoPresupuestoEgresos | Fecha y hora de Impresión | 29/jun./2024 | 06:39 p. m.

Ejercicio del Presupuesto	Egresos Aprobado	Ampliaciones / (Reducciones)	Egresos Modificado	Egresos Comprometido	Egresos Devengado	Egresos Ejecido	Pagado	Subejercicio
34101 COMISIONES BANCARIAS	\$11,748.00	\$5,000.00	\$16,748.00	\$5,452.08	\$5,452.08	\$5,452.08	\$5,452.08	\$11,295.92
34102 RECARGOS Y ACTUALIZACIONES	\$45,000.00	\$0.00	\$45,000.00	\$21,717.76	\$21,717.76	\$21,717.76	\$21,717.76	\$23,282.24
34500 SEGURO DE BIENES PATRIMONIALES	\$50,000.00	\$0.00	\$50,000.00	\$9,937.40	\$9,937.40	\$9,937.40	\$9,937.40	\$40,062.60
34501 SEGUROS DE BIENES PATRIMONIALES	\$50,000.00	\$0.00	\$50,000.00	\$9,937.40	\$9,937.40	\$9,937.40	\$9,937.40	\$40,062.60
34700 FLETES Y MANIOBRAS	\$45,000.00	\$10,000.00	\$55,000.00	\$5,482.12	\$5,482.12	\$5,482.12	\$5,482.12	\$49,517.88
34701 FLETES Y MANIOBRAS	\$45,000.00	\$10,000.00	\$55,000.00	\$5,482.12	\$5,482.12	\$5,482.12	\$5,482.12	\$49,517.88
35000 SERVICIOS DE INSTALACION, REPARACION, MANTENIMIENTO Y CONSERVACION DE EQUIPO	\$649,386.00	\$713,500.00	\$1,362,886.00	\$846,904.48	\$846,904.48	\$846,904.48	\$846,904.48	\$515,981.52
35100 CONSERVACION Y MANTENIMIENTO MENOR DE EQUIPO	\$110,000.00	\$0.00	\$110,000.00	\$35,045.99	\$35,045.99	\$35,045.99	\$35,045.99	\$74,954.01
35101 MANTENIMIENTO Y CONSERVACION DE INMU	\$80,000.00	\$0.00	\$80,000.00	\$33,777.49	\$33,777.49	\$33,777.49	\$33,777.49	\$46,222.51
35102 MANTENIMIENTO Y CONSERVACION DE INMU	\$30,000.00	\$0.00	\$30,000.00	\$1,268.50	\$1,268.50	\$1,268.50	\$1,268.50	\$28,731.50
35200 INSTALACION, REPARACION Y MANTENIMIENTO	\$6,000.00	\$3,500.00	\$9,500.00	\$1,377.00	\$1,377.00	\$1,377.00	\$1,377.00	\$8,123.00
35201 INSTALACION, REPARACION Y MANTENIMIENTO	\$6,000.00	\$3,500.00	\$9,500.00	\$1,377.00	\$1,377.00	\$1,377.00	\$1,377.00	\$8,123.00
35300 INSTALACION, REPARACION Y MANTENIMIENTO	\$78,687.20	-\$1,000.00	\$77,687.20	\$5,910.00	\$5,910.00	\$5,910.00	\$5,910.00	\$71,777.20
35301 INSTALACION, REPARACION Y MANTENIMIENTO	\$78,687.20	-\$1,000.00	\$77,687.20	\$5,910.00	\$5,910.00	\$5,910.00	\$5,910.00	\$71,777.20
35500 REPARACION Y MANTENIMIENTO DE EQUIPO	\$448,698.80	\$686,000.00	\$1,134,698.80	\$779,306.69	\$779,306.69	\$779,306.69	\$779,306.69	\$355,392.11
35501 REPARACION Y MANTENIMIENTO DE EQUIPO	\$448,698.80	\$686,000.00	\$1,134,698.80	\$779,306.69	\$779,306.69	\$779,306.69	\$779,306.69	\$355,392.11
35600 REPARACION Y MANTENIMIENTO DE EQUIPO	\$0.00	\$30,000.00	\$30,000.00	\$25,264.80	\$25,264.80	\$25,264.80	\$25,264.80	\$4,735.20
35601 REPARACION Y MANTENIMIENTO DE EQUIPO	\$0.00	\$30,000.00	\$30,000.00	\$25,264.80	\$25,264.80	\$25,264.80	\$25,264.80	\$4,735.20
35700 INSTALACION, REPARACION Y MANTENIMIENTO	\$6,000.00	-\$5,000.00	\$1,000.00	\$0.00	\$0.00	\$0.00	\$0.00	\$1,000.00
35701 MANTENIMIENTO Y CONSERVACION DE MAQUINARIA	\$6,000.00	-\$5,000.00	\$1,000.00	\$0.00	\$0.00	\$0.00	\$0.00	\$1,000.00
36000 SERVICIOS DE COMUNICACION SOCIAL Y PUBLICIDAD	\$81,130.00	-\$55,000.00	\$26,130.00	\$7,000.00	\$7,000.00	\$7,000.00	\$7,000.00	\$19,130.00
36100 DIFUSION POR RADIO, TELEVISION Y OTROS MEDIOS	\$16,000.00	\$0.00	\$16,000.00	\$7,000.00	\$7,000.00	\$7,000.00	\$7,000.00	\$9,000.00
36101 DIFUSION POR RADIO, TELEVISION Y OTROS MEDIOS	\$16,000.00	\$0.00	\$16,000.00	\$7,000.00	\$7,000.00	\$7,000.00	\$7,000.00	\$9,000.00
36200 DIFUSION POR RADIO, TELEVISION Y OTROS MEDIOS	\$18,500.00	-\$10,000.00	\$8,500.00	\$0.00	\$0.00	\$0.00	\$0.00	\$8,500.00
36201 DIFUSION POR RADIO, TELEVISION Y OTROS MEDIOS	\$18,500.00	-\$10,000.00	\$8,500.00	\$0.00	\$0.00	\$0.00	\$0.00	\$8,500.00
36300 SERVICIOS DE CREATIVIDAD, PREPRODUCCION Y DIFUSION DE CONTENIDO	\$45,500.00	-\$45,000.00	\$500.00	\$0.00	\$0.00	\$0.00	\$0.00	\$500.00
36301 SERVICIOS DE CREATIVIDAD, PREPRODUCCION Y DIFUSION DE CONTENIDO	\$45,500.00	-\$45,000.00	\$500.00	\$0.00	\$0.00	\$0.00	\$0.00	\$500.00
36600 SERVICIO DE CREACION Y DIFUSION DE CONTENIDO	\$500.00	\$0.00	\$500.00	\$0.00	\$0.00	\$0.00	\$0.00	\$500.00
36601 SERVICIO DE CREACION Y DIFUSION DE CONTENIDO	\$500.00	\$0.00	\$500.00	\$0.00	\$0.00	\$0.00	\$0.00	\$500.00
36900 OTROS SERVICIOS DE INFORMACION	\$630.00	\$0.00	\$630.00	\$0.00	\$0.00	\$0.00	\$0.00	\$630.00
36901 OTROS SERVICIOS DE INFORMACION	\$630.00	\$0.00	\$630.00	\$0.00	\$0.00	\$0.00	\$0.00	\$630.00
37000 SERVICIOS DE TRASLADO Y VIATICOS	\$1,809,155.20	\$121,342.02	\$1,930,497.22	\$655,779.44	\$655,779.44	\$655,779.44	\$655,779.44	\$1,274,717.78
37100 PASAJES AEREOS	\$223,000.00	-\$5,000.00	\$218,000.00	\$47,200.40	\$47,200.40	\$47,200.40	\$47,200.40	\$170,799.60
37101 PASAJES AEREOS	\$223,000.00	-\$5,000.00	\$218,000.00	\$47,200.40	\$47,200.40	\$47,200.40	\$47,200.40	\$170,799.60



**MUNICIPIO DE LA YESCA
NAYARIT**
Estado Analítico del Ejercicio del Presupuesto por Capítulo del Gasto Del 01/ene./2024 Al 30/jun./2024

Usu: SUPERVISOR

Rep: rptEstadoAnalíticoPresupuestoEgresos

Ejercicio del Presupuesto	Egresos Aprobado	Egresos Ampliaciones / Reducciones	Egresos Modificado	Egresos Comprometido	Egresos Devengado	Egresos Ejercido	Pagado	Subejercicio
---------------------------	------------------	------------------------------------	--------------------	----------------------	-------------------	------------------	--------	--------------

37200	PASAJES TERRESTRES	\$271,356.40	\$34,500.00	\$41,788.00	\$41,788.00	\$41,788.00	\$41,788.00	\$264,068.40
37201	PASAJES TERRESTRES	\$271,356.40	\$34,500.00	\$41,788.00	\$41,788.00	\$41,788.00	\$41,788.00	\$264,068.40
37300	PASAJES MARÍTIMOS, LACUSTRES Y FLUVIAL	\$38,400.00	\$38,400.00	\$0.00	\$0.00	\$0.00	\$0.00	\$0.00
37301	PASAJES MARÍTIMOS, LACUSTRES Y FLUVIAL	\$38,400.00	\$38,400.00	\$0.00	\$0.00	\$0.00	\$0.00	\$0.00
37400	AUTOTRANSPORTE	\$74,500.00	\$74,500.00	\$0.00	\$0.00	\$0.00	\$0.00	\$4,500.00
37401	AUTOTRANSPORTE	\$74,500.00	\$74,500.00	\$0.00	\$0.00	\$0.00	\$0.00	\$4,500.00
37500	VIÁTICOS EN EL PAÍS	\$776,196.80	\$94,242.02	\$518,435.77	\$518,435.77	\$518,435.77	\$518,435.77	\$552,003.05
37501	VIÁTICOS EN EL PAÍS	\$776,196.80	\$94,242.02	\$518,435.77	\$518,435.77	\$518,435.77	\$518,435.77	\$552,003.05
37600	VIÁTICOS EN EL EXTRANJERO	\$217,200.00	-\$210,000.00	\$7,200.00	\$0.00	\$0.00	\$0.00	\$7,200.00
37601	VIÁTICOS EN EL EXTRANJERO	\$217,200.00	-\$210,000.00	\$7,200.00	\$0.00	\$0.00	\$0.00	\$7,200.00
37800	SERVICIOS INTEGRALES DE TRASLADO Y VIAJES	\$227,600.00	-\$23,000.00	\$4,600.00	\$0.00	\$0.00	\$0.00	\$4,600.00
37801	SERVICIOS INTEGRALES NACIONALES PARA SERVICIOS DE TRASLADO Y VIAJES	\$227,600.00	-\$23,000.00	\$4,600.00	\$0.00	\$0.00	\$0.00	\$4,600.00
37802	SERVICIOS INTEGRALES EN EL EXTRANJERO	\$6,000.00	-\$5,000.00	\$1,000.00	\$0.00	\$0.00	\$0.00	\$1,000.00
37900	OTROS SERVICIOS DE TRASLADO Y HOSPEDAJE	\$180,902.00	\$139,902.00	\$48,355.27	\$48,355.27	\$48,355.27	\$48,355.27	\$271,546.73
37901	OTROS SERVICIOS DE TRASLADO Y HOSPEDAJE	\$180,902.00	\$139,902.00	\$48,355.27	\$48,355.27	\$48,355.27	\$48,355.27	\$271,546.73
38000	SERVICIOS OFICIALES	\$1,250,034.40	\$143,000.00	\$1,393,034.40	\$968,977.65	\$968,977.65	\$968,977.65	\$424,056.75
38100	GASTOS DE CEREMONIAL	\$140,000.00	-\$135,000.00	\$5,000.00	\$3,596.00	\$3,596.00	\$3,596.00	\$1,404.00
38101	GASTOS DE CEREMONIAL	\$140,000.00	-\$135,000.00	\$5,000.00	\$3,596.00	\$3,596.00	\$3,596.00	\$1,404.00
38200	GASTOS DE ORDEN SOCIAL Y CULTURAL	\$1,090,034.40	\$298,000.00	\$1,388,034.40	\$965,381.65	\$965,381.65	\$965,381.65	\$422,652.75
38201	GASTOS DE ORDEN SOCIAL Y CULTURAL	\$1,090,034.40	\$298,000.00	\$1,388,034.40	\$965,381.65	\$965,381.65	\$965,381.65	\$422,652.75
38500	GASTOS DE REPRESENTACIÓN	\$20,000.00	-\$20,000.00	\$0.00	\$0.00	\$0.00	\$0.00	\$0.00
38501	GASTOS DE REPRESENTACIÓN	\$20,000.00	-\$20,000.00	\$0.00	\$0.00	\$0.00	\$0.00	\$0.00
39000	OTROS SERVICIOS GENERALES	\$5,727,808.75	-\$3,277,535.00	\$2,450,273.75	\$196,989.09	\$196,989.09	\$196,989.09	\$2,253,284.66
39400	SENTENCIAS Y RESOLUCIONES POR AUTORIDAD	\$5,472,948.03	-\$3,515,535.00	\$1,957,413.03	\$0.00	\$0.00	\$0.00	\$1,957,413.03
39401	EROGACIONES POR RESOLUCIONES POR AUTORIDAD	\$5,472,948.03	-\$3,515,535.00	\$1,957,413.03	\$0.00	\$0.00	\$0.00	\$1,957,413.03
39500	PENAS, MULTAS, ACCESORIOS Y ACTUALIZACIONES	\$24,000.00	-\$20,000.00	\$4,000.00	\$0.00	\$0.00	\$0.00	\$4,000.00
39501	PENAS, MULTAS, ACCESORIOS Y ACTUALIZACIONES	\$24,000.00	-\$20,000.00	\$4,000.00	\$0.00	\$0.00	\$0.00	\$4,000.00
39900	OTROS SERVICIOS GENERALES	\$230,860.72	\$258,000.00	\$488,860.72	\$196,989.09	\$196,989.09	\$196,989.09	\$291,871.63
39901	SERVICIOS DE ALIMENTACIÓN	\$221,860.72	\$257,000.00	\$478,860.72	\$196,489.59	\$196,489.59	\$196,489.59	\$282,371.13
39902	OTROS SERVICIOS GENERALES	\$9,000.00	\$1,000.00	\$10,000.00	\$499.50	\$499.50	\$499.50	\$9,500.50
40000	TRANSFERENCIAS, ASIGNACIONES, SUBSIDIOS	\$10,179,620.16	\$2,660,000.00	\$12,839,620.16	\$8,188,925.97	\$8,188,925.97	\$8,188,925.97	\$4,650,694.19
41000	TRANSFERENCIAS INTERNAS Y ASIGNACIONES	\$7,725,000.00	\$0.00	\$7,725,000.00	\$3,982,800.00	\$3,982,800.00	\$3,982,800.00	\$3,742,200.00
41400	Asignaciones presupuestadas a Organos Autónomos	\$7,725,000.00	\$0.00	\$7,725,000.00	\$3,982,800.00	\$3,982,800.00	\$3,982,800.00	\$3,742,200.00
41402	ORGANOS AUTÓNOMOS MUNICIPALES	\$7,725,000.00	\$0.00	\$7,725,000.00	\$3,982,800.00	\$3,982,800.00	\$3,982,800.00	\$3,742,200.00



MUNICIPIO DE LA YESCA NAYARIT

Estado Analítico del Presupuesto por Capítulo del Gasto Del 01/ene./2024 Al 30/jun./2024

Utr: SUPERVISOR

Rep: rptEstadoAnalíticoPresupuestoEgresos

Fecha y 29/jul./2024
hora de Impresión 06:39 p. m.

Ejercicio del Presupuesto	Egresos (Ampliaciones / Reducciones)	Modificado	Egresos Comprometido	Egresos Devengado	Egresos Ejercido	Pagado	Subejercicio
44000	\$2,454,620.16	\$5,114,620.16	\$4,206,125.97	\$4,206,125.97	\$4,206,125.97	\$4,206,125.97	\$908,494.19
44100	Ayudas sociales a personas	\$2,446,620.16	\$5,106,620.16	\$4,206,125.97	\$4,206,125.97	\$4,206,125.97	\$900,494.19
44101	AUXILIO A PERSONAS U HOGARES	\$400,000.00	\$530,000.00	\$634,583.03	\$634,583.03	\$634,583.03	-\$104,583.03
44102	AYUDAS ESPECIALES A PERSONAS U HOGAR	\$2,046,620.16	\$2,886,620.16	\$2,046,942.94	\$2,046,942.94	\$2,046,942.94	\$839,677.22
44104	APOYO A VOLUNTARIOS QUE PARTICIPAN EN	\$0.00	\$1,390,000.00	\$1,524,600.00	\$1,524,600.00	\$1,524,600.00	-\$134,600.00
44106	FERIA DE NAVARIT EN CALIFORNIA DEL MUNI	\$0.00	\$300,000.00	\$0.00	\$0.00	\$0.00	\$300,000.00
44300	Ayudas sociales a instituciones de enseñanza	\$8,000.00	\$8,000.00	\$0.00	\$0.00	\$0.00	\$8,000.00
44301	AYUDAS SOCIALES A INSTITUCIONES DE ENS	\$8,000.00	\$8,000.00	\$0.00	\$0.00	\$0.00	\$8,000.00
50000	BIENES MUEBLES, INMUEBLES E INTANG	\$2,512,103.61	\$3,021,003.61	\$106,354.42	\$106,354.42	\$106,354.42	\$2,914,649.19
51000	MOBILIARIO Y EQUIPO DE ADMINISTRACION	\$518,815.61	\$998,400.00	\$84,268.01	\$84,268.01	\$84,268.01	\$1,432,947.60
51100	Muebles de oficina y estantería	\$171,644.00	\$1,363,400.00	\$84,268.01	\$84,268.01	\$84,268.01	\$1,250,775.99
51101	MOBILIARIO Y EQUIPO MEDICO QUIRURGICO	\$7,500.00	\$7,500.00	\$0.00	\$0.00	\$0.00	\$7,500.00
51107	MOBILIARIO Y EQUIPO	\$164,144.00	\$1,163,400.00	\$84,268.01	\$84,268.01	\$84,268.01	\$1,243,275.99
51300	Bienes artísticos, culturales y científicos	\$17,800.00	\$17,800.00	\$0.00	\$0.00	\$0.00	\$7,800.00
51301	ELEMENTOS ARQUITECTONICOS Y MATERIAL	-\$10,000.00	\$17,800.00	\$0.00	\$0.00	\$0.00	\$7,800.00
51500	Equipo de cómputo y de tecnologías de la informa	\$224,800.00	-\$155,000.00	\$69,800.00	\$0.00	\$0.00	\$69,800.00
51503	EQUIPO DE COMPUTACIÓN	\$166,800.00	-\$105,000.00	\$61,800.00	\$0.00	\$0.00	\$61,800.00
51504	MOBILIARIO Y EQUIPO DE CÓMPUTO	\$58,000.00	-\$50,000.00	\$8,000.00	\$0.00	\$0.00	\$8,000.00
51900	Otros mobiliarios y equipos de administración	\$104,571.61	\$0.00	\$104,571.61	\$0.00	\$0.00	\$104,571.61
51901	OTROS EQUIPOS DE COMUNICACIÓN	\$5,000.00	\$0.00	\$5,000.00	\$0.00	\$0.00	\$5,000.00
51902	OTROS EQUIPOS DE COMPUTACIÓN	\$30,000.00	\$0.00	\$30,000.00	\$0.00	\$0.00	\$30,000.00
51903	OTROS EQUIPOS DE MANTENIMIENTO Y SEGI	\$5,000.00	\$0.00	\$5,000.00	\$0.00	\$0.00	\$5,000.00
51906	OTROS EQUIPOS DE CARÁCTER COMERCIAL	\$40,587.61	\$0.00	\$40,587.61	\$0.00	\$0.00	\$40,587.61
51907	OTROS EQUIPOS Y HERRAMIENTAS	\$7,000.00	\$0.00	\$7,000.00	\$0.00	\$0.00	\$7,000.00
51908	OTRO MOBILIARIO Y EQUIPO	\$16,984.00	\$0.00	\$16,984.00	\$0.00	\$0.00	\$16,984.00
52000	MOBILIARIO Y EQUIPO EDUCACIONAL Y RECRE	\$91,788.00	-\$61,000.00	\$30,788.00	\$22,086.41	\$22,086.41	\$8,701.59
52100	Equipos y aparatos audiovisuales	\$3,298.00	\$0.00	\$3,298.00	\$0.00	\$0.00	\$3,298.00
52101	EQUIPOS Y APARATOS AUDIOVISUALES	\$3,298.00	\$0.00	\$3,298.00	\$0.00	\$0.00	\$3,298.00
52300	Cámaras fotográficas y de vídeo	\$80,000.00	-\$75,000.00	\$5,000.00	\$0.00	\$0.00	\$5,000.00
52301	CÁMARAS FOTOGRAFICAS Y DE VIDEO	\$80,000.00	-\$75,000.00	\$5,000.00	\$0.00	\$0.00	\$5,000.00
52900	Otro mobiliario y equipo educacional y recreativo	\$8,490.00	\$14,000.00	\$22,086.41	\$22,086.41	\$22,086.41	\$403.59
52901	OTRO MOBILIARIO Y EQUIPO EDUCACIONAL Y	\$8,490.00	\$14,000.00	\$22,086.41	\$22,086.41	\$22,086.41	\$403.59
53000	EQUIPO E INSTRUMENTAL MEDICO Y DE LABO	\$38,000.00	-\$30,000.00	\$8,000.00	\$0.00	\$0.00	\$8,000.00
53100	Equipo médico y de laboratorio	\$38,000.00	-\$30,000.00	\$8,000.00	\$0.00	\$0.00	\$8,000.00



MUNICIPIO DE LA YESCA NAYARIT

Estado Analítico del Ejercicio del Presupuesto por Capítulo del Gasto Del 01/ene./2024 Al 30/jun./2024

Usu: SUPERVISOR

Rep: rptEstadoAnalíticoPresupuestoEgresos

Ejercicio del Presupuesto	Egresos (Ampliaciones / Reducciones)	Modificado	Egresos Comprometido	Egresos Devengado	Egresos Ejercido	Pagado	Subejercicio
53102 EQUIPO MÉDICO Y DE LABORATORIO	\$38,000.00	-\$30,000.00	\$8,000.00	\$0.00	\$0.00	\$0.00	\$8,000.00
54000 VEHICULOS Y EQUIPO DE TRANSPORTE	\$1,600,000.00	-\$200,000.00	\$1,400,000.00	\$0.00	\$0.00	\$0.00	\$1,400,000.00
54100 Vehículos y equipo terrestre	\$1,600,000.00	-\$200,000.00	\$1,400,000.00	\$0.00	\$0.00	\$0.00	\$1,400,000.00
54101 VEHICULOS Y EQUIPO TERRESTRE	\$1,600,000.00	-\$200,000.00	\$1,400,000.00	\$0.00	\$0.00	\$0.00	\$1,400,000.00
56000 MAQUINARIA, OTROS EQUIPOS Y HERRAMIENT	\$47,500.00	-\$27,500.00	\$20,000.00	\$0.00	\$0.00	\$0.00	\$20,000.00
56200 Maquinaria y equipo industrial	\$27,500.00	-\$27,500.00	\$0.00	\$0.00	\$0.00	\$0.00	\$0.00
56206 MAQUINARIA, EQUIPO Y HERRAMIENTAS PAR	\$27,500.00	-\$27,500.00	\$0.00	\$0.00	\$0.00	\$0.00	\$0.00
56300 Maquinaria y equipo de construcción	\$11,500.00	\$0.00	\$11,500.00	\$0.00	\$0.00	\$0.00	\$11,500.00
56301 APARATOS E INSTRUMENTOS CIENTÍFICOS P.	\$11,500.00	\$0.00	\$11,500.00	\$0.00	\$0.00	\$0.00	\$11,500.00
56400 Sistemas de aire acondicionado, calefacción y de i	\$8,500.00	\$0.00	\$8,500.00	\$0.00	\$0.00	\$0.00	\$8,500.00
56401 SISTEMAS DE AIRE ACONDICIONADO, CALFF	\$8,500.00	\$0.00	\$8,500.00	\$0.00	\$0.00	\$0.00	\$8,500.00
57000 ACTIVOS BIOLÓGICOS	\$171,000.00	-\$171,000.00	\$0.00	\$0.00	\$0.00	\$0.00	\$0.00
57300 Aves	\$24,000.00	-\$24,000.00	\$0.00	\$0.00	\$0.00	\$0.00	\$0.00
57301 AVES	\$24,000.00	-\$24,000.00	\$0.00	\$0.00	\$0.00	\$0.00	\$0.00
57500 Peces y acuicultura	\$30,000.00	-\$30,000.00	\$0.00	\$0.00	\$0.00	\$0.00	\$0.00
57501 PECES Y ACUICULTURA	\$30,000.00	-\$30,000.00	\$0.00	\$0.00	\$0.00	\$0.00	\$0.00
57700 Especies menores y de zoológico	\$30,000.00	-\$30,000.00	\$0.00	\$0.00	\$0.00	\$0.00	\$0.00
57701 ESPECIES MENORES DE ZOOLOGICO	\$30,000.00	-\$30,000.00	\$0.00	\$0.00	\$0.00	\$0.00	\$0.00
57800 Arboles y plantas	\$87,000.00	-\$87,000.00	\$0.00	\$0.00	\$0.00	\$0.00	\$0.00
57801 ARBOLES Y PLANTAS	\$87,000.00	-\$87,000.00	\$0.00	\$0.00	\$0.00	\$0.00	\$0.00
59000 ACTIVOS INTANGIBLES	\$45,000.00	\$0.00	\$45,000.00	\$0.00	\$0.00	\$0.00	\$45,000.00
59100 Software	\$35,000.00	\$0.00	\$35,000.00	\$0.00	\$0.00	\$0.00	\$35,000.00
59101 SOFTWARE	\$35,000.00	\$0.00	\$35,000.00	\$0.00	\$0.00	\$0.00	\$35,000.00
59700 Licencias informáticas e intelectuales	\$10,000.00	\$0.00	\$10,000.00	\$0.00	\$0.00	\$0.00	\$10,000.00
59701 LICENCIAS INFORMÁTICAS E INTELECTUALES	\$10,000.00	\$0.00	\$10,000.00	\$0.00	\$0.00	\$0.00	\$10,000.00
60000 INVERSION PUBLICA	\$53,992,278.98	\$33,693,920.86	\$87,686,199.84	\$53,159,223.98	\$53,122,410.94	\$53,122,410.94	\$34,563,788.90
61000 OBRA PUBLICA EN BIENES DE DOMINIO PUBLI	\$53,992,278.98	\$23,283,419.10	\$77,275,698.08	\$42,872,840.82	\$42,836,027.78	\$42,836,027.78	\$34,439,670.30
61100 Edificación habitacional	\$1,678,437.21	-\$1,055,952.74	\$622,484.47	\$0.00	\$0.00	\$0.00	\$622,484.47
61101 EDIFICACIÓN RESIDENCIAL UNIFAMILIAR	\$1,678,437.21	-\$1,055,952.74	\$622,484.47	\$0.00	\$0.00	\$0.00	\$622,484.47
61200 Edificación no habitacional	\$8,225,345.00	\$0.00	\$8,225,345.00	\$0.00	\$0.00	\$0.00	\$8,225,345.00
61202 EDIFICACIÓN DE INMUEBLES COMERCIALES,	\$8,225,345.00	\$0.00	\$8,225,345.00	\$0.00	\$0.00	\$0.00	\$8,225,345.00
61300 Construcción de obras para el abastecimiento de e	\$1,300,000.00	\$816,365.20	\$2,116,365.20	\$816,365.20	\$816,365.20	\$816,365.20	\$1,300,000.00
61301 INFRAESTRUCTURA DE AGUA POTABLE, SANI	\$0.00	\$816,365.20	\$816,365.20	\$816,365.20	\$816,365.20	\$816,365.20	\$0.00
61304 INFRAESTRUCTURA ELÉCTRICA	\$1,300,000.00	\$0.00	\$1,300,000.00	\$0.00	\$0.00	\$0.00	\$1,300,000.00



MUNICIPIO DE LA YESCA NAYARIT

Estado Analítico del Presupuesto por Capítulo del Gasto Del 01/ene./2024 Al 30/jun./2024

Usr: SUPERVISOR

Rep: rptEstadoAnalíticoPresupuestoEgresos

Ejercicio del Presupuesto		Egresos	Ampliaciones / (Reducciones)	Egresos Modificados	Egresos Comprometido	Egresos Devengado	Egresos Ejercido	Pagado	Subejercicio
61400	División de terrenos y construcción de obras de url	\$17,633,496.77	-\$1,133,400.00	\$16,500,096.77	\$16,500,096.77	\$0.00	\$0.00	\$0.00	\$16,500,096.77
61402	CONSTRUCCIÓN DE OBRAS DE URBANIZACIÓ	\$3,000,000.00	\$0.00	\$3,000,000.00	\$3,000,000.00	\$0.00	\$0.00	\$0.00	\$3,000,000.00
61403	CONSTRUCCIÓN DE OBRAS INTEGRALES PAF	\$14,633,496.77	-\$1,133,400.00	\$13,500,096.77	\$13,500,096.77	\$0.00	\$0.00	\$0.00	\$13,500,096.77
61500	Construcción de vías de comunicación	\$24,945,000.00	\$24,656,406.64	\$49,601,406.64	\$42,056,475.62	\$42,019,662.58	\$42,019,662.58	\$7,581,744.06	\$42,019,662.58
61501	INFRAESTRUCTURA DE CARRETERAS	\$24,945,000.00	\$24,656,406.64	\$49,601,406.64	\$42,056,475.62	\$42,019,662.58	\$42,019,662.58	\$7,581,744.06	\$42,019,662.58
61700	Instalaciones y equipamiento en construcciones	\$70,000.00	\$0.00	\$70,000.00	\$0.00	\$0.00	\$0.00	\$0.00	\$70,000.00
61701	INSTALACIONES ELÉCTRICAS	\$20,000.00	\$0.00	\$20,000.00	\$0.00	\$0.00	\$0.00	\$0.00	\$20,000.00
61702	INSTALACIONES HIDROSANITARIAS	\$50,000.00	\$0.00	\$50,000.00	\$0.00	\$0.00	\$0.00	\$0.00	\$50,000.00
61900	Trabajos de acabados en edificaciones y otros trat	\$140,000.00	\$0.00	\$140,000.00	\$0.00	\$0.00	\$0.00	\$0.00	\$140,000.00
61906	TRBAJOS DE ENYESADO, PINTURA Y OTROS	\$60,000.00	\$0.00	\$60,000.00	\$0.00	\$0.00	\$0.00	\$0.00	\$60,000.00
61910	IMPERMEABILIZACIÓN	\$80,000.00	\$0.00	\$80,000.00	\$0.00	\$0.00	\$0.00	\$0.00	\$80,000.00
62000	OBRA PUBLICA EN BIENES PROPIOS	\$0.00	\$10,410,501.76	\$10,410,501.76	\$10,286,383.16	\$10,286,383.16	\$10,286,383.16	\$124,118.60	\$10,286,383.16
62200	Edificación no habitacional	\$0.00	\$1,017,609.25	\$1,017,609.25	\$1,011,062.19	\$1,011,062.19	\$1,011,062.19	\$6,547.06	\$1,011,062.19
62203	INFRAESTRUCTURA EDUCATIVA	\$0.00	\$1,017,609.25	\$1,017,609.25	\$1,011,062.19	\$1,011,062.19	\$1,011,062.19	\$6,547.06	\$1,011,062.19
62400	División de terrenos y construcción de obras de url	\$0.00	\$4,773,482.51	\$4,773,482.51	\$4,773,482.51	\$4,773,482.51	\$4,773,482.51	\$0.00	\$4,773,482.51
62403	CONSTRUCCIÓN DE OBRAS INTEGRALES PAF	\$0.00	\$4,773,482.51	\$4,773,482.51	\$4,773,482.51	\$4,773,482.51	\$4,773,482.51	\$0.00	\$4,773,482.51
62500	Construcción de vías de comunicación	\$0.00	\$4,619,410.00	\$4,619,410.00	\$4,501,838.46	\$4,501,838.46	\$4,501,838.46	\$117,571.54	\$4,501,838.46
62501	INFRAESTRUCTURA DE CARRETERAS	\$0.00	\$4,619,410.00	\$4,619,410.00	\$4,501,838.46	\$4,501,838.46	\$4,501,838.46	\$117,571.54	\$4,501,838.46
Total		\$138,439,714.00	\$36,651,062.00	\$175,090,776.88	\$91,334,665.92	\$91,297,852.88	\$91,297,852.88	\$83,792,924.00	\$91,297,852.88


VI.-

**LA INFORMACION
DETALLADA DE CADA
FINANCIAMIENTO U
OBLIGACION CONTRAIDA POR
LOS ENTES PUBLICOS,
INCLUYENDO COMO MINIMO,
EL IMPORTE, TASA, PLAZO,
COMISIONES Y DEMAS
ACCESORIOS PACTADOS**



MUNICIPIO DE LA YESCA
Endeudamiento Neto
Del 1 de Enero al 30 de Junio de 2024

Identificación de Crédito o Instrumento	Contratación / Colocación		Amortización	Endeudamiento Neto
	A	B		
Créditos Bancarios				
				0
				0
				0
				0
				0
				0
				0
				0
				0
				0
Total Créditos Bancarios	0	0		0
Otros Instrumentos de Deuda				
				0
				0
				0
				0
				0
				0
				0
				0
				0
				0
Total Otros Instrumentos de Deuda				0
TOTAL				0



R. Lucia de Haro C.
C. REYNA LUCIA DE HARO DE LA CRUZ
 PRESIDENTA MUNICIPAL

Jose Luis Ixtapale Gutierrez
LA YESCA, NAYARIT, MEXICO. JOSE LUIS IXTEPALE GUTIERREZ
 2022 - 2024
 TESORERO MUNICIPAL
TESORERIA

MUNICIPIO DE LA YESCA
 Estado Analítico de la Deuda y Otros Pasivos
 Del 1 de Enero al 30 de Junio de 2024
 (Cifras en Pesos)

Denominación de las Deudas	Moneda de Contratación	Institución o País Acreedor	Saldo Inicial del Periodo	Saldo Final del Periodo
DEUDA PÚBLICA				
Corto Plazo				
Deuda Interna			0	0
Instituciones de Crédito	Peso	México	0	0
Títulos y Valores	Peso	México	0	0
Arrendamientos Financieros	Peso	México	0	0
Deuda Externa			0	0
Organismos Financieros Internacionales	Peso	México	0	0
Deuda Bilateral	Peso	México	0	0
Títulos y Valores	Peso	México	0	0
Arrendamientos Financieros	Peso	México	0	0
Subtotal de Deuda Pública a Corto Plazo			0	0
Largo Plazo				
Deuda Interna			0	0
Instituciones de Crédito	Peso	México	0	0
Títulos y Valores	Peso	México	0	0
Arrendamientos Financieros	Peso	México	0	0
Deuda Externa			0	0
Organismos Financieros Internacionales	Peso	México	0	0
Deuda Bilateral	Peso	México	0	0
Títulos y Valores	Peso	México	0	0
Arrendamientos Financieros	Peso	México	0	0
Subtotal de Deuda Pública a Largo Plazo			0	0
Total de Otros Pasivos		México	6,951,598	5,958,554
Total de Deuda Pública y Otros Pasivos			6,951,598	5,958,554

Bajo protesta de decir verdad declaramos que los Estados Financieros y sus datos, son razonablemente correctos y son responsabilidad del emisor.

R. Lucía de Haro C.

C. REYNA LUCÍA DE HARO DE LA CRUZ
 PRESIDENTA MUNICIPAL



Jose Luis Ixtlapale Gutierrez

BLGO. JOSE LUIS IXTLAPALE GUTIERREZ
 TESORERO MUNICIPAL

LA YESCA, NAY.
 2022 - 2024
 TESORERIA



VII.-

LA INFORMACION DETALLADA DE LAS OBLIGACIONES A CORTO PLAZO CONTRAIDAS EN LOS TERMINOS DEL CAPITULO II, TITULO TERCERO, DE LA LEY DE DISCIPLINA FINANCIERA DE LAS ENTIDADES FEDERATIVAS Y LOS MUNICIPIOS, INCLUYENDO POR LO MENOS IMPORTE, TASAS, PLAZO, COMISIONES Y CUALQUIER COSTO RELACIONADO. ADICIONALMENTE DEBERA INCLUIR LA TASA EFECTIVA DE LAS OBLIGACIONES A CORTO PLAZO A QUE SE REFIERA EL ARTICULO 26, FRACCION IV, DE LA LEY EN CITA, CALCULADA CONFORME A LA METODOLOGIA QUE PARA TAL EFECTO EMITA LA SECRETARIA DE HACIENDA Y CREDITO PUBLICO





MUNICIPIO DE LA YESCA
NAYARIT
Reporte Analítico del Pasivo
Del 01/ene./2024 al 30/jun./2024

Usr: SUPERVISOR

Rep: rptEstadoAnaliticoDeActivosYPasivos

Cuenta Contable	Saldo Inicial	Cargos del periodo	Abonos del periodo	Saldo Final	Flujo del Periodo
2000 PASIVO	\$6,951,597.68	\$98,867,598.59	\$97,874,555.12	\$5,958,554.21	-\$993,043.47
2100 PASIVO CIRCULANTE	\$6,951,597.68	\$98,867,598.59	\$97,874,555.12	\$5,958,554.21	-\$993,043.47
2110 CUENTAS POR PAGAR A CORTO PLAZO	\$6,962,132.38	\$98,867,598.59	\$97,874,555.12	\$5,969,088.91	-\$993,043.47
2111 SERVICIOS PERSONALES POR PAGAR A CORTO PLAZO	-\$98,852.41	\$22,471,344.95	\$22,321,922.15	-\$248,275.21	-\$149,422.80
2112 PROVEEDORES POR PAGAR A CORTO PLAZO	\$4,779,106.50	\$11,620,763.40	\$11,484,530.93	\$4,642,874.03	-\$136,232.47
2113 CONTRATISTAS POR OBRAS PÚBLICAS POR PAGAR A CORTO PLAZO	\$22,990.28	\$53,122,411.94	\$53,122,411.94	\$22,990.28	\$0.00
2115 TRANSFERENCIAS OTORGADAS POR PAGAR A CORTO PLAZO	\$200,799.97	\$8,188,925.97	\$8,188,925.97	\$200,799.97	\$0.00
2117 PLAZO RETENCIONES Y CONTRIBUCIONES POR PAGAR A CORTO PLAZO	\$1,899,563.65	\$3,454,951.63	\$2,747,563.43	\$1,192,175.45	-\$707,388.20
2119 OTRAS CUENTAS POR PAGAR A CORTO PLAZO	\$21,447.01	\$9,200.70	\$9,200.70	\$21,447.01	\$0.00
2120 DOCUMENTOS POR PAGAR A CORTO PLAZO	-\$12,434.70	\$0.00	\$0.00	-\$12,434.70	\$0.00
2121 DOCUMENTOS COMERCIALES POR PAGAR A CORTO PLAZO	-\$12,434.70	\$0.00	\$0.00	-\$12,434.70	\$0.00
2190 OTROS PASIVOS A CORTO PLAZO	\$1,900.00	\$0.00	\$0.00	\$1,900.00	\$0.00
2191 INGRESOS POR CLASIFICAR	\$1,900.00	\$0.00	\$0.00	\$1,900.00	\$0.00

"Bajo protesta de decir verdad declaramos que los Estados Financieros y sus notas, son razonablemente correctos y son responsabilidad del emisor".

PRESIDENTA MUNICIPAL

C. REYNA LUCIA DE HARO DE LA CRUZ

R. Lucia de Haro L.

LA YESCA, NAY.
 2022 - 2024
 TESORERÍA



TESORERO MUNICIPAL

BLGO. JOSE LUIS IXTLAPA LE GUTIERREZ

[Signature]

hora de Impresión | 06:42 p. m.

Fecha y | 29/jul./2024

MUNICIPIO DE LA YESCA
Informe sobre Pasivos Contingentes
Del 1 de Enero al 30 de Junio de 2024
(Cifras en Pesos)

En cumplimiento a lo dispuesto en los artículos 46, Fracción I, Inciso f) y 52 de la Ley General de Contabilidad Gubernamental y de conformidad con lo establecido en el Capítulo VII, Numeral II, Inciso h) del Manual de Contabilidad Gubernamental emitido por el CONAC, el Ente Público informa lo siguiente:

Cuenta	Concepto	Importe
TOTAL		

Bajo protesta de decir verdad declaramos que los Estados Financieros y sus notas, son razonablemente correctos y son responsabilidad del emisor.



LA YESCA
N A Y A R I T
AYUNTAMIENTO
2022-2024

VIII.-

**INCLUIR LA INFORMACION
RELATIVA AL CUMPLIMIENTO
DE LOS CONVENIOS EN
MATERIA DE DEUDA ESTATAL
GARANTIZADA**





**MUNICIPIO DE LA YESCA
NAYARIT**

Reporte Analítico del Pasivo

Del 01/ene./2024 al 30/jun./2024

Usu: SUPERVISOR

Rep: rptEstadoAnaliticoDeActivosYPasivos

Fecha y 29/jul./2024
hora de Impresión 06:42 p. m.

Cuenta Contable	Saldo Inicial	Cargos del periodo	Abonos del periodo	Saldo Final	Flujo del Periodo
2000 PASIVO	\$6,951,597.68	\$98,867,598.59	\$97,874,555.12	\$5,958,554.21	-\$993,043.47
2100 PASIVO CIRCULANTE	\$6,951,597.68	\$98,867,598.59	\$97,874,555.12	\$5,958,554.21	-\$993,043.47
2110 CUENTAS POR PAGAR A CORTO PLAZO	\$6,962,132.38	\$98,867,598.59	\$97,874,555.12	\$5,969,088.91	-\$993,043.47
2111 SERVICIOS PERSONALES POR PAGAR A CORTO PLAZO	-\$98,862.41	\$22,471,344.95	\$22,321,922.15	-\$248,275.21	-\$149,422.80
2112 PROVEEDORES POR PAGAR A CORTO PLAZO	\$4,779,106.50	\$11,620,763.40	\$11,484,530.93	\$4,642,874.03	-\$136,232.47
2113 PLAZO CONTRATISTAS POR OBRAS PÚBLICAS POR PAGAR A CORTO	\$22,990.28	\$53,122,411.94	\$53,122,411.94	\$22,990.28	\$0.00
2115 TRANSFERENCIAS OTORGADAS POR PAGAR A CORTO PLAZO	\$200,799.97	\$8,188,925.97	\$8,188,925.97	\$200,799.97	\$0.00
2117 PLAZO RETENCIONES Y CONTRIBUCIONES POR PAGAR A CORTO	\$1,899,563.65	\$3,454,951.63	\$2,747,563.43	\$1,192,175.45	-\$707,388.20
2119 OTRAS CUENTAS POR PAGAR A CORTO PLAZO	\$21,447.01	\$9,200.70	\$9,200.70	\$21,447.01	\$0.00
2120 DOCUMENTOS POR PAGAR A CORTO PLAZO	-\$12,434.70	\$0.00	\$0.00	-\$12,434.70	\$0.00
2121 DOCUMENTOS COMERCIALES POR PAGAR A CORTO PLAZO	-\$12,434.70	\$0.00	\$0.00	-\$12,434.70	\$0.00
2190 OTROS PASIVOS A CORTO PLAZO	\$1,900.00	\$0.00	\$0.00	\$1,900.00	\$0.00
2191 INGRESOS POR CLASIFICAR	\$1,900.00	\$0.00	\$0.00	\$1,900.00	\$0.00

"Bajo protesta de decir verdad declaramos que los Estados Financieros y sus notas, son razonablemente correctos y son responsabilidad del emisor".

C. REYNA LUCIA DE HARO DE LA CRUZ

PRESIDENTA MUNICIPAL

LA YESCA, NAY.
2022 - 2024
TESORERÍA

TESORERO MUNICIPAL

BLGO. JOSE LUIS IXTLAPALE GUTIERREZ



LA YESCA
N A Y A R I T

GOBIERNO DEL ESTADO DE YUCATÁN
SEPTIEMBRE 2022 - 2024

FORMATOS DE LA LEY DE DISCIPLINA FINANCIERA



MUNICIPIO DE LA YESCA (a)
Estado de Situación Financiera Detallado - LDF
Al 31 de diciembre de 2023 y al 30 de Junio de 2024 (b)

Concepto (c)	2024 (d)	31 de diciembre de 2023 (e)	Concepto (c)	2024 (f)	31 de diciembre de 2023 (g)
ACTIVO			PASIVO		
Activo Circulante			Activo Circulante		
a. Efectivo y Equivalentes (a+c1+a2+a3+a4+a5+a6+a7)	17,974,488	27,245,682	a. Cuentas por Pagar a Corto Plazo (a+c1+a2+a3+a4+a5+a6+a7+a8+a9)	5,832,012	6,825,055
a1) Efectivo	5,078	5,078	a1) Servicios Personales por Pagar a Corto Plazo	-248,275	-58,852
a2) Bancos/Depositos y Otros	17,909,945	27,185,130	a2) Proveedores por Pagar a Corto Plazo	4,562,874	4,779,107
a3) Bancos/Depositos y Otros	0	0	a3) Contratas por Obras Públicas por Pagar a Corto Plazo	22,350	22,950
a4) Inversiones Temporales (Plazo 3 meses)	0	0	a4) Participaciones y Aportaciones por Pagar a Corto Plazo	0	0
a5) Fondos con Asignación Específica	0	0	a5) Intereses, Comisiones y Otros Costos de la Deuda Pública por Pagar a Corto Plazo	203,800	200,800
a6) Depósitos de Fondos de Terceros en Garantía y/o Administración	59,475	59,475	a7) Retenciones y Contribuciones por Pagar a Corto Plazo	1,192,175	1,889,564
a7) Otros Efectivos y Equivalentes	0	0	a8) Devaluaciones de la Ley de Ingresos por Pagar a Corto Plazo	0	0
b. Derechos a Recibir Efectivo o Equivalentes (b+c1+b2+b3+b4+b5+b6+b7)	2,761,986	2,196,359	a9) Otras Cuentas por Pagar a Corto Plazo	0	0
b1) Inversiones Financieras de Corto Plazo	0	0	b. Documentos por Pagar a Corto Plazo (b+c1+b2+b3)	21,447	21,447
b2) Cuentas por Cobrar a Corto Plazo	0	0	b1) Documentos Comerciales por Pagar a Corto Plazo	-12,435	-12,435
b3) Deudores Diversos por Cobrar a Corto Plazo	2,760,020	2,198,097	b2) Documentos con Contratas por Obras Públicas por Pagar a Corto Plazo	-12,435	-12,435
b4) Ingresos por Recuperar a Corto Plazo	-18,843	-22,557	b3) Otros Documentos por Pagar a Corto Plazo	0	0
b5) Deudores por Anticipos de la Tesorería a Corto Plazo	20,819	20,819	c. Porción a Corto Plazo de la Deuda Pública (c+c1+c2)	0	0
b6) Préstamos Otorgados a Corto Plazo	0	0	c1) Porción a Corto Plazo de la Deuda Pública	0	0
b7) Otros Derechos a Recibir Efectivo o Equivalentes a Corto Plazo	0	0	c2) Porción a Corto Plazo de Arrendamiento Financiero	0	0
c. Derechos a Recibir Bienes o Servicios (c+c1+c2+c3+c4+c5)	11,729,990	16,006,126	d. Títulos y Valores a Corto Plazo	0	0
c1) Anticipo a Proveedores por Adquisición de Bienes y Prestación de Servicios a Corto Plazo	917,037	888,537	e. Pasivos Diferidos a Corto Plazo (e+e1+e2+e3)	0	0
c2) Anticipo a Proveedores por Adquisición de Bienes Inmuebles y Muebles a Corto Plazo	0	0	e1) Ingresos Cobrados por Adelantado a Corto Plazo	0	0
c3) Anticipo a Proveedores por Adquisición de Bienes Intangibles a Corto Plazo	0	0	e2) Intereses Cobrados por Adelantado a Corto Plazo	0	0
c4) Anticipo a Contratistas por Obras Públicas a Corto Plazo	10,894,741	15,098,377	e3) Otros Pasivos Diferidos a Corto Plazo	0	0
c5) Otros Derechos a Recibir Bienes o Servicios a Corto Plazo	19,213	15,213	f. Fondos y Bienes de Terceros en Garantía y/o Administración a Corto Plazo (f+1+f2+f3+f4+f5)	0	0
d. Inventarios (d+d1+d2+d3+d4+d5)	0	0	f1) Fondos en Garantía a Corto Plazo	0	0
d1) Inventario de Mercancías para Venta	0	0	f2) Fondos en Administración a Corto Plazo	0	0
d2) Inventario de Mercancías Terminadas	0	0	f3) Fondos Contingentes a Corto Plazo	0	0
d3) Inventario de Mercancías en Proceso de Elaboración	0	0	f4) Fondos de Fideicomisos, Mandatos y Contratos Análogos a Corto Plazo	0	0
d4) Inventario de Materias Primas, Materiales y Suministros para Producción	0	0	f5) Otros Fondos de Terceros en Garantía y/o Administración a Corto Plazo	0	0
d5) Bienes en Tránsito	0	0	f6) Valores y Bienes en Garantía a Corto Plazo	0	0
e. Almacenes	0	0	f7) Provisiones a Corto Plazo (g+g1+g2+g3)	0	0
f. Estimación por Pérdida o Deterioro de Activos Circulantes (f+1+f2)	0	0	g1) Provisión para Demandas y Juicios a Corto Plazo	0	0
f1) Estimaciones para Cuentas Incobrables por Derechos a Recibir Efectivo o Equivalentes	0	0	g2) Provisión para Contingencias a Corto Plazo	0	0
f2) Estimación por Deterioro de Inventarios	0	0	g3) Otras Provisiones a Corto Plazo	0	0
g. Otros Activos Circulantes (g+c1+g2+g3+g4)	0	0	h. Otros Pasivos a Corto Plazo (h+1+h2+h3)	1,800	1,800
g1) Valores en Garantía	0	0	h1) Ingresos por Clasificar	1,800	1,800
g2) Bienes en Garantía (excluye depósitos de fondos)	0	0	h2) Reacondición por Participar	0	0
g3) Bienes Demorados de Embargos, Decomisos, Asignamientos y Dación en Pago	0	0	h3) Otros Pasivos Circulantes	0	0
g4) Adquisición con Fondos de Terceros	0	0			
IA. Total de Activos Circulantes (IA = a + b + c + d + e + f + g)	32,467,484	45,452,167	IIA. Total de Pasivos Circulantes (IIA = a + b + c + d + e + f + g + h)	5,821,477	6,814,520
Activo No Circulante			Pasivo No Circulante		
a. Inversiones Financieras a Largo Plazo	0	0	a. Cuentas por Pagar a Largo Plazo	0	0
b. Derechos a Recibir Efectivo o Equivalentes a Largo Plazo	0	0	b. Documentos por Pagar a Largo Plazo	0	0
c. Bienes Inmuebles, Infraestructura y Construcciones en Proceso	379,041,733	325,918,322	c. Deuda Pública a Largo Plazo	0	0
d. Bienes Muebles	35,865,638	35,753,285	d. Pasivos Diferidos a Largo Plazo	0	0
e. Activos Intangibles	289,336	289,336	e. Fondos y Bienes de Terceros en Garantía y/o en Administración a Largo Plazo	0	0
f. Depreciación, Deterioro y Amortización Acumulada de Bienes	0	0	f. Provisiones a Largo Plazo	0	0
g. Activos Diferidos	762,377	762,377			
h. Estimación por Pérdida o Deterioro de Activos no Circulantes	0	0	IIIB. Total de Pasivos No Circulantes (IIIB = a + b + c + d + e + f)	0	0
i. Otros Activos no Circulantes	0	0	II. Total del Pasivo (II = IIA + IIIB)	5,821,477	6,814,520
IB. Total de Activos No Circulantes (IB = a + b + c + d + e + f + g + h + i)	415,893,094	362,734,319	HACIENDA PÚBLICA-PATRIMONIO		
L. Total del Activo (L = IA + IB)	448,450,568	408,186,466	IIIA. Hacienda Pública/Patrimonio Contributivo (IIIA = a + b + c)	0	0
			a. Aportaciones	0	0
			b. Donaciones de Capital	0	0
			c. Actualización de la Hacienda Pública/Patrimonio	0	0
			IIIB. Hacienda Pública/Patrimonio Generado (IIIB = a + b + c + d + e)	442,472,013	401,395,324
			a. Resultados del Ejercicio (Ahorro/ Desahorro)	41,053,679	79,285,926
			b. Resultados de Ejercicios Anteriores	410,726,459	331,416,197
			c. Revalúos	0	0
			d. Reservas	-9,308,124	-9,308,800
			e. Rectificaciones de Resultados de Ejercicios Anteriores	0	0
			IIIC. Exceso o Insuficiencia en la Actualización de la Hacienda Pública/Patrimonio (IIIC = a + b)	0	0
			a. Resultado por Posición Monetaria	0	0
			b. Resultado por Tenencia de Activos no Monetarios	0	0
			III. Total Hacienda Pública/Patrimonio (III = IIIA + IIIB + IIIC)	442,472,013	401,395,324
			IV. Total del Pasivo y Hacienda Pública/Patrimonio (IV = II + III)	448,293,490	448,293,844

MUNICIPIO DE LA YESCA (a)
Informe Analítico de la Deuda Pública y Otros Pasivos - LDF
 Del 1 de Enero al 30 de Junio de 2024 (b)

(PESOS)

Denominación de la Deuda Pública y Otros Pasivos	Saldo al 31 de diciembre de 2023 (d)	Disposiciones del Periodo (e)	Amortizaciones del Periodo (f)	Revaluaciones, Reclasificaciones y Otros Ajustes (g)	Saldo Final del Periodo (h)	Pago de Intereses del Periodo (i)	Pago de Comisiones y demás costos asociados durante el Periodo (j)
	(d)	(e)	(f)	(g)	h=d+e-f+g	(i)	(j)
1. Deuda Pública (1=A+B)	0	0	0	0	0	0	0
A. Corto Plazo (A=a1+a2+a3)	0	0	0	0	0	0	0
a1) Instituciones de Crédito	0	0	0	0	0	0	0
a2) Títulos y Valores	0	0	0	0	0	0	0
a3) Arrendamientos Financieros	0	0	0	0	0	0	0
B. Largo Plazo (B=b1+b2+b3)	0	0	0	0	0	0	0
b1) Instituciones de Crédito	0	0	0	0	0	0	0
b2) Títulos y Valores	0	0	0	0	0	0	0
b3) Arrendamientos Financieros	0	0	0	0	0	0	0
2. Otros Pasivos	6,951,598	0	0	0	5,958,554	0	0
3. Total de la Deuda Pública y Otros Pasivos	6,951,598	0	0	0	5,958,554	0	0
4. Deuda Contingente 1 (Informativo)	0	0	0	0	0	0	0
A. Deuda Contingente 1	0	0	0	0	0	0	0
B. Deuda Contingente 2	0	0	0	0	0	0	0
C. Deuda Contingente XX	0	0	0	0	0	0	0
5. Valor de Instrumentos Bono Cupón Cero 2 (Informativo)	0	0	0	0	0	0	0
A. Instrumento Bono Cupón Cero 1	0	0	0	0	0	0	0
B. Instrumento Bono Cupón Cero 2	0	0	0	0	0	0	0
C. Instrumento Bono Cupón Cero XX	0	0	0	0	0	0	0

1. Se refiere a cualquier financiamiento sin fuente o garantía de pago definida, que sea asumida de manera solidaria o subsidiaria por las Entidades Fedorativas con sus Municipios, organismos descentralizados y empresas de participación estatal mayoritaria y fiduciarios, locales o municipales, y por los Municipios con sus respectivos organismos descentralizados y empresas de participación municipal mayoritaria.

2. Se refiere al valor del Bono Cupón Cero que respalda el pago de los créditos asociados al mismo (Activo).

Obbligaciones a Corto Plazo (k)	Monto Contratado (l)	Plazo Pactado (m)	Tasa de Interés (n)	Comisiones y Costos Relacionados (o)	Tasa Efectiva (p)
	(l)	(m)	(n)	(o)	(p)
6. Obligaciones a Corto Plazo (Informativo)	0	0	0	0	0
A. Crédito 1	0	0	0	0	0
B. Crédito 2	0	0	0	0	0
C. Crédito XX	0	0	0	0	0

MUNICIPIO DE LA YESCA (a)
Balance Presupuestario - LDF
Del 1 de Enero al 30 de Junio de 2024 (b)
(PESOS)

Concepto (c)	Estimado/ Aprobado (d)	Devengado	Recaudado/ Pagado
A. Ingresos Totales (A = A1+A2+A3)	138,439,714	79,283,201	79,283,201
A1. Ingresos de Libre Disposición	70,934,690	37,382,886	37,382,886
A2. Transferencias Federales Etiquetadas	67,505,024	41,900,315	41,900,315
A3. Financiamiento Neto	0	0	0
B. Egresos Presupuestarios (B = B1+B2)	138,439,714	91,297,853	91,297,853
B1. Gasto No Etiquetado (sin incluir Amortización de la Deuda Pública)	66,833,013	30,640,893	30,640,893
B2. Gasto Etiquetado (sin incluir Amortización de la Deuda Pública)	71,806,701	60,656,960	60,656,960
C. Remanentes del Ejercicio Anterior (C = C1 + C2)	0	30,169,806	30,169,806
C1. Remanentes de Ingresos de Libre Disposición aplicados en el periodo	0	30,169,806	30,169,806
C2. Remanentes de Transferencias Federales Etiquetadas aplicados en el periodo	0	0	0
I. Balance Presupuestario (I = A - B + C)	0	18,155,153	18,155,153
II. Balance Presupuestario sin Financiamiento Neto (II = I - A3)	0	18,155,153	18,155,153
III. Balance Presupuestario sin Financiamiento Neto y sin Remanentes del Ejercicio Anterior (III = II - C)	0	-12,014,652	-12,014,652

Concepto	Aprobado	Devengado	Pagado
E. Intereses, Comisiones y Gastos de la Deuda (E = E1+E2)	0	0	0
E1. Intereses, Comisiones y Gastos de la Deuda con Gasto No Etiquetado	0	0	0
E2. Intereses, Comisiones y Gastos de la Deuda con Gasto Etiquetado	0	-12,014,652	-12,014,652
IV. Balance Primario (IV = III + E)	0	-12,014,652	-12,014,652

Concepto	Estimado/ Aprobado	Devengado	Recaudado/ Pagado
F. Financiamiento (F = F1 + F2)	0	0	0
F1. Financiamiento con Fuente de Pago de Ingresos de Libre Disposición	0	0	0
F2. Financiamiento con Fuente de Pago de Transferencias Federales Etiquetadas	0	0	0
G. Amortización de la Deuda (G = G1 + G2)	0	0	0
G1. Amortización de la Deuda Pública con Gasto No Etiquetado	0	0	0
G2. Amortización de la Deuda Pública con Gasto Etiquetado	0	0	0
A3. Financiamiento Neto (A3 = F - G)	0	0	0

Concepto	Estimado/ Aprobado	Devengado	Recaudado/ Pagado
A1. Ingresos de Libre Disposición	70,934,690	37,382,886	37,382,886
A3.1 Financiamiento Neto con Fuente de Pago de Ingresos de Libre Disposición (A3.1 = F1 - G1)	0	0	0
F1. Financiamiento con Fuente de Pago de Ingresos de Libre Disposición	0	0	0
G1. Amortización de la Deuda Pública con Gasto No Etiquetado	0	0	0
B1. Gasto No Etiquetado (sin incluir Amortización de la Deuda Pública)	66,833,013	30,640,893	30,640,893
C1. Remanentes de Ingresos de Libre Disposición aplicados en el periodo	0	0	0
V. Balance Presupuestario de Recursos Disponibles (V = A1 + A3.1 - B1 + C1)	4,301,677	6,741,992	6,741,992
VI. Balance Presupuestario de Recursos Disponibles sin Financiamiento Neto (VI = V - A3.1)	4,301,677	6,741,992	6,741,992

Concepto	Estimado/ Aprobado	Devengado	Recaudado/ Pagado
A2. Transferencias Federales Etiquetadas	67,505,024	41,900,315	41,900,315
A3.2 Financiamiento Neto con Fuente de Pago de Transferencias Federales Etiquetadas (A3.2 = F2 - G2)	0	0	0
F2. Financiamiento con Fuente de Pago de Transferencias Federales Etiquetadas	0	0	0
G2. Amortización de la Deuda Pública con Gasto Etiquetado	0	0	0
B2. Gasto Etiquetado (sin incluir Amortización de la Deuda Pública)	71,806,701	60,656,980	60,656,980
C2. Remanentes de Transferencias Federales Etiquetadas aplicados en el periodo		30,169,806	30,169,806
VII. Balance Presupuestario de Recursos Etiquetados (VII = A2 + A3.2 - B2 + C2)	-4,301,677	11,413,161	11,413,161
VIII. Balance Presupuestario de Recursos Etiquetados sin Financiamiento Neto (VIII = VII - A3.2)	-4,301,677	11,413,161	11,413,161

MUNICIPIO DE LA YESCA (a)
Estado Analítico de Ingresos Detallado - LDF
Del 1 de Enero al 30 de Junio de 2024 (b)
(PESOS)

Concepto (c)	Ingreso				Diferencia (e)
	Estimado (d)	Ampliaciones/ (Reducciones)	Modificado	Devergado	
Ingresos de Libre Disposición					
A. Impuestos	1,078,580	0	1,078,580	611,501	611,501
B. Cuentas y Aportaciones de Seguridad Social			0	0	0
C. Contribuciones de Mejoras	1,978	0	1,978	0	-1,978
D. Derechos	2,206,622	0	2,206,622	469,798	-1,736,823
E. Productos			0	0	0
F. Aprovechamientos	128,223	0	128,223	149,606	21,383
G. Ingresos por Ventas de Bienes y Prestación de Servicios	0	0	0	1,593,876	1,593,876
H. Participaciones	62,749,333	0	62,749,333	34,060,303	-28,689,030
(H=h1+h2+h3+h4+h5+h6+h7+h8+h9+h10+h11)					
h1) Fondo General de Participaciones	45,090,452	0	45,090,452	24,744,216	-20,346,236
h2) Fondo de Fomento Municipal	7,662,945	0	7,662,945	4,057,158	-3,605,786
h3) Fondo de Fiscalización y Recaudación	562,943	0	562,943	265,383	-297,561
h4) Fondo de Compensación	91,021	0	91,021	39,510	-51,511
h5) Fondo de Extracción de Hidrocarburos			0	0	0
h6) Impuesto Especial Sobre Producción y Servicios	2,600,478	0	2,600,478	1,654,674	-945,804
h7) 0.136% de la Recaudación Federal Participable			0	0	0
h8) 3.17% Sobre Extracción de Petróleo			0	0	0
h9) Gasolinas y Diésel	810,566	0	810,566	305,733	-504,833
h10) Fondo del Impuesto Sobre la Renta	5,930,928	0	5,930,928	2,993,623	-2,937,305
h11) Fondo de Estabilización de los Ingresos de las Entidades Federativas	0	0	0	5	5
I. Incentivos Derivados de la Colaboración Fiscal (I=i1+i2+i3+i4+i5)	0	0	0	0	0
i1) Tenencia o Uso de Vehículos			0	0	0
i2) Fondo de Compensación ISAN			0	0	0
i3) Impuesto Sobre Automóviles Nuevos			0	0	0
i4) Fondo de Compensación de Repuestos-Intermedios			0	0	0
i5) Otros Incentivos Económicos	1	0	1	0	-1
J. Transferencias y Asignaciones	4,301,677	0	4,301,677	0	-4,301,677
K. Convenios	4,301,677	0	4,301,677	0	-4,301,677
k1) Otros Convenios y Subsidios	466,266	0	466,266	497,803	29,537
L. Otros Ingresos de Libre Disposición (L=l1+l2)	466,266	0	466,266	497,803	29,537
l1) Participaciones en Ingresos Locales			0	497,803	497,803
l2) Otros Ingresos de Libre Disposición			0	0	0
I. Total de Ingresos de Libre Disposición (I+E+J+K+D+E+F+G+H+I+J+K+L)	70,934,690	0	70,934,690	37,382,886	-33,551,804
Ingresos Excedentes de Ingresos de Libre Disposición					
Transferencias Federales Etiquetadas					
A. Aportaciones (A=a1+a2+a3+a4+a5+a6+a7+a8)	67,906,024	30,207,911	97,712,935	41,900,315	-25,604,709
a1) Fondo de Aportaciones para la Nómina Educativa y Gasto Operativo			0	0	0
a2) Fondo de Aportaciones para los Servicios de Salud	0	30,207,911	30,207,911	0	-30,207,911
a3) Fondo de Aportaciones para la Infraestructura Social	53,782,279	0	53,782,279	35,614,189	-18,168,090
a4) Fondo de Aportaciones para el Fortalecimiento de los Municipios y de las Demarcaciones Territoriales del Distrito Federal	13,722,745	0	13,722,745	6,286,126	-7,436,619
a5) Fondo de Aportaciones Múltiples			0	0	0
a6) Fondo de Aportaciones para la Educación Tecnológica y de Adultos			0	0	0
a7) Fondo de Aportaciones para la Seguridad Pública de los Estados y del Distrito Federal			0	0	0
a8) Fondo de Aportaciones para el Fortalecimiento de las Entidades Federativas			0	0	0
B. Convenios (B=b1+b2+b3+b4)	0	0	0	0	0
b1) Convenios de Protección Social en Salud			0	0	0
b2) Convenios de Descentralización			0	0	0
b3) Convenios de Reasignación			0	0	0
b4) Otros Convenios y Subsidios			0	0	0
C. Fondos Distintos de Aportaciones (C=c1+c2)	0	0	0	0	0
c1) Fondo para Entidades Federativas y Municipios Productores de Hidrocarburos			0	0	0
c2) Fondo Minero			0	0	0

MUNICIPIO DE LA YESCA (a)
Estado Analítico de Ingresos Detallado - LDF
Del 1 de Enero al 30 de Junio de 2024 (b)
(PESOS)

Concepto (c)	Ingreso				Diferencia (e)
	Estimado (d)	Ampliaciones/ (Reducciones)	Modificado	Devengado	
D. Transferencias, Asignaciones, Subsidios y Subvenciones, y Pensiones y Jubilaciones			0		0
E. Otras Transferencias Federales Etiquetadas			0		0
II. Total de Transferencias Federales Etiquetadas (II = A + B + C + D + E)	67,505,024	30,207,911	97,712,935	41,900,315	41,900,315
III. Ingresos Derivados de Financiamientos (III = A)	0	0	0	0	0
A. Ingresos Derivados de Financiamientos			0		0
IV. Total de Ingresos (IV = I + II + III)	138,439,714	30,207,911	168,647,625	79,283,201	79,283,201
Datos Informativos					
1. Ingresos Derivados de Financiamientos con Fuente de Pago de Ingresos de Libre Disposición			0		0
2. Ingresos Derivados de Financiamientos con Fuente de Pago de Transferencias Federales Etiquetadas			0		0
3. Ingresos Derivados de Financiamientos (3 = 1 + 2)	0	0	0	0	0

MUNICIPIO DE LA YESCA (a)						
Estado Analítico del Ejercicio del Presupuesto de Egresos Detallado - LDF						
Clasificación por Objeto del Gasto (Capítulo y Concepto)						
Del 1 de Enero al 30 de Junio de 2024 (b)						
(PESOS)						
Concepto (c)	Egresos				Pagado	Subejercicio (e)
	Aprobado (d)	Ampliaciones/ (Reducciones)	Modificado	Devengado		
I. Gasto No Etiquetado (E=A+B+C+D+E+F+G+H+I)	66,633,013	1,823,742	68,456,755	30,640,893	30,640,893	37,915,862
A. Servicios Personales (A=1+2+3+4+5+6+7)	36,673,973	40,000	36,913,973	16,279,468	16,279,468	20,634,506
a1) Remuneraciones al Personal de Carácter Permanente	25,566,525	0	25,566,525	12,512,746	12,512,746	13,053,779
a2) Remuneraciones al Personal de Carácter Transitorio	11,307,449	10,000	11,317,449	3,707,643	3,707,643	7,806,806
a3) Remuneraciones Adicionales y Especiales	0	30,000	30,000	59,079	59,079	-29,079
a4) Seguridad Social	0	0	0	0	0	0
a5) Otras Prestaciones Sociales y Económicas	0	0	0	0	0	0
a6) Previsiones	0	0	0	0	0	0
a7) Pago de Estímulos a Servidores Públicos	0	0	0	0	0	0
B. Materiales y Suministros (B=1+2+3+4+5+6+7+8+9)	7,070,922	1,206,400	8,277,322	2,719,129	2,719,129	5,556,193
b1) Materiales de Administración, Emisión de Documentos y Artículos Oficiales	1,300,762	15,000	1,315,762	388,236	388,236	927,526
b2) Alimentos y Utensilios	785,896	106,900	892,796	285,692	285,692	607,105
b3) Materiales Primos y Materiales de Producción y Comercialización	63,605	0	63,605	0	0	63,605
b4) Materiales y Artículos de Construcción y de Reparación	419,321	66,000	484,321	160,370	160,370	323,951
b5) Productos Químicos, Farmacéuticos y de Laboratorio	224,627	-56,000	169,627	9,955	9,955	160,062
b6) Combustibles, Lubricantes y Aditivos	3,177,269	886,000	3,863,269	1,288,534	1,288,534	2,574,735
b7) Vestuario, Blancos, Prendas de Protección y Artículos Deportivos	305,567	61,500	367,067	144,411	144,411	222,656
b8) Materiales y Suministros Para Seguridad	0	0	0	0	0	0
b9) Herramientas, Refacciones y Accesorios Menores	793,875	327,000	1,120,875	442,321	442,321	678,554
b10) Herramientas, Refacciones y Accesorios Menores	1,127,748	-266,158	861,590	4,871,616	4,871,616	6,137,708
C. Servicios Básicos	859,800	-85,900	773,900	560,599	560,599	213,711
c1) Servicios Básicos	859,800	-85,900	773,900	560,599	560,599	213,711
c2) Servicios de Arrendamiento	0	0	0	0	0	0
c3) Servicios Profesionales, Científicos, Técnicos y Otros Servicios	2,123,300	255,000	2,378,300	919,388	919,388	1,458,912
c4) Servicios Financieros, Bancarios y Comerciales	151,748	15,000	166,748	42,589	42,589	124,159
c5) Servicios de Instalación, Reparación, Mantenimiento y Conservación	517,500	713,500	1,231,000	846,904	846,904	384,096
c6) Servicios de Comunicación Social y Publicidad	81,130	-65,000	16,130	7,000	7,000	19,130
c7) Servicios de Traslado y Viáticos	1,578,250	174,342	1,752,592	655,779	655,779	1,096,813
c8) Servicios Oficiales	1,250,034	143,000	1,393,034	968,978	968,978	424,057
c9) Otros Servicios Generales	3,291,839	-1,522,500	1,769,339	186,989	186,989	1,572,350
D. Transferencias, Asignaciones, Subsidios y Otras Ayudas	10,179,620	1,270,000	11,449,620	6,664,326	6,664,326	4,785,294
(D=1+2+3+4+5+6+7+8+9)	10,179,620	1,270,000	11,449,620	6,664,326	6,664,326	4,785,294
d1) Transferencias Internas y Asignaciones al Sector Público	7,725,000	0	7,725,000	3,982,800	3,982,800	3,742,200
d2) Transferencias al Resto del Sector Público	0	0	0	0	0	0
d3) Subsidios y Subvenciones	2,454,620	1,270,000	3,724,620	2,681,526	2,681,526	1,043,094
d4) Ayudas Sociales	0	0	0	0	0	0
d5) Pensiones y Jubilaciones	0	0	0	0	0	0
d6) Transferencias a Fideicomisos, Mandatos y Otros Análogos	0	0	0	0	0	0
d7) Transferencias a la Seguridad Social	0	0	0	0	0	0
d8) Donativos	0	0	0	0	0	0
d9) Transferencias al Exterior	0	0	0	0	0	0
E. Bienes Muebles, Inmuebles e Intangibles (E=e1+2+3+4+5+6+7+8+9)	1,231,016	-424,500	806,516	106,354	106,354	700,162
e1) Mobiliario y Equipo de Administración	487,728	-138,000	352,728	84,268	84,268	266,460
e2) Mobiliario y Equipo Educativo y Recreativo	91,788	-61,000	30,788	22,086	22,086	8,702
e3) Equipo e Instrumental Médico y de Laboratorio	38,000	-30,000	8,000	0	0	8,000
e4) Vehículos y Equipo de Transporte	400,000	0	400,000	0	0	400,000
e5) Equipo de Defensa y Seguridad	0	0	0	0	0	0
e6) Maquinaria, Otros Equipos y Herramientas	37,500	-27,500	10,000	0	0	10,000
e7) Activos Biológicos	171,000	-171,000	0	0	0	0
e8) Bienes Inmuebles	0	0	0	0	0	0
e9) Activos Intangibles	5,000	0	5,000	0	0	5,000
F. Inversión Pública (F=f1+f2+f3)	0	0	0	0	0	0
f1) Otra Pública en Bienes de Dominio Público	0	0	0	0	0	0
f2) Otra Pública en Bienes Propios	0	0	0	0	0	0
f3) Proyectos Productivos y Acciones de Fomento	0	0	0	0	0	0
G. Inversiones Financieras y Otras Provisiones (G=g1+2+3+4+5+6+7)	0	0	0	0	0	0
g1) Inversiones Para el Fomento de Actividades Productivas	0	0	0	0	0	0
g2) Acciones y Participaciones de Capital	0	0	0	0	0	0
g3) Compra de Títulos y Valores	0	0	0	0	0	0
g4) Concesión de Préstamos	0	0	0	0	0	0
g5) Inversiones en Fideicomisos, Mandatos y Otros Análogos	0	0	0	0	0	0
Fideicomiso de Desastres Naturales (Informativo)	0	0	0	0	0	0
g6) Otras Inversiones Financieras	0	0	0	0	0	0
g7) Provisiones para Contingencias y Otras Erogaciones Especiales	0	0	0	0	0	0
H. Participaciones y Aportaciones (H=h1+2+3)	0	0	0	0	0	0
h1) Participaciones	0	0	0	0	0	0
h2) Aportaciones	0	0	0	0	0	0
h3) Convenios	0	0	0	0	0	0
I. Deuda Pública (I=i1+2+3+4+5+6+7)	0	0	0	0	0	0
i1) Amortización de la Deuda Pública	0	0	0	0	0	0
i2) Intereses de la Deuda Pública	0	0	0	0	0	0
i3) Comisiones de la Deuda Pública	0	0	0	0	0	0
i4) Gastos de la Deuda Pública	0	0	0	0	0	0
i5) Costo por Coberturas	0	0	0	0	0	0
i6) Apoyos Financieros	0	0	0	0	0	0
i7) Adeudos de Ejercicios Fiscales Anteriores (ADEFAS)	0	0	0	0	0	0

MUNICIPIO DE LA YESCA (a)						
Estado Analítico del Ejercicio del Presupuesto de Egresos Detallado - LDF						
Clasificación por Objeto del Gasto (Capítulo y Concepto)						
Del 1 de Enero al 30 de Junio de 2024 (b)						
(PESOS)						
Concepto (c)	Egresos				Subejercicio (e)	
	Aprobado (d)	Ampliaciones/ (Reducciones)	Modificado	Devengado	Pagado	
III. Gasto Etiquetado (II-A+B+C+D+E+F+G+H)	71,806,701	34,327,321	106,634,022	60,656,960	60,656,960	45,377,062
A. Servicios Personales (A=1+2+a3+a4+a5+a6+a7)	5,350,317	0	5,350,317	2,227,367	2,227,367	3,122,950
a1) Remuneraciones al Personal de Carácter Permanente	3,584,933	0	3,584,933	1,716,803	1,716,803	1,868,130
a2) Remuneraciones al Personal de Carácter Transitorio	1,765,384	0	1,765,384	510,564	510,564	0
a3) Remuneraciones Adicionales y Especiales	0	0	0	0	0	0
a4) Seguridad Social	0	0	0	0	0	0
a5) Otras Prestaciones Sociales y Económicas	0	0	0	0	0	0
a6) Previsiones	0	0	0	0	0	0
a7) Pago de Estímulos a Servidores Públicos	0	0	0	0	0	0
B. Materiales y Suministros (B=1+b2+b3+b4+b5+b6+b7+b8+b9)	1,602,069	394,035	1,996,104	697,790	697,790	1,298,314
b1) Materiales de Administración, Emisión de Documentos y Artículos Oficiales	53,218	0	53,218	0	0	53,218
b2) Alimentos y Utensilios	0	0	0	0	0	0
b3) Materiales Primas y Materiales de Producción y Comercialización	9,858	0	9,858	822	822	9,036
b4) Materiales y Artículos de Construcción y de Reparación	116,000	0	116,000	0	0	116,000
b5) Productos Químicos, Farmacéuticos y de Laboratorio	949,386	280,000	1,229,386	606,105	606,105	623,280
b6) Combustibles, Lubricantes y Aditivos	334,694	84,000	418,694	90,862	90,862	327,832
b7) Vestuario, Blancos, Prendas de Protección y Artículos Deportivos	0	0	0	0	0	0
b8) Materiales y Suministros Para Seguridad	138,912	30,035	168,947	0	0	168,947
b9) Herramientas, Refacciones y Accesorios Menores	9,390,949	-1,594,035	7,996,914	3,084,792	3,084,792	4,912,122
C. Servicios Básicos (C=1+c2+c3+c4+c5+c6+c7+c8+c9)	3,588,660	224,000	3,888,660	2,986,792	2,986,792	601,888
c1) Servicios de Arrendamiento	3,190,925	0	3,190,925	98,000	98,000	3,316,925
c2) Servicios Profesionales, Científicos, Técnicos y Otros Servicios	2,582	0	2,582	0	0	2,582
c3) Servicios Financieros, Bancarios y Comerciales	0	0	0	0	0	0
c4) Servicios de Instalación, Reparación, Mantenimiento y Conservación	131,886	0	131,886	0	0	131,886
c5) Servicios de Comunicación Social y Publicidad	230,905	-53,000	177,905	0	0	177,905
c6) Servicios de Traslado y Viáticos	2,435,970	-1,755,035	680,935	0	0	680,935
c7) Servicios Oficiales	0	1,390,000	1,390,000	1,524,600	1,524,600	-134,600
c8) Otros Servicios Generales	0	0	0	0	0	0
c9) Transparencias, Asignaciones, Sueldos y Otras Ayudas	0	0	0	0	0	0
D. Transparencias, Asignaciones, Sueldos y Otras Ayudas (D=1+d2+d3+d4+d5+d6+d7+d8+d9)	0	0	0	0	0	0
d1) Transparencias Internas y Asignaciones al Sector Público	0	0	0	0	0	0
d2) Transparencias al Resto del Sector Público	0	0	0	0	0	0
d3) Subsidios y Subvenciones	0	1,390,000	1,390,000	1,524,600	1,524,600	-134,600
d4) Ayudas Sociales	0	0	0	0	0	0
d5) Pensiones y Jubilaciones	0	0	0	0	0	0
d6) Transparencias a Fideicomisos, Mandatos y Otros Análogos	0	0	0	0	0	0
d7) Transparencias a la Seguridad Social	0	0	0	0	0	0
d8) Donativos	0	0	0	0	0	0
d9) Transparencias al Exterior	0	0	0	0	0	0
E. Bienes Muebles, Inmuebles e Intangibles (E=1+e2+e3+e4+e5+e6+e7+e8+e9)	1,281,088	933,400	2,214,488	0	0	2,214,488
e1) Mobiliario y Equipo de Administración	31,088	1,133,400	1,164,488	0	0	1,164,488
e2) Mobiliario y Equipo Educativo y Recreativo	0	0	0	0	0	0
e3) Equipo e Instrumental Médico y de Laboratorio	0	0	0	0	0	0
e4) Vehículos y Equipo de Transporte	0	0	0	0	0	0
e5) Equipo de Defensa y Seguridad	1,200,000	-200,000	1,000,000	0	0	1,000,000
e6) Maquinaria, Otros Equipos y Herramientas	10,000	0	10,000	0	0	10,000
e7) Activos Biológicos	0	0	0	0	0	0
e8) Bienes Inmuebles	40,000	0	40,000	0	0	40,000
e9) Activos Intangibles	0	0	0	0	0	0
F. Inversión Pública (F=1+F2+F3)	53,992,279	33,693,921	87,686,200	53,122,411	53,122,411	34,563,789
F1) Inversión Pública (F=1+1+2+3)	53,992,279	23,283,419	77,275,698	42,836,028	42,836,028	34,438,670
1) Otra Pública en Bienes de Dominio Público	0	10,410,502	10,410,502	10,286,363	10,286,363	124,119
2) Otra Pública en Bienes Propios	0	0	0	0	0	0
3) Proyectos Productivos y Acciones de Fomento	0	0	0	0	0	0
G. Inversiones Financieras y Otras Provisiones (G=1+g2+g3+g4+g5+g6+g7)	0	0	0	0	0	0
g1) Inversiones Para el Fomento de Actividades Productivas	0	0	0	0	0	0
g2) Acciones y Participaciones de Capital	0	0	0	0	0	0
g3) Compra de Títulos y Valores	0	0	0	0	0	0
g4) Concesión de Préstamos	0	0	0	0	0	0
g5) Inversiones en Fideicomisos, Mandatos y Otros Análogos	0	0	0	0	0	0
Fideicomiso de Desastres Naturales (Informativo)	0	0	0	0	0	0
g6) Otras Inversiones Financieras	0	0	0	0	0	0
H. Participaciones y Aportaciones (H=1+H2+H3)	0	0	0	0	0	0
H1) Participaciones	0	0	0	0	0	0
H2) Aportaciones	0	0	0	0	0	0
H3) Convenios	0	0	0	0	0	0
I. Deuda Pública (I=1+I2+I3+I4+I5+I6+I7)	0	0	0	0	0	0
I1) Amortización de la Deuda Pública	0	0	0	0	0	0
I2) Intereses de la Deuda Pública	0	0	0	0	0	0
I3) Comisiones de la Deuda Pública	0	0	0	0	0	0
I4) Gastos de la Deuda Pública	0	0	0	0	0	0
I5) Costo por Cobranzas	0	0	0	0	0	0
I6) Apoyos Financieros	0	0	0	0	0	0
I7) Adeudos de Ejercicios Fiscales Anteriores (ADEFAS)	0	0	0	0	0	0
III. Total de Egresos (III = I + II)	138,438,714	36,651,063	175,090,777	91,297,653	91,297,653	63,792,924

MUNICIPIO DE LA YESCA (a)						
Estado Analítico del Ejercicio del Presupuesto de Egresos Detallado - LDF						
Clasificación Administrativa						
Del 1 de Enero al 30 de Junio de 2024 (b)						
(PESOS)						
Concepto (c)	Aprobado (d)	Egresos			Pagado	Subejercicio (e)
		Ampliaciones/ (Reducciones)	Modificado	Devengado		
I. Gasto No Etiquetado (I=A+B+C+D+E+F+G+H)	66,633,013	1,823,742	68,456,755	30,640,893	30,640,893	37,815,862
AYUNTAMIENTO	10,715,750	588,000	11,273,750	5,991,996	5,991,996	5,281,754
PRESIDENCIA	6,251,440	428,500	6,679,940	3,556,240	3,556,240	3,123,700
SINDICATURA	6,009,809	-292,000	5,717,809	2,737,972	2,737,972	2,979,837
SECRETARIA DEL AYUNTAMIENTO	5,825,661	-7,000	5,818,661	2,343,378	2,343,378	3,475,283
TESORERIA	5,348,558	112,500	5,461,058	2,363,089	2,363,089	3,097,969
CONTRALORIA Y DESARROLLO ADMINISTRATIVO	2,086,978	33,000	2,119,978	844,185	844,185	1,275,793
REGISTRO CIVIL	1,308,230	-63,000	1,245,230	431,953	431,953	813,276
UNIDAD JURIDICA	4,216,425	-1,801,500	2,414,925	370,797	370,797	2,044,128
BIENESTAR SOCIAL	4,406,599	-114,000	4,292,599	1,557,098	1,557,098	2,735,501
OBRAS PUBLICAS	3,005,364	126,400	3,131,764	1,077,574	1,077,574	2,054,190
TURISMO	1,501,848	388,100	1,889,748	1,034,931	1,034,931	854,817
DESARROLLO RURAL Y SOCIAL	776,832	-60,000	716,832	253,937	253,937	462,895
INSTITUTO MUNICIPAL DE LA MUJER (INMUJERES)	743,414	-125,000	618,414	146,272	146,272	472,142
INSTITUTO DE TRANSPARENCIA Y ACCESO A LA INFORMACION	576,018	49,000	625,018	215,325	215,325	408,694
DESARROLLO URBANO	1,146,406	-232,000	914,406	249,290	249,290	665,116
SERVICIOS PUBLICOS	4,392,847	380,242	4,773,089	2,079,692	2,079,692	2,693,397
SEGURIDAD PUBLICA	0	1,762,500	1,762,500	1,379,134	1,379,134	383,366
EROGACIONES GENERALES	8,321,034	680,000	9,001,034	4,008,030	4,008,030	4,993,004
FONDO DE INFRAESTRUCTURA SOCIAL MUNICIPAL FONDO III	0	0	0	0	0	0
FONDO DE APORTACIONES PARA EL FORTALECIMIENTO DE LOS MUNICIPIOS FONDO IV	0	0	0	0	0	0
FISE ESTATAL 2019	0	0	0	0	0	0
CONAFOR	0	0	0	0	0	0
INST. NAC. DE PUEBLOS INDIGENAS INPI	0	0	0	0	0	0
RAMO 23 PROY. DE DESARROLLO REGIONAL	0	0	0	0	0	0
II. Gasto Etiquetado (II=A+B+C+D+E+F+G+H)	71,806,701	34,827,321	106,634,022	60,656,960	60,656,960	45,977,062
AYUNTAMIENTO	0	0	0	0	0	0
PRESIDENCIA	0	0	0	0	0	0
SINDICATURA	0	0	0	0	0	0
SECRETARIA DEL AYUNTAMIENTO	0	0	0	0	0	0
TESORERIA	0	0	0	0	0	0
CONTRALORIA Y DESARROLLO ADMINISTRATIVO	0	0	0	0	0	0
REGISTRO CIVIL	0	0	0	0	0	0
UNIDAD JURIDICA	2,398,677	-1,755,035	643,642	0	0	643,642
BIENESTAR SOCIAL	443,000	0	443,000	0	0	443,000
OBRAS PUBLICAS	1,260,000	0	1,260,000	0	0	1,260,000
TURISMO	0	0	0	0	0	0
DESARROLLO RURAL Y SOCIAL	0	0	0	0	0	0
INSTITUTO MUNICIPAL DE LA MUJER (INMUJERES)	0	0	0	0	0	0
INSTITUTO DE TRANSPARENCIA Y ACCESO A LA INFORMACION	0	0	0	0	0	0
DESARROLLO URBANO	0	0	0	0	0	0
SERVICIOS PUBLICOS	0	0	0	0	0	0
SEGURIDAD PUBLICA	6,943,139	0	6,943,139	2,764,260	2,764,260	4,178,879
EROGACIONES GENERALES	60,761,884	36,562,356	97,344,240	57,892,699	57,892,699	39,451,541
FONDO DE INFRAESTRUCTURA SOCIAL MUNICIPAL FONDO III	0	0	0	0	0	0
FONDO DE APORTACIONES PARA EL FORTALECIMIENTO DE LOS MUNICIPIOS FONDO IV	0	0	0	0	0	0
FISE ESTATAL 2019	0	0	0	0	0	0
CONAFOR	0	0	0	0	0	0
INST. NAC. DE PUEBLOS INDIGENAS INPI	0	0	0	0	0	0
RAMO 23 PROY. DE DESARROLLO REGIONAL	0	0	0	0	0	0
III. Total de Egresos (III = I + II)	138,439,714	36,651,063	175,090,777	91,297,853	91,297,853	83,792,924

MUNICIPIO DE LA YESCA (a)						
Estado Analítico del Ejercicio del Presupuesto de Egresos Detallado - LDF						
Clasificación Funcional (Finalidad y Función)						
Del 1 de Enero al 30 de Junio de 2024 (b)						
(PESOS)						
Concepto (c)	Egresos					Subejercicio (e)
	Aprobado (d)	Ampliaciones/ (Reducciones)	Modificado	Devengado	Pagado	
I. Gasto No Etiquetado (I=A+B+C+D)						
A. Gobierno (A=a1+a2+a3+a4+a5+a6+a7+a8)						
a1) Legislación	66,633,013	1,823,742	68,456,755	30,640,893	30,640,893	37,815,862
a2) Justicia	56,629,533	1,495,642	58,125,175	25,369,225	25,369,225	32,755,950
a3) Coordinación de la Política de Gobierno	16,725,558	266,000	16,991,558	8,729,968	8,729,968	8,261,591
a4) Relaciones Exteriores						0
a5) Asuntos Financieros y Hacendarios	37,240,973	-614,858	36,626,120	14,200,614	14,200,614	22,425,507
a6) Seguridad Nacional	2,662,997	82,000	2,744,997	1,059,510	1,059,510	1,685,487
a7) Asuntos de Orden Público y de Seguridad Interior	0	1,762,500	1,762,500	1,379,134	1,379,134	383,366
a8) Otros Servicios Generales						0
B. Desarrollo Social (B=b1+b2+b3+b4+b5+b6+b7)						
b1) Protección Ambiental	10,003,480	328,100	10,331,580	5,271,668	5,271,668	5,059,912
b2) Vivienda y Servicios a la Comunidad	1,774,800	0	1,774,800	988,400	988,400	776,400
b3) Salud						0
b4) Recreación, Cultura y Otras Manifestaciones Sociales						0
b5) Educación						0
b6) Protección Social	8,228,680	328,100	8,556,780	4,273,268	4,273,268	4,283,512
b7) Otros Asuntos Sociales						0
C. Desarrollo Económico (C=c1+c2+c3+c4+c5+c6+c7+c8+c9)						
c1) Asuntos Económicos, Comerciales y Laborales en General	0	0	0	0	0	0
c2) Agropecuaria, Silvicultura, Pesca y Caza						0
c3) Combustibles y Energía						0
c4) Minería, Manufacturas y Construcción						0
c5) Transporte						0
c6) Comunicaciones						0
c7) Turismo						0
c8) Ciencia, Tecnología e Innovación						0
c9) Otras Industrias y Otros Asuntos Económicos						0
D. Otros No Clasificados en Funciones Anteriores (D=d1+d2+d3+d4)						
d1) Transacciones de la Deuda Pública / Costo Financiero de la Deuda	0	0	0	0	0	0
d2) Transferencias, Participaciones y Aportaciones Entre Diferentes Niveles y Ordenes de Gobierno						0
d3) Sansamiento del Sistema Financiero						0
d4) Adeudos de Ejercicios Fiscales Anteriores						0
II. Gasto Etiquetado (I=A+B+C+D)						
A. Gobierno (A=a1+a2+a3+a4+a5+a6+a7+a8)						
a1) Legislación	71,806,701	34,827,321	106,634,022	60,656,960	60,656,960	45,977,062
a2) Justicia	18,024,422	1,133,400	19,157,822	7,534,549	7,534,549	11,623,273
a3) Coordinación de la Política de Gobierno						0
a4) Relaciones Exteriores						0
a5) Asuntos Financieros y Hacendarios	11,081,282	1,133,400	12,214,682	4,770,289	4,770,289	7,444,394
a6) Seguridad Nacional						0
a7) Asuntos de Orden Público y de Seguridad Interior	6,943,139	0	6,943,139	2,764,260	2,764,260	4,178,879
a8) Otros Servicios Generales						0
B. Desarrollo Social (B=b1+b2+b3+b4+b5+b6+b7)						
b1) Protección Ambiental	53,782,279	9,075,858	62,858,137	28,542,453	28,542,453	34,315,684
b2) Vivienda y Servicios a la Comunidad	53,782,279	3,284,766	57,067,045	22,757,908	22,757,908	34,309,137
b3) Salud						0
b4) Recreación, Cultura y Otras Manifestaciones Sociales						0
b5) Educación		2,733,752	2,733,752	2,728,754	2,728,754	4,998
b6) Protección Social		519,483	519,483	517,934	517,934	1,549
b7) Otros Asuntos Sociales		2,537,857	2,537,857	2,537,857	2,537,857	0
C. Desarrollo Económico (C=c1+c2+c3+c4+c5+c6+c7+c8+c9)						
c1) Asuntos Económicos, Comerciales y Laborales en General	0	24,618,063	24,618,063	24,618,063	24,618,063	38,105
c2) Agropecuaria, Silvicultura, Pesca y Caza						0
c3) Combustibles y Energía						0
c4) Minería, Manufacturas y Construcción						0
c5) Transporte	0	20,355,628	20,355,628	20,317,523	20,317,523	38,105
c6) Comunicaciones	0	4,262,435	4,262,435	4,262,435	4,262,435	0
c7) Turismo						0
c8) Ciencia, Tecnología e Innovación						0
c9) Otras Industrias y Otros Asuntos Económicos						0

MUNICIPIO DE LA YESCA (a) Estado Analítico del Ejercicio del Presupuesto de Egresos Detallado - LDF Clasificación Funcional (Finalidad y Función) Del 1 de Enero al 30 de Junio de 2024 (b) (PESOS)						
Concepto (c)	Egresos					Subejercicio (e)
	Aprobado (d)	Ampliaciones/ (Reducciones)	Modificado	Devengado	Pagado	
D. Otras No Clasificadas en Funciones Anteriores (D=d1+d2+d3+d4)	0	0	0	0	0	0
d1) Transacciones de la Deuda Pública / Costo Financiero de la Deuda						0
d2) Transferencias, Participaciones y Aportaciones Entre Diferentes Niveles y Ordenes de Gobierno						0
d3) Saneamiento del Sistema Financiero						0
d4) Adeudos de Ejercicios Fiscales Anteriores						0
III. Total de Egresos (III = I + II)	138,439,714	36,651,063	175,090,777	91,297,853	91,297,853	83,792,924

MUNICIPIO DE LA YESCA (a)
Estado Analítico del Ejercicio del Presupuesto de Egresos Detallado - LDF
Clasificación de Servicios Personales por Categoría
Del 1 de Enero al 30 de Junio de 2024 (b)
(PESOS)

Concepto (c)	Egresos				Subejercicio (e)
	Aprobado (d)	Ampliaciones/ (Reducciones)	Modificado	Devengado	
I. Gasto No Etiquetado (I=A+B+C+D+E+F)	0	0	0	0	0
A. Personal Administrativo y de Servicio Público					
B. Magisterio					
C. Servicios de Salud (C=c1+c2)					
c1) Personal Administrativo	0	0	0	0	0
c2) Personal Médico, Paramédico y afín	0	0	0	0	0
D. Seguridad Pública	0	0	0	0	0
E. Gastos asociados a la implementación de nuevas leyes federales o reformas a las mismas (E = e1 + e2)	0	0	0	0	0
e1) Nombre del Programa o Ley 1					
e2) Nombre del Programa o Ley 2					
F. Sentencias laborales definitivas	0	0	0	0	0
II. Gasto Etiquetado (II=A+B+C+D+E+F)	0	0	0	0	0
A. Personal Administrativo y de Servicio Público					
B. Magisterio					
C. Servicios de Salud (C=c1+c2)					
c1) Personal Administrativo	0	0	0	0	0
c2) Personal Médico, Paramédico y afín	0	0	0	0	0
D. Seguridad Pública	0	0	0	0	0
E. Gastos asociados a la implementación de nuevas leyes federales o reformas a las mismas (E = e1 + e2)	0	0	0	0	0
e1) Nombre del Programa o Ley 1					
e2) Nombre del Programa o Ley 2					
F. Sentencias laborales definitivas	0	0	0	0	0
III. Total del Gasto en Servicios Personales (III = I + II)	0	0	0	0	0



PATRONATO U.A.N.





MUNICIPIO DE LA YESCA NAYARIT

Auxiliares de Cuentas del 01/jun./2024 al 30/jun./2024

Con saldo y/o movimientos. (De la cuenta: 2117-19-001 a la 2117-19-001)

Cuentas de Registro

Ustr: supervisor
Rep: rptAuxiliarCuentas

Fecha y 11/sep./2024
hora de Impresión 09:44 a. m.

Cuenta	Nombre de la Cuenta	Saldo Inicial	Movimientos del Periodo	Saldos			
Poliza	Fecha	Beneficiario	No. Factura	Cheque / Folio	Concepto	Cargos	Abonos

2117-19-001	15% UAN	\$11,354.21	\$0.00	\$9,303.86	\$20,658.07		
100688	03/06/2024	IMPUESTO UAN (INGRESOS PROPIOS CORRESPONDIENTES AL DIA 03/06/2024	\$0.00	\$560.82	\$11,915.03		
100689	04/06/2024	IMPUESTO UAN (INGRESOS PROPIOS CORRESPONDIENTES AL DIA 31/05/2024	\$0.00	\$423.18	\$12,338.21		
100690	04/06/2024	INGRESOS PROPIOS CORRESPONDIENTES AL DIA 28/05/2024 (INGRESOS PR	\$0.00	\$208.20	\$12,546.41		
100691	04/06/2024	INGRESOS PROPIOS CORRESPONDIENTES AL DIA 29/05/2024 (INGRESOS PR	\$0.00	\$53.80	\$12,600.21		
100692	04/06/2024	INGRESOS PROPIOS CORRESPONDIENTES AL DIA 30/05/2024 (INGRESOS PR	\$0.00	\$207.58	\$12,807.79		
100693	06/06/2024	INGRESOS PROPIOS CORRESPONDIENTES AL DIA 06/06/2024 (INGRESOS PR	\$0.00	\$528.16	\$13,335.95		
100694	06/06/2024	INGRESOS PROPIOS CORRESPONDIENTES AL DIA 05/06/2024 (INGRESOS PR	\$0.00	\$304.56	\$13,640.51		
100695	06/06/2024	INGRESOS PROPIOS CORRESPONDIENTES AL DIA 04/06/2024 (INGRESOS PR	\$0.00	\$17.24	\$13,657.75		
100699	12/06/2024	INGRESOS PROPIOS CORRESPONDIENTES AL DIA 12/06/2024 (INGRESOS PR	\$0.00	\$445.01	\$14,102.76		
100700	12/06/2024	IMPUESTO UAN (INGRESOS PROPIOS CORRESPONDIENTES AL DIA 07/06/2024	\$0.00	\$900.28	\$15,003.04		
100701	12/06/2024	INGRESOS PROPIOS CORRESPONDIENTES AL DIA 11/06/2024 (INGRESOS PR	\$0.00	\$414.13	\$15,417.17		
100702	12/06/2024	INGRESOS PROPIOS CORRESPONDIENTES AL DIA 10/06/2024 (INGRESOS PR	\$0.00	\$497.88	\$15,915.05		
100703	12/06/2024	INGRESOS PROPIOS CORRESPONDIENTES AL DIA 20/05/2024 (INGRESOS PR	\$0.00	\$399.08	\$16,314.13		
100704	12/06/2024	INGRESOS PROPIOS CORRESPONDIENTES AL DIA 12/06/2024 (INGRESOS PR	\$0.00	\$53.80	\$16,367.93		
100705	12/06/2024	INGRESOS PROPIOS CORRESPONDIENTES AL DIA 27/05/2024 (INGRESOS PR	\$0.00	\$130.43	\$16,498.36		
100706	12/06/2024	INGRESOS PROPIOS CORRESPONDIENTES AL DIA 04/06/2024 (INGRESOS PR	\$0.00	\$130.44	\$16,628.80		
100707	12/06/2024	INGRESOS PROPIOS CORRESPONDIENTES AL DIA 06/06/2024 (INGRESOS PR	\$0.00	\$148.01	\$16,776.81		
100708	18/06/2024	IMPUESTO UAN (INGRESOS PROPIOS CORRESPONDIENTES AL DIA 17/06/2024	\$0.00	\$181.20	\$16,958.01		
100709	18/06/2024	INGRESOS PROPIOS CORRESPONDIENTES AL DIA 17/06/2024 (INGRESOS PR	\$0.00	\$77.58	\$17,035.59		
100710	18/06/2024	INGRESOS PROPIOS CORRESPONDIENTES AL DIA 13/06/2024 (INGRESOS PR	\$0.00	\$65.22	\$17,100.81		
100711	21/06/2024	INGRESOS PROPIOS CORRESPONDIENTES AL DIA 21/06/2024 (INGRESOS PR	\$0.00	\$848.82	\$17,949.63		
100712	26/06/2024	INGRESOS PROPIOS CORRESPONDIENTES AL DIA 30/05/2024 (INGRESOS PR	\$0.00	\$8.62	\$17,958.25		
100713	26/06/2024	INGRESOS PROPIOS CORRESPONDIENTES AL DIA 28/05/2024 (INGRESOS PR	\$0.00	\$163.81	\$18,122.06		
100714	26/06/2024	INGRESOS PROPIOS CORRESPONDIENTES AL DIA 27/05/2024 (INGRESOS PR	\$0.00	\$8.62	\$18,130.68		
100715	26/06/2024	INGRESOS PROPIOS CORRESPONDIENTES AL DIA 05/06/2024 (INGRESOS PR	\$0.00	\$83.34	\$18,214.02		
100716	26/06/2024	INGRESOS PROPIOS CORRESPONDIENTES AL DIA 10/06/2024 (INGRESOS PR	\$0.00	\$25.86	\$18,239.88		
100717	26/06/2024	INGRESOS PROPIOS CORRESPONDIENTES AL DIA 11/06/2024 (INGRESOS PR	\$0.00	\$93.54	\$18,333.42		
100718	26/06/2024	INGRESOS PROPIOS CORRESPONDIENTES AL DIA 17/06/2024 (INGRESOS PR	\$0.00	\$8.62	\$18,342.04		
100719	26/06/2024	INGRESOS PROPIOS CORRESPONDIENTES AL DIA 18/06/2024 (INGRESOS PR	\$0.00	\$8.62	\$18,350.66		
100720	26/06/2024	INGRESOS PROPIOS CORRESPONDIENTES AL DIA 19/06/2024 (INGRESOS PR	\$0.00	\$390.93	\$18,741.59		
100721	26/06/2024	INGRESOS PROPIOS CORRESPONDIENTES AL DIA 24/06/2024 (INGRESOS PR	\$0.00	\$43.10	\$18,784.69		



**MUNICIPIO DE LA YESCA
NAYARIT**

Auxiliares de Cuentas del 01/jun./2024 al 30/jun./2024

Con saldo y/o movimientos. (De la cuenta: 2117-19-001 a la 2117-19-001)

Cuentas de Registro

Rep: rptAuxiliarCuentas

Ucr: supervisor

Fecha y hora de Impresión
11/sep./2024 09:44 a. m.

Cuenta	Nombre de la Cuenta	Fecha	Poliza	Beneficiario	No. Factura	Cheque / Folio	Concepto	Saldo Inicial	Movimientos del Periodo	Saldos
								Cargos	Abonos	
100722	INGRESOS PROPIOS CORRESPONDIENTES AL DIA 26/06/2024 (INGRESOS PR	26/06/2024						\$0.00	\$17.24	\$18,801.93
100723	INGRESOS PROPIOS CORRESPONDIENTES AL DIA 17/06/2024 (INGRESOS PR	26/06/2024						\$0.00	\$88.40	\$18,890.33
100724	INGRESOS PROPIOS CORRESPONDIENTES AL DIA 11/06/2024 (INGRESOS PR	26/06/2024						\$0.00	\$57.29	\$18,947.62
100725	INGRESOS PROPIOS CORRESPONDIENTES AL DIA 10/06/2024 (INGRESOS PR	26/06/2024						\$0.00	\$67.05	\$19,014.67
100726	INGRESOS PROPIOS CORRESPONDIENTES AL DIA 22/05/2024 (INGRESOS PR	26/06/2024						\$0.00	\$43.10	\$19,057.77
100727	INGRESOS PROPIOS CORRESPONDIENTES AL DIA 21/05/2024 (INGRESOS PR	26/06/2024						\$0.00	\$17.24	\$19,075.01
100728	INGRESOS PROPIOS CORRESPONDIENTES AL DIA 17/05/2024 (INGRESOS PR	26/06/2024						\$0.00	\$68.96	\$19,143.97
100729	INGRESOS PROPIOS CORRESPONDIENTES AL DIA 16/05/2024 (INGRESOS PR	26/06/2024						\$0.00	\$25.86	\$19,169.83
100732	INGRESOS PROPIOS CORRESPONDIENTES AL DIA 02/05/2024 (INGRESOS PR	28/06/2024						\$0.00	\$1,488.24	\$20,658.07
Total :								11,354.21	9,303.86	20,658.07



MUNICIPIO DE LA YESCA NAYARIT

Auxiliares de Cuentas del 01/may./2024 al 31/may./2024

Con saldo y/o movimientos. (De la cuenta: 2117-19-001 a la 2117-19-001)

Url: supervisor
Rep: rptAuxiliarCuentas

Fecha y 11/sep./2024
hora de Impresión 09:44 a. m.

Cuenta	Nombre de la Cuenta	Saldo Inicial	Movimientos del Periodo	Abonos	Saldos
--------	---------------------	---------------	-------------------------	--------	--------

2117-19-001	15% VAN	\$16,775.90	\$20,576.82	\$15,155.13	\$11,354.21
100588	INGRESOS PROPIOS CORRESPONDIENTES AL DIA 05/04/2024 (INGRESOS PR	\$0.00	\$205.12	\$16,981.02	\$16,981.02
100589	INGRESOS PROPIOS CORRESPONDIENTES AL DIA 19/04/2024 (INGRESOS PR	\$0.00	\$46.93	\$17,027.95	\$17,027.95
100590	INGRESOS PROPIOS CORRESPONDIENTES AL DIA 23/04/2024 (INGRESOS PR	\$0.00	\$185.83	\$17,213.78	\$17,213.78
100591	INGRESOS PROPIOS CORRESPONDIENTES AL DIA 25/04/2024 (INGRESOS PR	\$0.00	\$123.54	\$17,337.32	\$17,337.32
100592	INGRESOS PROPIOS CORRESPONDIENTES AL DIA 03/05/2024 (INGRESOS PR	\$0.00	\$1,047.67	\$18,384.99	\$18,384.99
100593	INGRESOS PROPIOS CORRESPONDIENTES AL DIA 25/03/2024 (INGRESOS PR	\$0.00	\$8.62	\$18,393.61	\$18,393.61
100594	INGRESOS PROPIOS CORRESPONDIENTES AL DIA 10/04/2024 (INGRESOS PR	\$0.00	\$17.24	\$18,410.85	\$18,410.85
100595	INGRESOS PROPIOS CORRESPONDIENTES AL DIA 22/04/2024 (INGRESOS PR	\$0.00	\$25.86	\$18,436.71	\$18,436.71
100596	INGRESOS PROPIOS CORRESPONDIENTES AL DIA 05/04/2024 (INGRESOS PR	\$0.00	\$8.62	\$18,445.33	\$18,445.33
100597	INGRESOS PROPIOS CORRESPONDIENTES AL DIA 09/04/2024 (INGRESOS PR	\$0.00	\$8.62	\$18,453.95	\$18,453.95
100598	INGRESOS PROPIOS CORRESPONDIENTES AL DIA 04/04/2024 (INGRESOS PR	\$0.00	\$8.62	\$18,462.57	\$18,462.57
100599	INGRESOS PROPIOS CORRESPONDIENTES AL DIA 03/04/2024 (INGRESOS PR	\$0.00	\$8.62	\$18,471.19	\$18,471.19
100600	INGRESOS PROPIOS CORRESPONDIENTES AL DIA 02/04/2024 (INGRESOS PR	\$0.00	\$8.62	\$18,479.81	\$18,479.81
100601	INGRESOS PROPIOS CORRESPONDIENTES AL DIA 26/03/2024 (INGRESOS PR	\$0.00	\$17.24	\$18,497.05	\$18,497.05
100602	INGRESOS PROPIOS CORRESPONDIENTES AL DIA 25/04/2024 (INGRESOS PR	\$0.00	\$8.62	\$18,505.67	\$18,505.67
100603	INGRESOS PROPIOS CORRESPONDIENTES AL DIA 01/04/2024 (INGRESOS PR	\$0.00	\$25.86	\$18,531.53	\$18,531.53
100604	INGRESOS PROPIOS CORRESPONDIENTES AL DIA 15/04/2024 (INGRESOS PR	\$0.00	\$8.62	\$18,540.15	\$18,540.15
100605	INGRESOS PROPIOS CORRESPONDIENTES AL DIA 23/04/2024 (INGRESOS PR	\$0.00	\$8.62	\$18,548.77	\$18,548.77
100606	INGRESOS PROPIOS CORRESPONDIENTES AL DIA 24/04/2024 (INGRESOS PR	\$0.00	\$8.62	\$18,557.39	\$18,557.39
100608	INGRESOS PROPIOS CORRESPONDIENTES AL DIA 29/04/2024 (INGRESOS PR	\$0.00	\$34.48	\$18,591.87	\$18,591.87
100609	INGRESOS PROPIOS CORRESPONDIENTES AL DIA 02/05/2024 (INGRESOS PR	\$0.00	\$82.73	\$18,674.60	\$18,674.60
100612	INGRESOS PROPIOS CORRESPONDIENTES AL DIA 15/04/2024 (INGRESOS PR	\$0.00	\$48.86	\$18,723.46	\$18,723.46
100612	INGRESOS PROPIOS CORRESPONDIENTES AL DIA 15/04/2024 (INGRESOS PR	\$0.00	\$372.06	\$19,095.52	\$19,095.52
100614	INGRESOS PROPIOS CORRESPONDIENTES AL DIA 24/04/2024 (INGRESOS PR	\$0.00	\$54.60	\$19,150.12	\$19,150.12
100619	INGRESOS PROPIOS CORRESPONDIENTES AL DIA 25/04/2024 (INGRESOS PR	\$0.00	\$792.26	\$19,942.38	\$19,942.38
100624	INGRESOS PROPIOS CORRESPONDIENTES AL DIA 16/04/2024 (INGRESOS PR	\$0.00	\$34.49	\$19,976.87	\$19,976.87
100625	INGRESOS PROPIOS CORRESPONDIENTES AL DIA 17/04/2024 (INGRESOS PR	\$0.00	\$765.62	\$20,742.49	\$20,742.49
100628	INGRESOS PROPIOS CORRESPONDIENTES AL DIA 19/04/2024 (INGRESOS PR	\$0.00	\$17.24	\$20,759.73	\$20,759.73
100630	INGRESOS PROPIOS CORRESPONDIENTES AL DIA 25/04/2024 (INGRESOS PR	\$0.00	\$8.62	\$20,768.35	\$20,768.35
100633	INGRESOS PROPIOS CORRESPONDIENTES AL DIA 06/05/2024 (INGRESOS PR	\$0.00	\$398.95	\$21,167.30	\$21,167.30
100634	INGRESOS PROPIOS CORRESPONDIENTES AL DIA 07/05/2024 (INGRESOS PR	\$0.00	\$653.36	\$21,820.66	\$21,820.66



MUNICIPIO DE LA YESCA NAYARIT

Auxiliares de Cuentas del 01/may./2024 al 31/may./2024
Con saldo y/o movimientos. (De la cuenta: 2117-19-001 a la 2117-19-001)

Fecha y 11/sep./2024
hora de Impresión 09:44 a. m.

Rep: rptAuxiliarCuentas
Utr: supervisor

Cuenta	Poliza	Fecha	Beneficiario	No. Factura	Cheque / Folio	Concepto	Saldo Inicial	Movimientos del Periodo	Saldos
100635	13/05/2024					INGRESOS PROPIOS CORRESPONDIENTES AL DIA 08/05/2024 (INGRESOS PR	\$0.00	\$665.54	\$22,486.20
100636	13/05/2024					NGRESOS PROPIOS CORRESPONDIENTES AL DIA 09/05/2024 (INGRESOS PR	\$0.00	\$79.66	\$22,565.86
100637	13/05/2024					INGRESOS PROPIOS CORRESPONDIENTES AL DIA 23/04/2024 (INGRESOS PR	\$0.00	\$186.03	\$22,751.89
100638	13/05/2024					INGRESOS PROPIOS CORRESPONDIENTES AL DIA 17/04/2024 (INGRESOS PR	\$0.00	\$186.03	\$22,937.92
100639	13/05/2024					INGRESOS PROPIOS CORRESPONDIENTES AL DIA 02/05/2024 (INGRESOS PR	\$0.00	\$195.89	\$23,133.81
100642	15/05/2024					INGRESOS PROPIOS CORRESPONDIENTES AL DIA 15/05/2024 (INGRESOS PR	\$0.00	\$631.26	\$23,765.07
100643	16/05/2024					INGRESOS PROPIOS CORRESPONDIENTES AL DIA 26/04/2024 (INGRESOS PR	\$0.00	\$34.16	\$23,799.23
100644	16/05/2024					INGRESOS PROPIOS CORRESPONDIENTES AL DIA 26/04/2024 (INGRESOS PR	\$0.00	\$8.62	\$23,807.85
100645	16/05/2024					INGRESOS PROPIOS CORRESPONDIENTES AL DIA 30/04/2024 (INGRESOS PR	\$0.00	\$17.24	\$23,825.09
100646	16/05/2024					INGRESOS PROPIOS CORRESPONDIENTES AL DIA 07/05/2024 (INGRESOS PR	\$0.00	\$8.62	\$23,833.71
100648	16/05/2024					INGRESOS PROPIOS CORRESPONDIENTES AL DIA 06/05/2024 (INGRESOS PR	\$0.00	\$8.62	\$23,842.33
100649	16/05/2024					INGRESOS PROPIOS CORRESPONDIENTES AL DIA 03/05/2024 (INGRESOS PR	\$0.00	\$8.62	\$23,850.95
100650	16/05/2024					INGRESOS PROPIOS CORRESPONDIENTES AL DIA 29/04/2024 (INGRESOS PR	\$0.00	\$193.66	\$24,044.61
100651	16/05/2024					INGRESOS PROPIOS CORRESPONDIENTES AL DIA 09/05/2024 (INGRESOS PR	\$0.00	\$53.80	\$24,098.41
100652	16/05/2024					INGRESOS PROPIOS CORRESPONDIENTES AL DIA 13/05/2024 (INGRESOS PR	\$0.00	\$142.08	\$24,240.49
100653	16/05/2024					INGRESOS PROPIOS CORRESPONDIENTES AL DIA 29/04/2024 (INGRESOS PR	\$0.00	\$8.62	\$24,249.11
100654	16/05/2024					INGRESOS PROPIOS CORRESPONDIENTES AL DIA 03/05/2024 (INGRESOS PR	\$0.00	\$29.69	\$24,278.80
E01281	21/05/2024		PATRONATO PARA ADM	TRF732326		PAGO DE IMPUESTO A LA UAN CORRESPONDIENTE AL MES DE ABRIL (PAGC	\$20,576.82	\$0.00	\$3,701.98
100658	22/05/2024					INGRESOS PROPIOS CORRESPONDIENTES AL DIA 22/05/2024 (INGRESOS PR	\$0.00	\$157.04	\$3,859.02
100659	23/05/2024					INGRESOS PROPIOS CORRESPONDIENTES AL DIA 16/04/2024 (INGRESOS PR	\$0.00	\$107.17	\$3,966.19
100660	23/05/2024					INGRESOS PROPIOS CORRESPONDIENTES AL DIA 19/04/2024 (INGRESOS PR	\$0.00	\$65.22	\$4,031.41
100661	23/05/2024					INGRESOS PROPIOS CORRESPONDIENTES AL DIA 22/04/2024 (INGRESOS PR	\$0.00	\$188.89	\$4,220.30
100662	23/05/2024					INGRESOS PROPIOS CORRESPONDIENTES AL DIA 24/04/2024 (INGRESOS PR	\$0.00	\$82.79	\$4,303.09
100663	23/05/2024					INGRESOS PROPIOS CORRESPONDIENTES AL DIA 29/04/2024 (INGRESOS PR	\$0.00	\$363.20	\$4,666.29
100664	23/05/2024					INGRESOS PROPIOS CORRESPONDIENTES AL DIA 08/05/2024 (INGRESOS PR	\$0.00	\$65.22	\$4,731.51
100665	23/05/2024					INGRESOS PROPIOS CORRESPONDIENTES AL DIA 07/05/2024 (INGRESOS PR	\$0.00	\$130.44	\$4,861.95
100666	23/05/2024					INGRESOS PROPIOS CORRESPONDIENTES AL DIA 03/05/2024 (INGRESOS PR	\$0.00	\$65.22	\$4,927.17
100667	23/05/2024					INGRESOS PROPIOS CORRESPONDIENTES AL DIA 13/05/2024 (INGRESOS PR	\$0.00	\$65.22	\$4,992.39
100668	23/05/2024					INGRESOS PROPIOS CORRESPONDIENTES AL DIA 16/05/2024 (INGRESOS PR	\$0.00	\$56.14	\$5,048.53
100669	23/05/2024					INGRESOS PROPIOS CORRESPONDIENTES AL DIA 17/05/2024 (INGRESOS PR	\$0.00	\$13.79	\$5,062.32
100670	23/05/2024					INGRESOS PROPIOS CORRESPONDIENTES AL DIA 14/05/2024 (INGRESOS PR	\$0.00	\$1,959.44	\$7,021.76
100671	23/05/2024					INGRESOS PROPIOS CORRESPONDIENTES AL DIA 12/04/2024 (INGRESOS PR	\$0.00	\$53.65	\$7,075.41
100672	23/05/2024					INGRESOS PROPIOS CORRESPONDIENTES AL DIA 29/04/2024 (INGRESOS PR	\$0.00	\$34.48	\$7,109.89
100673	23/05/2024					INGRESOS PROPIOS CORRESPONDIENTES AL DIA 21/05/2024 (INGRESOS PR	\$0.00	\$190.00	\$7,299.89



MUNICIPIO DE LA YESCA NAYARIT

Auxiliares de Cuentas del 01/may./2024 al 31/may./2024

Con saldo y/o movimientos. (De la cuenta: 2117-19-001 a la 2117-19-001)

Utr: supervisor
Rep: rptAuxiliarCuentas

Fecha y hora de Impresión
11/sep./2024 09:44 a. m.

Cuenta	Nombre de la Cuenta	Poliza	Fecha	Beneficiario	No. Factura	Cheque / Folio	Concepto	Saldo Inicial	Movimientos del Periodo	Saldos	
									Abonos	Cargos	
100674	INGRESOS PROPIOS CORRESPONDIENTES AL DIA 27/05/2024 (INGRESOS PR	28/05/2024						\$0.00	\$119.90	\$7,419.79	
100675	INGRESOS PROPIOS CORRESPONDIENTES AL DIA 14/05/2024 (INGRESOS PR	28/05/2024						\$0.00	\$53.80	\$7,473.59	
100676	INGRESOS PROPIOS CORRESPONDIENTES AL DIA 15/05/2024 (INGRESOS PR	28/05/2024						\$0.00	\$8.62	\$7,482.21	
100677	INGRESOS PROPIOS CORRESPONDIENTES AL DIA 16/05/2024 (INGRESOS PR	28/05/2024						\$0.00	\$906.92	\$8,389.13	
100678	INGRESOS PROPIOS CORRESPONDIENTES AL DIA 17/05/2024 (INGRESOS PR	28/05/2024						\$0.00	\$17.24	\$8,406.37	
100679	INGRESOS PROPIOS CORRESPONDIENTES AL DIA 20/05/2024 (INGRESOS PR	28/05/2024						\$0.00	\$2,133.99	\$10,540.36	
100680	INGRESOS PROPIOS CORRESPONDIENTES AL DIA 24/05/2024 (INGRESOS PR	28/05/2024						\$0.00	\$51.72	\$10,592.08	
100681	INGRESOS PROPIOS CORRESPONDIENTES AL DIA 23/05/2024 (INGRESOS PR	28/05/2024						\$0.00	\$762.13	\$11,354.21	
Total :								16,775.90	20,576.82	15,155.13	11,354.21



MUNICIPIO DE LA YESCA NAYARIT

Auxiliares de Cuentas del 01/abr./2024 al 30/abr./2024

Con saldo y/o movimientos. (De la cuenta: 2117-19-001 a la 2117-19-001)

Utr: supervisor
Rep: rptAuxiliarCuentas

Cuentas de Registro

Fecha y hora de Impresión
11/sep/2024 09:44 a. m.

Cuenta	Nombre de la Cuenta	Beneficiario	No. Factura	Cheque / Folio	Concepto	Saldo Inicial	Movimientos del Periodo	Abonos	Saldos
--------	---------------------	--------------	-------------	----------------	----------	---------------	-------------------------	--------	--------

2117-19-001	15% UAN				\$57,672.41	\$65,310.91	\$24,414.40	\$16,775.90	
100453	INGRESOS PROPIOS CORRESPONDIENTES AL DIA 02/04/2024 (INGRESOS PR					\$0.00	\$121.82	\$57,794.23	
100454	INGRESOS PROPIOS CORRESPONDIENTES AL DIA 26/03/2024 (INGRESOS PR					\$0.00	\$48.86	\$57,843.09	
100455	INGRESOS PROPIOS CORRESPONDIENTES AL DIA 01/04/2024 (INGRESOS PR					\$0.00	\$34.48	\$57,877.57	
100456	INGRESOS PROPIOS CORRESPONDIENTES AL DIA 17/03/2024 (INGRESOS PR					\$0.00	\$2,921.75	\$60,799.32	
100457	INGRESOS PROPIOS CORRESPONDIENTES AL DIA 18/03/2024 (INGRESOS PR					\$0.00	\$1,304.35	\$62,103.67	
100458	INGRESOS PROPIOS CORRESPONDIENTES AL DIA 20/03/2024 (INGRESOS PR					\$0.00	\$260.88	\$62,364.55	
E09888	PAGO DE IMPUESTO A LA UAN CORRESPONDIENTE AL MES DE MARZO (PAG	TRF619106			\$27,516.15	\$0.00	\$34,848.40		
E09889	PAGO DE IMPUESTO A LA UAN CORRESPONDIENTE AL MES DE MARZO (PAG	TRF619126			\$37,794.76	\$0.00	\$2,946.36		
100459	INGRESOS PROPIOS CORRESPONDIENTES AL DIA 04/04/2024 (INGRESOS PR					\$0.00	\$695.71	\$2,250.65	
100460	INGRESOS PROPIOS CORRESPONDIENTES AL DIA 05/04/2024 (INGRESOS PR					\$0.00	\$764.52	\$1,486.13	
100461	INGRESOS PROPIOS CORRESPONDIENTES AL DIA 08/04/2024 (INGRESOS PR					\$0.00	\$252.32	\$1,233.81	
100462	INGRESOS PROPIOS CORRESPONDIENTES AL DIA 22/03/2024 (INGRESOS PR					\$0.00	\$8.62	\$1,225.19	
100462	INGRESOS PROPIOS CORRESPONDIENTES AL DIA 21/03/2024 (INGRESOS P					\$0.00	\$8.62	\$1,216.57	
100463	INGRESOS PROPIOS CORRESPONDIENTES AL DIA 03/04/2024 (INGRESOS PR					\$0.00	\$813.48	\$403.09	
100464	INGRESOS PROPIOS CORRESPONDIENTES AL DIA 10/4/2024 (INGRESOS PRC					\$0.00	\$233.76	\$169.33	
100465	INGRESOS PROPIOS CORRESPONDIENTES AL DIA 09/04/2024 (INGRESOS PR					\$0.00	\$1,821.05	\$1,651.72	
100466	INGRESOS PROPIOS CORRESPONDIENTES AL DIA 21/03/2024 (INGRESOS PR					\$0.00	\$551.67	\$2,203.39	
100467	INGRESOS PROPIOS CORRESPONDIENTES AL DIA 25/03/2024 (INGRESOS PR					\$0.00	\$107.30	\$2,310.69	
100468	INGRESOS PROPIOS CORRESPONDIENTES AL DIA 02/04/2024 (INGRESOS PR					\$0.00	\$291.38	\$2,602.07	
100469	INGRESOS PROPIOS CORRESPONDIENTES AL DIA 12/04/2024 (INGRESOS PR					\$0.00	\$237.03	\$2,839.10	
100470	INGRESOS PROPIOS CORRESPONDIENTES AL DIA 11/04/2024 (INGRESOS PR					\$0.00	\$8.62	\$2,847.72	
100471	INGRESOS PROPIOS CORRESPONDIENTES AL DIA 15/04/2024 (INGRESOS PR					\$0.00	\$446.20	\$3,293.92	
100472	INGRESOS PROPIOS CORRESPONDIENTES AL DIA 04/04/2024 (INGRESOS PR					\$0.00	\$65.22	\$3,359.14	
100473	INGRESOS PROPIOS CORRESPONDIENTES AL DIA 05/04/2024 (INGRESOS PR					\$0.00	\$146.66	\$3,505.80	
100474	INGRESOS PROPIOS CORRESPONDIENTES AL DIA 08/04/2024 (INGRESOS PR					\$0.00	\$278.45	\$3,784.25	
100475	INGRESOS PROPIOS CORRESPONDIENTES AL DIA 09/04/2024 (INGRESOS PR					\$0.00	\$371.16	\$4,155.41	
100476	INGRESOS PROPIOS CORRESPONDIENTES AL DIA 15/04/2024 (INGRESOS PR					\$0.00	\$528.25	\$4,683.66	
100477	INGRESOS PROPIOS CORRESPONDIENTES AL DIA 12/04/2024 (INGRESOS PR					\$0.00	\$65.90	\$4,749.56	
100478	INGRESOS PROPIOS CORRESPONDIENTES AL DIA 11/04/2024 (INGRESOS PR					\$0.00	\$82.31	\$4,831.87	
100479	INGRESOS PROPIOS CORRESPONDIENTES AL DIA 10/4/2024 (INGRESOS PRC					\$0.00	\$373.96	\$5,205.83	
100480	INGRESOS PROPIOS CORRESPONDIENTES AL DIA 09/04/2024 (INGRESOS PR					\$0.00	\$54.60	\$5,260.43	



MUNICIPIO DE LA YESCA NAYARIT

Auxiliares de Cuentas del 01/abr./2024 al 30/abr./2024

Con saldo y/o movimientos. (De la cuenta: 2117-19-001 a la 2117-19-001)

Cuentas de Registro

Ust. supervisor
Rep: rptAuxiliarCuentas

Fecha y 11/sep./2024
hora de Impresión 09:44 a. m.

Cuenta	Poliza	Fecha	Beneficiario	No. Factura	Cheque / Folio	Concepto	Saldo Inicial	Movimientos del Periodo	Saldos
--------	--------	-------	--------------	-------------	----------------	----------	---------------	-------------------------	--------

100481	17/04/2024		INGRESOS PROPIOS CORRESPONDIENTES AL DIA 16/04/2024 (INGRESOS PR				\$0.00	\$62.27	\$5,322.70
100482	17/04/2024		INGRESOS PROPIOS CORRESPONDIENTES AL DIA 07/03/2024 (INGRESOS PR				\$0.00	\$327.60	\$5,650.30
100483	17/04/2024		INGRESOS PROPIOS CORRESPONDIENTES AL DIA 08/03/2024 (INGRESOS PR				\$0.00	\$898.64	\$6,548.94
100484	17/04/2024		INGRESOS PROPIOS CORRESPONDIENTES AL DIA 11/03/2024 (INGRESOS PR				\$0.00	\$804.68	\$7,353.62
100485	17/04/2024		INGRESOS PROPIOS CORRESPONDIENTES AL DIA 12/03/2024 (INGRESOS PR				\$0.00	\$101.53	\$7,455.15
100486	17/04/2024		INGRESOS PROPIOS CORRESPONDIENTES AL DIA 13/03/2024 (INGRESOS PR				\$0.00	\$8.62	\$7,463.77
100487	17/04/2024		INGRESOS PROPIOS CORRESPONDIENTES AL DIA 14/03/2024 (INGRESOS PR				\$0.00	\$17.24	\$7,481.01
100488	17/04/2024		INGRESOS PROPIOS CORRESPONDIENTES AL DIA 15/03/2024 (INGRESOS PR				\$0.00	\$17.24	\$7,498.25
100489	17/04/2024		INGRESOS PROPIOS CORRESPONDIENTES AL DIA 19/03/2024 (INGRESOS PR				\$0.00	\$34.49	\$7,532.74
100490	17/04/2024		INGRESOS PROPIOS CORRESPONDIENTES AL DIA 21/03/2024 (INGRESOS PR				\$0.00	\$135.06	\$7,667.80
100491	17/04/2024		INGRESOS PROPIOS CORRESPONDIENTES AL DIA 26/03/2024 (INGRESOS PR				\$0.00	\$296.02	\$7,963.82
100492	17/04/2024		INGRESOS PROPIOS CORRESPONDIENTES AL DIA 01/04/2024 (INGRESOS PR				\$0.00	\$8.62	\$7,972.44
100493	17/04/2024		INGRESOS PROPIOS CORRESPONDIENTES AL DIA 05/04/2024 (INGRESOS PR				\$0.00	\$7.66	\$7,980.10
100494	17/04/2024		INGRESOS PROPIOS CORRESPONDIENTES AL DIA 06/03/2024 (INGRESOS PR				\$0.00	\$598.28	\$8,578.38
100495	18/04/2024		INGRESOS PROPIOS CORRESPONDIENTES AL DIA 25/03/2024 (INGRESOS PR				\$0.00	\$615.36	\$9,193.74
100496	18/04/2024		INGRESOS PROPIOS CORRESPONDIENTES AL DIA 08/04/2024 (INGRESOS PR				\$0.00	\$558.09	\$9,751.83
100497	18/04/2024		INGRESOS PROPIOS CORRESPONDIENTES AL DIA 01/04/2024 (INGRESOS PR				\$0.00	\$558.09	\$10,309.92
100498	18/04/2024		INGRESOS PROPIOS CORRESPONDIENTES AL DIA 17/04/2024 (INGRESOS PR				\$0.00	\$1,306.19	\$11,616.11
100499	24/04/2024		INGRESOS PROPIOS CORRESPONDIENTES AL DIA 22/04/2024 (INGRESOS PR				\$0.00	\$335.56	\$11,951.67
100500	24/04/2024		INGRESOS PROPIOS CORRESPONDIENTES AL DIA 19/04/2024 (INGRESOS PR				\$0.00	\$105.37	\$12,057.04
100501	24/04/2024		INGRESOS PROPIOS CORRESPONDIENTES AL DIA 23/04/2024 (INGRESOS PR				\$0.00	\$786.25	\$12,843.29
100532	24/04/2024		INGRESOS PROPIOS CORRESPONDIENTES AL DIA 18/04/2024 (INGRESOS PR				\$0.00	\$274.80	\$13,118.09
100502	26/04/2024		INGRESOS PROPIOS CORRESPONDIENTES AL DIA 26/04/2024 (INGRESOS PR				\$0.00	\$214.77	\$13,332.86
100503	30/04/2024		INGRESOS PROPIOS CORRESPONDIENTES AL DIA 30/04/2024 (INGRESOS PR				\$0.00	\$3,443.04	\$16,775.90

Total :

57,672.41

65,310.91

24,414.40

16,775.90

