



se anotan cuatro
engargadas, cuatro
CD-ROM y dos
legajos.

LA YESCA, NAYARIT A 14 DE AGOSTO 2025
ASUNTO: Entrega de Avance
OFICIO: MYN/PM/144/2025

M.C.A EULALIA SALAS AYON
AUDITORA SUPERIOR
DE LA AUDITORIA SUPERIOR DEL ESTADO DE NAYARIT
PRESENTE:



Con fundamento en el artículo 47 fracción XXVI, 114 de la Constitución Política de los Estado Libre y Soberano del Estado de Nayarit; 44, 45, 48 49, 55 de la Ley de Contabilidad Gubernamental; 31 inciso B y 36 de la Ley De Fiscalización y Rendición Cuentas del Estado de Nayarit; anexo al presente, me permito presentar ante usted el informe de gestión financiera correspondiente al Segundo trimestre **ABRIL-JUNIO 2025**

El cual contiene el avance de gestión financiera del municipio de la yesca, avance del sistema municipal para el desarrollo integral de la familia de la yesca, el avance del organismo operador municipal de agua potable, alcantarillado y saneamiento de la yesca, así como el avance del instituto municipal de planeación de la yesca, Nayarit.

B.- El informe de avance de gestión financiera deberá referirse a los programas a cargo del sujeto obligado a su presentación, para conocer el grado de cumplimiento de los objetivos, metas y satisfacción de las necesidades en ellos proyectados.

Para lo cual se hace entrega de la siguiente información:

AYUNTAMIENTO

- I. El flujo contable de ingresos y egresos del trimestre del que se informe.
- II. El avance del cumplimiento de los programas con base en los indicadores aprobados en el Presupuesto de Egresos correspondiente.
- III. Tratándose de los balances presupuestarios de recursos disponibles negativos, a que hace referencia la Ley de Disciplina Financiera de las Entidades Federativas y los Municipios, contendrá el avance de las acciones tendientes a recuperar el presupuesto sostenible de recursos disponibles.



- IV. El número, nombre y ubicación de las obras y acciones realizadas, indicando la inversión aprobada, los recursos ejercidos, y los saldos generados; así como el avance físico y financiero de cada uno de ellas.
- V. En caso de aumento o creación de gasto al presupuesto de egresos, revelará la fuente de ingresos con la que se haya pagado el nuevo gasto, distinguiendo el gasto etiquetado y no etiquetado.
- VI. La información detallada de cada financiamiento u obligación contraída por los entes públicos, incluyendo como mínimo, el importe, tasa, plazo, comisiones y demás accesorios pactados.
- VII. La información detallada de las obligaciones a corto plazo contraídas en los términos del Capítulo II, Título Tercero, de la Ley de Disciplina Financiera de las Entidades Federativas y los Municipios, incluyendo por lo menos importe, tasas, plazo, comisiones y cualquier costo relacionado. Adicionalmente, deberá incluir la tasa efectiva de las Obligaciones a corto plazo a que hace referencia el artículo 26, fracción IV, de la Ley en cita, calculada conforme a la metodología que para tal efecto emita la Secretaría de Hacienda y Crédito Público.
- VIII. Incluir la información relativa al cumplimiento de los convenios en materia de Deuda Estatal Garantizada. **NO APLICA**

ANEXO A

Artículo 48.- En lo relativo a los ayuntamientos de los municipios o los órganos político administrativos de las demarcaciones territoriales de la Ciudad de México y las entidades de la Administración Pública Paraestatal municipal, los sistemas deberán producir, como mínimo, la información contable y presupuestaria a que se refiere el artículo 46, fracciones I, incisos a), b), c), d), e), g) y h), y II, incisos a) y b) de la presente Ley.

I.- Información contable, con la desagregación siguiente:

- a) Estado de actividades;
- b) Estado de situación financiera;
- c) Estado de variación en la hacienda pública;
- d) Estado de cambios en la situación financiera;
- e) Estado de flujos de efectivo;
- f) Informes sobre pasivos contingentes;
- g) Notas a los estados financieros;
- h) Estado analítico del activo, e
- i) Estado analítico de la deuda y otros pasivos, del cual se derivarán las clasificaciones siguientes: 1. 2. 3. 4. Corto y largo plazo, así como por



su origen en interna y externa; Fuentes de financiamiento; Por moneda de contratación, y Por país acreedor;

ANEXO B

I.-Información presupuestaria, con la desagregación siguiente:

- a) Estado analítico de ingresos, del que se derivará la presentación en clasificación económica por fuente de financiamiento y concepto, incluyendo los ingresos excedentes generados

- b) Estado analítico del ejercicio del presupuesto de egresos del que se derivarán las clasificaciones siguientes: 1. 2. 3. 4. Administrativa; Económica; Por objeto del gasto, y Funcional.

Asimismo, se anexan los informes trimestrales relativos a la Ley de Disciplina Financiera de las Entidades Federativas y los Municipios.

Formato 1. Estado de Situación Financiera Detallado.

Formato 2. Informe Analítico de la Deuda Pública y Otros Pasivos.

Formato 3. Informe Analítico de Obligaciones Diferentes de Financiamientos.

Formato 4. Balance Presupuestario.

Formato 5. Estado Analítico de Ingresos Detallado.

Formato 6a. Estado Analítico del Ejercicio del Presupuesto de Egresos Detallado - (Clasificación por Objeto del Gasto).

Formato 6b. Estado Analítico del Ejercicio del Presupuesto de Egresos Detallado - (Clasificación Administrativa).

Formato 6c. Estado Analítico del Ejercicio del Presupuesto de Egresos Detallado - (Clasificación Funcional).

Formato 6d. Estado Analítico del Ejercicio del Presupuesto de Egresos Detallado - (Clasificación de Servicios Personales por Categoría).

Adicionalmente, de conformidad a lo establecido en el artículo 5, fracción IV de la Ley del Patronato para Administrar el Impuesto Especial destinado a la Universidad Autónoma de Nayarit; se remiten los informes presentados ante el Patronato que registra las operaciones realizadas y el monto al que ascienden los enteros realizados.

Se anexa respaldo del sistema contable al cierre del Segundo Trimestre del 2025



**(OROMAPAS) ORGANISMO OPERADOR MUNICIPAL DE AGUA POTABLE Y
ALCANTIRALLO Y SANEAMIENTO DE LA YESCA, NAYARIT**

- I. El flujo contable de ingresos y egresos con corte al 30 de junio 2025
- II. El avance del cumplimiento de los programas con base en los indicadores aprobados en el Presupuesto de Egresos correspondiente al 30 de junio 2025.
- III. Tratándose de los balances presupuestarios de recursos disponibles negativos, a que hace referencia la Ley de Disciplina Financiera de las Entidades Federativas y los Municipios, contendrá el avance de las acciones tendientes a recuperar el presupuesto sostenible de recursos disponibles al 30 de junio 2025.
- IV. El número, nombre y ubicación de las obras y acciones realizadas, indicando la inversión aprobada, los recursos ejercidos, y los saldos generados; así como el avance físico y financiero de cada uno de ellas.
- V. En caso de aumento o creación de gasto al presupuesto de egresos, revelará la fuente de ingresos con la que se haya pagado el nuevo gasto, distinguiendo el gasto etiquetado y no etiquetado. (estado analítico del ejercicio del presupuesto de egresos indicando el gasto aprobado y gasto modificado al 30 de junio 2025).
- VI. La información detallada de cada financiamiento u obligación contraída por los entes públicos, incluyendo como mínimo, el importe, tasa, plazo, comisiones y demás accesorios pactados. (estado analítico de la deuda y otros pasivos al 30 de junio 2025)
- VII. La información detallada de las obligaciones a corto plazo contraídas en los términos del Capítulo II, Título Tercero, de la Ley de Disciplina Financiera de las Entidades Federativas y los Municipios, incluyendo por lo menos importe, tasas, plazo, comisiones y cualquier costo relacionado. Adicionalmente, deberá incluir la tasa efectiva de las Obligaciones a corto plazo a que hace referencia el artículo 26, fracción IV, de la Ley en cita, calculada conforme a la metodología que para tal efecto emita la Secretaría de Hacienda y Crédito Público. (informe de la no contratación de créditos a corto plazo en el periodo del 01 abril 2025 al 30 de junio 2025).
- VIII. Incluir la información relativa al cumplimiento de los convenios en materia de Deuda Estatal Garantizada. (informe de la no realización de convenios de deudas estatal garantizada en el periodo del 01 de abril al 30 de junio 2025).



ANEXO A

Artículo 48.- En lo relativo a los ayuntamientos de los municipios o los órganos político administrativos de las demarcaciones territoriales de la Ciudad de México y las entidades de la Administración Pública Paraestatal municipal, los sistemas deberán producir, como mínimo, la información contable y presupuestaria a que se refiere el artículo 46, fracciones I, incisos a), b), c), d), e), g) y h), y II, incisos a) y b) de la presente Ley.

I. II. Información contable, con la desagregación siguiente:

- a) Estado de actividades;
- b) Estado de situación financiera;
- c) Estado de variación en la hacienda pública;
- d) Estado de cambios en la situación financiera;
- e) Estado de flujos de ingresos y egresos;
- f) Informes sobre pasivos contingentes;
- g) Notas a los estados financieros;
- h) Estado analítico del activo, e
- i) Estado analítico de la deuda y otros pasivos, del cual se derivarán las clasificaciones siguientes: 1. 2. 3. 4. Corto y largo plazo, así como por su origen en interna y externa; Fuentes de financiamiento; Por moneda de contratación, y Por país acreedor;

ANEXO B

Información presupuestaria, con la desagregación siguiente:

- a) Estado analítico de ingresos, del que se derivará la presentación en clasificación económica por fuente de financiamiento y concepto, incluyendo los ingresos excedentes generados;
- b) Estado analítico del ejercicio del presupuesto de egresos del que se derivarán las clasificaciones siguientes: 1. 2. 3. 4. Administrativa; Económica; Por objeto del gasto, y Funcional.

(DIF) SISTEMA MUNICIPAL PARA EL DESARROLLO INTEGRAL DE LA FAMILIA DE LA YESCA, NAYARIT

- I. El flujo contable de ingresos y egresos del trimestre del que se informe.
- II. El avance del cumplimiento de los programas con base en los indicadores aprobados en el Presupuesto de Egresos correspondiente.
- III. Tratándose de los balances presupuestarios de recursos disponibles negativos, a que hace referencia la Ley de Disciplina Financiera de las Entidades



- Federativas y los Municipios, contendrá el avance de las acciones tendientes a recuperar el presupuesto sostenible de recursos disponibles.
- IV. El número, nombre y ubicación de las obras y acciones realizadas, indicando la inversión aprobada, los recursos ejercidos, y los saldos generados; así como el avance físico y financiero de cada uno de ellas.
 - V. En caso de aumento o creación de gasto al presupuesto de egresos, revelará la fuente de ingresos con la que se haya pagado el nuevo gasto, distinguiendo el gasto etiquetado y no etiquetado.
 - VI. La información detallada de cada financiamiento u obligación contraída por los entes públicos, incluyendo como mínimo, el importe, tasa, plazo, comisiones y demás accesorios pactados.
 - VII. La información detallada de las obligaciones a corto plazo contraídas en los términos del Capítulo II, Título Tercero, de la Ley de Disciplina Financiera de las Entidades Federativas y los Municipios, incluyendo por lo menos importe, tasas, plazo, comisiones y cualquier costo relacionado. Adicionalmente, deberá incluir la tasa efectiva de las Obligaciones a corto plazo a que hace referencia el artículo 26, fracción IV, de la Ley en cita, calculada conforme a la metodología que para tal efecto emita la Secretaría de Hacienda y Crédito Público.
 - VIII. Incluir la información relativa al cumplimiento de los convenios en materia de Deuda Estatal Garantizada.

ANEXO A

Artículo 48.- En lo relativo a los ayuntamientos de los municipios o los órganos político administrativos de las demarcaciones territoriales de la Ciudad de México y las entidades de la Administración Pública Paraestatal municipal, los sistemas deberán producir, como mínimo, la información contable y presupuestaria a que se refiere el artículo 46, fracciones I, incisos a), b), c), d), e), g) y h), y II, incisos a) y b) de la presente Ley.

I. II. Información contable, con la desagregación siguiente:

- a) Estado de actividades;
- b) Estado de situación financiera;
- c) Estado de variación en la hacienda pública;
- d) Estado de cambios en la situación financiera;
- e) Estado de flujos de efectivo;
- f) Informes sobre pasivos contingentes;
- g) Notas a los estados financieros;
- h) Estado analítico del activo, e
- i) Estado analítico de la deuda y otros pasivos, del cual se derivarán las clasificaciones siguientes: 1. 2. 3. 4. Corto y largo plazo, así como por su



origen en interna y externa; Fuentes de financiamiento; Por moneda de contratación, y Por país acreedor;

ANEXO B

Información presupuestaria, con la desagregación siguiente:

a) Estado analítico de ingresos, del que se derivará la presentación en clasificación económica por fuente de financiamiento y concepto, incluyendo los ingresos excedentes generados;

b) Estado analítico del ejercicio del presupuesto de egresos del que se derivarán las clasificaciones siguientes: 1. 2. 3. 4. Administrativa; Económica; Por objeto del gasto, y Funcional.

(IMPLAN) INSTITUTO MUNICIPAL DE PLANEACION DE LA YESCA, NAYARIT

- I. El flujo contable de ingresos y egresos con corte al 30 de junio 2025.
- II. El avance del cumplimiento de los programas con base en los indicadores aprobados en el Presupuesto de Egresos correspondiente al 30 de junio 2025.
- III. Tratándose de los balances presupuestarios de recursos disponibles negativos, a que hace referencia la Ley de Disciplina Financiera de las Entidades Federativas y los Municipios, contendrá el avance de las acciones tendientes a recuperar el presupuesto sostenible de recursos disponibles al 30 de junio 2025
- IV. El número, nombre y ubicación de las obras y acciones realizadas, indicando la inversión aprobada, los recursos ejercidos, y los saldos generados; así como el avance físico y financiero de cada uno de ellas.
- V. En caso de aumento o creación de gasto al presupuesto de egresos, revelará la fuente de ingresos con la que se haya pagado el nuevo gasto, distinguiendo el gasto etiquetado y no etiquetado. (estado analítico del ejercicio del presupuesto de egresos indicando el gasto aprobado y gasto modificado al 30 de junio 2025
- VI. La información detallada de cada financiamiento u obligación contraída por los entes públicos, incluyendo como mínimo, el importe, tasa, plazo, comisiones y demás accesorios pactados. (estado analítico de la deuda y otros pasivos al 30 de junio 2025).
- VII. La información detallada de las obligaciones a corto plazo contraídas en los términos del Capítulo II, Título Tercero, de la Ley de Disciplina Financiera de las Entidades Federativas y los Municipios, incluyendo por lo menos importe, tasas,



plazo, comisiones y cualquier costo relacionado. Adicionalmente, deberá incluir la tasa efectiva de las Obligaciones a corto plazo a que hace referencia el artículo 26, fracción IV, de la Ley en cita, calculada conforme a la metodología que para tal efecto emita la Secretaría de Hacienda y Crédito Público. (informe de la no contratación de créditos a corto plazo en el periodo del 01 de abril al 30 de junio 2025).

- VIII. Incluir la información relativa al cumplimiento de los convenios en materia de Deuda Estatal Garantizada. (informe de la no realización de convenios de deudas estatal garantizada en el periodo del 01 de abril al 30 de junio 2025)

ANEXO A

Artículo 48.- En lo relativo a los ayuntamientos de los municipios o los órganos político administrativos de las demarcaciones territoriales de la Ciudad de México y las entidades de la Administración Pública Paraestatal municipal, los sistemas deberán producir, como mínimo, la información contable y presupuestaria a que se refiere el artículo 46, fracciones I, incisos a), b), c), d), e), g) y h), y II, incisos a) y b) de la presente Ley.

I. II. Información contable, con la desagregación siguiente:

- a) Estado de actividades;
- b) Estado de situación financiera;
- c) Estado de variación en la hacienda pública;
- d) Estado de cambios en la situación financiera;
- e) Estado de flujos de ingresos y egresos;
- f) Informes sobre pasivos contingentes;
- g) Notas a los estados financieros;
- h) Estado analítico del activo, e
- i) Estado analítico de la deuda y otros pasivos, del cual se derivarán las clasificaciones siguientes: 1. 2. 3. 4. Corto y largo plazo, así como por su origen en interna y externa; Fuentes de financiamiento; Por moneda de contratación, y Por país acreedor;

ANEXO B

Información presupuestaria, con la desagregación siguiente:

- a) Estado analítico de ingresos, del que se derivará la presentación en clasificación económica por fuente de financiamiento y concepto, incluyendo los ingresos excedentes generados;
- b) Estado analítico del ejercicio del presupuesto de egresos del que se derivarán las clasificaciones siguientes: 1. 2. 3. 4. Administrativa; Económica; Por objeto del gasto, y Funcional.




**ASI MISMO SE ANEXAN ESTADOS FINANCIEROS CONSOLIDADOS DEL
AYUNTAMIENTO, OROMPAS, DIF E IMPLAN DE LA YESCA, NAYARIT**

**ESTADO DE SITUACION FINANCIERA CONSOLIDADO
ESTADO DE ACTIVIDADES CONSOLIDADO
ESTADO DE FLUJO DE EFECTIVO CONSOLIDADO
ESTADO ANALITICO DEL ACTIVO CONSOLIDADO
ESTADO DE CAMBIOS EN LA SITUACION FINANCIERA CONSOLIDADO
ESTADO DE VARIACION EN LA HACIENDA PUBLICA CONSOLIDADO**

Sin más por el momento me despido quedando a sus apreciables ordenes

ATENTAMENTE

LA YESCA, NAYARIT; A 14 DE AGOSTO DEL 2025.


**C. LIC. ROSA ELENA REYES JIMÉNEZ
PRESIDENTA MUNICIPAL**

LA YESCA NAY.
2024-2027
PRESIDENCIA
MUNICIPAL



H.XXXIII AYUNTAMIENTO DE LA YESCA NAYARIT

SEGUNDO AVANCE DE GESTION FINANCIERA 2025

ABRIL - JUNIO 2025



**CONSOLIDACION DE ESTADOS
FINANCIEROS**

ABRIL - JUNIO 2025



Ente Consolidador:
Estado Analítico del Activo Consolidado
 Del 1 de enero al 30 junio 2025
 (Cifras en Pesos)
Consolidado del Sector Paramunicipal

Concepto	Saldo Inicial	Cargos del Periodo	Abonos del Periodo	Saldo Final	Variación del Periodo
ACTIVO	465,791,942.82	191,101,849.96	154,696,766.34	502,197,026.44	36,405,083.62
Activo Circulante	26,849,306.16	176,577,098.82	154,696,766.34	47,729,638.64	20,880,332.48
Efectivo y Equivalentes	13,310,044.87	89,802,293.62	73,550,978.04	29,561,360.45	16,251,315.58
Derechos a Recibir Efectivo o Equivalentes	2,806,844.17	85,774,805.20	76,516,799.92	12,064,849.45	9,258,005.28
Derechos a Recibir Bienes o Servicios	10,732,417.12	0.00	4,628,988.38	6,103,428.74	-4,628,988.38
Inventarios	0.00	0.00	0.00	0.00	0.00
Almacenes	0.00	0.00	0.00	0.00	0.00
Estimación por Pérdida o Deterioro de Activos Circulantes	0.00	0.00	0.00	0.00	0.00
Otros Activos Circulantes	0.00	0.00	0.00	0.00	0.00
Activo No Circulante	438,942,636.66	15,524,751.14	0.00	454,467,387.80	15,524,751.14
Inversiones Financieras a Largo Plazo	0.00	0.00	0.00	0.00	0.00
Derechos a Recibir Efectivo o Equivalentes a Largo Plazo	0.00	0.00	0.00	0.00	0.00
Bienes Inmuebles, Infraestructura y Construcciones en Proceso	399,023,182.51	15,429,961.19	0.00	414,453,143.70	15,429,961.19
Bienes Muebles	38,862,741.92	82,464.95	0.00	38,945,206.87	82,464.95
Activos Intangibles	294,335.69	12,325.00	0.00	306,660.69	12,325.00
Depreciación, Deterioro y Amortización Acumulada de Bienes	0.00	0.00	0.00	0.00	0.00
Activos Diferidos	762,376.54	0.00	0.00	762,376.54	0.00
Estimación por Pérdida o Deterioro de Activos no Circulantes	0.00	0.00	0.00	0.00	0.00
Otros Activos no Circulantes	0.00	0.00	0.00	0.00	0.00

RECIBO
 LA ROSA ELENA REYES JIMENEZ
 PRESIDENTA MUNICIPAL
 LA YESCA, NAYARIT.
 2024 - 2027
 PRESIDENCIA





RECIBO
 ING. GERARDO EZEQUIEL LARRA GONZALEZ
 TESORERO MUNICIPAL
 LA YESCA, NAYARIT.
 2024 - 2027
 TESORERIA MUNICIPAL



Ente Consolidador:
Estado Analítico del Activo Consolidado
Del 1 de enero al 30 junio 2025
(Cifras en Pesos)
Consolidado del Sector Paramunicipal

Concepto	Saldo Inicial	Cargos del Periodo	Abonos del Periodo	Saldo Final	Variación del Pe
ACTIVO					
Activo Circulante	465,791,942.82	191,101,849.96	154,696,766.34	502,197,026.44	36,40
Efectivo y Equivalentes	26,849,306.16	175,577,098.82	154,696,766.34	47,729,638.64	20,88
Derechos a Recibir Efectivo o Equivalentes	13,310,044.87	89,802,293.62	73,550,978.04	29,561,360.45	16,25
Derechos a Recibir Bienes o Servicios	2,806,844.17	85,774,805.20	76,516,799.92	12,064,849.45	9,25
Inventarios	10,732,417.12	0.00	4,628,988.38	6,103,428.74	-4,62
Almacenes	0.00	0.00	0.00	0.00	
Estimación por Pérdida o Deterioro de Activos Circulantes	0.00	0.00	0.00	0.00	
Otros Activos Circulantes	0.00	0.00	0.00	0.00	
Activo No Circulante	438,942,636.66	15,524,751.14	0.00	454,467,387.80	15,52
Inversiones Financieras a Largo Plazo	0.00	0.00	0.00	0.00	
Derechos a Recibir Efectivo o Equivalentes a Largo Plazo	0.00	0.00	0.00	0.00	
Bienes Inmuebles, Infraestructura y Construcciones en Proceso	399,023,182.51	15,429,961.19	0.00	414,453,143.70	15,42
Bienes Muebles	38,862,741.92	82,464.95	0.00	38,945,206.87	8
Activos Intangibles	294,335.69	12,325.00	0.00	306,660.69	1
Depreciación, Deterioro y Amortización Acumulada de Bienes	0.00	0.00	0.00	0.00	
Activos Diferidos	762,376.54	0.00	0.00	762,376.54	
Estimación por Pérdida o Deterioro de Activos no Circulantes	0.00	0.00	0.00	0.00	
Otros Activos no Circulantes	0.00	0.00	0.00	0.00	


 XXXIII AYUNTAMIENTO CONSTITUCIONAL DE
 ESTADOS UNIDOS MEXICANOS
 LA YESCA, NAVARIT,
 2024 - 2027
 PRESIDENCIA


 ING. GERARDO EZEQUIEL CARRIZOSA GONZALEZ
 TESORERÍA MUNICIPAL
 2024 - 2027
 TESORERÍA MUNICIPAL

Ente Consolidador:
Estado de Flujos de Efectivo Consolidado
Del 1 de enero al 30 junio 2025
(Cifras en Pesos)
Consolidado del Sector Paramunicipal

Concepto	2025	2024
Flujos de Efectivo de las Actividades de Operación		
Origen	74,757,474.88	143,031,520.52
Impuestos	602,674.33	785,279.52
Cuotas y Aportaciones de Seguridad Social	0.00	0.00
Contribuciones de Mejoras	0.00	0.00
Derechos	1,143,431.57	700,080.02
Productos	28.78	0.00
Aprovechamientos	39,993.92	161,487.30
Ingresos por Venta de Bienes y Prestación de Servicios	0.00	512,701.15
Participaciones, Aportaciones, Convenios, Incentivos Derivados de la Colaboración	68,081,944.98	135,210,798.95
Transferencias, Asignaciones, Subsidios y Subvenciones, y Pensiones y Jubilación	4,889,401.30	0.00
Otros Orígenes de Operación	0.00	5,661,173.58
Aplicación	41,606,029.27	82,019,314.71
Servicios Personales	20,746,687.77	41,612,598.68
Materiales y Suministros	3,286,881.97	7,344,573.45
Servicios Generales	7,736,005.05	17,396,545.85
Transferencias Internas y Asignaciones al Sector Público	4,195,508.55	8,410,847.43
Transferencias al Resto del Sector Público	0.00	0.00
Subsidios y Subvenciones	0.00	0.00
Ayudas Sociales	1,706,651.68	7,254,749.30
Pensiones y Jubilaciones	0.00	0.00
Transferencias a Fideicomisos, Mandatos y Contratos Análogos	0.00	0.00
Transferencias a la Seguridad Social	0.00	0.00
Donativos	0.00	0.00
Transferencias al Exterior	0.00	0.00
Participaciones	0.00	0.00
Aportaciones	0.00	0.00
Convenios	0.00	0.00
Otras Aplicaciones de Operación	3,934,294.25	0.00
Flujos Netos de Efectivo por Actividades de Operación	33,151,445.61	61,012,205.81
Flujos de Efectivo de las Actividades de Inversión		
Origen	28.78	0.00
Bienes Inmuebles, Infraestructura y Construcciones en Proceso	28.78	0.00
Bienes Muebles	0.00	0.00
Otros Orígenes de Inversión	0.00	0.00
Aplicación	15,524,751.14	75,605,368.37
Bienes Inmuebles, Infraestructura y Construcciones en Proceso	15,429,961.19	72,959,460.67
Bienes Muebles	82,464.95	2,645,907.70
Otras Aplicaciones de Inversión	12,325.00	0.00
Flujos Netos de Efectivo por Actividades de Inversión	-15,524,722.36	-75,605,368.37
Flujo de Efectivo de las Actividades de Financiamiento		
Origen	0.00	0.00
Endeudamiento Neto	0.00	0.00
Interno	0.00	0.00
Externo	0.00	0.00
Otros Orígenes de Financiamiento	0.00	0.00
Aplicación	1,375,407.67	0.00
Servicios de la Deuda	1,375,407.67	0.00
Interno	1,375,407.67	0.00
Externo	0.00	0.00
Otras Aplicaciones de Financiamiento	0.00	0.00
Flujos netos de Efectivo por Actividades de Financiamiento	-1,375,407.67	0.00
Incremento/Disminución Neta en el Efectivo y Equivalentes al Efectivo	16,251,315.58	-14,593,162.56
Efectivo y Equivalentes al Efectivo al Inicio del Ejercicio	13,310,044.87	27,903,207.43
Efectivo y Equivalentes al Efectivo al Final del Ejercicio	29,561,360.45	13,310,044.87

Reyes

LA ROSA ELENA REYES JIMENEZ
 PRESIDENTA MUNICIPAL
NAYESCA, NAYARIT.
2024 - 2027
 PRESIDENCIA



Gerardo Ezequiel Lara Gonzalez

ING. GERARDO EZEQUIEL LARA GONZALEZ
 TESORERO MUNICIPAL
NAYESCA, NAYARIT.
2024 - 2027
 TESORERÍA MUNICIPAL



Ente Consolidador:
Estado de Cambios en la Situación Financiera Consolidado
Del 1 de enero al 30 junio 2025
(Cifras en Pesos)
Consolidado del Sector Paramunicipal

Concepto	Origen	Aplicación
ACTIVO	4,628,988.38	41,034,072.00
Activo Circulante	4,628,988.38	25,509,320.86
Efectivo y Equivalentes	0.00	16,251,315.58
Derechos a Recibir Efectivo o Equivalentes	0.00	9,258,005.28
Derechos a Recibir Bienes o Servicios	4,628,988.38	0.00
Inventarios	0.00	0.00
Almacenes	0.00	0.00
Estimación por Pérdida o Deterioro de Activos Circulantes	0.00	0.00
Otros Activos Circulantes	0.00	0.00
Activo No Circulante	0.00	15,524,751.14
Inversiones Financieras a Largo Plazo	0.00	0.00
Derechos a Recibir Efectivo o Equivalentes a Largo Plazo	0.00	0.00
Bienes Inmuebles, Infraestructura y Construcciones en Proceso	0.00	15,429,961.19
Bienes Muebles	0.00	82,464.95
Activos Intangibles	0.00	12,325.00
Depreciación, Deterioro y Amortización Acumulada de Bienes	0.00	0.00
Activos Diferidos	0.00	0.00
Estimación por Pérdida o Deterioro de Activos no Circulantes	0.00	0.00
Otros Activos no Circulantes	0.00	0.00
PASIVO	1,750,000.00	2,305,351.77
Pasivo Circulante	1,750,000.00	2,305,351.77
Cuentas por Pagar a Corto Plazo	0.00	2,001,257.28
Documentos por Pagar a Corto Plazo	0.00	303,674.49
Porción a Corto Plazo de la Deuda Pública a Largo Plazo	1,750,000.00	0.00
Títulos y Valores a Corto Plazo	0.00	0.00
Pasivos Diferidos a Corto Plazo	0.00	0.00
Fondos y Bienes de Terceros en Garantía y/o Administración a Corto Plazo	0.00	0.00
Provisiones a Corto Plazo	0.00	0.00
Otros Pasivos a Corto Plazo	0.00	420.00
Pasivo No Circulante	0.00	0.00
Cuentas por Pagar a Largo Plazo	0.00	0.00
Documentos por Pagar a Largo Plazo	0.00	0.00
Deuda Pública a Largo Plazo	0.00	0.00
Pasivos Diferidos a Largo Plazo	0.00	0.00
Fondos y Bienes de Terceros en Garantía y/o en Administración a Largo Plazo	0.00	0.00
Provisiones a Largo Plazo	0.00	0.00
HACIENDA PÚBLICA/ PATRIMONIO	55,504,364.55	18,542,649.16
Hacienda Pública/Patrimonio Contribuido	0.00	0.00
Aportaciones	0.00	0.00
Donaciones de Capital	0.00	0.00
Actualización de la Hacienda Pública / Patrimonio	0.00	0.00
Hacienda Pública/Patrimonio Generado	55,504,364.55	18,542,649.16
Resultados del Ejercicio (Ahorro/Desahorro)	0.00	18,542,649.16
Resultados de Ejercicios Anteriores	55,503,224.15	0.00
Revalúos	0.00	0.00
Reservas	0.00	0.00
Rectificaciones de Resultados de Ejercicios Anteriores	1,140.40	0.00
Exceso o Insuficiencia en la Actualización de la Hacienda Pública/Patrim	0.00	0.00
Resultado por Posición Monetaria	0.00	0.00
Resultado por Tenencia de Activos no Monetarios	0.00	0.00

ECUP

LA ROSA ELENA REYES JIMENEZ
 PRESIDENTA MUNICIPAL



LA YESCA, NAYARIT.
 2024 - 2027
 PRESIDENCIA

[Handwritten Signature]


ING. GERARDO EZEQUIEL LARA GONZALEZ
 TESORERO MUNICIPAL



LA YESCA, NAYARIT.
 2024 - 2027
 TESORERIA MUNICIPAL

Ente Consolidador:
Estado de Variación en la Hacienda Pública Consolidado
Del 1 de enero al 30 junio 2025
 (Cifras en Pesos)
Consolidado del Sector Paramunicipal

Concepto	Hacienda Pública / Patrimonio Contribuido	Hacienda Pública/ Patrimonio Generado de Ejercicios Anteriores	Hacienda Pública/ Patrimonio Generado del Ejercicio	Exceso o Insuficiencia en la Actualización de la Hacienda Pública / Patrimonio	Total
Hacienda Pública / Patrimonio Contribuido	0.00				0.00
Aportaciones	0.00				0.00
Donaciones de Capital	0.00				0.00
Actualización de la Hacienda Pública/P	0.00				0.00
Hacienda Pública / Patrimonio Generado Neto de 2024	402,067,543.29				457,573,580.42
Resultados del Ejercicio (Ahorro/Desahorro)		411,499,705.71	55,506,037.13		55,506,037.13
Resultados de Ejercicios Anteriores		0.00			411,499,705.71
Revalúos		0.00			0.00
Reservas		-9,432,162.42			-9,432,162.42
Rectificaciones de Resultados de Ejercicios Anteriores					
Exceso o Insuficiencia en la Actualización de la Hacienda Pública / Patrimonio Neto de 2024	0.00			0.00	0.00
Resultado por Posición Monetaria				0.00	0.00
Resultado por Tenencia de Activos no Monetarios				0.00	0.00
Hacienda Pública / Patrimonio Neto Fin	0.00		55,506,037.13	0.00	457,573,580.42
Cambios en la Hacienda Pública / Patrimonio	0.00				0.00
Aportaciones	0.00				0.00
Donaciones de Capital	0.00				0.00
Actualización de la Hacienda Pública/P	0.00				0.00
Variaciones de la Hacienda Pública / Patrimonio Generado Neto de 2025	55,503,224.15				36,981,715.39
Resultados del Ejercicio (Ahorro/Desahorro)		55,503,224.15	-18,541,508.76		36,963,387.97
Resultados de Ejercicios Anteriores			-55,506,037.13		-2,812.98
Revalúos			0.00		0.00
Reservas			0.00		0.00
Rectificaciones de Resultados de Ejercicios Anteriores			1,140.40		1,140.40
Cambios en el Exceso o Insuficiencia en la Actualización de la Hacienda Pública / Patrimonio Neto de 2025	0.00			0.00	0.00
Resultado por Posición Monetaria				0.00	0.00
Resultado por Tenencia de Activos no Monetarios				0.00	0.00
Hacienda Pública / Patrimonio Neto Fin	0.00	457,570,767.44	36,964,528.37	0.00	494,535,295.81


LA YESCA, NAYARIT.
2024 - 2027
PRESIDENCIA


LA YESCA, NAYARIT.
2024 - 2027
TESORERÍA MUNICIPAL

Ente Consolidador:
Estado de Actividades Consolidado
Del 1 de enero al 30 junio /2025
(Cifras en Pesos)
Consolidado del Sector Paramunicipal

Concepto	2025	2024
INGRESOS Y OTROS BENEFICIOS		
Ingresos de Gestión	1,786,128.60	1,646,846.84
Impuestos	602,674.33	785,279.52
Cuotas y Aportaciones de Seguridad Social	0.00	0.00
Contribuciones de Mejoras	0.00	0.00
Derechos	1,143,431.57	700,080.02
Productos	28.78	0.00
Aprovechamientos	39,993.92	161,487.30
Ingresos por Venta de Bienes y Prestación de Servicios	0.00	0.00
Participaciones, Aportaciones, Convenios, Incentivos Derivados de la	72,971,346.28	135,210,798.95
Participaciones, Aportaciones, Convenios, Incentivos Derivados de la Colaboración Fiscal, Fondos Distintos de Aportaciones	68,081,944.98	135,210,798.95
Transferencias, Asignaciones, Subsidios y Subvenciones, y Pensiones y Jubilaciones	4,889,401.30	0.00
Otros Ingresos y Beneficios	1,775.78	512,701.15
Ingresos Financieros	1,775.78	6,401.15
Incremento por Variación de Inventarios	0.00	0.00
Disminución del Exceso de Estimaciones por Pérdida o Deterioro u Obsolescencia	0.00	0.00
Disminución del Exceso de Provisiones	0.00	0.00
Otros Ingresos y Beneficios Varios	0.00	506,300.00
Total de Ingresos y Otros Beneficios	74,759,250.66	137,370,346.94
GASTOS Y OTRAS PÉRDIDAS		
Gastos de Funcionamiento	31,768,294.79	66,353,717.98
Servicios Personales	20,746,687.77	41,612,598.68
Materiales y Suministros	3,286,881.97	7,344,573.45
Servicios Generales	7,734,725.05	17,396,545.85
Transferencia, Asignaciones, Subsidios y Otras Ayudas	5,902,160.23	15,665,596.73
Transferencias Internas y Asignaciones al Sector Público	4,195,508.55	8,410,847.43
Transferencias al Resto del Sector Público	0.00	0.00
Subsidios y Subvenciones	0.00	0.00
Ayudas Sociales	1,706,651.68	7,254,749.30
Pensiones y Jubilaciones	0.00	0.00
Transferencias a Fideicomisos, Mandatos y Contratos Análogos	0.00	0.00
Transferencias a la Seguridad Social	0.00	0.00
Donativos	0.00	0.00
Transferencias al Exterior	0.00	0.00
Participaciones y Aportaciones	0.00	0.00
Participaciones	0.00	0.00
Aportaciones	0.00	0.00
Convenios	0.00	0.00
Intereses, Comisiones y Otros Gastos de la Deuda Pública	125,407.67	0.00
Intereses de la Deuda Pública	125,407.67	0.00
Comisiones de la Deuda Pública	0.00	0.00
Gastos de la Deuda Pública	0.00	0.00
Costo por Coberturas	0.00	0.00
Apoyos Financieros	0.00	0.00
Otros Gastos y Pérdidas Extraordinarias	0.00	0.00
Estimaciones, Depreciaciones, Deterioros, Obsolescencia y Amortizaciones	0.00	0.00
Provisiones	0.00	0.00
Disminución de Inventarios	0.00	0.00
Aumento por Insuficiencia de Estimaciones por Pérdida o Deterioro u Obsolescencia	0.00	0.00
Aumento por Insuficiencia de Provisiones	0.00	0.00
Otros Gastos	0.00	0.00
Inversión Pública	0.00	0.00
Inversión Pública no Capitalizable	0.00	0.00
Total de Gastos y Otras Pérdidas	37,795,862.69	82,019,314.71
Resultados del Ejercicio (Ahorro/Desahorro)	36,963,387.97	55,351,032.23

Reyes

L.A. ROSA ELENA REYES JIMENEZ
 PRESIDENTA MUNICIPAL



EZEQUIEL LARA GONZALEZ

ING. GERARDO EZEQUIEL LARA GONZALEZ
 TESORERO MUNICIPAL


LA YESCA, NAYARIT.
 2024 - 2027
 TESORERÍA MUNICIPAL

Ente Consolidador:
Estado de Situación Financiera Consolidado
Al 30 Junio 2025
(Cifras en Pesos)
Consolidado del Sector Paramunicipal

ACTIVO	Concepto		PASIVO	
	2025	2024	2025	2024
Activo Circulante			Activo Circulante	
Efectivo y Equivalentes	29,561,380.45	13,310,044.87	Cuentas por Pagar a Corto Plazo	5,740,672.68
Derechos a Recibir Efectivo o Equivalentes	12,094,849.45	2,805,844.17	Cuentas por Pagar a Corto Plazo	244,214.94
Derechos a Recibir Bienes o Servicios	6,103,428.74	10,732,417.12	Porción a Corto Plazo de la Deuda Pública a Largo Plazo	1,750,000.00
Inventarios	0.00	0.00	Títulos y Valores a Corto Plazo	0.00
Amortizaciones	0.00	0.00	Pasivos Diferidos a Corto Plazo	0.00
Eliminación por Pérdida o Deterioro de Activos Circulantes	0.00	0.00	Fondos y Bienes de Terceros en Garantía y/o Administración a Corto Plazo	0.00
Otros Activos Circulantes	0.00	0.00	Provisiones a Corto Plazo	0.00
Otros Activos Circulantes	0.00	0.00	Otros Pasivos a Corto Plazo	2,410.00
Total de Activos Circulantes	47,729,638.64	26,348,306.16	Total de Pasivos Circulantes	7,737,297.62
Activo No Circulante			Activo No Circulante	
Inversiones Financieras a Largo Plazo	0.00	0.00	Cuentas por Pagar a Largo Plazo	0.00
Derechos a Recibir Efectivo o Equivalentes a Largo Plazo	0.00	0.00	Documentos por Pagar a Largo Plazo	0.00
Bienes Inmuebles, Infraestructura y Construcciones en Proceso	414,453,143.70	399,023,182.51	Deuda Pública a Largo Plazo	0.00
Bienes Muebles	38,945,206.87	39,862,741.92	Pasivos Diferidos a Largo Plazo	0.00
Activos Intangibles	306,680.69	294,335.69	Fondos y Bienes de Terceros en Garantía y/o en Administración a Largo Plazo	0.00
Depreciación, Deterioro y Amortización Acumulada de Bienes	0.00	0.00	Provisiones a Largo Plazo	0.00
Activos Diferidos	762,376.54	762,376.54	Total de Pasivos No Circulantes	0.00
Estimación por Pérdida o Deterioro de Activos no Circulantes	0.00	0.00	Total del Pasivo	7,737,297.62
Otros Activos no Circulantes	0.00	0.00	HACIENDA PÚBLICA/PATRIMONIO	
Total de Activos No Circulantes	424,467,387.80	428,942,636.66	Total del Patrimonio	455,666,229.81
Total del Activo	502,197,026.44	485,791,942.82	Hacienda Pública/Patrimonio Contribuido	0.00
			Aportaciones	0.00
			Donaciones de Capital	0.00
			Actualización de la Hacienda Pública / Patrimonio	0.00
			Hacienda Pública/Patrimonio Generado	424,535,295.81
			Resultados del Ejercicio (Ahorro/Desahorro)	36,963,387.97
			Resultados de Ejercicios Anteriores	467,002,829.96
			Revalúos	0.00
			Reservas	0.00
			Rectificaciones de Resultados de Ejercicios Anteriores	-9,432,162.42
			Exceso o Insuficiencia en la Actualización de la Hacienda Pública/Patrimonio	0.00
			Resultado por Posición Monetaria	0.00
			Resultado por Tenencia de Activos no Monetarios	0.00
			Total Hacienda Pública/ Patrimonio	424,535,295.81
			Total del Pasivo y Hacienda Pública/ Patrimonio	502,272,593.43

No es igual el Total del Activo con el Total de Pasivo y Hacienda Pública/ Patrimonio. No es igual el Total del Activo con el Total de Pasivo y Hacienda Pública/ Patrimonio.


LA ROSA ELENA REYES JIMENEZ
 PRESIDENTA MUNICIPAL
LA YESCA, NAYARIT.
 2024 - 2027
 PRESIDENCIA


ING GERARDO EZEQUEL LARA GONZALEZ
 TESORERO MUNICIPAL
LA YESCA, NAYARIT.
 2024 - 2027
 TESORERÍA MUNICIPAL

I. El flujo contable de ingresos y egresos del trimestre del que se informe.


Abril- junio 2025




MUNICIPIO DE LA YESCA
Estado de Flujos de Efectivo
Del 1 de Abril al 30 de Junio de 2025 y 2024
(Cifras en Pesos)

Concepto	2025	2024
Flujos de Efectivo de las Actividades de Operación		
Origen	69,267,675	82,342,299
Impuestos	602,674	611,501
Cuotas y Aportaciones de Seguridad Social	0	0
Contribuciones de Mejoras	0	0
Derechos	543,062	469,798
Productos	0	0
Aprovechamientos	39,994	149,606
Ingresos por Venta de Bienes y Prestación de Servicios	0	1,593,876
Participaciones, Aportaciones, Convenios, Incentivos Derivados de la Colaboración Fiscal y Fondos Distintos de Aportaciones	68,081,945	76,458,420
Transferencias, Asignaciones, Subsidios y Subvenciones, y Pensiones y Jubilaciones	0	0
Otros Orígenes de Operación	0	3,059,099
Aplicación	35,566,538	38,605,730
Servicios Personales	17,476,442	18,506,835
Materiales y Suministros	2,842,258	3,426,793
Servicios Generales	6,717,692	8,121,665
Transferencias Internas y Asignaciones al Sector Público	4,195,509	3,982,800
Transferencias al Resto del Sector Público	0	0
Subsidios y Subvenciones	0	0
Ayudas Sociales	1,634,932	4,567,637
Pensiones y Jubilaciones	0	0
Transferencias a Fideicomisos, Mandatos y Contratos Análogos	0	0
Transferencias a la Seguridad Social	0	0
Donativos	0	0
Transferencias al Exterior	0	0
Participaciones	0	0
Aportaciones	0	0
Convenios	0	0
Otras Aplicaciones de Operación	2,699,704	0
Flujos Netos de Efectivo por Actividades de Operación	33,701,137	43,736,569
Flujos de Efectivo de las Actividades de Inversión		
Origen	0	0
Bienes Inmuebles, Infraestructura y Construcciones en Proceso	0	0
Bienes Muebles	0	0
Otros Orígenes de Inversión	0	0
Aplicación	15,429,961	53,228,765
Bienes Inmuebles, Infraestructura y Construcciones en Proceso	15,429,961	53,122,411
Bienes Muebles	0	106,354
Otras Aplicaciones de Inversión	0	0
Flujos Netos de Efectivo por Actividades de Inversión	-15,429,961	-53,228,765
Flujos de Efectivo de las Actividades de Financiamiento		
Origen	0	0
Endeudamiento Neto	0	0
Interno	0	0
Externo	0	0
Otros Orígenes de Financiamiento	0	0
Aplicación	2,500,000	0
Servicios de la Deuda	2,500,000	0
Interno	2,500,000	0
Externo	0	0
Otras Aplicaciones de Financiamiento	0	0
Flujos Netos de Efectivo por Actividades de Financiamiento	-2,500,000	0
Incremento/Disminución Neta en el Efectivo y Equivalentes al Efectivo	15,771,176	-9,492,196
Efectivo y Equivalentes al Efectivo al Inicio del Ejercicio	12,656,519	27,249,682
Efectivo y Equivalentes al Efectivo al Final del Ejercicio	28,427,696	17,757,486

Bajo protesta de decir verdad declaramos que los Estados Financieros y sus notas, son razonablemente correctos y son responsabilidad de Certificar.


LA ROSA ELENA REYES JIMENEZ
 PRESIDENTA MUNICIPAL
LA YESCA, NAVARRIT.
2024 - 2027
 PRESIDENCIA


ING. GERARDO EZEQUIEL LARA GONZALEZ
 TESORERO MUNICIPAL
LA YESCA, NAVARRIT.
2024 - 2027
 TESORERIA MUNICIPAL

MUNICIPIO DE LA YESCA
Estado de Situación Financiera
Al 30 de Junio de 2025
(Cifras en Pesos)

Concepto	2025	2024	Concepto	2025	2024
ACTIVO			PASIVO		
Activo Circulante			Pasivo Circulante		
Efectivo y Equivalentes	28,427,696	12,955,919	Cuentas por Pagar a Corto Plazo	5,107,625	7,001,594
Derechos a Recibir Efectivo o Equivalentes	11,459,527	2,212,746	Documentos por Pagar a Corto Plazo	244,215	547,889
Derechos a Recibir Bienes o Servicios	6,103,429	10,732,417	Porción a Corto Plazo de la Deuda Pública a Largo Plazo	1,750,000	0
Inventarios	0	0	Títulos y Valores a Corto Plazo	0	0
Almacenes	0	0	Pasivos Diferidos a Corto Plazo	0	0
Estimación por Pérdida o Deterioro de Activos Circulantes	0	0	Fondos y Bienes de Terceros en Garantía y/o Administración a Corto Plazo	0	0
Otros Activos Circulantes	0	0	Provisiones a Corto Plazo	0	0
Total de Activos Circulantes	48,000,651	25,601,682	Otros Pasivos a Corto Plazo	1,900	1,900
Activo No Circulante			Total de Pasivos Circulantes	7,103,740	7,551,384
Inversiones Financieras a Largo Plazo	0	0	Pasivo No Circulante		
Derechos a Recibir Efectivo o Equivalentes a Largo Plazo	0	0	Cuentas por Pagar a Largo Plazo	0	0
Bienes Inmuebles, Infraestructura y Construcciones en Proceso	414,308,744	398,678,783	Documentos por Pagar a Largo Plazo	0	0
Bienes Muebles	38,409,192	38,409,192	Deuda Pública a Largo Plazo	0	0
Activos Intangibles	289,336	289,336	Pasivos Diferidos a Largo Plazo	0	0
Depreciación, Deterioro y Amortización Acumulada de Bienes	0	0	Fondos y Bienes de Terceros en Garantía y/o Administración a Largo Plazo	0	0
Activos Diferidos	762,377	762,377	Provisiones a Largo Plazo	0	0
Estimación por Pérdida o Deterioro de Activos no Circulantes	0	0	Total de Pasivos No Circulantes	0	0
Otros Activos no Circulantes	0	0	Total del Pasivo	7,103,740	7,551,384
Total de Activos No Circulantes	433,769,648	438,339,687	HACIENDA PÚBLICA/PATRIMONIO		
Total del Activo	489,770,299	463,941,369	Hacienda Pública/Patrimonio Contribuido	0	0
			Aportaciones	0	0
			Donaciones de Capital	0	0
			Actualización de la Hacienda Pública / Patrimonio	0	0
			Hacienda Pública/Patrimonio Generado	492,686,599	456,590,421
			Resultados del Ejercicio (Ahorro/Desahorro)	36,114,898	55,261,032
			Resultados de Ejercicios Anteriores	495,893,690	410,532,646
			Revalúos	0	0
			Reservas	0	0
			Rectificaciones de Resultados de Ejercicios Anteriores	-9,332,119	-9,332,269
			Exceso o Insuficiencia en la Actualización de la Hacienda Pública/Patrimonio	0	0
			Resultado por Posición Monetaria	0	0
			Resultado por Tenencia de Activos no Monetarios	0	0
			Total Hacienda Pública/Patrimonio	492,686,599	456,590,421
			Total del Pasivo y Hacienda Pública / Patrimonio	489,770,299	464,181,805

Bajo protesta de decir verdad declaro que los Estados Financieros y Situación Financiera son correctos y son responsabilidad del emisor.

LA ROSA ELENA REYES JIMENEZ
PRESIDENTA MUNICIPAL



LA YESCA, NAVARIT.
2024 - 2027
PRESIDENCIA

ING. GERARDO EZEQUIEL DÍAZ GONZÁLEZ
TESORERO MUNICIPAL




LA YESCA, NAVARIT.
2024 - 2027
TESORERÍA MUNICIPAL

MUNICIPIO DE LA YESCA
Estado de Actividades
Del 1 de Abril al 30 de Junio de 2025
(Cifras en Pesos)

Concepto	2025	2024
INGRESOS Y OTROS BENEFICIOS		
Ingresos de Gestión	337,155	368,645
Impuestos	159,191	197,079
Cuotas y Aportaciones de Seguridad Social	0	0
Contribuciones de Mejoras	0	0
Derechos	177,964	171,586
Productos	0	0
Aprovechamientos	0	0
Ingresos por Venta de Bienes y Prestación de Servicios	0	0
Participaciones, Aportaciones, Convenios, Incentivos Derivados de la Colaboración Fiscal, Fondos Distintos de Aportaciones, Transferencias, Asignaciones, Subsidios y Subvenciones, y Pensiones y Jubilaciones	28,117,114	39,118,905
Participaciones, Aportaciones, Convenios, Incentivos Derivados de la Colaboración Fiscal y Fondos Distintos de Aportaciones	28,117,114	39,118,905
Transferencias, Asignaciones, Subsidios y Subvenciones, y Pensiones y Jubilaciones	0	0
Otros Ingresos y Beneficios	0	1,085,353
Ingresos Financieros	0	1,085,353
Incremento por Variación de Inventarios	0	0
Disminución del Exceso de Estimaciones por Pérdida o Deterioro u Obsolescencia	0	0
Disminución del Exceso de Provisiones	0	0
Otros Ingresos y Beneficios Varios	0	0
Total de Ingresos y Otros Beneficios	28,454,269	40,572,903
GASTOS Y OTRAS PÉRDIDAS		
Gastos de Funcionamiento	13,454,866	15,393,176
Servicios Personales	7,982,384	9,399,039
Materiales y Suministros	1,727,443	1,798,774
Servicios Generales	3,745,039	4,195,363
Transferencias, Asignaciones, Subsidios y Otras Ayudas	3,270,205	4,358,426
Transferencias Internas y Asignaciones al Sector Público	2,089,433	1,956,250
Transferencias al Resto del Sector Público	0	0
Subsidios y Subvenciones	0	0
Ayudas Sociales	1,170,772	2,402,176
Pensionamientos y Jubilaciones	0	0
Transferencias a Fideicomisos, Mandatos y Contratos Análogos	0	0
Transferencias a la Seguridad Social	0	0
Donativos	0	0
Transferencias al Exterior	0	0
Participaciones y Aportaciones	0	0
Participaciones	0	0
Aportaciones	0	0
Convenios	0	0
Intereses, Comisiones y Otros Gastos de la Deuda Pública	66,495	0
Intereses de la Deuda Pública	66,495	0
Comisiones de la Deuda Pública	0	0
Gastos de la Deuda Pública	0	0
Costo por Coberturas	0	0
Apoyos Financieros	0	0
Otros Gastos y Pérdidas Extraordinarias	0	0
Estimaciones, Depreciaciones, Deterioros, Obsolescencia y Amortizaciones	0	0
Provisiones	0	0
Disminución de Inventarios	0	0
Otros Gastos	0	0
Inversión Pública	0	0
Inversión Pública no Capitalizable	0	0
Total de Gastos y Otras Pérdidas	16,791,566	19,751,602
Resultados del Ejercicio (Ahorro/Desahorro)	11,662,704	20,821,301

Bajo protesta de decir verdad declaramos que los Estados Financieros y Cuenta Pública que se exhiben son razonablemente correctos y son responsabilidad del emisor.


LA YESCA, NAYARIT.
2024 - 2027
PRESIDENCIA


LA YESCA, NAYARIT.
2024 - 2027
TESORERÍA MUNICIPAL

**MUNICIPIO DE LA YESCA
NAVARRIT**

Estado Analítico del Activo
Del 01/abr./2025 al 30/jun./2025
(Cifras en Pesos)

Usr: SUPERVISOR
Rep: rptEstadoAnaliticoDeActivosYPasivos_R

Fecha y hora de Impresión | 14/ago./2025
04:28 a. m.

Concepto	Saldo Inicial	Cargos del periodo	Abonos del periodo	Saldo Final	Variación del Periodo
ACTIVO	\$490,205,884.08	\$64,227,239.07	\$54,662,823.88	\$499,770,299.27	\$9,564,415.19
ACTIVO CIRCULANTE	\$36,436,235.92	\$64,227,239.07	\$54,662,823.88	\$46,000,651.11	\$9,564,415.19
EFFECTIVO Y EQUIVALENTES	\$23,767,092.21	\$29,691,733.52	\$25,031,130.22	\$28,427,695.51	\$4,660,603.30
DERECHOS A RECIBIR EFECTIVO O EQUIVALENTES	\$6,565,714.97	\$34,535,505.55	\$29,631,693.66	\$11,469,526.86	\$4,903,811.89
DERECHOS A RECIBIR BIENES O SERVICIOS	\$6,103,428.74	\$0.00	\$0.00	\$6,103,428.74	\$0.00
INVENTARIOS	\$0.00	\$0.00	\$0.00	\$0.00	\$0.00
ALMACENES	\$0.00	\$0.00	\$0.00	\$0.00	\$0.00
ESTIMACION POR PERDIDA O DETERIORO DE ACTIVOS CIRCULANTES	\$0.00	\$0.00	\$0.00	\$0.00	\$0.00
OTROS ACTIVOS CIRCULANTES	\$0.00	\$0.00	\$0.00	\$0.00	\$0.00
ACTIVO NO CIRCULANTE	\$453,769,648.16	\$0.00	\$0.00	\$453,769,648.16	\$0.00
INVERSIONES FINANCIERAS A LARGO PLAZO	\$0.00	\$0.00	\$0.00	\$0.00	\$0.00
DERECHOS A RECIBIR EFECTIVO O EQUIVALENTES A LARGO PLAZO	\$0.00	\$0.00	\$0.00	\$0.00	\$0.00
BIENES INMUEBLES, INFRAESTRUCTURA Y CONSTRUCCIONES EN PROCESO	\$414,308,743.70	\$0.00	\$0.00	\$414,308,743.70	\$0.00
BIENES MUEBLES	\$38,409,192.23	\$0.00	\$0.00	\$38,409,192.23	\$0.00
ACTIVOS INTANGIBLES	\$289,335.69	\$0.00	\$0.00	\$289,335.69	\$0.00
DEPRECIACION, DETERIORO Y AMORTIZACION ACUMULADA DE BIENES	\$0.00	\$0.00	\$0.00	\$0.00	\$0.00
ACTIVOS DIFERIDOS	\$762,376.54	\$0.00	\$0.00	\$762,376.54	\$0.00
ESTIMACION POR PERDIDA O DETERIORO DE ACTIVOS NO CIRCULANTES	\$0.00	\$0.00	\$0.00	\$0.00	\$0.00
OTROS ACTIVOS NO CIRCULANTES	\$0.00	\$0.00	\$0.00	\$0.00	\$0.00

"Bajo protesta de decir verdad declaramos que los Estados Financieros y sus notas, son razonablemente correctos y son responsabilidad del emisor".

[Signature]

L.A. ROSA ELENA REYES JIMENEZ
PRESIDENTA MUNICIPAL
LA YESCA, NAVARRIT,
2024 - 2027
PRESIDENCIA



[Signature]
ING. GERARDO EZEQUIEL LARA GONZALEZ
TESORERO MUNICIPAL
LA YESCA, NAVARRIT,
2024 - 2027
TESORERIA MUNICIPAL





MUNICIPIO DE LA YESCA NAYARIT

Estado de Actividades

Del 01/ene./2025 al 30/jun./2025


(Cifras en Pesos)

Utr: SUPERVISOR

Rep: rptEstadoActividades

Fecha y hora de Impresión 14/ago./2025
04:29 a. m.

Concepto	2025	2024
INGRESOS Y OTROS BENEFICIOS		
INGRESOS DE GESTIÓN	\$1,185,729.82	\$1,230,904.72
IMPUESTOS	\$602,674.33	\$611,500.51
CUOTAS Y APORTACIONES DE SEGURIDAD SOCIAL	\$0.00	\$0.00
CONTRIBUCIONES DE MEJORAS	\$0.00	\$0.00
DERECHOS	\$543,061.57	\$469,798.15
PRODUCTOS	\$0.00	\$0.00
APROVECHAMIENTOS	\$39,993.92	\$149,606.06
INGRESOS POR VENTA DE BIENES Y PRESTACIÓN DE SERVICIOS	\$0.00	\$0.00
PARTICIPACIONES, APORTACIONES, CONVENIOS, INCENTIVOS DERIVADOS DE LA COLABORACIÓN FISCAL, FONDOS DISTINTOS DE APORTACIONES, TRANSFERENCIAS, ASIGNACIONES, SUBSIDIOS Y SUBVENCIONES, Y PENSIONES Y JUBILACIONES	\$68,081,944.98	\$76,458,420.29
PARTICIPACIONES, APORTACIONES, CONVENIOS, INCENTIVOS DERIVADOS DE LA COLABORACIÓN FISCAL Y FONDOS DISTINTOS DE APORTACIONES	\$68,081,944.98	\$76,458,420.29
TRANSFERENCIAS, ASIGNACIONES, SUBSIDIOS Y SUBVENCIONES, Y PENSIONES Y JUBILACIONES	\$0.00	\$0.00
INGRESOS EXTRAORDINARIOS	\$0.00	\$1,593,875.88
INGRESOS FINANCIEROS	\$0.00	\$1,087,575.88
INCREMENTO POR VARIACION DE INVENTARIOS	\$0.00	\$0.00
DISMINUCIÓN DEL EXCESO DE ESTIMACIONES POR PÉRDIDA O DETERIORO U OBSOLESCENCIA	\$0.00	\$0.00
DISMINUCIÓN DEL EXCESO DE PROVISIONES	\$0.00	\$0.00
OTROS INGRESOS Y BENEFICIOS VARIOS	\$0.00	\$506,300.00
Total de Ingresos y Otros Beneficios	\$69,267,674.80	\$79,283,200.89
GASTOS Y OTRAS PÉRDIDAS		
GASTOS DE FUNCIONAMIENTO	\$27,036,392.94	\$30,055,292.66
SERVICIOS PERSONALES	\$17,476,442.44	\$18,506,835.06
MATERIALES Y SUMINISTROS	\$2,842,258.43	\$3,426,793.02
SERVICIOS GENERALES	\$6,717,692.07	\$8,121,664.58
TRANSFERENCIAS, ASIGNACIONES, SUBSIDIOS Y OTRAS AYUDAS	\$5,830,440.54	\$8,550,437.26
TRANSFERENCIAS INTERNAS Y ASIGNACIONES AL SECTOR PÚBLICO	\$4,195,508.55	\$3,982,800.00
TRANSFERENCIAS AL RESTO DEL SECTOR PÚBLICO	\$0.00	\$0.00
SUBSIDIOS Y SUBVENCIONES	\$0.00	\$0.00
AYUDAS SOCIALES	\$1,634,931.99	\$4,567,637.26
PENSIONES Y JUBILACIONES	\$0.00	\$0.00
TRANSFERENCIAS A FIDEICOMISOS, MANDATOS Y CONTRATOS ANÁLOGOS	\$0.00	\$0.00
TRANSFERENCIAS A LA SEGURIDAD SOCIAL	\$0.00	\$0.00
DONATIVOS	\$0.00	\$0.00
TRANSFERENCIAS AL EXTERIOR	\$0.00	\$0.00
PARTICIPACIONES Y APORTACIONES	\$0.00	\$0.00
PARTICIPACIONES	\$0.00	\$0.00
APORTACIONES	\$0.00	\$0.00
CONVENIOS	\$0.00	\$0.00
INTERESES, COMISIONES Y OTROS GASTOS DE LA DEUDA PÚBLICA	\$125,407.67	\$0.00
INTERESES DE LA DEUDA PÚBLICA	\$125,407.67	\$0.00
COMISIONES DE LA DEUDA PÚBLICA	\$0.00	\$0.00
GASTOS DE LA DEUDA PÚBLICA	\$0.00	\$0.00
COSTO POR COBERTURAS	\$0.00	\$0.00
APOYOS FINANCIEROS	\$0.00	\$0.00
OTROS GASTOS Y PÉRDIDAS EXTRAORDINARIAS	\$0.00	\$0.00
ESTIMACIONES, DEPRECIACIONES, DETERIOROS, OBSOLESCENCIA Y AMORTIZACIONES	\$0.00	\$0.00
PROVISIONES	\$0.00	\$0.00
DISMINUCIÓN DE INVENTARIOS	\$0.00	\$0.00
OTROS GASTOS	\$0.00	\$0.00



MUNICIPIO DE LA YESCA
NAYARIT

Estado de Actividades

Del 01/ene./2025 al 30/jun./2025

(Cifras en Pesos)

Fecha y hora de Impresión 4/ago./2025
04:29 a. m.

Usu: SUPERVISOR
Rep: rptEstadoActividades

Concepto	2025	2024
INVERSIÓN PÚBLICA	\$0.00	\$0.00
INVERSIÓN PÚBLICA NO CAPITALIZABLE	\$0.00	\$0.00
Total de Gastos y otras Pérdidas	\$32,992,241.15	\$38,605,729.92
Resultados del Ejercicio (Ahorro/Desahorro)	\$36,275,433.65	\$40,677,470.97

"Bajo protesta de decir verdad declaramos que los Estados Financieros y sus notas, son razonablemente correctos y son responsabilidad del emisor".

Ecupst



LA ROSA ELENA REYES JIMÉNEZ
PRESIDENTA MUNICIPAL
LA YESCA, NAYARIT.
2024 - 2027
PRESIDENCIA

Gerardo Ezequiel Lara González



ING. GERARDO EZEQUIEL LARA GONZALEZ
TESORERO MUNICIPAL
LA YESCA, NAYARIT.
2024 - 2027
TESORERÍA MUNICIPAL


MUNICIPIO DE LA YESCA
Estado de Variación en la Hacienda Pública
Del 1 de Abril al 30 de Junio de 2025
(Cifras en Pesos)

Concepto	Hacienda Pública / Patrimonio Contribuido	Hacienda Pública / Patrimonio Generado de Ejercicios Anteriores	Hacienda Pública / Patrimonio Generado del Ejercicio	Exceso o Insuficiencia en la Actualización de la Hacienda Pública / Patrimonio	TOTAL
Hacienda Pública/ Patrimonio Contribuido Neto de 2024	0				0
Aportaciones	0	0	0	0	0
Donaciones de Capital	0	0	0	0	0
Actualización de la Hacienda Pública/Patrimonio	0	0	0	0	0
Hacienda Pública/Patrimonio Generado Neto de 2024		401,418,336	40,677,471		442,095,807
Resultados del Ejercicio (Ahorro/Desahorro)	0	0	40,677,471	0	40,677,471
Resultados de Ejercicios Anteriores	0	410,726,459	0	0	410,726,459
Revalúos	0	0	0	0	0
Reservas	0	0	0	0	0
Rectificaciones de Resultados de Ejercicios Anteriores	0	-9,308,124	0	0	-9,308,124
Exceso o Insuficiencia en la Actualización de la Hacienda Pública/Patrimonio Neto de 2024				0	0
Resultado por Posición Monetaria	0	0	0	0	0
Resultado por Tenencia de Activos no Monetarios	0	0	0	0	0
Hacienda Pública/Patrimonio Neto Final de 2024	0	401,418,336	40,677,471	0	442,095,807
Cambios en la Hacienda Pública/Patrimonio Contribuido Neto de 2025	0				0
Aportaciones	0	0	0	0	0
Donaciones de Capital	0	0	0	0	0
Actualización de la Hacienda Pública/Patrimonio	0	0	0	0	0
Variaciones de la Hacienda Pública/Patrimonio Generado Neto de 2025		55,157,221	-4,426,032		50,731,188
Resultados del Ejercicio (Ahorro/Desahorro)	0	0	36,275,434	0	36,275,434
Resultados de Ejercicios Anteriores	0	55,157,221	-40,677,471	0	14,479,750
Revalúos	0	0	0	0	0
Reservas	0	0	0	0	0
Rectificaciones de Resultados de Ejercicios Anteriores	0	0	-23,995	0	-23,995
Cambios en el Exceso o Insuficiencia en la Actualización de la Hacienda Pública/Patrimonio Neto de 2025				0	0
Resultado por Posición Monetaria	0	0	0	0	0
Resultado por Tenencia de Activos no Monetarios	0	0	0	0	0
Hacienda Pública/Patrimonio Neto Final de 2025	0	456,575,556	36,251,439		492,826,995

Bajo protesta de decir verdad declaramos que los Estados Financieros y sus Notas, son razonablemente correctos y son responsabilidad del emisor.

E. Reyes

LA. ROSA ELENA REYES JIMENEZ
PRESIDENTA MUNICIPAL



Gerardo Lara Gonzalez

ING. GERARDO EZEQUIEL LARA GONZALEZ
TESORERO MUNICIPAL
2024 - 2027
TESORERÍA MUNICIPAL



MUNICIPIO DE LA YESCA
Estado de Cambios en la Situación Financiera
Del 1 de Abril al 30 de Junio de 2025
(Cifras en Pesos)

Concepto	Origen	Aplicación
ACTIVO	28,674,522	17,390,091
Activo Circulante	5,627,562	17,390,091
Efectivo y Equivalentes	0	11,783,547
Derechos a Recibir Efectivo o Equivalentes	0	5,606,544
Derechos a Recibir Bienes o Servicios	5,627,562	0
Inventarios	0	0
Almacenes	0	0
Estimación por Pérdida o Deterioro de Activos Circulantes	0	0
Otros Activos Circulantes	0	0
Activo No Circulante	23,046,960	0
Inversiones Financieras a Largo Plazo	0	0
Derechos a Recibir Efectivo o Equivalentes a Largo Plazo	0	0
Bienes Inmuebles, Infraestructura y Construcciones en Proceso	22,952,605	0
Bienes Muebles	94,354	0
Activos Intangibles	0	0
Depreciación, Deterioro y Amortización Acumulada de Bienes	0	0
Activos Diferidos	0	0
Estimación por Pérdida o Deterioro de Activos no Circulantes	0	0
Otros Activos no Circulantes	0	0
PASIVO	1,800	2,128,957
Pasivo Circulante	1,800	2,128,957
Cuentas por Pagar a Corto Plazo	0	1,378,957
Documentos por Pagar a Corto Plazo	1,800	0
Porción a Corto Plazo de la Deuda Pública a Largo Plazo	0	750,000
Títulos y Valores a Corto Plazo	0	0
Pasivos Diferidos a Corto Plazo	0	0
Fondos y Bienes de Terceros en Garantía y/o Administración a Corto Plazo	0	0
Provisiones a Corto Plazo	0	0
Otros Pasivos a Corto Plazo	0	0
Pasivo No Circulante	0	0
Cuentas por Pagar a Largo Plazo	0	0
Documentos por Pagar a Largo Plazo	0	0
Deuda Pública a Largo Plazo	0	0
Pasivos Diferidos a Largo Plazo	0	0
Fondos y Bienes de Terceros en Garantía y/o en Administración a Largo Plazo	0	0
Provisiones a Largo Plazo	0	0
HACIENDA PÚBLICA/PATRIMONIO	1,324	9,158,598
Hacienda Pública/Patrimonio Contribuido	0	0
Aportaciones	0	0
Donaciones de Capital	0	0
Actualización de la Hacienda Pública/Patrimonio	0	0
Hacienda Pública/Patrimonio Generado	1,324	9,158,598
Resultados del Ejercicio (Ahorro/Desahorro)	0	9,158,598
Resultados de Ejercicios Anteriores	0	0
Revalúos	0	0
Reservas	0	0
Rectificaciones de Resultados de Ejercicios Anteriores	1,324	0
Exceso o Insuficiencia en la Actualización de la Hacienda Pública/Patrimonio	0	0
Resultado por Posición Monetaria	0	0
Resultado por Tenencia de Activos no Monetarios	0	0

Bajo protesta de decir verdad declaramos que los Estados Financieros reflejados anteriormente son razonablemente correctos y son responsabilidad del emisor.

Rosa Elena Reyes Jiménez

LA ROSA ELENA REYES JIMÉNEZ

PRESIDENTA MUNICIPAL
LA YESCA, NAYARIT.
2024 - 2027
PRESIDENCIA



Gerardo Ezequiel Lara González

ING. GERARDO EZEQUIEL LARA GONZÁLEZ

TESORERO MUNICIPAL
LA YESCA, NAYARIT.
2024 - 2027
TESORERÍA MUNICIPAL



MUNICIPIO DE LA YESCA
Informe sobre Pasivos Contingentes
Del 1 de Abril al 30 de Junio de 2025
(Cifras en Pesos)

En cumplimiento a lo dispuesto en los artículos 46, Fracción I, Inciso f) y 52 de la Ley General de Contabilidad Gubernamental y de conformidad con lo establecido en el Capítulo VII, Numeral II, Inciso h) del Manual de Contabilidad Gubernamental emitido por el CONAC, el Ente Público informa lo siguiente:

Cuenta	Concepto	Importe
TOTAL		<hr/> <hr/>

Bajo protesta de decir verdad declaramos que los Estados Financieros y sus notas, son razonablemente correctos y son responsabilidad del emisor.

MUNICIPIO DE LA YESCA
 Estado Analítico del Activo
 Del 1 de Abril al 30 de Junio de 2025
 (Cifras en Pesos)


Concepto	Saldo Inicial	Cargos del Periodo	Abonos del Periodo	Saldo Final	Variación del Período
ACTIVO	490,205,884	64,227,239	54,662,824	499,770,299	9,56
Activo Circulante	36,436,236	64,227,239	54,662,824	46,000,651	9,56
Efectivo y Equivalentes	23,767,092	29,691,734	25,031,130	28,427,696	4,66
Derechos a Recibir Efectivo o Equivalentes	6,565,715	34,535,506	29,631,694	11,469,527	4,90
Derechos a Recibir Bienes o Servicios	6,103,429	0	0	6,103,429	0
Inventarios	0	0	0	0	0
Almacenes	0	0	0	0	0
Estimación por Pérdida o Deterioro de Activos Circulantes	0	0	0	0	0
Otros Activos Circulantes	0	0	0	0	0
Activo No Circulante	453,769,648	0	0	453,769,648	0
Inversiones Financieras a Largo Plazo	0	0	0	0	0
Derechos a Recibir Efectivo o Equivalentes a Largo Plazo	0	0	0	0	0
Bienes Inmuebles, Infraestructura y Construcciones en Proceso	414,308,744	0	0	414,308,744	0
Bienes Muebles	38,409,192	0	0	38,409,192	0
Activos Intangibles	289,336	0	0	289,336	0
Depreciación, Deterioro y Amortización Acumulada de Bienes	0	0	0	0	0
Activos Diferidos	762,377	0	0	762,377	0
Estimación por Pérdida o Deterioro de Activos no Circulantes	0	0	0	0	0
Otros Activos no Circulantes	0	0	0	0	0

Bajo protesta de decir verdad declaramos que los Estados Financieros y Balances presentados son razonablemente correctos y son responsabilidad correctas.

E. Rojas
 LA ROSA ELENA REYES JIMENEZ
 PRESIDENTA MUNICIPAL
 LA YESCA, NAYARIT,
 2024 - 2027
 PRESIDENCIA



J. Gerardo Ezequiel Lara Gonzalez
 AYUNTAMIENTO CONSTITUCIONAL DE LA YESCA, NAYARIT,
 2024 - 2027
 TESORERÍA MUNICIPAL



MUNICIPIO DE LA YESCA
Estado Analítico de la Deuda y Otros Pasivos
Del 1 de Abril al 30 de Junio de 2025
(Cifras en Pesos)

Denominación de las Deudas	Moneda de Contratación	Institución o País Acreedor	Saldo Inicial del Periodo	Saldo Final del Periodo
DEUDA PÚBLICA				
Corto Plazo				
Deuda Interna			2,500,000	1,750,000
Instituciones de Crédito	Peso	México	2,500,000	1,750,000
Títulos y Valores	Peso	México	0	0
Arrendamientos Financieros	Peso	México	0	0
Deuda Externa			0	0
Organismos Financieros Internacionales	Peso	México	0	0
Deuda Bilateral	Peso	México	0	0
Títulos y Valores	Peso	México	0	0
Arrendamientos Financieros	Peso	México	0	0
Subtotal de Deuda Pública a Corto Plazo			2,500,000	1,750,000
Largo Plazo				
Deuda Interna			0	0
Instituciones de Crédito	Peso	México	0	0
Títulos y Valores	Peso	México	0	0
Arrendamientos Financieros	Peso	México	0	0
Deuda Externa			0	0
Organismos Financieros Internacionales	Peso	México	0	0
Deuda Bilateral	Peso	México	0	0
Títulos y Valores	Peso	México	0	0
Arrendamientos Financieros	Peso	México	0	0
Subtotal de Deuda Pública a Largo Plazo			0	0
Total de Otros Pasivos	Peso	México	6,702,028	5,353,740
Total de Deuda Pública y Otros Pasivos			9,202,028	7,103,740

Bajo protesta de decir verdad declaramos que los Estados Financieros y cuentas que se reportan, son razonablemente correctos y son responsabilidad del emisor.

E Reyes

LA ROSA ELENA REYES JIMÉNEZ
PRESIDENTA MUNICIPAL



LA YESCA, NAYARIT.
2024 - 2027
PRESIDENCIA

Gerardo Ezequiel Lara González

ING. GERARDO EZEQUIEL LARA GONZÁLEZ
TESORERO MUNICIPAL

LA YESCA, NAYARIT.
2024 - 2027
TESORERÍA MUNICIPAL

II. El avance del cumplimiento de los programas con base en los indicadores aprobados en el Presupuesto de Egresos correspondiente.

Abril- junio 2025





MUNICIPIO DE LA YESCA
NAYARIT
Proporción Gasto Programable
Al 30/jun./2025

Usr: SUPERVISOR
Rep: rptIndicadoresFinancieros

Fecha y hora de Impresión | 14/ago./2025
04:20 a. m.

PRESUPUESTO
INDICADORES DE GASTO

Nombre del Indicador:

Proporción Gasto Programable

Objetivo del Indicador:

Determinar la participación del gasto programable con respecto al total de egresos

Variables que intervienen:

TGP=Total de Gasto Programable TE=Total de Egreso

Unidad de Medida:

Porcentaje

Base de Comparación

Presupuesto de Egresos de ejercicios anteriores


Formula:

$$\frac{TGP}{TE} \times 100$$

Medios de Verificación:

Presupuesto de Egresos o Cuenta Pública

	Miles de pesos	Indicador
TGP	\$49,672,202.00	29.63 %
TE	\$167,638,323.00	





**MUNICIPIO DE LA YESCA
NAYARIT**
Proporción Gasto Programable
Al 30/jun./2025

Usr: SUPERVISOR
Rep: rptIndicadoresFinancieros

Fecha y hora de Impresión: 4/ago./2025 04:20 a. m.

Rosa



LA. ROSA ELENA REYES JIMÉNEZ
PRESIDENTA MUNICIPAL
LA YESCA, NAYARIT.
2024 - 2027
PRESIDENCIA

Gerardo



ING. GERARDO EZEQUIEL LARA GONZÁLEZ
TESORERO MUNICIPAL
LA YESCA, NAYARIT.
2024 - 2027
TESORERÍA MUNICIPAL



MUNICIPIO DE LA YESCA
NAYARIT
Proporción Gasto de Operación (corriente)
Al 30/jun./2025

Usu: SUPERVISOR
Rep: rptIndicadoresFinancieros

Fecha y hora de Impresión | 4/ago./2025
04:21 a. m.

PRESUPUESTO
INDICADORES DE GASTO

Nombre del Indicador:

Proporción Gasto de Operación (corriente)

Objetivo del Indicador:

Determinar la participación del gasto de operacion con respecto al total de egresos

Variables que intervienen:

TGO= Total de Gasto de Operación(corriente) TE= Total de Egresos

Unidad de Medida:

Porcentaje

Base de Comparación

Presupuesto de Egresos de ejercicios anteriores


Formula:

$$\frac{TGO}{TE} \times 100$$

Medios de Verificación:

Presupuesto de Egresos o Cuenta Pública

	Miles de pesos	Indicador
TGO	\$32,992,241.00	19.68 %
TE	\$167,638,323.00	



19.68%
80.32%



MUNICIPIO DE LA YESCA
NAYARIT

Proporción Gasto de Operación (corriente)

Al 30/jun./2025

Usr: SUPERVISOR

Rep: rptIndicadoresFinancieros

Fecha y hora de impresión | 4/ago./2025
04:21 a. m.

Rosa



LA. ROSA ELENA REYES JIMENEZ
PRESIDENTA MUNICIPAL
LA YESCA, NAYARIT.
2024 - 2027
PRESIDENCIA

Gerardo



ING. GERARDO EZEQUIEL PARRA GONZALEZ
TESORERO MUNICIPAL
LA YESCA, NAYARIT.
2024 - 2027
TESORERÍA MUNICIPAL

III. Tratándose de los balances presupuestarios de recursos disponibles negativos, a que hace referencia la Ley de Disciplina Financiera de las Entidades Federativas y los Municipios, contendrá el avance de las acciones tendientes a recuperar el presupuesto sostenible de recursos disponibles.

Abril- junio 2025



MUNICIPIO DE LA YESCA (a)
Balance Presupuestario - LDF
Del 1 de Enero al 30 de Junio de 2025 (b)
(PESOS)

Concepto (c)	Estimado/ Aprobado (d)	Devengado	Recaudado/ Pagado
A. Ingresos Totales (A = A1+A2+A3)	149,208,362	68,017,675	68,017,675
A1. Ingresos de Libre Disposición	72,423,736	31,702,053	31,702,053
A2. Transferencias Federales Etiquetadas	79,784,625	37,565,622	37,565,622
A3. Financiamiento Neto	-3,000,000	-1,250,000	-1,250,000
B. Egresos Presupuestarios¹ (B = B1+B2)	149,208,362	48,422,202	48,422,202
B1. Gasto No Etiquetado (sin incluir Amortización de la Deuda Pública)	73,123,298	28,288,321	28,288,321
B2. Gasto Etiquetado (sin incluir Amortización de la Deuda Pública)	76,085,064	20,133,882	20,133,882
C. Remanentes del Ejercicio Anterior (C = C1 + C2)	0	15,429,961	15,429,961
C1. Remanentes de Ingresos de Libre Disposición aplicados en el periodo	0	15,429,961	15,429,961
C2. Remanentes de Transferencias Federales Etiquetadas aplicados en el periodo	0	0	0
I. Balance Presupuestario (I = A - B + C)	0	35,025,434	35,025,434
II. Balance Presupuestario sin Financiamiento Neto (II = I - A3)	3,000,000	36,275,434	36,275,434
III. Balance Presupuestario sin Financiamiento Neto y sin Remanentes del Ejercicio Anterior (III= II - C)	3,000,000	20,845,472	20,845,472

Concepto	Aprobado	Devengado	Pagado
E. Intereses, Comisiones y Gastos de la Deuda (E = E1+E2)	404,013	125,408	125,408
E1. Intereses, Comisiones y Gastos de la Deuda con Gasto No Etiquetado	4,013	0	0
E2. Intereses, Comisiones y Gastos de la Deuda con Gasto Etiquetado	400,000	125,408	125,408
IV. Balance Primario (IV = III + E)	3,404,013	20,970,880	20,970,880

Concepto	Estimado/ Aprobado	Devengado	Recaudado/ Pagado
F. Financiamiento (F = F1 + F2)	0	0	0
F1. Financiamiento con Fuente de Pago de Ingresos de Libre Disposición	0	0	0
F2. Financiamiento con Fuente de Pago de Transferencias Federales Etiquetadas	0	0	0
G. Amortización de la Deuda (G = G1 + G2)	3,000,000	1,250,000	1,250,000
G1. Amortización de la Deuda Pública con Gasto No Etiquetado	3,000,000	1,250,000	1,250,000
G2. Amortización de la Deuda Pública con Gasto Etiquetado	0	0	0
A3. Financiamiento Neto (A3 = F - G)	-3,000,000	-1,250,000	-1,250,000

Concepto	Estimado/ Aprobado	Devengado	Recaudado/ Pagado
A1. Ingresos de Libre Disposición	72,423,736	31,702,053	31,702,053
A3.1 Financiamiento Neto con Fuente de Pago de Ingresos de Libre Disposición (A3.1 = F1 - G1)	0	0	0
F1. Financiamiento con Fuente de Pago de Ingresos de Libre Disposición	0	0	0
G1. Amortización de la Deuda Pública con Gasto No Etiquetado	0	0	0
B1. Gasto No Etiquetado (sin incluir Amortización de la Deuda Pública)	73,123,298	28,288,321	28,288,321
C1. Remanentes de Ingresos de Libre Disposición aplicados en el periodo	0	0	0
V. Balance Presupuestario de Recursos Disponibles (V = A1 + A3.1 - B1 + C1)	-699,561	3,413,733	3,413,733
VI. Balance Presupuestario de Recursos Disponibles sin Financiamiento Neto (VI = V - A3.1)	-699,561	3,413,733	3,413,733

Concepto	Estimado/ Aprobado	Devengado	Recaudado/ Pagado
A2. Transferencias Federales Etiquetadas	79,784,625	37,565,622	37,565,622
A3.2 Financiamiento Neto con Fuente de Pago de Transferencias Federales Etiquetadas (A3.2 = F2 - G2)	-3,000,000	-1,250,000	-1,250,000
F2. Financiamiento con Fuente de Pago de Transferencias Federales Etiquetadas	0	0	0
G2. Amortización de la Deuda Pública con Gasto Etiquetado	3,000,000	1,250,000	1,250,000
B2. Gasto Etiquetado (sin incluir Amortización de la Deuda Pública)	76,085,064	20,133,882	20,133,882
C2. Remanentes de Transferencias Federales Etiquetadas aplicados en el periodo		15,429,961	15,429,961
VII. Balance Presupuestario de Recursos Etiquetados (VII = A2 + A3.2 - B2 + C2)	699,561	31,611,701	31,611,701
VIII. Balance Presupuestario de Recursos Etiquetados sin Financiamiento Neto (VIII = VII - A3.2)	3,699,561	32,861,701	32,861,701

[Handwritten Signature]

LA. ROSA ELENA REYES JIMENEZ
PRESIDENTA MUNICIPAL



LA YESCA, NAYARIT.
2024 - 2027
PRESIDENCIA

[Handwritten Signature]

ING. GERARDO EZEQUIEL LARA GONZALEZ
TESORERO MUNICIPAL



LA YESCA, NAYARIT.
2024 - 2027
TESORERÍA MUNICIPAL

IV. El número, nombre y ubicación de las obras y acciones realizadas, indicando la inversión aprobada, los recursos ejercidos, y los saldos generados; así como el avance físico y financiero de cada uno de ellas.

Abril- junio 2025





Ing. Gerardo Ezequiel Lara González
Tesorero Municipal
H. XXXIII Ayuntamiento de La Yesca, Nayarit
Presente.

Por medio del presente, y en cumplimiento de lo establecido en los artículos 80 de la Ley de Contabilidad Gubernamental del Estado de Nayarit y 22 de la Ley de Fiscalización y Rendición de Cuentas del Estado de Nayarit, me permito hacer entrega del Informe de Avance Físico Financiero del segundo trimestre del año 2025 correspondiente a los recursos del Fondo de Aportaciones para la Infraestructura Social Municipal (FAISMUN) del ejercicio 2025.

Este informe se presenta de manera impresa y firmada, conforme a los lineamientos establecidos por la legislación vigente, con el objetivo de garantizar la transparencia y rendición de cuentas en el manejo de los recursos públicos.

Agradezco la atención prestada y quedo a su disposición para cualquier aclaración o información adicional que requieran.

Atentamente,

L.C. Roberto Muro Inda
Director de Obras Públicas
H. XXXIII Ayuntamiento de La Yesca, Nayarit

c.c.p. archivo



PROGRAMA	NÚM. DE OBRAS	INVERSION APROBADA				INVERSION MINISTRADA				SALDOS			
		MUNICIPAL		TOTAL	MUNICIPAL		TOTAL	MUNICIPAL		TOTAL	BENEFIC.		TOTAL
		DIRECTA	RAMO 33		DIRECTA	RAMO 33		DIRECTA	RAMO 33		BENEFIC.	OTROS	
61202 EDIFICACIÓN DE INMUEBLES COMERCIALES, INSTITUCIONALES Y DE SERVICIOS, EXCEPTO SU ADMINISTRACIÓN Y SUPERVISIÓN			8,935,504.10	8,935,504.10	0.00	0.00	0.00	0.00	0.00	8,935,504.10			8,935,504.10
61301 INFRAESTRUCTURA DE AGUA POTABLE, SANEAMIENTO HIDROAGRÍCOLA Y CONTROL DE INUNDACIONES			21,984,108.07	21,984,108.07	0.00	0.00	0.00	0.00	0.00	21,984,108.07			21,984,108.07
61501 INFRAESTRUCTURA DE CARRETERAS			26,641,763.83	26,641,763.83	0.00	0.00	0.00	0.00	0.00	26,641,763.83			26,641,763.83
SUMA DE HOJA	0	0.00	57,561,376.00	57,561,376.00	0.00	0.00	0.00	0.00	0.00	57,561,376.00	0.00	0.00	57,561,376.00
SUBTOTAL	0	0.00	57,561,376.00	57,561,376.00	0.00	0.00	0.00	0.00	0.00	57,561,376.00	0.00	0.00	57,561,376.00
TOTAL	0	0.00	57,561,376.00	57,561,376.00	0.00	0.00	0.00	0.00	0.00	57,561,376.00	0.00	0.00	57,561,376.00

H. XXXIII AYUNTAMIENTO CONSTITUCIONAL DE LA YESCA, NAVARIT.
L.C. ROBERTO MUÑOZ INDA
DIRECTOR DE OBRAS PÚBLICAS Y RUBRICARÍA MUNICIPAL

H. XXXIII AYUNTAMIENTO CONSTITUCIONAL DE LA YESCA, NAVARIT.
L.C. ROSA ELENA REYES ZIMMERMAN
PRESIDENTE MUNICIPAL
2024 - 2027
PRESIDENCIA

V. En caso de aumento o creación de gasto al presupuesto de egresos, revelará la fuente de ingresos con la que se haya pagado el nuevo gasto, distinguiendo el gasto etiquetado y no etiquetado.

Abril- junio 2025



MUNICIPIO DE LA YESCA NAYARIT

Estado del Ejercicio del Presupuesto de Egresos por Capítulo del Gasto Al 30/jun./2025

Objeto del Gasto	Aprobado 30/jun./2025	Ampliaciones / (Reducciones) Al 30/jun./2025	Presupuesto Vigente Al 30/jun./2025	Presupuesto Comprometido	Presupuesto Disponible para Comprometer	Devengado	Comprometido No Devengado	Presupuesto Sin Devengar	Ejercicio	Pagado
52101 EQUIPOS Y APARATOS AUDIOVISUALES	\$13,900.00	\$0.00	\$13,900.00	\$0.00	\$13,900.00	\$0.00	\$0.00	\$13,900.00	\$0.00	\$0.00
60000 INVERSION PUBLICA	\$64,398,390.77	\$15,429,961.19	\$79,828,351.96	\$0.00	\$64,398,390.77	\$0.00	\$0.00	\$79,828,351.96	\$0.00	\$0.00
61000 OBRA PUBLICA EN BIENES DE DOMINIO PUBLICO	\$63,798,390.77	\$15,429,961.19	\$79,228,351.96	\$0.00	\$63,798,390.77	\$0.00	\$0.00	\$79,228,351.96	\$0.00	\$0.00
61300 Construcción de obras para el abastecimiento de agua, p	\$0.00	\$554,303.60	\$554,303.60	\$0.00	\$0.00	\$0.00	\$0.00	\$554,303.60	\$0.00	\$0.00
61301 INFRAESTRUCTURA DE AGUA POTABLE, SANEAMIE	\$0.00	\$554,303.60	\$554,303.60	\$0.00	\$0.00	\$0.00	\$0.00	\$554,303.60	\$0.00	\$0.00
61500 Construcción de vías de comunicación	\$63,798,390.77	\$14,875,657.59	\$78,674,048.36	\$0.00	\$63,798,390.77	\$0.00	\$0.00	\$78,674,048.36	\$0.00	\$0.00
61501 INFRAESTRUCTURA DE CARRETERAS	\$63,798,390.77	\$14,875,657.59	\$78,674,048.36	\$0.00	\$63,798,390.77	\$0.00	\$0.00	\$78,674,048.36	\$0.00	\$0.00
62000 OBRA PUBLICA EN BIENES PROPIOS	\$600,000.00	\$0.00	\$600,000.00	\$0.00	\$600,000.00	\$0.00	\$0.00	\$600,000.00	\$0.00	\$0.00
62200 Edificación no habitacional	\$600,000.00	\$0.00	\$600,000.00	\$0.00	\$600,000.00	\$0.00	\$0.00	\$600,000.00	\$0.00	\$0.00
62202 EDIFICACIÓN DE INMUEBLES COMERCIALES, INSTIT	\$600,000.00	\$0.00	\$600,000.00	\$0.00	\$600,000.00	\$0.00	\$0.00	\$600,000.00	\$0.00	\$0.00
90000 DEUDA PUBLICA	\$3,404,013.33	\$0.00	\$3,404,013.33	\$816,494.90	\$2,028,605.66	\$816,494.90	\$0.00	\$2,587,518.43	\$816,494.90	\$816,494.90
91000 AMORTIZACION DE LA DEUDA PUBLICA	\$3,000,000.00	\$0.00	\$3,000,000.00	\$750,000.00	\$1,750,000.00	\$750,000.00	\$0.00	\$2,250,000.00	\$750,000.00	\$750,000.00
91100 Amortización de la deuda interna con instituciones de cré	\$3,000,000.00	\$0.00	\$3,000,000.00	\$750,000.00	\$1,750,000.00	\$750,000.00	\$0.00	\$2,250,000.00	\$750,000.00	\$750,000.00
91101 AMORTIZACIÓN DE LA DEUDA INTERNA CON INSTITL	\$3,000,000.00	\$0.00	\$3,000,000.00	\$750,000.00	\$1,750,000.00	\$750,000.00	\$0.00	\$2,250,000.00	\$750,000.00	\$750,000.00
92000 INTERESES DE LA DEUDA PUBLICA	\$404,013.33	\$0.00	\$404,013.33	\$66,494.90	\$278,605.66	\$66,494.90	\$0.00	\$337,518.43	\$66,494.90	\$66,494.90
92100 Intereses de la deuda interna con instituciones de crédito	\$404,013.33	\$0.00	\$404,013.33	\$66,494.90	\$278,605.66	\$66,494.90	\$0.00	\$337,518.43	\$66,494.90	\$66,494.90
92101 INTERESES DE LA DEUDA INTERNA CON INSTITUCIO	\$404,013.33	\$0.00	\$404,013.33	\$66,494.90	\$278,605.66	\$66,494.90	\$0.00	\$337,518.43	\$66,494.90	\$66,494.90
Total	\$182,208,361.64	\$18,429,961.19	\$167,638,322.83	\$17,541,565.59	\$117,966,120.49	\$17,541,565.59	\$0.00	\$150,096,757.24	\$17,541,565.59	\$17,541,565.59

EZEQUIEL



L.A. ROSA ELENA REYES JIMENEZ
PRESIDENTA MUNICIPAL
2024 - 2027
PRESIDENCIA

Gerardo Ezequiel



ING. GERARDO EZEQUIEL LÓPEZ GONZÁLEZ
TESORERO MUNICIPAL
LA YESCA, NAYARIT.
2024 - 2027
TESORERÍA MUNICIPAL

Estado del Ejercicio del Presupuesto de Egresos por Capítulo del Gasto AI 30/jun./2025

Usu: SUPERVISOR
Rep: rptEstadoPresupuestoEgresos

Fecha y | 14/ago./2025
hora de Impresión | 04:23 a. m.

Objeto del Gasto	Aprobado 30/jun./2025	Ampliaciones / (Reducciones) AI		Presupuesto Vigente AI 30/jun./2025	Comprometido	Presupuesto Disponible para Comprometer	Devengado	Comprometido No Devengado	Presupuesto Sin Devengar	Ejercicio	Pagado	Ct Pa
10000 SERVICIOS PERSONALES	\$47,871,272.05	\$0.00	\$0.00	\$47,871,272.05	\$7,982,384.11	\$30,384,829.61	\$7,982,384.11	\$0.00	\$39,888,887.94	\$7,982,384.11	\$7,982,384.11	
11000 REMUNERACIONES AL PERSONAL DE CARACTER PE	\$32,660,994.70	-\$182,000.00	\$0.00	\$32,478,994.70	\$5,993,932.37	\$19,214,234.11	\$5,993,932.37	\$0.00	\$26,485,062.33	\$5,993,932.37	\$5,993,932.37	
11100 DIETAS	\$7,727,074.62	\$0.00	\$0.00	\$7,727,074.62	\$1,931,770.80	\$3,863,533.02	\$1,931,770.80	\$0.00	\$5,795,303.82	\$1,931,770.80	\$1,931,770.80	
11101 DIETAS	\$7,727,074.62	\$0.00	\$0.00	\$7,727,074.62	\$1,931,770.80	\$3,863,533.02	\$1,931,770.80	\$0.00	\$5,795,303.82	\$1,931,770.80	\$1,931,770.80	
11300 SUELDOS BASE AL PERSONAL PERMANENTE	\$24,933,920.08	-\$182,000.00	\$0.00	\$24,751,920.08	\$4,062,161.57	\$15,350,701.09	\$4,062,161.57	\$0.00	\$20,689,758.51	\$4,062,161.57	\$4,062,161.57	
11302 SUELDOS AL PERSONAL DE CONFIANZA	\$24,480,874.83	-\$182,000.00	\$0.00	\$24,298,874.83	\$4,062,161.57	\$14,887,655.84	\$4,062,161.57	\$0.00	\$20,236,713.26	\$4,062,161.57	\$4,062,161.57	
11306 AJUSTE DE CALENDARIO	\$453,045.25	\$0.00	\$0.00	\$453,045.25	\$0.00	\$453,045.25	\$0.00	\$0.00	\$453,045.25	\$0.00	\$0.00	
12000 REMUNERACIONES AL PERSONAL DE CARACTER TR	\$1,502,300.00	\$0.00	\$0.00	\$1,502,300.00	\$0.00	\$1,502,300.00	\$0.00	\$0.00	\$1,502,300.00	\$0.00	\$0.00	
12200 SUELDOS BASE AL PERSONAL EVENTUAL	\$1,502,300.00	\$0.00	\$0.00	\$1,502,300.00	\$0.00	\$1,502,300.00	\$0.00	\$0.00	\$1,502,300.00	\$0.00	\$0.00	
12201 SUELDOS AL PERSONAL EVENTUAL	\$1,502,300.00	\$0.00	\$0.00	\$1,502,300.00	\$0.00	\$1,502,300.00	\$0.00	\$0.00	\$1,502,300.00	\$0.00	\$0.00	
13000 REMUNERACIONES ADICIONALES Y ESPECIALES	\$13,707,977.35	\$182,000.00	\$0.00	\$13,889,977.35	\$1,988,451.74	\$8,678,295.50	\$1,988,451.74	\$0.00	\$11,901,525.61	\$1,988,451.74	\$1,988,451.74	
13200 PRIMAS DE VACACIONES, DOMINICAL Y GRATIFICAC	\$5,708,370.13	\$0.00	\$0.00	\$5,708,370.13	\$134,411.39	\$5,573,958.74	\$134,411.39	\$0.00	\$5,573,958.74	\$134,411.39	\$134,411.39	
13201 PRIMAS DE VACACIONES	\$271,827.14	\$0.00	\$0.00	\$271,827.14	\$47,997.56	\$223,829.58	\$47,997.56	\$0.00	\$223,829.58	\$47,997.56	\$47,997.56	
13203 GRATIFICACIÓN DE FIN DE AÑO	\$5,436,542.99	\$0.00	\$0.00	\$5,436,542.99	\$86,413.83	\$5,350,129.16	\$86,413.83	\$0.00	\$5,350,129.16	\$86,413.83	\$86,413.83	
13400 COMPENSACIONES	\$7,999,607.22	\$182,000.00	\$0.00	\$8,181,607.22	\$1,854,040.35	\$4,104,336.76	\$1,854,040.35	\$0.00	\$6,327,566.87	\$1,854,040.35	\$1,854,040.35	
13401 COMPENSACIONES ORDINARIAS	\$7,999,607.22	\$182,000.00	\$0.00	\$8,181,607.22	\$1,854,040.35	\$4,104,336.76	\$1,854,040.35	\$0.00	\$6,327,566.87	\$1,854,040.35	\$1,854,040.35	
20000 MATERIALES Y SUMINISTROS	\$8,957,754.61	-\$158,043.30	\$0.00	\$8,798,711.31	\$1,727,442.66	\$6,956,452.88	\$1,727,442.66	\$0.00	\$7,071,268.65	\$1,727,442.66	\$1,727,442.66	
21000 MATERIALES DE ADMINISTRACION, EMISION DE DOC	\$1,729,100.00	-\$258,060.21	\$0.00	\$1,471,039.79	\$155,954.20	\$1,151,126.38	\$155,954.20	\$0.00	\$1,315,085.59	\$155,954.20	\$155,954.20	
21100 MATERIALES, ÚTILES Y EQUIPOS MENORES DE OFIC	\$880,800.00	-\$2,565.80	\$0.00	\$888,234.20	\$128,939.44	\$638,149.88	\$128,939.44	\$0.00	\$759,294.76	\$128,939.44	\$128,939.44	
21101 MATERIALES PARA SERVICIO EN GENERAL	\$159,000.00	\$37,160.20	\$0.00	\$196,160.20	\$41,079.87	\$117,367.18	\$41,079.87	\$0.00	\$155,080.33	\$41,079.87	\$41,079.87	
21102 ARTICULOS Y MATERIAL DE OFICINA	\$366,000.00	\$30,288.77	\$0.00	\$396,288.77	\$72,413.27	\$254,336.61	\$72,413.27	\$0.00	\$323,875.50	\$72,413.27	\$72,413.27	
21103 MATERIALES DE FERRETERIA PARA OFICINAS	\$60,500.00	-\$21,811.70	\$0.00	\$38,688.30	\$4,276.30	\$34,412.00	\$4,276.30	\$0.00	\$34,412.00	\$4,276.30	\$4,276.30	
21104 MATERIAL PARA MANTENIMIENTO DE LA OFICINA	\$33,000.00	-\$10,160.20	\$0.00	\$22,839.80	\$0.00	\$22,839.80	\$0.00	\$0.00	\$22,839.80	\$0.00	\$0.00	
21105 MATERIAL DE PINTURA Y DIBUJO PARA USO EN OFIC	\$23,000.00	\$10,170.00	\$0.00	\$33,170.00	\$11,170.00	\$22,000.00	\$11,170.00	\$0.00	\$22,000.00	\$11,170.00	\$11,170.00	
21106 PRODUCTOS DE PAPEL Y HULE PARA USO EN OFIC	\$221,000.00	-\$50,705.71	\$0.00	\$170,294.29	\$0.00	\$169,694.29	\$0.00	\$0.00	\$170,294.29	\$0.00	\$0.00	
21107 PIGMENTOS O COLORANTES PARA USO EN OFICINA	\$28,300.00	\$2,492.84	\$0.00	\$30,792.84	\$0.00	\$17,500.00	\$0.00	\$0.00	\$30,792.84	\$0.00	\$0.00	
21200 MATERIALES Y ÚTILES DE IMPRESION Y REPRODUCC	\$123,000.00	-\$37,000.00	\$0.00	\$86,000.00	\$696.00	\$85,304.00	\$696.00	\$0.00	\$85,304.00	\$696.00	\$696.00	
21201 MATERIALES PARA IMPRESION Y REPRODUCCION	\$83,000.00	-\$37,000.00	\$0.00	\$46,000.00	\$696.00	\$45,304.00	\$696.00	\$0.00	\$45,304.00	\$696.00	\$696.00	
21202 MATERIAL PARA USO FOTOGRAFICO Y CINEMATOGF	\$40,000.00	\$0.00	\$0.00	\$40,000.00	\$0.00	\$40,000.00	\$0.00	\$0.00	\$40,000.00	\$0.00	\$0.00	
21300 MATERIAL ESTADISTICO Y GEOGRAFICO	\$7,600.00	\$0.00	\$0.00	\$7,600.00	\$0.00	\$7,600.00	\$0.00	\$0.00	\$7,600.00	\$0.00	\$0.00	
21301 ARTICULOS PARA USO ESTADISTICO Y GEOGRAFIC	\$7,600.00	\$0.00	\$0.00	\$7,600.00	\$0.00	\$7,600.00	\$0.00	\$0.00	\$7,600.00	\$0.00	\$0.00	
21400 MATERIALES, ÚTILES Y EQUIPOS MENORES DE TECI	\$219,000.00	-\$40,300.00	\$0.00	\$178,700.00	\$13,814.68	\$150,413.27	\$13,814.68	\$0.00	\$164,885.32	\$13,814.68	\$13,814.68	
21401 SUMINISTROS INFORMÁTICOS	\$219,000.00	-\$40,300.00	\$0.00	\$178,700.00	\$13,814.68	\$150,413.27	\$13,814.68	\$0.00	\$164,885.32	\$13,814.68	\$13,814.68	
21500 MATERIAL IMPRESO E INFORMACIÓN DIGITAL	\$99,500.00	-\$2,973.90	\$0.00	\$96,526.10	\$8,697.10	\$82,830.00	\$8,697.10	\$0.00	\$87,829.00	\$8,697.10	\$8,697.10	
21503 MATERIAL DE COMUNICACIÓN	\$35,000.00	\$4,696.10	\$0.00	\$39,696.10	\$8,697.10	\$26,000.00	\$8,697.10	\$0.00	\$30,999.00	\$8,697.10	\$8,697.10	

Estado del Ejercicio del Presupuesto de Egresos por Capítulo del Gasto Al 30/jun./2025

Usr: SUPERVISOR
Rep: rptEstadoPresupuestoEgresos

Fecha y 14/ago./2025
hora de Impresión 04:23 a. m.

Objeto del Gasto	Aprobado 30/jun./2025	Ampliaciones / Reducciones) Al 30/jun./2025	Presupuesto Vigente Al 30/jun./2025	Comprometido	Presupuesto para Comproeter	Devengado	Comprometido No Devengado	Presupuesto Sin Devengar	Ejercicio	Pagado	Pa
21504 PRODUCTOS IMPRESOS EN PAPEL	\$64,500.00	-\$7,670.00	\$56,830.00	\$0.00	\$56,830.00	\$0.00	\$0.00	\$56,830.00	\$0.00	\$0.00	
21600 MATERIAL DE LIMPIEZA	\$333,500.00	-\$163,749.15	\$169,750.85	\$3,806.98	\$142,600.59	\$3,806.98	\$0.00	\$165,943.87	\$3,806.98	\$3,806.98	
21601 MATERIALES Y ARTICULOS DE LIMPIEZA	\$293,000.00	-\$158,449.15	\$134,550.85	\$3,806.98	\$107,400.59	\$3,806.98	\$0.00	\$130,743.87	\$3,806.98	\$3,806.98	
21602 PRODUCTOS DE PAPEL PARA LIMPIEZA	\$27,500.00	-\$4,800.00	\$22,700.00	\$0.00	\$22,700.00	\$0.00	\$0.00	\$22,700.00	\$0.00	\$0.00	
21603 PRODUCTOS TEXTILES PARA LIMPIEZA	\$13,000.00	-\$500.00	\$12,500.00	\$0.00	\$12,500.00	\$0.00	\$0.00	\$12,500.00	\$0.00	\$0.00	
21700 MATERIALES Y ÚTILES DE ENSEÑANZA	\$7,200.00	\$0.00	\$7,200.00	\$0.00	\$7,200.00	\$0.00	\$0.00	\$7,200.00	\$0.00	\$0.00	
21701 MATERIALES PARA ENSEÑANZA	\$7,200.00	\$0.00	\$7,200.00	\$0.00	\$7,200.00	\$0.00	\$0.00	\$7,200.00	\$0.00	\$0.00	
21800 MATERIALES PARA EL REGISTRO E IDENTIFICACIÓN	\$48,500.00	-\$11,471.36	\$37,028.64	\$0.00	\$37,028.64	\$0.00	\$0.00	\$37,028.64	\$0.00	\$0.00	
21801 ELABORACIÓN DE PLACAS Y CALCOMANÍAS	\$39,500.00	-\$11,471.36	\$28,028.64	\$0.00	\$28,028.64	\$0.00	\$0.00	\$28,028.64	\$0.00	\$0.00	
21802 MATERIAL DE FOTOCOPIADO	\$9,000.00	\$0.00	\$9,000.00	\$0.00	\$9,000.00	\$0.00	\$0.00	\$9,000.00	\$0.00	\$0.00	
22000 ALIMENTOS Y UTENSILIOS	\$283,000.00	\$169,769.53	\$452,769.53	\$154,680.71	\$191,530.96	\$154,680.71	\$0.00	\$298,088.82	\$154,680.71	\$154,680.71	
22100 PRODUCTOS ALIMENTICIOS PARA PERSONAS	\$240,000.00	\$191,569.53	\$431,569.53	\$154,680.71	\$170,330.96	\$154,680.71	\$0.00	\$276,888.82	\$154,680.71	\$154,680.71	
22105 PRODUCTOS DIVERSOS PARA ALIMENTACIÓN DE PE	\$240,000.00	\$191,569.53	\$431,569.53	\$154,680.71	\$170,330.96	\$154,680.71	\$0.00	\$276,888.82	\$154,680.71	\$154,680.71	
22300 UTENSILIOS PARA EL SERVICIO DE ALIMENTACIÓN	\$43,000.00	-\$21,800.00	\$21,200.00	\$0.00	\$21,200.00	\$0.00	\$0.00	\$21,200.00	\$0.00	\$0.00	
22302 ARTICULOS PARA EL SERVICIO DE ALIMENTACIÓN	\$43,000.00	-\$21,800.00	\$21,200.00	\$0.00	\$21,200.00	\$0.00	\$0.00	\$21,200.00	\$0.00	\$0.00	
23000 MATERIAS PRIMAS Y MATERIALES DE PRODUCCION	\$9,000.00	\$0.00	\$9,000.00	\$0.00	\$9,000.00	\$0.00	\$0.00	\$9,000.00	\$0.00	\$0.00	
23200 INSUMOS TEXTILES ADQUIRIDOS COMO MATERIA PF	\$5,000.00	\$0.00	\$5,000.00	\$0.00	\$5,000.00	\$0.00	\$0.00	\$5,000.00	\$0.00	\$0.00	
23202 PRODUCTOS DE ANIMALES INDUSTRIALIZABLES ADQ	\$2,000.00	\$0.00	\$2,000.00	\$0.00	\$2,000.00	\$0.00	\$0.00	\$2,000.00	\$0.00	\$0.00	
23203 PRODUCTOS TEXTILES ADQUIRIDOS COMO MATERI/	\$3,000.00	\$0.00	\$3,000.00	\$0.00	\$3,000.00	\$0.00	\$0.00	\$3,000.00	\$0.00	\$0.00	
23600 PRODUCTOS METÁLICOS Y A BASE DE MINERALES I	\$4,000.00	\$0.00	\$4,000.00	\$0.00	\$4,000.00	\$0.00	\$0.00	\$4,000.00	\$0.00	\$0.00	
23601 ARTICULOS PARA SERVICIOS GENERALES ADQUIRI	\$4,000.00	\$0.00	\$4,000.00	\$0.00	\$4,000.00	\$0.00	\$0.00	\$4,000.00	\$0.00	\$0.00	
24000 MATERIALES Y ARTICULOS DE CONSTRUCCION Y DE	\$940,500.00	\$93,607.24	\$1,034,107.24	\$475,791.44	\$549,997.80	\$475,791.44	\$0.00	\$558,315.80	\$475,791.44	\$475,791.44	
24100 PRODUCTOS MINERALES NO METÁLICOS	\$120,000.00	-\$18,000.00	\$102,000.00	\$9,631.28	\$84,050.72	\$9,631.28	\$0.00	\$92,368.72	\$9,631.28	\$9,631.28	
24101 MATERIAL DE FERRETERIA PARA CONSTRUCCION Y	\$120,000.00	-\$18,000.00	\$102,000.00	\$9,631.28	\$84,050.72	\$9,631.28	\$0.00	\$92,368.72	\$9,631.28	\$9,631.28	
24200 CEMENTO Y PRODUCTOS DE CONCRETO	\$50,000.00	-\$45,000.00	\$5,000.00	\$0.00	\$5,000.00	\$0.00	\$0.00	\$5,000.00	\$0.00	\$0.00	
24201 CEMENTO Y PRODUCTOS DE CONCRETO	\$50,000.00	-\$45,000.00	\$5,000.00	\$0.00	\$5,000.00	\$0.00	\$0.00	\$5,000.00	\$0.00	\$0.00	
24400 MADERA Y PRODUCTOS DE MADERA	\$10,000.00	\$0.00	\$10,000.00	\$0.00	\$10,000.00	\$0.00	\$0.00	\$10,000.00	\$0.00	\$0.00	
24402 PRODUCTOS FORESTALES PARA LA CONSTRUCCIO	\$10,000.00	\$0.00	\$10,000.00	\$0.00	\$10,000.00	\$0.00	\$0.00	\$10,000.00	\$0.00	\$0.00	
24500 VIDRIO Y PRODUCTOS DE VIDRIO	\$7,000.00	\$0.00	\$7,000.00	\$0.00	\$7,000.00	\$0.00	\$0.00	\$7,000.00	\$0.00	\$0.00	
24502 MATERIALES DE FERRETERIA EN VIDRIO	\$7,000.00	\$0.00	\$7,000.00	\$0.00	\$7,000.00	\$0.00	\$0.00	\$7,000.00	\$0.00	\$0.00	
24600 MATERIAL ELÉCTRICO Y ELECTRÓNICO	\$278,500.00	\$286,381.88	\$564,881.88	\$423,708.16	\$141,173.72	\$423,708.16	\$0.00	\$141,173.72	\$423,708.16	\$423,708.16	
24601 ACCESORIOS Y MATERIAL ELÉCTRICO	\$175,500.00	\$286,381.88	\$461,881.88	\$418,908.16	\$42,973.72	\$418,908.16	\$0.00	\$42,973.72	\$418,908.16	\$418,908.16	
24603 MATERIAL DE FERRETERIA ELÉCTRICO	\$103,000.00	\$0.00	\$103,000.00	\$4,800.00	\$98,200.00	\$4,800.00	\$0.00	\$98,200.00	\$4,800.00	\$4,800.00	
24700 ARTICULOS METÁLICOS PARA LA CONSTRUCCION	\$366,000.00	-\$112,400.00	\$253,600.00	\$29,924.00	\$223,676.00	\$29,924.00	\$0.00	\$223,676.00	\$29,924.00	\$29,924.00	
24702 MATERIAL DE FERRETERIA PARA LA CONSTRUCCIO	\$120,000.00	-\$12,800.00	\$107,200.00	\$29,924.00	\$77,276.00	\$29,924.00	\$0.00	\$77,276.00	\$29,924.00	\$29,924.00	

Estado del Ejercicio del Presupuesto de Egresos por Capítulo del Gasto AI 30/jun./2025

Usu: SUPERVISOR
Rep: rptEstadoPresupuestoEgresos

Fecha y 14/ago./2025
hora de Impresión 04:23 a. m.

Objeto del Gasto	Aprobado 30/jun./2025	Ampliaciones / (Reducciones) AI 30/jun./2025	Presupuesto Vigente AI 30/jun./2025	Comprometido	Presupuesto Disponibile para Comprometer	Devengado	Comprometido No Devengado	Presupuesto Sin Devengar	Ejercido	Pagado	Pa
24703 PRODUCTOS MINERALES PARA LA CONSTRUCCIÓN	\$118,000.00	-\$4,800.00	\$113,200.00	\$0.00	\$113,200.00	\$0.00	\$0.00	\$113,200.00	\$0.00	\$0.00	
24704 REFACCIONES Y ESTRUCTURAS PARA LA CONSTRU	\$128,000.00	-\$94,800.00	\$33,200.00	\$0.00	\$33,200.00	\$0.00	\$0.00	\$33,200.00	\$0.00	\$0.00	
24800 MATERIALES COMPLEMENTARIOS	\$80,500.00	-\$13,374.64	\$67,125.36	\$12,528.00	\$54,597.36	\$12,528.00	\$0.00	\$54,597.36	\$12,528.00	\$12,528.00	
24801 ARTÍCULOS COMPLEMENTARIOS PARA SERVICIOS C	\$13,000.00	-\$7,302.64	\$5,697.36	\$0.00	\$5,697.36	\$0.00	\$0.00	\$5,697.36	\$0.00	\$0.00	
24804 PRODUCTOS COMPLEMENTARIOS DE ORIGEN FORE	\$19,000.00	-\$4,800.00	\$14,200.00	\$0.00	\$14,200.00	\$0.00	\$0.00	\$14,200.00	\$0.00	\$0.00	
24806 PRODUCTOS TEXTILES COMPLEMENTARIOS	\$35,000.00	\$3,528.00	\$38,528.00	\$12,528.00	\$26,000.00	\$12,528.00	\$0.00	\$26,000.00	\$0.00	\$12,528.00	
24807 PRODUCTOS DE PLÁSTICO, PVC Y SIMILARES PARA	\$13,500.00	-\$4,800.00	\$8,700.00	\$0.00	\$8,700.00	\$0.00	\$0.00	\$8,700.00	\$0.00	\$0.00	
24900 OTROS MATERIALES Y ARTÍCULOS DE CONSTRUCCI	\$28,500.00	-\$4,000.00	\$24,500.00	\$0.00	\$24,500.00	\$0.00	\$0.00	\$24,500.00	\$0.00	\$0.00	
24901 OTROS MATERIALES DE FERRETERÍA PARA CONSTI	\$5,000.00	\$0.00	\$5,000.00	\$0.00	\$5,000.00	\$0.00	\$0.00	\$5,000.00	\$0.00	\$0.00	
24902 OTROS MATERIALES DE MANTENIMIENTO Y SEGURII	\$500.00	\$0.00	\$500.00	\$0.00	\$500.00	\$0.00	\$0.00	\$500.00	\$0.00	\$0.00	
24904 OTROS PRODUCTOS QUÍMICOS PARA CONSTRUCCI	\$23,000.00	-\$4,000.00	\$19,000.00	\$0.00	\$19,000.00	\$0.00	\$0.00	\$19,000.00	\$0.00	\$0.00	
25000 PRODUCTOS QUÍMICOS, FARMACÉUTICOS Y DE LABI	\$346,600.00	-\$150,681.88	\$195,918.12	\$990.00	\$194,928.12	\$990.00	\$0.00	\$194,928.12	\$990.00	\$990.00	
25100 PRODUCTOS QUÍMICOS BÁSICOS	\$5,000.00	-\$4,000.00	\$1,000.00	\$0.00	\$1,000.00	\$0.00	\$0.00	\$1,000.00	\$0.00	\$0.00	
25102 SUBSTANCIAS Y PRODUCTOS QUÍMICOS BÁSICOS	\$5,000.00	-\$4,000.00	\$1,000.00	\$0.00	\$1,000.00	\$0.00	\$0.00	\$1,000.00	\$0.00	\$0.00	
25200 FERTILIZANTES, PESTICIDAS Y OTROS AGROQUÍMIC	\$110,000.00	-\$18,000.00	\$92,000.00	\$0.00	\$92,000.00	\$0.00	\$0.00	\$92,000.00	\$0.00	\$0.00	
25201 FERTILIZANTES, PESTICIDAS Y OTROS AGROQUÍMIC	\$110,000.00	-\$18,000.00	\$92,000.00	\$0.00	\$92,000.00	\$0.00	\$0.00	\$92,000.00	\$0.00	\$0.00	
25300 MEDICINAS Y PRODUCTOS FARMACÉUTICOS	\$76,600.00	-\$21,181.88	\$55,418.12	\$990.00	\$54,428.12	\$990.00	\$0.00	\$54,428.12	\$990.00	\$0.00	
25301 MEDICINAS Y PRODUCTOS FARMACÉUTICOS DE API	\$46,600.00	-\$21,181.88	\$25,418.12	\$990.00	\$24,428.12	\$990.00	\$0.00	\$24,428.12	\$990.00	\$990.00	
25302 CUADRO BÁSICO Y CATÁLOGO DE MEDICAMENTOS	\$30,000.00	\$0.00	\$30,000.00	\$0.00	\$30,000.00	\$0.00	\$0.00	\$30,000.00	\$0.00	\$0.00	
25400 MATERIALES, ACCESORIOS Y SUMINISTROS MÉDIC	\$5,000.00	\$0.00	\$5,000.00	\$0.00	\$5,000.00	\$0.00	\$0.00	\$5,000.00	\$0.00	\$0.00	
25402 MATERIAL QUIRÚRGICO Y DE LABORATORIO DE USC	\$5,000.00	\$0.00	\$5,000.00	\$0.00	\$5,000.00	\$0.00	\$0.00	\$5,000.00	\$0.00	\$0.00	
25600 FIBRAS SINTÉTICAS, HULES, PLÁSTICOS Y DERIVAD	\$150,000.00	-\$107,500.00	\$42,500.00	\$0.00	\$42,500.00	\$0.00	\$0.00	\$42,500.00	\$0.00	\$0.00	
25601 FIBRAS SINTÉTICAS, HULES, PLÁSTICOS Y DERIVAD	\$150,000.00	-\$107,500.00	\$42,500.00	\$0.00	\$42,500.00	\$0.00	\$0.00	\$42,500.00	\$0.00	\$0.00	
26000 COMBUSTIBLES, LUBRICANTES Y ADITIVOS	\$3,629,054.61	\$48,067.38	\$3,677,121.99	\$634,543.82	\$2,347,095.10	\$634,543.82	\$0.00	\$3,042,578.17	\$634,543.82	\$634,543.82	
26100 COMBUSTIBLES, LUBRICANTES Y ADITIVOS	\$3,629,054.61	\$48,067.38	\$3,677,121.99	\$634,543.82	\$2,347,095.10	\$634,543.82	\$0.00	\$3,042,578.17	\$634,543.82	\$634,543.82	
26101 COMBUSTIBLES, LUBRICANTES Y ADITIVOS	\$3,629,054.61	\$48,067.38	\$3,677,121.99	\$634,543.82	\$2,347,095.10	\$634,543.82	\$0.00	\$3,042,578.17	\$634,543.82	\$634,543.82	
27000 VESTUARIO, BLANCOS, PRENDAS DE PROTECCION Y	\$870,500.00	-\$123,813.85	\$746,686.15	\$33,061.60	\$711,394.55	\$33,061.60	\$0.00	\$713,624.55	\$33,061.60	\$33,061.60	
27100 VESTUARIO Y UNIFORMES	\$414,400.00	-\$120,063.85	\$294,336.15	\$25,241.60	\$269,094.55	\$25,241.60	\$0.00	\$269,094.55	\$25,241.60	\$25,241.60	
27101 ARTÍCULOS PARA SERVICIOS GENERALES	\$65,800.00	\$0.00	\$65,800.00	\$0.00	\$65,800.00	\$0.00	\$0.00	\$65,800.00	\$0.00	\$0.00	
27102 MATERIAL Y ACCESORIOS DE ARTILLERÍA Y ATAÍO	\$8,800.00	\$0.00	\$8,800.00	\$0.00	\$8,800.00	\$0.00	\$0.00	\$8,800.00	\$0.00	\$0.00	
27104 MATERIAL DE MANTENIMIENTO Y SEGURIDAD UTILIZ	\$18,800.00	-\$12,325.23	\$6,474.77	\$0.00	\$6,474.77	\$0.00	\$0.00	\$6,474.77	\$0.00	\$0.00	
27106 PRODUCTOS TEXTILES ADQUIRIDOS COMO VESTUA	\$321,000.00	-\$107,738.62	\$213,261.38	\$25,241.60	\$188,019.78	\$25,241.60	\$0.00	\$188,019.78	\$25,241.60	\$25,241.60	
27200 PRENDAS DE SEGURIDAD Y PROTECCIÓN PERSONA/	\$321,100.00	-\$4,000.00	\$317,100.00	\$0.00	\$317,100.00	\$0.00	\$0.00	\$317,100.00	\$0.00	\$0.00	
27202 ARTÍCULOS PARA SEGURIDAD Y PROTECCIÓN PERE	\$31,000.00	\$0.00	\$31,000.00	\$0.00	\$31,000.00	\$0.00	\$0.00	\$31,000.00	\$0.00	\$0.00	
27203 MATERIAL DE MANTENIMIENTO PARA SEGURIDAD Y	\$244,700.00	-\$4,000.00	\$240,700.00	\$0.00	\$240,700.00	\$0.00	\$0.00	\$240,700.00	\$0.00	\$0.00	

Objeto del Gasto	Aprobado	Ampliaciones / (Reducciones) AI 30/jun./2025	Presupuesto Vigente AI 30/jun./2025	Comprometido	Presupuesto Disponible para Comprometer	Devengado	Comprometido No Devengado	Presupuesto Sin Devengar	Ejercicio	Pagado	Pa
27204 MATERIAL QUIRÚRGICO Y DE LABORATORIO PARA S	\$1,200.00	\$0.00	\$1,200.00	\$0.00	\$1,200.00	\$0.00	\$0.00	\$1,200.00	\$0.00	\$0.00	
27205 PRODUCTOS DE PAPEL Y DE HULE PARA SEGURIDA	\$20,000.00	\$0.00	\$20,000.00	\$0.00	\$20,000.00	\$0.00	\$0.00	\$20,000.00	\$0.00	\$0.00	
27206 PRODUCTOS TEXTILES PARA SEGURIDAD Y PROTEC	\$24,200.00	\$0.00	\$24,200.00	\$0.00	\$24,200.00	\$0.00	\$0.00	\$24,200.00	\$0.00	\$0.00	
27300 ARTÍCULOS DEPORTIVOS	\$110,000.00	\$5,050.00	\$115,050.00	\$7,820.00	\$105,000.00	\$7,820.00	\$0.00	\$107,230.00	\$7,820.00	\$7,820.00	
27301 ARTÍCULOS DEPORTIVOS Y DE CAMPANA	\$110,000.00	\$5,050.00	\$115,050.00	\$7,820.00	\$105,000.00	\$7,820.00	\$0.00	\$107,230.00	\$7,820.00	\$7,820.00	
27500 BLANCOS Y OTROS PRODUCTOS TEXTILES, EXCEPT	\$25,000.00	-\$4,800.00	\$20,200.00	\$0.00	\$20,200.00	\$0.00	\$0.00	\$20,200.00	\$0.00	\$0.00	
27503 OTROS PRODUCTOS TEXTILES	\$25,000.00	-\$4,800.00	\$20,200.00	\$0.00	\$20,200.00	\$0.00	\$0.00	\$20,200.00	\$0.00	\$0.00	
29000 HERRAMIENTAS, REFACCIONES Y ACCESORIOS MEN	\$1,150,000.00	\$62,068.49	\$1,212,068.49	\$272,420.89	\$801,379.97	\$272,420.89	\$0.00	\$939,647.60	\$272,420.89	\$272,420.89	
29100 HERRAMIENTAS MENORES	\$166,000.00	-\$17,000.00	\$149,000.00	\$0.00	\$149,000.00	\$0.00	\$0.00	\$149,000.00	\$0.00	\$0.00	
29101 ACCESORIOS Y MATERIALES MENORES	\$149,000.00	-\$17,000.00	\$132,000.00	\$0.00	\$132,000.00	\$0.00	\$0.00	\$132,000.00	\$0.00	\$0.00	
29105 EQUIPOS Y MATERIALES MENORES DE COMUNICAC	\$15,000.00	\$0.00	\$15,000.00	\$0.00	\$15,000.00	\$0.00	\$0.00	\$15,000.00	\$0.00	\$0.00	
29107 EQUIPOS Y MATERIALES MENORES DE MANTENIMIE	\$2,000.00	\$0.00	\$2,000.00	\$0.00	\$2,000.00	\$0.00	\$0.00	\$2,000.00	\$0.00	\$0.00	
29200 REFACCIONES Y ACCESORIOS MENORES DE EDIFIC	\$1,000.00	\$0.00	\$1,000.00	\$0.00	\$1,000.00	\$0.00	\$0.00	\$1,000.00	\$0.00	\$0.00	
29201 ARTÍCULOS MENORES PARA SERVICIOS GENERALE	\$1,000.00	\$0.00	\$1,000.00	\$0.00	\$1,000.00	\$0.00	\$0.00	\$1,000.00	\$0.00	\$0.00	
29300 REFACCIONES Y ACCESORIOS MENORES DE MOBIL	\$1,000.00	\$0.00	\$1,000.00	\$0.00	\$1,000.00	\$0.00	\$0.00	\$1,000.00	\$0.00	\$0.00	
29301 MATERIAL MENOR DE FERRETERIA PARA MOBILIARI	\$1,000.00	\$0.00	\$1,000.00	\$0.00	\$1,000.00	\$0.00	\$0.00	\$1,000.00	\$0.00	\$0.00	
29400 REFACCIONES Y ACCESORIOS MENORES DE EQUIP	\$126,000.00	-\$4,800.00	\$121,200.00	\$5,110.00	\$116,090.00	\$5,110.00	\$0.00	\$116,090.00	\$5,110.00	\$5,110.00	
29401 ARTÍCULOS ELECTRÓNICOS MENORES	\$13,000.00	\$0.00	\$13,000.00	\$5,110.00	\$7,890.00	\$5,110.00	\$0.00	\$7,890.00	\$5,110.00	\$5,110.00	
29402 ARTÍCULOS AUXILIARES DE CÓMPUTO	\$23,500.00	\$0.00	\$23,500.00	\$0.00	\$23,500.00	\$0.00	\$0.00	\$23,500.00	\$0.00	\$0.00	
29403 REFACCIONES Y ACCESORIOS MENORES DE CARA	\$89,500.00	-\$4,800.00	\$84,700.00	\$0.00	\$84,700.00	\$0.00	\$0.00	\$84,700.00	\$0.00	\$0.00	
29600 REFACCIONES Y ACCESORIOS MENORES DE EQUIP	\$716,000.00	\$97,853.26	\$813,853.26	\$266,192.59	\$501,607.27	\$266,192.59	\$0.00	\$547,660.67	\$266,192.59	\$266,192.59	
29601 ACCESORIOS Y MATERIALES ELÉCTRICOS MENORE	\$101,000.00	-\$14,854.74	\$86,145.26	\$0.00	\$86,145.26	\$0.00	\$0.00	\$86,145.26	\$0.00	\$0.00	
29602 ARTÍCULOS AUTOMOTRICES MENORES	\$225,000.00	\$0.00	\$225,000.00	\$53,513.99	\$162,731.01	\$53,513.99	\$0.00	\$171,486.01	\$53,513.99	\$53,513.99	
29604 ARTÍCULOS ELECTRÓNICOS MENORES PARA EQUIP	\$7,000.00	\$5,000.00	\$12,000.00	\$12,000.00	\$0.00	\$12,000.00	\$0.00	\$0.00	\$12,000.00	\$12,000.00	
29607 MATERIAL MENOR DE FERRETERIA PARA EQUIPO DI	\$36,000.00	\$0.00	\$36,000.00	\$49.00	\$35,951.00	\$49.00	\$0.00	\$35,951.00	\$49.00	\$49.00	
29608 MATERIALES MENORES DE MANTENIMIENTO Y SEGI	\$50,000.00	-\$4,800.00	\$45,200.00	\$0.00	\$45,200.00	\$0.00	\$0.00	\$45,200.00	\$0.00	\$0.00	
29609 PRODUCTOS MENORES DE HULE PARA EQUIPO DE	\$297,000.00	\$112,508.00	\$409,508.00	\$200,629.60	\$171,580.00	\$200,629.60	\$0.00	\$208,878.40	\$200,629.60	\$200,629.60	
29800 REFACCIONES Y ACCESORIOS MENORES DE MAQU	\$115,000.00	\$1,325.23	\$116,325.23	\$0.00	\$29,000.00	\$0.00	\$0.00	\$116,325.23	\$0.00	\$0.00	
29801 ARTÍCULOS MENORES DE SERVICIO GENERAL PAR	\$115,000.00	\$1,325.23	\$116,325.23	\$0.00	\$29,000.00	\$0.00	\$0.00	\$116,325.23	\$0.00	\$0.00	
29800 REFACCIONES Y ACCESORIOS MENORES OTROS BI	\$25,000.00	-\$15,310.00	\$9,690.00	\$1,118.30	\$3,682.70	\$1,118.30	\$0.00	\$8,571.70	\$1,118.30	\$1,118.30	
29804 ARTÍCULOS ELECTRÓNICOS MENORES PARA OTRO	\$5,000.00	\$0.00	\$5,000.00	\$0.00	\$111.00	\$0.00	\$0.00	\$5,000.00	\$0.00	\$0.00	
29808 REFACCIONES MENORES PARA USO DIVERSOS EN	\$20,000.00	-\$15,310.00	\$4,690.00	\$1,118.30	\$3,571.70	\$1,118.30	\$0.00	\$3,571.70	\$1,118.30	\$1,118.30	
30000 SERVICIOS GENERALES	\$13,603,547.70	-\$131,003.30	\$13,734,551.00	\$3,745,039.04	\$7,016,858.93	\$3,745,039.04	\$0.00	\$9,989,511.96	\$3,745,039.04	\$3,745,039.04	
31000 SERVICIOS BASICOS	\$3,281,028.53	\$91,972.00	\$3,373,000.53	\$1,407,555.00	\$866,691.47	\$1,407,555.00	\$0.00	\$1,965,445.53	\$1,407,555.00	\$1,407,555.00	
31100 ENERGIA ELÉCTRICA	\$2,963,728.53	\$0.00	\$2,963,728.53	\$1,323,779.00	\$632,185.53	\$1,323,779.00	\$0.00	\$1,639,949.53	\$1,323,779.00	\$1,323,779.00	

Estado del Ejercicio del Presupuesto de Egresos por Capítulo del Gasto Al 30/jun./2025

Usu: SUPERVISOR
Rep: rptEstadoPresupuestoEgresos

Fecha y 14/ago./2025
hora de Impresión 04:23 a. m.

Objeto del Gasto	Aprobado 30/jun./2025	Ampliaciones / Reducciones Al 30/jun./2025		Presupuesto Vigente Al 30/jun./2025	Comprometido	Presupuesto Disponible para Compro meter	Devengado	Comprometido No Devengado	Presupuesto Sin Devengar	Ejercicio	Pagado	C
31101 ENERGÍA ELÉCTRICA	\$2,963,728.53	\$0.00	\$0.00	\$2,963,728.53	\$1,323,779.00	\$632,185.53	\$1,323,779.00	\$0.00	\$1,639,949.53	\$1,323,779.00	\$1,323,779.00	
31300 AGUA	\$60,000.00	\$0.00	\$0.00	\$60,000.00	\$0.00	\$60,000.00	\$0.00	\$0.00	\$60,000.00	\$0.00	\$0.00	
31301 AGUA	\$60,000.00	\$0.00	\$0.00	\$60,000.00	\$0.00	\$60,000.00	\$0.00	\$0.00	\$60,000.00	\$0.00	\$0.00	
31700 SERVICIOS DE ACCESO DE INTERNET, REDES Y PRG	\$238,000.00	\$91,972.00	\$0.00	\$329,972.00	\$83,776.00	\$155,205.94	\$83,776.00	\$0.00	\$246,196.00	\$83,776.00	\$83,776.00	
31701 SERVICIOS DE ACCESO DE INTERNET, REDES Y PRG	\$238,000.00	\$91,972.00	\$0.00	\$329,972.00	\$83,776.00	\$155,205.94	\$83,776.00	\$0.00	\$246,196.00	\$83,776.00	\$83,776.00	
31800 SERVICIOS POSTALES Y TELEGRÁFICOS	\$19,300.00	\$0.00	\$0.00	\$19,300.00	\$0.00	\$19,300.00	\$0.00	\$0.00	\$19,300.00	\$0.00	\$0.00	
31801 SERVICIO POSTAL	\$19,300.00	\$0.00	\$0.00	\$19,300.00	\$0.00	\$19,300.00	\$0.00	\$0.00	\$19,300.00	\$0.00	\$0.00	
32000 SERVICIOS DE ARRENDAMIENTO	\$3,363,600.00	\$0.00	\$0.00	\$3,363,600.00	\$658,403.89	\$2,555,520.27	\$658,403.89	\$0.00	\$2,705,196.11	\$658,403.89	\$658,403.89	
32200 ARRENDAMIENTO DE EDIFICIOS	\$663,600.00	\$0.00	\$0.00	\$663,600.00	\$104,400.00	\$443,100.00	\$104,400.00	\$0.00	\$559,200.00	\$104,400.00	\$104,400.00	
32201 ARRENDAMIENTO DE EDIFICIOS	\$663,600.00	\$0.00	\$0.00	\$663,600.00	\$104,400.00	\$443,100.00	\$104,400.00	\$0.00	\$559,200.00	\$104,400.00	\$104,400.00	
32500 ARRENDAMIENTO DE EQUIPO DE TRANSPORTE	\$96,000.00	\$0.00	\$0.00	\$96,000.00	\$0.00	\$96,000.00	\$0.00	\$0.00	\$96,000.00	\$0.00	\$0.00	
32501 ARRENDAMIENTO DE EQUIPO DE TRANSPORTE	\$96,000.00	\$0.00	\$0.00	\$96,000.00	\$0.00	\$96,000.00	\$0.00	\$0.00	\$96,000.00	\$0.00	\$0.00	
32600 ARRENDAMIENTO DE MAQUINARIA, OTROS EQUIPO;	\$2,000,000.00	\$0.00	\$0.00	\$2,000,000.00	\$520,428.00	\$1,479,572.00	\$520,428.00	\$0.00	\$1,479,572.00	\$520,428.00	\$520,428.00	
32601 ARRENDAMIENTO DE MAQUINARIA, OTROS EQUIPO;	\$2,000,000.00	\$0.00	\$0.00	\$2,000,000.00	\$520,428.00	\$1,479,572.00	\$520,428.00	\$0.00	\$1,479,572.00	\$520,428.00	\$520,428.00	
32700 ARRENDAMIENTO DE ACTIVOS INTANGIBLES	\$340,000.00	\$0.00	\$0.00	\$340,000.00	\$33,575.89	\$272,848.27	\$33,575.89	\$0.00	\$306,424.11	\$33,575.89	\$33,575.89	
32701 ARRENDAMIENTO DE ACTIVOS INTANGIBLES	\$340,000.00	\$0.00	\$0.00	\$340,000.00	\$33,575.89	\$272,848.27	\$33,575.89	\$0.00	\$306,424.11	\$33,575.89	\$33,575.89	
32800 ARRENDAMIENTO FINANCIERO	\$264,000.00	\$0.00	\$0.00	\$264,000.00	\$0.00	\$264,000.00	\$0.00	\$0.00	\$264,000.00	\$0.00	\$0.00	
32801 ARRENDAMIENTO FINANCIERO	\$264,000.00	\$0.00	\$0.00	\$264,000.00	\$0.00	\$264,000.00	\$0.00	\$0.00	\$264,000.00	\$0.00	\$0.00	
33000 SERVICIOS PROFESIONALES, CIENTÍFICOS, TÉCNICO	\$1,245,000.00	-\$157,000.00	\$0.00	\$1,088,000.00	\$0.00	\$578,818.00	\$0.00	\$0.00	\$1,088,000.00	\$0.00	\$0.00	
33100 SERVICIOS LEGALES, DE CONTABILIDAD, AUDITORIA/	\$550,000.00	\$0.00	\$0.00	\$550,000.00	\$0.00	\$51,200.00	\$0.00	\$0.00	\$550,000.00	\$0.00	\$0.00	
33101 ASESORÍAS ASOCIADAS A CONVENIOS, TRATADOS I	\$550,000.00	\$0.00	\$0.00	\$550,000.00	\$0.00	\$51,200.00	\$0.00	\$0.00	\$550,000.00	\$0.00	\$0.00	
33300 SERVICIOS DE CONSULTORÍA ADMINISTRATIVA, PRC	\$155,000.00	-\$82,000.00	\$0.00	\$73,000.00	\$0.00	\$73,000.00	\$0.00	\$0.00	\$73,000.00	\$0.00	\$0.00	
33301 SERVICIOS DE INFORMÁTICA	\$90,000.00	-\$56,000.00	\$0.00	\$34,000.00	\$0.00	\$34,000.00	\$0.00	\$0.00	\$34,000.00	\$0.00	\$0.00	
33302 SERVICIOS ESTADÍSTICOS Y GEOGRÁFICOS	\$65,000.00	-\$26,000.00	\$0.00	\$39,000.00	\$0.00	\$39,000.00	\$0.00	\$0.00	\$39,000.00	\$0.00	\$0.00	
33400 SERVICIOS DE CAPACITACIÓN	\$230,000.00	\$0.00	\$0.00	\$230,000.00	\$0.00	\$230,000.00	\$0.00	\$0.00	\$230,000.00	\$0.00	\$0.00	
33401 SERVICIOS DE CAPACITACIÓN	\$230,000.00	\$0.00	\$0.00	\$230,000.00	\$0.00	\$230,000.00	\$0.00	\$0.00	\$230,000.00	\$0.00	\$0.00	
33600 SERVICIOS DE APOYO ADMINISTRATIVO, TRADUCCI	\$300,000.00	-\$75,000.00	\$0.00	\$225,000.00	\$0.00	\$214,618.00	\$0.00	\$0.00	\$225,000.00	\$0.00	\$0.00	
33601 SERVICIOS RELACIONADOS CON TRADUCCIONES	\$15,000.00	\$0.00	\$0.00	\$15,000.00	\$0.00	\$15,000.00	\$0.00	\$0.00	\$15,000.00	\$0.00	\$0.00	
33603 IMPRESIONES DE DOCTOS, OFICIALES PARA LA PRE	\$150,000.00	-\$35,000.00	\$0.00	\$115,000.00	\$0.00	\$104,618.00	\$0.00	\$0.00	\$115,000.00	\$0.00	\$0.00	
33604 IMPRESIÓN Y ELABORACIÓN DE MATERIAL INFORM/	\$135,000.00	-\$40,000.00	\$0.00	\$95,000.00	\$0.00	\$95,000.00	\$0.00	\$0.00	\$95,000.00	\$0.00	\$0.00	
33900 SERVICIOS PROFESIONALES, CIENTÍFICOS Y TÉCNIC	\$10,000.00	\$0.00	\$0.00	\$10,000.00	\$0.00	\$10,000.00	\$0.00	\$0.00	\$10,000.00	\$0.00	\$0.00	
33901 SUBCONTRATACIÓN DE SERVICIOS CON TERCEROS	\$10,000.00	\$0.00	\$0.00	\$10,000.00	\$0.00	\$10,000.00	\$0.00	\$0.00	\$10,000.00	\$0.00	\$0.00	
34000 SERVICIOS FINANCIEROS, BANCARIOS Y COMERCIAL	\$173,000.00	\$54,986.25	\$0.00	\$227,986.25	\$76,970.56	\$130,500.96	\$76,970.56	\$0.00	\$151,015.69	\$76,970.56	\$76,970.56	
34100 SERVICIOS FINANCIEROS Y BANCARIOS	\$114,000.00	\$61,024.00	\$0.00	\$175,024.00	\$76,970.56	\$77,538.71	\$76,970.56	\$0.00	\$98,053.44	\$76,970.56	\$76,970.56	
34101 COMISIONES BANCARIAS	\$99,000.00	\$0.00	\$0.00	\$99,000.00	\$946.56	\$77,538.71	\$946.56	\$0.00	\$98,053.44	\$946.56	\$946.56	

Objeto del Gasto	Aprobado	Ampliaciones / Reducciones) Al 30/jun./2025		Presupuesto Vigente Al 30/jun./2025	Comprometido	Presupuesto Disponible para Comprometer	Devengado	Comprometido No Devengado	Presupuesto Sin Devengar	Ejercicio	Pagado	C/Pa
34102 RECARGOS Y ACTUALIZACIONES	\$15,000.00	\$61,024.00		\$76,024.00	\$76,024.00	\$0.00	\$76,024.00	\$0.00	\$0.00	\$76,024.00	\$76,024.00	
34500 SEGURO DE BIENES PATRIMONIALES	\$59,000.00	-\$6,037.75		\$52,962.25	\$0.00	\$52,962.25	\$0.00	\$0.00	\$52,962.25	\$0.00	\$0.00	
34501 SEGUROS DE BIENES PATRIMONIALES	\$59,000.00	-\$6,037.75		\$52,962.25	\$0.00	\$52,962.25	\$0.00	\$0.00	\$52,962.25	\$0.00	\$0.00	
35000 SERVICIOS DE INSTALACION, REPARACION, MANTEN	\$602,000.00	\$404,281.90		\$1,006,281.90	\$559,916.06	\$172,756.06	\$559,916.06	\$0.00	\$446,165.84	\$559,916.06	\$559,916.06	
35100 CONSERVACIÓN Y MANTENIMIENTO MENOR DE INM	\$130,000.00	\$72,160.00		\$202,160.00	\$195,160.00	\$7,000.00	\$195,160.00	\$0.00	\$7,000.00	\$195,160.00	\$195,160.00	
35101 MANTENIMIENTO Y CONSERVACIÓN DE INMUEBLES	\$80,000.00	-\$73,000.00		\$7,000.00	\$0.00	\$7,000.00	\$0.00	\$0.00	\$7,000.00	\$0.00	\$0.00	
35102 MANTENIMIENTO Y CONSERVACIÓN DE INMUEBLES	\$50,000.00	\$145,160.00		\$195,160.00	\$195,160.00	\$0.00	\$195,160.00	\$0.00	\$0.00	\$195,160.00	\$195,160.00	
35300 INSTALACIÓN, REPARACIÓN Y MANTENIMIENTO DE I	\$92,000.00	-\$17,656.25		\$74,343.75	\$14,923.75	\$59,420.00	\$14,923.75	\$0.00	\$59,420.00	\$14,923.75	\$14,923.75	
35301 INSTALACIÓN, REPARACIÓN Y MANTENIMIENTO DE I	\$92,000.00	-\$17,656.25		\$74,343.75	\$14,923.75	\$59,420.00	\$14,923.75	\$0.00	\$59,420.00	\$14,923.75	\$14,923.75	
35500 REPARACIÓN Y MANTENIMIENTO DE EQUIPO DE TR/	\$350,000.00	\$349,778.15		\$699,778.15	\$349,832.31	\$76,336.06	\$349,832.31	\$0.00	\$349,945.84	\$349,832.31	\$349,832.31	
35501 REPARACIÓN Y MANTENIMIENTO DE EQUIPO DE TR/	\$350,000.00	\$349,778.15		\$699,778.15	\$349,832.31	\$76,336.06	\$349,832.31	\$0.00	\$349,945.84	\$349,832.31	\$349,832.31	
35700 INSTALACIÓN, REPARACIÓN Y MANTENIMIENTO DE I	\$30,000.00	\$0.00		\$30,000.00	\$0.00	\$30,000.00	\$0.00	\$0.00	\$30,000.00	\$0.00	\$0.00	
35701 MANTENIMIENTO Y CONSERVACIÓN DE MAQUINARI/	\$30,000.00	\$0.00		\$30,000.00	\$0.00	\$30,000.00	\$0.00	\$0.00	\$30,000.00	\$0.00	\$0.00	
36000 SERVICIOS DE COMUNICACION SOCIAL Y PUBLICIDA	\$345,000.00	-\$300,000.00		\$45,000.00	\$0.00	\$45,000.00	\$0.00	\$0.00	\$45,000.00	\$0.00	\$0.00	
36100 DIFUSIÓN POR RADIO, TELEVISIÓN Y OTROS MEDIO:	\$16,000.00	\$0.00		\$16,000.00	\$0.00	\$16,000.00	\$0.00	\$0.00	\$16,000.00	\$0.00	\$0.00	
36101 DIFUSIÓN POR RADIO, TELEVISIÓN Y OTROS MEDIO:	\$16,000.00	\$0.00		\$16,000.00	\$0.00	\$16,000.00	\$0.00	\$0.00	\$16,000.00	\$0.00	\$0.00	
36200 DIFUSIÓN POR RADIO, TELEVISIÓN Y OTROS MEDIO:	\$29,000.00	-\$20,000.00		\$9,000.00	\$0.00	\$9,000.00	\$0.00	\$0.00	\$9,000.00	\$0.00	\$0.00	
36201 DIFUSIÓN POR RADIO, TELEVISIÓN Y OTROS MEDIO:	\$29,000.00	-\$20,000.00		\$9,000.00	\$0.00	\$9,000.00	\$0.00	\$0.00	\$9,000.00	\$0.00	\$0.00	
36600 SERVICIO DE CREACIÓN Y DIFUSIÓN DE CONTENIDC	\$300,000.00	-\$280,000.00		\$20,000.00	\$0.00	\$20,000.00	\$0.00	\$0.00	\$20,000.00	\$0.00	\$0.00	
36601 SERVICIO DE CREACIÓN Y DIFUSIÓN DE CONTENIDC	\$300,000.00	-\$280,000.00		\$20,000.00	\$0.00	\$20,000.00	\$0.00	\$0.00	\$20,000.00	\$0.00	\$0.00	
37000 SERVICIOS DE TRASLADO Y VIATICOS	\$1,332,000.00	-\$52,686.00		\$1,279,314.00	\$278,770.31	\$860,078.43	\$278,770.31	\$0.00	\$1,000,543.69	\$278,770.31	\$278,770.31	
37100 PASAJES AÉREOS	\$167,000.00	\$0.00		\$167,000.00	\$2,116.00	\$155,645.50	\$2,116.00	\$0.00	\$164,884.00	\$2,116.00	\$2,116.00	
37101 PASAJES AÉREOS	\$167,000.00	\$0.00		\$167,000.00	\$2,116.00	\$155,645.50	\$2,116.00	\$0.00	\$164,884.00	\$2,116.00	\$2,116.00	
37200 PASAJES TERRESTRES	\$126,000.00	\$23,426.00		\$149,426.00	\$39,093.00	\$66,170.00	\$39,093.00	\$0.00	\$110,333.00	\$39,093.00	\$39,093.00	
37201 PASAJES TERRESTRES	\$126,000.00	\$23,426.00		\$149,426.00	\$39,093.00	\$66,170.00	\$39,093.00	\$0.00	\$110,333.00	\$39,093.00	\$39,093.00	
37300 PASAJES MARÍTIMOS, LACUSTRES Y FLUVIALES	\$15,000.00	\$0.00		\$15,000.00	\$0.00	\$15,000.00	\$0.00	\$0.00	\$15,000.00	\$0.00	\$0.00	
37301 PASAJES MARÍTIMOS, LACUSTRES Y FLUVIALES	\$15,000.00	\$0.00		\$15,000.00	\$0.00	\$15,000.00	\$0.00	\$0.00	\$15,000.00	\$0.00	\$0.00	
37500 VIÁTICOS EN EL PAÍS	\$535,000.00	\$63,388.00		\$598,388.00	\$211,379.30	\$307,937.70	\$211,379.30	\$0.00	\$387,008.70	\$211,379.30	\$211,379.30	
37501 VIÁTICOS EN EL PAÍS	\$535,000.00	\$63,388.00		\$598,388.00	\$211,379.30	\$307,937.70	\$211,379.30	\$0.00	\$387,008.70	\$211,379.30	\$211,379.30	
37600 VIÁTICOS EN EL EXTRANJERO	\$50,000.00	\$0.00		\$50,000.00	\$0.00	\$50,000.00	\$0.00	\$0.00	\$50,000.00	\$0.00	\$0.00	
37601 VIÁTICOS EN EL EXTRANJERO	\$50,000.00	\$0.00		\$50,000.00	\$0.00	\$50,000.00	\$0.00	\$0.00	\$50,000.00	\$0.00	\$0.00	
37800 SERVICIOS INTEGRALES DE TRASLADO Y VIÁTICOS	\$100,000.00	-\$96,000.00		\$4,000.00	\$0.00	\$4,000.00	\$0.00	\$0.00	\$4,000.00	\$0.00	\$0.00	
37801 SERVICIOS INTEGRALES NACIONALES PARA SERVIT	\$50,000.00	-\$48,000.00		\$2,000.00	\$0.00	\$2,000.00	\$0.00	\$0.00	\$2,000.00	\$0.00	\$0.00	
37802 SERVICIOS INTEGRALES EN EL EXTRANJERO PARA	\$50,000.00	-\$48,000.00		\$2,000.00	\$0.00	\$2,000.00	\$0.00	\$0.00	\$2,000.00	\$0.00	\$0.00	
37900 OTROS SERVICIOS DE TRASLADO Y HOSPEDAJE	\$339,000.00	-\$43,500.00		\$295,500.00	\$26,182.01	\$261,325.23	\$26,182.01	\$0.00	\$269,317.99	\$26,182.01	\$26,182.01	

Objeto del Gasto	Aprobado 30/jun./2025	Ampliaciones / (Reducciones) Al 30/jun./2025		Presupuesto Vigente Al 30/jun./2025	Comprometido	Presupuesto Disponible para Comprometer		Devengado	Comprometido No Devengado		Presupuesto Sin Devengar	Ejercido	Pagado	C Pa
37901 OTROS SERVICIOS DE TRASLADO Y HOSPEDAJE	\$239,000.00		-\$43,500.00	\$195,500.00	\$26,182.01	\$161,325.23	\$26,182.01	\$0.00	\$0.00	\$169,317.99	\$26,182.01	\$26,182.01		
37902 GASTOS DE CAMPO EN ACTIVIDADES OFICIALES	\$100,000.00		\$0.00	\$100,000.00	\$0.00	\$100,000.00	\$0.00	\$0.00	\$0.00	\$100,000.00	\$0.00	\$0.00		
38000 SERVICIOS OFICIALES	\$243,689.35		\$31,548.28	\$275,237.63	\$19,900.67	\$229,410.13	\$19,900.67	\$0.00	\$0.00	\$255,336.96	\$19,900.67	\$19,900.67		
38100 GASTOS DE CEREMONIAL	\$100,000.00		\$0.00	\$100,000.00	\$0.00	\$100,000.00	\$0.00	\$0.00	\$0.00	\$100,000.00	\$0.00	\$0.00		
38101 GASTOS DE CEREMONIAL	\$100,000.00		\$0.00	\$100,000.00	\$0.00	\$100,000.00	\$0.00	\$0.00	\$0.00	\$100,000.00	\$0.00	\$0.00		
38200 GASTOS DE ORDEN SOCIAL Y CULTURAL	\$135,000.00		\$31,548.28	\$166,548.28	\$19,900.67	\$120,720.78	\$19,900.67	\$0.00	\$0.00	\$146,647.61	\$19,900.67	\$19,900.67		
38201 GASTOS DE ORDEN SOCIAL Y CULTURAL	\$135,000.00		\$31,548.28	\$166,548.28	\$19,900.67	\$120,720.78	\$19,900.67	\$0.00	\$0.00	\$146,647.61	\$19,900.67	\$19,900.67		
38500 GASTOS DE REPRESENTACIÓN	\$8,689.35		\$0.00	\$8,689.35	\$0.00	\$8,689.35	\$0.00	\$0.00	\$0.00	\$8,689.35	\$0.00	\$0.00		
38501 GASTOS DE REPRESENTACIÓN	\$8,689.35		\$0.00	\$8,689.35	\$0.00	\$8,689.35	\$0.00	\$0.00	\$0.00	\$8,689.35	\$0.00	\$0.00		
39000 OTROS SERVICIOS GENERALES	\$3,018,229.82		\$57,900.87	\$3,076,130.69	\$743,522.55	\$1,578,083.61	\$743,522.55	\$0.00	\$0.00	\$2,332,608.14	\$743,522.55	\$743,522.55		
39200 IMPUESTOS Y DERECHOS	\$70,000.00		\$39,000.00	\$109,000.00	\$0.00	\$661.00	\$0.00	\$0.00	\$0.00	\$109,000.00	\$0.00	\$0.00		
39202 OTROS IMPUESTOS Y DERECHOS	\$70,000.00		\$39,000.00	\$109,000.00	\$0.00	\$661.00	\$0.00	\$0.00	\$0.00	\$109,000.00	\$0.00	\$0.00		
39400 SENTENCIAS Y RESOLUCIONES POR AUTORIDAD CC	\$70,000.00		\$39,000.00	\$109,000.00	\$0.00	\$661.00	\$0.00	\$0.00	\$0.00	\$109,000.00	\$0.00	\$0.00		
39401 SENTENCIAS Y RESOLUCIONES POR AUTORIDAD CC	\$70,000.00		\$39,000.00	\$109,000.00	\$0.00	\$661.00	\$0.00	\$0.00	\$0.00	\$109,000.00	\$0.00	\$0.00		
39401 EROGACIONES POR RESOLUCIONES POR AUTORIDAD	\$1,500,000.00		\$0.00	\$1,500,000.00	\$300,000.00	\$1,200,000.00	\$300,000.00	\$0.00	\$0.00	\$1,200,000.00	\$300,000.00	\$300,000.00		
39800 IMPUESTO SOBRE NÓMINAS Y OTROS QUE SE DERI	\$1,098,229.82		-\$935,201.34	\$163,028.48	\$0.00	\$163,028.48	\$0.00	\$0.00	\$0.00	\$163,028.48	\$0.00	\$0.00		
39801 IMPUESTO SOBRE NÓMINAS Y OTROS QUE SE DERI	\$1,098,229.82		-\$935,201.34	\$163,028.48	\$0.00	\$163,028.48	\$0.00	\$0.00	\$0.00	\$163,028.48	\$0.00	\$0.00		
39900 OTROS SERVICIOS GENERALES	\$350,000.00		\$954,102.21	\$1,304,102.21	\$443,522.55	\$214,394.13	\$443,522.55	\$0.00	\$0.00	\$860,579.66	\$443,522.55	\$443,522.55		
39901 OTROS SERVICIOS GENERALES	\$350,000.00		\$954,102.21	\$1,304,102.21	\$443,522.55	\$214,394.13	\$443,522.55	\$0.00	\$0.00	\$860,579.66	\$443,522.55	\$443,522.55		
39902 SERVICIOS DE ALIMENTACIÓN	\$200,000.00		-\$6,365.92	\$193,634.08	\$22,000.00	\$138,354.08	\$22,000.00	\$0.00	\$0.00	\$171,634.08	\$22,000.00	\$22,000.00		
39902 OTROS SERVICIOS GENERALES	\$150,000.00		\$960,468.13	\$1,110,468.13	\$421,522.55	\$76,040.05	\$421,522.55	\$0.00	\$0.00	\$688,945.58	\$421,522.55	\$421,522.55		
40000 TRANSFERENCIAS, ASIGNACIONES, SUBSIDIO	\$13,946,683.18		\$28,040.00	\$13,974,723.18	\$3,270,204.88	\$8,144,282.64	\$3,270,204.88	\$0.00	\$0.00	\$10,704,518.30	\$3,270,204.88	\$3,270,204.88		
41000 TRANSFERENCIAS INTERNAS Y ASIGNACIONES AL SI	\$10,812,650.76		\$0.00	\$10,812,650.76	\$2,099,432.75	\$6,617,142.21	\$2,099,432.75	\$0.00	\$0.00	\$8,713,218.01	\$2,099,432.75	\$2,099,432.75		
41400 Asignaciones presupuestarias a Organos Autónomos	\$10,812,650.76		\$0.00	\$10,812,650.76	\$2,099,432.75	\$6,617,142.21	\$2,099,432.75	\$0.00	\$0.00	\$8,713,218.01	\$2,099,432.75	\$2,099,432.75		
41402 ÓRGANOS AUTÓNOMOS MUNICIPALES	\$10,812,650.76		\$0.00	\$10,812,650.76	\$2,099,432.75	\$6,617,142.21	\$2,099,432.75	\$0.00	\$0.00	\$8,713,218.01	\$2,099,432.75	\$2,099,432.75		
44000 AYUDAS SOCIALES	\$3,134,032.42		\$28,040.00	\$3,162,072.42	\$1,170,772.13	\$1,527,140.43	\$1,170,772.13	\$0.00	\$0.00	\$1,991,300.29	\$1,170,772.13	\$1,170,772.13		
44100 Ayudas sociales a personas	\$3,034,032.42		\$0.00	\$3,034,032.42	\$1,042,732.13	\$1,527,140.43	\$1,042,732.13	\$0.00	\$0.00	\$1,991,300.29	\$1,042,732.13	\$1,042,732.13		
44102 AYUDAS ESPECIALES A PERSONAS U HOGARES	\$2,984,032.42		\$0.00	\$2,984,032.42	\$1,042,732.13	\$1,477,140.43	\$1,042,732.13	\$0.00	\$0.00	\$1,941,300.29	\$1,042,732.13	\$1,042,732.13		
44106 FERIA DE NAYARIT EN CALIFORNIA DEL MUNICIPIO I	\$50,000.00		\$0.00	\$50,000.00	\$0.00	\$50,000.00	\$0.00	\$0.00	\$0.00	\$50,000.00	\$0.00	\$0.00		
44300 Ayudas sociales a instituciones de enseñanza	\$100,000.00		\$28,040.00	\$128,040.00	\$128,040.00	\$0.00	\$128,040.00	\$0.00	\$0.00	\$0.00	\$128,040.00	\$128,040.00		
44301 AYUDAS SOCIALES A INSTITUCIONES DE ENSEÑANZA	\$100,000.00		\$28,040.00	\$128,040.00	\$128,040.00	\$0.00	\$128,040.00	\$0.00	\$0.00	\$0.00	\$128,040.00	\$128,040.00		
50000 BIENES MUEBLES, INMUEBLES E INTANGIBLE:	\$26,700.00		\$0.00	\$26,700.00	\$0.00	\$26,700.00	\$0.00	\$0.00	\$0.00	\$26,700.00	\$0.00	\$0.00		
51000 MOBILIARIO Y EQUIPO DE ADMINISTRACION	\$12,800.00		\$0.00	\$12,800.00	\$0.00	\$12,800.00	\$0.00	\$0.00	\$0.00	\$12,800.00	\$0.00	\$0.00		
51500 Equipo de cómputo y de tecnologías de la información	\$12,800.00		\$0.00	\$12,800.00	\$0.00	\$12,800.00	\$0.00	\$0.00	\$0.00	\$12,800.00	\$0.00	\$0.00		
51503 EQUIPO DE COMPUTACIÓN	\$12,800.00		\$0.00	\$12,800.00	\$0.00	\$12,800.00	\$0.00	\$0.00	\$0.00	\$12,800.00	\$0.00	\$0.00		
52000 MOBILIARIO Y EQUIPO EDUCACIONAL Y RECREATIVOC	\$13,900.00		\$0.00	\$13,900.00	\$0.00	\$13,900.00	\$0.00	\$0.00	\$0.00	\$13,900.00	\$0.00	\$0.00		
52100 Equipos y aparatos audiovisuales	\$13,900.00		\$0.00	\$13,900.00	\$0.00	\$13,900.00	\$0.00	\$0.00	\$0.00	\$13,900.00	\$0.00	\$0.00		

MUNICIPIO DE LA YESCA

NAYARIT

Estado Analítico de Ingresos Presupuestales

Al 30/jun./2025

Fecha y 14/ago./2025

hora de Impresión 04:23 a. m.

Usu: SUPERVISOR
Rep: rptEstadoPresupuestoIngresos

Fuente de Ingresos	Ley de Ingresos Estimada	Ampliaciones / (Reducciones)	Ley de Ingresos Modificada	Ingresos Devengados	Ingresos Recaudados	Devengado Por Recaudar	Avance de Recaudación (Recaudación / Estimación)
--------------------	--------------------------	------------------------------	----------------------------	---------------------	---------------------	------------------------	--



[Handwritten Signature]
 LA. ROSA ELENA REYES JIMENEZ
 PRESIDENTA MUNICIPAL
 2024 - 2027
 PRESIDENCIA



[Handwritten Signature]
 ING. GERARDO EZEQUIEL ARRIAGA
 TESORERO MUNICIPAL
 2024 - 2027
 TESORERIA MUNICIPAL

Fuente de Ingresos	Ley de Ingresos Estimada	Ampliaciones / (Reducciones)	Ley de Ingresos Modificada	Ingresos Devengados	Ingresos Recaudados	Devengado Por Recaudar	Avance de Recaudación / (Estimación)
CONSTANCIA DE MODO HONESTO DE VIVIR	\$0.00	\$0.00	\$0.00	\$95.83	\$95.83	\$0.00	0.00 %
CONSTANCIA DE DEPENDENCIA ECONOMICA	\$889.85	\$0.00	\$889.85	\$0.00	\$0.00	\$0.00	0.00 %
CONSTANCIA DE CONCUBINATO	\$889.85	\$0.00	\$889.85	\$0.00	\$0.00	\$0.00	0.00 %
LICENCIAS DE FUNCIONAMIENTOS DE NEGOCIOS	\$15,393.81	\$0.00	\$15,393.81	\$41,842.29	\$41,842.29	\$0.00	271.81 %
DICTAMEN DE PROTECCION CIVIL	\$0.00	\$0.00	\$0.00	\$12,050.44	\$12,050.44	\$0.00	0.00 %
DE LA GACETA MUNICIPAL	\$12.42	\$0.00	\$12.42	\$0.00	\$0.00	\$0.00	0.00 %
CONTRATOS O CONVOCATORIAS	\$12.42	\$0.00	\$12.42	\$0.00	\$0.00	\$0.00	0.00 %
MERCADOS, CENTROS DE ABASTO Y COMERCIO TEMPORALES QUE SE INSTALEN VIA	\$75,593.68	\$0.00	\$75,593.68	\$65,739.40	\$65,739.40	\$0.00	86.96 %
MERCADOS, COMERCIANTES AMBULANTES DE BIENESTAR	\$31,140.00	\$0.00	\$31,140.00	\$65,739.40	\$65,739.40	\$0.00	211.10 %
DE LA INFRAESTRUCTURA EN AL VIA PUBLICA	\$44,453.68	\$0.00	\$44,453.68	\$0.00	\$0.00	\$0.00	0.00 %
INSTALACIONES DE INFRAESTRUCTURA, EN REDES SI	\$0.00	\$0.00	\$0.00	\$645.11	\$645.11	\$0.00	0.00 %
TELEFONIA	\$0.00	\$0.00	\$0.00	\$645.11	\$645.11	\$0.00	0.00 %
OTROS LOCALES DEL FUNDO MUNICIPAL	\$75,593.68	\$0.00	\$75,593.68	\$61,925.53	\$61,925.53	\$0.00	81.91 %
PROPIEDAD URBANA Y RURAL:	\$75,593.68	\$0.00	\$75,593.68	\$61,346.56	\$61,346.56	\$0.00	81.15 %
PROPIEDAD URBANA Y RURAL HASTA 70 M2.	\$28,291.06	\$0.00	\$28,291.06	\$1,165.29	\$1,165.29	\$0.00	4.11 %
PROPIEDAD URBANA Y RURAL DE 71 A 250 M2.	\$28,291.06	\$0.00	\$28,291.06	\$3,604.60	\$3,604.60	\$0.00	12.74 %
PROPIEDAD URBANA Y RURAL DE 251 A 500 M2.	\$16,974.63	\$0.00	\$16,974.63	\$13,396.85	\$13,396.85	\$0.00	78.92 %
PROPIEDAD URBANA Y RURAL DE 501 M2 EN ADELANTE	\$2,036.93	\$0.00	\$2,036.93	\$43,179.82	\$43,179.82	\$0.00	2,119.84 %
PROPIEDAD RUSTICA:	\$0.00	\$0.00	\$0.00	\$578.97	\$578.97	\$0.00	0.00 %
TERRENOS DE USO EXCLUSIVO PARA AGOSTADERO	\$0.00	\$0.00	\$0.00	\$578.97	\$578.97	\$0.00	0.00 %
LICENCIAS, PERMISOS, AUTORIZACIONES, REFERENDOS:	\$100,170.85	\$0.00	\$100,170.85	\$31,297.33	\$31,297.33	\$0.00	31.24 %
POR EL OTORGAMIENTO DE LICENCIAS PARA VENTA DE RESTAURANT BAR:	\$46,054.08	\$0.00	\$46,054.08	\$14,177.31	\$14,177.31	\$0.00	30.78 %
MINUSÚPER, ABARROTES, TENDEJONES MAYORES Y CENTRO RECREATIVO Y/O DEPORTIVO CON VENTA DE MINISÚPER, ABARROTES, TENDEJONES CON VENTA DE ANUENCIA PARA VENTA DE BEBIDAS ALCOHÓLICAS, PERMISOS EVENTUALES (COSTO POR DÍA):	\$0.00	\$0.00	\$0.00	\$2,469.27	\$2,469.27	\$0.00	0.00 %
VENTA DE CERVEZA EN FERIAS, FIESTAS Y VERBENA/	\$11,513.52	\$0.00	\$11,513.52	\$1,954.50	\$1,954.50	\$0.00	0.00 %
VENTA DE BEBIDAS ALCOHÓLICAS EN FERIAS, FIESTAS Y VERBENA/	\$11,513.52	\$0.00	\$11,513.52	\$14,178.72	\$14,178.72	\$0.00	30.78 %
VENTA DE CERVEZA EN ESPECTÁCULOS PÚBLICOS.	\$11,513.52	\$0.00	\$11,513.52	\$0.00	\$0.00	\$0.00	0.00 %
	\$11,513.52	\$0.00	\$11,513.52	\$14,178.72	\$14,178.72	\$0.00	123.14 %
	\$0.00	\$0.00	\$0.00	\$0.00	\$0.00	\$0.00	0.00 %

Fuente de Ingresos	Ley de Ingresos Estimada	Ampliaciones / (Reducciones)	Ley de Ingresos Modificada	Ingresos Devengados	Ingresos Recaudados	Devengado Por Recaudar	Avance de Recaudación (Recaudación / Estimación)
ACTA DE DEFUNCION	\$9,290.32	\$0.00	\$9,290.32	\$4,562.70	\$4,562.70	\$0.00	49.11 %
DERECHO DE FORMATO UNICO DE ACTA DE DEFUNCION	\$0.00	\$0.00	\$0.00	\$2,589.18	\$2,589.18	\$0.00	0.00 %
REGISTRO DE DEFUNC. EN HRS. ORDINARIAS	\$0.00	\$0.00	\$0.00	\$1,781.88	\$1,781.88	\$0.00	0.00 %
REGISTRO DE DEFUNCION FETAL EN HORAS ORDINARIAS	\$8,709.67	\$0.00	\$8,709.67	\$191.64	\$191.64	\$0.00	2.20 %
REGISTRO DE DEFUNCION FETAL EN HORAS EXTRAS	\$580.65	\$0.00	\$580.65	\$0.00	\$0.00	\$0.00	0.00 %
SERVICIOS DIVERSOS	\$71,030.22	\$0.00	\$71,030.22	\$34,248.94	\$34,248.94	\$0.00	48.21 %
POR RECONOCIMIENTO DE MINORIA DE EDAD CON LICENCIA	\$215.28	\$0.00	\$215.28	\$0.00	\$0.00	\$0.00	0.00 %
COPIA CERTIFICADA DE ACTAS DE REG. CIVIL	\$0.00	\$0.00	\$0.00	\$249.73	\$249.73	\$0.00	0.00 %
POR FORMATO DE DIVORCIO	\$1,916.12	\$0.00	\$1,916.12	\$0.00	\$0.00	\$0.00	0.00 %
COPIA CERTIFICADA O CERTIFICACION DE ACTA DE FALLECIMIENTO	\$0.00	\$0.00	\$0.00	\$473.78	\$473.78	\$0.00	0.00 %
COPIA CERTIFICADA DE ACTAS DEL REGISTRO CIVIL	\$2,461.44	\$0.00	\$2,461.44	\$0.00	\$0.00	\$0.00	0.00 %
JUICIO ADMINISTRATIVO PARA CORRECCION DE ACTAS	\$66,437.38	\$0.00	\$66,437.38	\$33,525.43	\$33,525.43	\$0.00	50.46 %
LICENCIAS, CONSTANCIAS, PERMISOS Y ANUENCIAS	\$42,184.68	\$0.00	\$42,184.68	\$67,559.30	\$67,559.30	\$0.00	160.15 %
POR CONSTANCIA DE DEPENDENCIA ECONOMICA	\$39.42	\$0.00	\$39.42	\$95.83	\$95.83	\$0.00	243.09 %
POR CERTIFICACION DE FIRMAS (INDEPENDIENTEMENTE)	\$98.52	\$0.00	\$98.52	\$0.00	\$0.00	\$0.00	0.00 %
POR CONSTANCIA DE RESIDENCIA.	\$197.04	\$0.00	\$197.04	\$1,320.04	\$1,320.04	\$0.00	669.93 %
POR CONSTANCIA DE INEXISTENCIA DE ACTAS DE MATRIMONIO	\$11,774.26	\$0.00	\$11,774.26	\$1,696.89	\$1,696.89	\$0.00	14.41 %
CONSTANCIA DE UNION LIBRE.	\$15.08	\$0.00	\$15.08	\$0.00	\$0.00	\$0.00	0.00 %
CONSTANCIA DE INGRESOS.	\$9.13	\$0.00	\$9.13	\$0.00	\$0.00	\$0.00	0.00 %
CONSTANCIA DE DOMICILIO.	\$295.56	\$0.00	\$295.56	\$0.00	\$0.00	\$0.00	0.00 %
CONSTANCIA DE PROPIEDAD.	\$9.85	\$0.00	\$9.85	\$0.00	\$0.00	\$0.00	0.00 %
CONSTANCIA DE IDENTIDAD.	\$505.07	\$0.00	\$505.07	\$646.69	\$646.69	\$0.00	128.03 %
CONSTANCIA DE ARRENDAMIENTO.	\$18.26	\$0.00	\$18.26	\$0.00	\$0.00	\$0.00	0.00 %
CONSTANCIA DE ARRENDAMIENTO POR ANTECEDENTES	\$197.04	\$0.00	\$197.04	\$0.00	\$0.00	\$0.00	0.00 %
POR CAMBIO DE PROPIETARIO DE TERRENO DEL FUNDAMENTO	\$1,357.19	\$0.00	\$1,357.19	\$479.20	\$479.20	\$0.00	35.30 %
CONSTANCIA DE BUENA CONDUCTA O CONOCIMIENTO	\$5,190.00	\$0.00	\$5,190.00	\$91.96	\$91.96	\$0.00	1.77 %
PERMISO PARA RODEO, JARIPEO O COLEADERO.	\$295.56	\$0.00	\$295.56	\$0.00	\$0.00	\$0.00	0.00 %
PERMISO PARA BALES O CUALQUIER OTRO EVENTO	\$137.96	\$0.00	\$137.96	\$0.00	\$0.00	\$0.00	0.00 %
ANUENCIA PARA PELEAS DE GALLOS O PALENQUES	\$985.19	\$0.00	\$985.19	\$0.00	\$0.00	\$0.00	0.00 %
ANUENCIA PARA EL USO DE EXPLOSIVOS (PREVIO PERMISO)	\$394.08	\$0.00	\$394.08	\$6,956.56	\$6,956.56	\$0.00	1,765.26 %
PERMISO DE VENTA EVENTUAL (COSTO POR DIA)	\$2,855.60	\$0.00	\$2,855.60	\$0.00	\$0.00	\$0.00	0.00 %
ANUENCIA PARA CUALQUIER OTRO NEGOCIO O EVENTO	\$591.12	\$0.00	\$591.12	\$2,091.91	\$2,091.91	\$0.00	353.88 %
CONSTANCIA DE NO ADEUDO	\$45.24	\$0.00	\$45.24	\$191.66	\$191.66	\$0.00	423.65 %

Fuente de Ingresos	Ley de Ingresos Estimada	Ampliaciones / (Reducciones)	Ley de Ingresos Modificada	Ingresos Devengados	Ingresos Recaudados	Devengado Por Recaudar	Avance de Recaudación (Recaudación / Estimación)
12 Impuestos sobre el patrimonio							
PREDIAL URBANO	\$883,414.71	\$0.00	\$883,414.71	\$602,674.33	\$602,674.33	\$0.00	68.22 %
PREDIAL RUSTICO	\$554,864.08	\$0.00	\$554,864.08	\$59,590.62	\$59,590.62	\$0.00	10.73 %
Derechos por prestación de servicios	\$328,550.63	\$0.00	\$328,550.63	\$543,083.71	\$543,083.71	\$0.00	165.29 %
RASTRO MUNICIPAL	\$1,768,614.71	\$0.00	\$1,768,614.71	\$538,577.87	\$538,577.87	\$0.00	30.45 %
GANADO VACUNO, TERNERA,	\$642.58	\$0.00	\$642.58	\$0.00	\$0.00	\$0.00	0.00 %
URBANIZACION, CONSTRUCCION Y OTROS	\$642.58	\$0.00	\$642.58	\$0.00	\$0.00	\$0.00	0.00 %
PERMISO DE CONSTRUCCION, RECONSTRUCCION O F	\$0.00	\$0.00	\$0.00	\$3,256.67	\$3,256.67	\$0.00	0.00 %
NUMERO OFICIAL	\$0.00	\$0.00	\$0.00	\$3,256.67	\$3,256.67	\$0.00	0.00 %
POR LA DIVISION O FUSION DE PREDIOS RUSTICOS \	\$0.00	\$0.00	\$0.00	\$193.00	\$193.00	\$0.00	0.00 %
REGISTRO CIVIL	\$0.00	\$0.00	\$0.00	\$3,063.67	\$3,063.67	\$0.00	0.00 %
MATRIMONIOS	\$355,514.37	\$0.00	\$355,514.37	\$197,963.16	\$197,963.16	\$0.00	55.68 %
POR CELEBRACION DE MATRIMONIO EN LA OFICINA	\$40,100.59	\$0.00	\$40,100.59	\$10,411.13	\$10,411.13	\$0.00	25.96 %
POR CELEBRACION DE MATRIMONIO EN LA OFICINA	\$11,612.96	\$0.00	\$11,612.96	\$2,552.50	\$2,552.50	\$0.00	21.97 %
POR CELEBRACION DE MATRIMONIO FUERA DE LA O	\$4,354.83	\$0.00	\$4,354.83	\$0.00	\$0.00	\$0.00	0.00 %
POR CELEBRACION DE MATRIMONIO FUERA DE LA O	\$5,211.31	\$0.00	\$5,211.31	\$998.34	\$998.34	\$0.00	19.15 %
ACTA DE MATRIMONIO	\$5,806.46	\$0.00	\$5,806.46	\$1,956.35	\$1,956.35	\$0.00	33.69 %
POR ANOTACION MARGINAL ACTA DE MATRIMONIO C	\$11,708.43	\$0.00	\$11,708.43	\$4,843.22	\$4,843.22	\$0.00	41.36 %
CONSTANCIA DE SOLTERIA	\$420.95	\$0.00	\$420.95	\$0.00	\$0.00	\$0.00	0.00 %
DIVORCIOS	\$985.85	\$0.00	\$985.85	\$60.72	\$60.72	\$0.00	6.16 %
ACTA DE DIVORCIO	\$15,222.27	\$0.00	\$15,222.27	\$6,510.12	\$6,510.12	\$0.00	42.76 %
ANOTACION MARGINAL DE DIVORCIO EN EL ACTA DE	\$3,774.27	\$0.00	\$3,774.27	\$1,536.20	\$1,536.20	\$0.00	40.70 %
INSCRIPCION DE DIVORCIO EN LIBROS DE REG. CIVIL	\$0.00	\$0.00	\$0.00	\$571.20	\$571.20	\$0.00	0.00 %
INSCRIPCION DE DIVORCIO EN LIBROS DE REGISTR	\$8,129.04	\$0.00	\$8,129.04	\$0.00	\$0.00	\$0.00	0.00 %
RATIFICACION DE FIRMAS	\$3,318.96	\$0.00	\$3,318.96	\$4,402.72	\$4,402.72	\$0.00	132.65 %
EN LA OFICINA EN HORAS ORDINARIAS	\$142.26	\$0.00	\$142.26	\$0.00	\$0.00	\$0.00	0.00 %
ACTA DE NACIMIENTO	\$142.26	\$0.00	\$142.26	\$0.00	\$0.00	\$0.00	0.00 %
REGISTRO DE NACIMIENTO Y DERECHO DE EXPEDIC	\$219,728.71	\$0.00	\$219,728.71	\$142,230.27	\$142,230.27	\$0.00	64.72 %
GASTOS DE TRASLADO PARA EL REGISTRO DE NACII	\$290.30	\$0.00	\$290.30	\$0.00	\$0.00	\$0.00	0.00 %
GASTOS DE TRASLADO PARA EL REGISTRO DE NACII	\$2,903.21	\$0.00	\$2,903.21	\$0.00	\$0.00	\$0.00	0.00 %
ANOTACION MARGINAL AL LIBRO DE REGISTRO.	\$5,806.46	\$0.00	\$5,806.46	\$0.00	\$0.00	\$0.00	0.00 %
ACTAS FORANEAS	\$52,581.26	\$0.00	\$52,581.26	\$18,951.00	\$18,951.00	\$0.00	36.04 %
ACTA DE NACIMIENTO	\$4,703.21	\$0.00	\$4,703.21	\$13,116.80	\$13,116.80	\$0.00	278.89 %
	\$153,444.27	\$0.00	\$153,444.27	\$110,162.47	\$110,162.47	\$0.00	71.79 %

Fuente de Ingresos	Ley de Ingresos Estimada	Ampliaciones / (Reducciones)	Ley de Ingresos Modificada	Ingresos Devengados	Ingresos Recaudados	Devengado Por Recaudar	Avance de Recaudación (Recaudación / Estimación)
VENTA DE BEBIDAS ALCOHÓLICAS EN ESPECTÁCULO	\$11,513.52	\$0.00	\$11,513.52	\$0.00	\$0.00	\$0.00	0.00 %
POR AMPLIACIÓN O CAMBIO DE GIRO LICENCIA DE FL	\$0.00	\$0.00	\$0.00	\$412.40	\$412.40	\$0.00	0.00 %
POR VENTA DE BEBIDAS ALCOHÓLICAS EN HRS EXTR	\$8,062.69	\$0.00	\$8,062.69	\$2,528.90	\$2,528.90	\$0.00	31.36 %
21:00 HORAS EN ADELANTE:	\$8,062.69	\$0.00	\$8,062.69	\$2,528.90	\$2,528.90	\$0.00	31.36 %
OTROS DERECHOS	\$72,660.00	\$0.00	\$72,660.00	\$29,832.94	\$29,832.94	\$0.00	41.05 %
INSCRIPCION DE OFERENTES DE BIENES Y SERVICIO:	\$20,209.79	\$0.00	\$20,209.79	\$4,412.46	\$4,412.46	\$0.00	21.83 %
INSCRIPCION DE CONTRATISTAS DE OBRA PUBLICA	\$52,450.21	\$0.00	\$52,450.21	\$25,420.48	\$25,420.48	\$0.00	48.46 %
OTROS INGRESOS	\$2,903.21	\$0.00	\$2,903.21	\$80,358.43	\$80,358.43	\$0.00	2,767.91 %
OTROS INGRESOS	\$2,903.21	\$0.00	\$2,903.21	\$80,358.43	\$80,358.43	\$0.00	2,767.91 %
OTROS DERECHOS NO COMPRENDIDOS	\$27,371.66	\$0.00	\$27,371.66	\$0.00	\$0.00	\$0.00	0.00 %
OTROS DERECHOS NO COMPRENDIDOS	\$27,371.66	\$0.00	\$27,371.66	\$0.00	\$0.00	\$0.00	0.00 %
DERECHOS POR SERVICIO DE AGUA POTABLE, ALCAN*	\$1,015,967.58	\$0.00	\$1,015,967.58	\$0.00	\$0.00	\$0.00	0.00 %
POR DERECHO DE SERVICIOS DE AGUA POTABLE Y A	\$1,015,967.58	\$0.00	\$1,015,967.58	\$0.00	\$0.00	\$0.00	0.00 %
Otros Derechos	\$4,968.04	\$0.00	\$4,968.04	\$4,483.70	\$4,483.70	\$0.00	90.25 %
PRODUCTOS FINANCIEROS.	\$4,968.04	\$0.00	\$4,968.04	\$4,483.70	\$4,483.70	\$0.00	90.25 %
PRODUCTOS FINANCIEROS	\$4,968.04	\$0.00	\$4,968.04	\$4,483.70	\$4,483.70	\$0.00	90.25 %
INGRESOS POR REND. BANCARIOS FAISM	\$1.00	\$0.00	\$1.00	\$4,012.66	\$4,012.66	\$0.00	401,266.00 %
INGRESOS POR REN. BANCARIOS FORTAMUN	\$1.00	\$0.00	\$1.00	\$38.59	\$38.59	\$0.00	3,859.00 %
RENDIMIENTO BANCARIOS	\$4,966.04	\$0.00	\$4,966.04	\$432.45	\$432.45	\$0.00	8.70 %
Aprovechamientos	\$88,672.88	\$0.00	\$88,672.88	\$39,993.92	\$39,993.92	\$0.00	45.10 %
MULTAS	\$1,544.13	\$0.00	\$1,544.13	\$0.00	\$0.00	\$0.00	0.00 %
DONACIONES, HERENCIAS Y LEGADOS.	\$87,128.75	\$0.00	\$87,128.75	\$39,993.92	\$39,993.92	\$0.00	45.90 %
MULTAS	\$1,544.13	\$0.00	\$1,544.13	\$0.00	\$0.00	\$0.00	0.00 %
MULTAS	\$1,544.13	\$0.00	\$1,544.13	\$0.00	\$0.00	\$0.00	0.00 %
POR VIOLACIONES REGLAMENTOS MPALES.	\$1,544.13	\$0.00	\$1,544.13	\$0.00	\$0.00	\$0.00	0.00 %
APROVECHAMIENTOS PROVENIENTES DE OBRAS PUBLICAS	\$87,128.75	\$0.00	\$87,128.75	\$39,993.92	\$39,993.92	\$0.00	45.90 %
INGRESOS POR RETENCIONES 2.5 CONTRALORIA MUI	\$87,128.75	\$0.00	\$87,128.75	\$0.00	\$0.00	\$0.00	0.00 %
INGRESOS POR OBRAS	\$0.00	\$0.00	\$0.00	\$39,993.92	\$39,993.92	\$0.00	0.00 %
INGRESOS POR RETENCIONES 2.5 MILLAR	\$0.00	\$0.00	\$0.00	\$39,993.92	\$39,993.92	\$0.00	0.00 %
Accesorios de Aprovechamientos	\$772.06	\$0.00	\$772.06	\$0.00	\$0.00	\$0.00	0.00 %
ACCESORIOS DE APROVECHAMIENTOS	\$772.06	\$0.00	\$772.06	\$0.00	\$0.00	\$0.00	0.00 %
ACCESORIOS DE APROVECHAMIENTOS	\$772.06	\$0.00	\$772.06	\$0.00	\$0.00	\$0.00	0.00 %
Aprovechamientos no Comprendidos en la Ley de Ingresos	\$1.00	\$0.00	\$1.00	\$0.00	\$0.00	\$0.00	0.00 %

Fuente de Ingresos	Ley de Ingresos Estimada	Ampliaciones / (Reducciones)	Ley de Ingresos Modificada	Ingresos Devengados	Ingresos Recaudados	Devengado Por Recaudar	Avance de Recaudación / (Recaudación / Estimación)
APROVECHAMIENTOS NO COMPRENDIDOS EN LA LEY I	\$1.00	\$0.00	\$1.00	\$0.00	\$0.00	\$0.00	0.00 %
APROVECHAMIENTOS NO COMPRENDIDOS EN LA LEY	\$1.00	\$0.00	\$1.00	\$0.00	\$0.00	\$0.00	0.00 %
79 Otros Ingresos	\$2.00	\$0.00	\$2.00	\$0.00	\$0.00	\$0.00	0.00 %
79-02 INGRESOS EXTRAORDINARIOS.	\$2.00	\$0.00	\$2.00	\$0.00	\$0.00	\$0.00	0.00 %
PRESTAMOS Y FINANCIAMIENTOS.	\$1.00	\$0.00	\$1.00	\$0.00	\$0.00	\$0.00	0.00 %
PRESTAMOS Y FINANCIAMIENTOS.	\$1.00	\$0.00	\$1.00	\$0.00	\$0.00	\$0.00	0.00 %
OTROS INGRESOS EXTRAORDINARIOS.	\$1.00	\$0.00	\$1.00	\$0.00	\$0.00	\$0.00	0.00 %
OTROS INGRESOS EXTRAORDINARIOS.	\$1.00	\$0.00	\$1.00	\$0.00	\$0.00	\$0.00	0.00 %
81 Participaciones	\$69,677,291.00	\$0.00	\$69,677,291.00	\$30,516,323.30	\$30,516,323.30	\$0.00	43.79 %
FONDO GENERAL DE PARTICIPACIONES	\$50,570,464.00	\$0.00	\$50,570,464.00	\$22,868,714.70	\$22,868,714.70	\$0.00	45.22 %
ANTICIPO FONDO GENERAL DE PARTICIPACIONES	\$50,570,464.00	\$0.00	\$50,570,464.00	\$7,307,871.52	\$7,307,871.52	\$0.00	14.45 %
COMPLEMENTO FONDO GENERAL DE PARTICIPACION	\$0.00	\$0.00	\$0.00	\$15,560,843.18	\$15,560,843.18	\$0.00	0.00 %
FONDO DE FOMENTO MUNICIPAL	\$7,765,344.00	\$0.00	\$7,765,344.00	\$3,388,308.84	\$3,388,308.84	\$0.00	43.63 %
IMPUESTO ESPECIAL PRODUCCION Y SERVICIOS	\$3,545,622.00	\$0.00	\$3,545,622.00	\$1,377,322.43	\$1,377,322.43	\$0.00	38.84 %
FONDO DE FISCALIZACION	\$563,978.00	\$0.00	\$563,978.00	\$224,075.23	\$224,075.23	\$0.00	39.73 %
FDO. DE COMPENS. IMP. SOBRE AUTOMOVILES NUEVC	\$99,511.00	\$0.00	\$99,511.00	\$41,463.05	\$41,463.05	\$0.00	41.66 %
IEPS GASOLINA Y DIESEL	\$823,635.00	\$0.00	\$823,635.00	\$269,332.99	\$269,332.99	\$0.00	32.70 %
IMPUESTO SOBRE AUTOMOVILES NUEVOS.	\$0.00	\$0.00	\$0.00	\$303,975.57	\$303,975.57	\$0.00	0.00 %
IMP. SOBRE ADQ. DE BIENES INMUEBLES	\$0.00	\$0.00	\$0.00	\$233,298.34	\$233,298.34	\$0.00	0.00 %
INGRESOS MUNICIPALES COORDINADOS	\$0.00	\$0.00	\$0.00	\$78,826.81	\$78,826.81	\$0.00	0.00 %
OTROS INGRESOS	\$0.00	\$0.00	\$0.00	\$0.01	\$0.01	\$0.00	0.00 %
INGRESOS COORDINADOS	\$0.00	\$0.00	\$0.00	\$23,609.07	\$23,609.07	\$0.00	0.00 %
FONDO IMPUESTO SOBRE LA RENTA.	\$4,237,862.00	\$0.00	\$4,237,862.00	\$96,508.00	\$96,508.00	\$0.00	2.27 %
TENENCIA E IMPUESTO SOBRE AUTOMOVILES NUEVOS	\$515,566.00	\$0.00	\$515,566.00	\$0.00	\$0.00	\$0.00	0.00 %
IMPUESTOS MUNICIPALES COORDINADOS	\$281,504.00	\$0.00	\$281,504.00	\$0.00	\$0.00	\$0.00	0.00 %
FONDO DE COMPENSACION (FOCO) A LOS MUNICIPIOS	\$1.00	\$0.00	\$1.00	\$1,364,028.84	\$1,364,028.84	\$0.00	136.402.88... %
ARTICULO 126 ISR POR ENAJENACION DE BIENES	\$1,273,804.00	\$0.00	\$1,273,804.00	\$246,859.42	\$246,859.42	\$0.00	19.37 %
82 Aportaciones	\$77,043,663.80	\$0.00	\$77,043,663.80	\$35,728,361.68	\$35,728,361.68	\$0.00	46.37 %
FONDO DE APORTACION PARA LA INFRAESTRUCTURA	\$63,798,390.77	\$0.00	\$63,798,390.77	\$29,136,436.90	\$29,136,436.90	\$0.00	45.66 %
FONDO DE APORTACION PARA EL FORTALECIMIENTO A	\$13,245,273.03	\$0.00	\$13,245,273.03	\$6,591,924.78	\$6,591,924.78	\$0.00	49.76 %
83 Convenios	\$2,740,961.45	\$0.00	\$2,740,961.45	\$1,837,260.00	\$1,837,260.00	\$0.00	67.02 %
CONAFOR	\$2,740,960.45	\$0.00	\$2,740,960.45	\$1,837,260.00	\$1,837,260.00	\$0.00	67.02 %
OTROS CONVENIOS	\$1.00	\$0.00	\$1.00	\$0.00	\$0.00	\$0.00	0.00 %
Total	\$152,208,361.65	\$0.00	\$152,208,361.65	\$69,267,674.80	\$69,267,674.80	\$0.00	45.50 %

VI. La información detallada de cada financiamiento u obligación contraída por los entes públicos, incluyendo como mínimo, el importe, tasa, plazo, comisiones y demás accesorios pactados.

Abril- junio 2025



MUNICIPIO DE LA YESCA
Indicadores de Postura Fiscal
Del 1 de Abril al 30 de Junio de 2025
(Cifras en pesos)

Concepto	Estimado/Aprobado	Devengado	Recaudado/Pagado
I. Ingresos Presupuestarios	152,208,362	28,454,269	28,454,269
1. Ingresos del Gobierno de la Entidad Federativa	152,208,362	28,454,269	28,454,269
2. Ingresos del Sector Paraestatal	0	0	0
II. Egresos Presupuestarios	149,208,362	16,791,566	16,791,566
3. Egresos del Gobierno de la Entidad Federativa	149,208,362	16,791,566	16,791,566
4. Egresos del Sector Paraestatal	0	0	0
III. Balance Presupuestario (Superávit o Déficit) (III = I - II)	3,000,000	11,662,704	11,662,704

Concepto	Estimado/Aprobado	Devengado	Recaudado/Pagado
III. Balance presupuestario (Superávit o Déficit)	3,000,000	11,662,704	11,662,704
IV. Intereses, Comisiones y Gastos de la Deuda	404,013	66,495	66,495
V. Balance Primario (Superávit o Déficit) (V= III + IV)	3,404,013	11,729,198	11,729,198

Concepto	Estimado/Aprobado	Devengado	Recaudado/Pagado
A. Financiamiento	0	0	0
B. Amortización de la deuda	3,000,000	750,000	750,000
C. Financiamiento Neto	-3,000,000	-750,000	-750,000

Rosa E. Reyes

LA ROSA ELENA REYES JIMENEZ
 PRESIDENTA MUNICIPAL



LA YESCA, NAYARIT.
 2024 - 2027
 PRESIDENCIA

Gerardo Ezequiel Lara Gonzalez

ING. GERARDO EZEQUIEL LARA GONZALEZ
 TESORERO MUNICIPAL
 LA YESCA, NAYARIT.
 2024 - 2027
 TESORERÍA MUNICIPAL



MUNICIPIO DE LA YESCA
Endeudamiento Neto
Del 1 de Abril al 30 de Junio de 2025
(Cifras en Pesos)

Identificación de Crédito o Instrumento	Contratación / Colocación	Amortización	Endeudamiento Neto
Créditos Bancarios			
			0
			0
			0
			0
			0
			0
			0
			0
			0
			0
Total Créditos Bancarios	0	750,000	-750,000
Otros Instrumentos de Deuda			
			0
			0
			0
			0
			0
			0
			0
			0
			0
			0
Total Otros Instrumentos de Deuda	0	0	0
TOTAL	0	750,000	-750,000

Raúl
 LA. ROSA ELENA REYES JIMENEZ
 PRESIDENTA MUNICIPAL
LA YESCA, NAYARIT.
2024 - 2027
 PRESIDENCIA

Gerardo
 ING. GERARDO EZEQUIEL LARA GONZALEZ
 TESORERO MUNICIPAL
LA YESCA, NAYARIT.
2024 - 2027
 TESORERÍA MUNICIPAL

VII. La información detallada de las obligaciones a corto plazo contraídas en los términos del Capítulo II, Título Tercero, de la Ley de Disciplina Financiera de las Entidades Federativas y los Municipios, incluyendo por lo menos importe, tasas, plazo, comisiones y cualquier costo relacionado. Adicionalmente, deberá incluir la tasa efectiva de las Obligaciones a corto plazo a que hace referencia el artículo 26, fracción IV, de la Ley en cita, calculada conforme a la metodología que para tal efecto emita la Secretaría de Hacienda y Crédito Público.

Abril- junio 2025





LA YESCA NAYARIT A 30 DE JUNIO DEL 2025

M.C.A EULALIA SALAS AYON
AUDITORA SUPERIOR
DE LA AUDITORIA SUPERIOR DEL ESTADO DE NAYARIT

PRESENTE:

Por medio del presente en cumplimiento a lo establecido por el artículo 31 apartado B fracción VII de la ley de fiscalización y rendición de cuentas del estado de Nayarit manifiesto a ustedes la no contratación de créditos a corto plazo en el periodo del 01 de abril al 30 de junio 2025

ATENTAMENTE



La. Rosa Elena Reyes Jiménez
PRESIDENTE MUNICIPAL
PRESIDENCIA



ing. Gerardo Ezequiel Lara González
TESORERO MUNICIPAL



**VIII. Incluir la información relativa
al cumplimiento de los
convenios en materia de Deuda
Estatal Garantizada.**

Abril- junio 2025





LA YESCA NAYARIT A 30 JUNIO DEL 2025

M.C.A EULALIA SALAS AYON
AUDITORA SUPERIOR
DE LA AUDITORIA SUPERIOR DEL ESTADO DE NAYARIT

PRESENTE:

Por medio del presente en cumplimiento a lo establecido por el artículo 31 apartado B fracción VIII de la ley de fiscalización y rendición de cuentas del estado de Nayarit manifiesto a ustedes no tener convenios de deuda estatal garantizada del 01 abril al 30 de Junio 2025

ATENTAMENTE



Lae. Rosa Elena Reyes Jiménez
Presidente Municipal
LA YESCA, NAYARIT.
2024 - 2027
PRESIDENCIA



ing. Gerardo Ezequiel González
Tesorero Municipal
LA YESCA, NAYARIT.
TESORERÍA MUNICIPAL



ANEXO A

Artículo 48.- En lo relativo a los ayuntamientos de los municipios o los órganos político administrativos de las demarcaciones territoriales de la Ciudad de México y las entidades de la Administración Pública Paraestatal municipal, los sistemas deberán producir, como mínimo, la información contable y presupuestaria a que se refiere el artículo 46, fracciones I, incisos a), b), c), d), e), g) y h), y II, incisos a) y b) de la presente Ley.

I.- Información contable, con la desagregación siguiente:

- a) Estado de actividades;
- b) Estado de situación financiera;
- c) Estado de variación en la hacienda pública;
- d) Estado de cambios en la situación financiera;
- e) Estado de flujos de efectivo;
- f) Informes sobre pasivos contingentes;
- g) Notas a los estados financieros;
- h) Estado analítico del activo, e
- i) Estado analítico de la deuda y otros pasivos, del cual se derivarán las clasificaciones siguientes: 1. 2. 3. 4. Corto y largo plazo, así como por su origen en interna y externa; Fuentes de financiamiento; Por moneda de contratación, y Por país acreedor;





**MUNICIPIO DE LA YESCA
NAYARIT**

Estado de Actividades

Del 01/ene./2025 al 30/jun./2025

(Cifras en Pesos)

Usr: SUPERVISOR

Rep: rptEstadoActividades

Fecha y hora de Impresión 14/ago./2025 04:29 a. m.

Concepto	2025	2024
INGRESOS Y OTROS BENEFICIOS		
INGRESOS DE GESTION	\$1,185,729.82	\$1,230,904.72
IMPUESTOS	\$602,674.33	\$611,500.51
CUOTAS Y APORTACIONES DE SEGURIDAD SOCIAL	\$0.00	\$0.00
CONTRIBUCIONES DE MEJORAS	\$0.00	\$0.00
DERECHOS	\$543,061.57	\$469,798.15
PRODUCTOS	\$0.00	\$0.00
APROVECHAMIENTOS	\$39,993.92	\$149,606.06
INGRESOS POR VENTA DE BIENES Y PRESTACION DE SERVICIOS	\$0.00	\$0.00
PARTICIPACIONES, APORTACIONES, CONVENIOS, INCENTIVOS DERIVADOS DE LA COLABORACION FISCAL, FONDOS DISTINTOS DE APORTACIONES, TRANSFERENCIAS, ASIGNACIONES, SUBSIDIOS Y SUBVENCIONES, Y PENSIONES Y JUBILACIONES	\$68,081,944.98	\$76,458,420.29
PARTICIPACIONES, APORTACIONES, CONVENIOS, INCENTIVOS DERIVADOS DE LA COLABORACION FISCAL Y FONDOS DISTINTOS DE APORTACIONES	\$68,081,944.98	\$76,458,420.29
TRANSFERENCIAS, ASIGNACIONES, SUBSIDIOS Y SUBVENCIONES, Y PENSIONES Y JUBILACIONES	\$0.00	\$0.00
INGRESOS EXTRAORDINARIOS	\$0.00	\$1,593,875.88
INGRESOS FINANCIEROS	\$0.00	\$1,087,575.88
INCREMENTO POR VARIACION DE INVENTARIOS	\$0.00	\$0.00
DISMINUCION DEL EXCESO DE ESTIMACIONES POR PERDIDA O DETERIORO U OBSOLESCENCIA	\$0.00	\$0.00
DISMINUCION DEL EXCESO DE PROVISIONES	\$0.00	\$0.00
OTROS INGRESOS Y BENEFICIOS VARIOS	\$0.00	\$506,300.00
Total de Ingresos y Otros Beneficios	\$69,267,674.80	\$79,283,200.89
GASTOS Y OTRAS PERDIDAS		
GASTOS DE FUNCIONAMIENTO	\$27,036,392.94	\$30,055,292.66
SERVICIOS PERSONALES	\$17,476,442.44	\$18,506,835.06
MATERIALES Y SUMINISTROS	\$2,842,258.43	\$3,426,793.02
SERVICIOS GENERALES	\$6,717,692.07	\$8,121,664.58
TRANSFERENCIAS, ASIGNACIONES, SUBSIDIOS Y OTRAS AYUDAS	\$5,830,440.54	\$8,550,437.26
TRANSFERENCIAS INTERNAS Y ASIGNACIONES AL SECTOR PUBLICO	\$4,195,508.55	\$3,982,800.00
TRANSFERENCIAS AL RESTO DEL SECTOR PUBLICO	\$0.00	\$0.00
SUBSIDIOS Y SUBVENCIONES	\$0.00	\$0.00
AYUDAS SOCIALES	\$1,634,931.99	\$4,567,637.26
PENSIONES Y JUBILACIONES	\$0.00	\$0.00
TRANSFERENCIAS A FIDEICOMISOS, MANDATOS Y CONTRATOS ANALOGOS	\$0.00	\$0.00
TRANSFERENCIAS A LA SEGURIDAD SOCIAL	\$0.00	\$0.00
DONATIVOS	\$0.00	\$0.00
TRANSFERENCIAS AL EXTERIOR	\$0.00	\$0.00
PARTICIPACIONES Y APORTACIONES	\$0.00	\$0.00
PARTICIPACIONES	\$0.00	\$0.00
APORTACIONES	\$0.00	\$0.00
CONVENIOS	\$0.00	\$0.00
INTERESES, COMISIONES Y OTROS GASTOS DE LA DEUDA PUBLICA	\$125,407.67	\$0.00
INTERESES DE LA DEUDA PUBLICA	\$125,407.67	\$0.00
COMISIONES DE LA DEUDA PUBLICA	\$0.00	\$0.00
GASTOS DE LA DEUDA PUBLICA	\$0.00	\$0.00
COSTO POR COBERTURAS	\$0.00	\$0.00
APOYOS FINANCIEROS	\$0.00	\$0.00
OTROS GASTOS Y PERDIDAS EXTRAORDINARIAS	\$0.00	\$0.00
ESTIMACIONES, DEPRECIACIONES, DETERIOROS, OBSOLESCENCIA Y AMORTIZACIONES	\$0.00	\$0.00
PROVISIONES	\$0.00	\$0.00
DISMINUCION DE INVENTARIOS	\$0.00	\$0.00
OTROS GASTOS	\$0.00	\$0.00



MUNICIPIO DE LA YESCA
NAYARIT

Estado de Actividades

Del 01/ene./2025 al 30/jun./2025
(Cifras en Pesos)

Usu: SUPERVISOR
Rep: rptEstadoActividades

Fecha y hora de Impresión | 4/ago./2025
04:29 a. m.

Concepto	2025	2024
INVERSIÓN PÚBLICA	\$0.00	\$0.00
INVERSIÓN PÚBLICA NO CAPITALIZABLE	\$0.00	\$0.00
Total de Gastos y otras Pérdidas	\$32,992,241.15	\$38,605,729.92
Resultados del Ejercicio (Ahorro/Desahorro)	\$36,275,433.65	\$40,677,470.97

"Bajo protesta de decir verdad declaramos que los Estados Financieros y sus notas, son razonablemente correctos y son responsabilidad del emisor".

LA ROSA ELENA REYES JIMENEZ
PRESIDENTA MUNICIPAL
LA YESCA, NAYARIT.
2024 - 2027
PRESIDENCIA



ING. GERARDO EZEQUIEL LARA GONZALEZ
TESORERO MUNICIPAL
LA YESCA, NAYARIT.
2024 - 2027
TESORERÍA MUNICIPAL



MUNICIPIO DE LA YESCA
Estado de Situación Financiera
Al 30 de Junio de 2025
(Cifras en Pesos)

Concepto	2025	2024	Concepto	2025	2024
ACTIVO			PASIVO		
Activo Circulante			Pasivo Circulante		
Efectivo y Equivalentes	28,427,696	12,656,519	Cuentas por Pagar a Corto Plazo	5,107,625	7,001,594
Derechos a Recibir Efectivo o Equivalentes	11,469,527	2,212,746	Documentos por Pagar a Corto Plazo	244,215	547,889
Derechos a Recibir Bienes o Servicios	6,103,429	10,732,417	Porción a Corto Plazo de la Deuda Pública a Largo Plazo	1,750,000	0
Inventarios	0	0	Títulos y Valores a Corto Plazo	0	0
Almacenes	0	0	Pasivos Diferidos a Corto Plazo	0	0
Estimación por Pérdida o Deterioro de Activos Circulantes	0	0	Fondos y Bienes de Terceros en Garantía y/o Administración a Corto Plazo	0	0
Otros Activos Circulantes	0	0	Provisiones a Corto Plazo	0	0
Total de Activos Circulantes	46,000,651	25,601,682	Otros Pasivos a Corto Plazo	1,900	1,900
Activo No Circulante			Total de Pasivos Circulantes	7,103,740	7,551,384
Inversiones Financieras a Largo Plazo	0	0	Pasivo No Circulante		
Derechos a Recibir Efectivo o Equivalentes a Largo Plazo	0	0	Cuentas por Pagar a Largo Plazo	0	0
Bienes Inmuebles, Infraestructura y Construcciones en Proceso	414,308,744	398,878,783	Documentos por Pagar a Largo Plazo	0	0
Bienes Muebles	38,409,192	38,409,192	Deuda Pública a Largo Plazo	0	0
Activos Intangibles	289,336	289,336	Pasivos Diferidos a Largo Plazo	0	0
Depreciación, Deterioro y Amortización Acumulada de Bienes	0	0	Fondos y Bienes de Terceros en Garantía y/o en Administración a Largo Plazo	0	0
Activos Diferidos	762,377	762,377	Provisiones a Largo Plazo	0	0
Estimación por Pérdida o Deterioro de Activos no Circulantes	0	0	Total de Pasivos No Circulantes	0	0
Otros Activos no Circulantes	0	0	Total del Pasivo	7,103,740	7,551,384
Total de Activos No Circulantes	453,769,648	438,339,687	HACIENDA PÚBLICA/PATRIMONIO		
Total del Activo	499,770,299	463,941,369	Hacienda Pública/Patrimonio Contribuido	0	0
			Aportaciones	0	0
			Donaciones de Capital	0	0
			Actualización de la Hacienda Pública /Patrimonio	0	0
			Hacienda Pública/Patrimonio Generado	492,666,559	456,550,421
			Resultados del Ejercicio (Ahorro/Desahorro)	36,114,998	55,351,032
			Resultados de Ejercicios Anteriores	465,863,660	410,532,648
			Revalúos	0	0
			Reservas	0	0
			Rectificaciones de Resultados de Ejercicios Anteriores	-9,332,119	-9,333,259
			Exceso o Insuficiencia en la Actualización de la Hacienda Pública/Patrimonio	0	0
			Resultado por Posición Monetaria	0	0
			Resultado por Tenencia de Activos no Monetarios	0	0
			Total Hacienda Pública/Patrimonio	492,666,559	456,550,421
			Total del Pasivo y Hacienda Pública /Patrimonio	499,770,299	464,101,805

Bajo protesta de decir verdad declaramos que los Estados Financieros presentados son correctos y son responsabilidad del emisor.



LA ROSA ELENA REYES JIMENEZ
PRESIDENTA MUNICIPAL



ING. GERARDO EZEQUIEL CARRASQUILLA
TESORERO MUNICIPAL

LA YESCA, NAYARIT.
2024 - 2027
PRESIDENCIA

LA YESCA, NAYARIT.
2024 - 2027
TESORERIA MUNICIPAL

MUNICIPIO DE LA YESCA
Estado de Variación en la Hacienda Pública
Del 1 de Abril al 30 de Junio de 2025
(Cifras en Pesos)

Concepto	Hacienda Pública / Patrimonio Contribuido	Hacienda Pública / Patrimonio Generado de Ejercicios Anteriores	Hacienda Pública / Patrimonio Generado del Ejercicio	Exceso o Insuficiencia en la Actualización de la Hacienda Pública / Patrimonio	TOTAL
Hacienda Pública/ Patrimonio Contribuido Neto de 2024	0				0
Aportaciones	0	0	0	0	0
Donaciones de Capital	0	0	0	0	0
Actualización de la Hacienda Pública/Patrimonio	0	0	0	0	0
Hacienda Pública/Patrimonio Generado Neto de 2024		401,418,336	40,677,471		442,095,807
Resultados del Ejercicio (Ahorro/Desahorro)	0	0	40,677,471	0	40,677,471
Resultados de Ejercicios Anteriores	0	410,726,459	0	0	410,726,459
Revalúos	0	0	0	0	0
Reservas	0	0	0	0	0
Rectificaciones de Resultados de Ejercicios Anteriores	0	-9,308,124	0	0	-9,308,124
Exceso o Insuficiencia en la Actualización de la Hacienda Pública/Patrimonio Neto de 2024				0	0
Resultado por Posición Monetaria	0	0	0	0	0
Resultado por Tenencia de Activos no Monetarios	0	0	0	0	0
Hacienda Pública/Patrimonio Neto Final de 2024	0	401,418,336	40,677,471	0	442,095,807
Cambios en la Hacienda Pública/Patrimonio Contribuido Neto de 2025	0				0
Aportaciones	0	0	0	0	0
Donaciones de Capital	0	0	0	0	0
Actualización de la Hacienda Pública/Patrimonio	0	0	0	0	0
Variaciones de la Hacienda Pública/Patrimonio Generado Neto de 2025		55,157,221	-4,426,032		50,731,188
Resultados del Ejercicio (Ahorro/Desahorro)	0	0	36,275,434	0	36,275,434
Resultados de Ejercicios Anteriores	0	55,157,221	-40,677,471	0	14,479,750
Revalúos	0	0	0	0	0
Reservas	0	0	0	0	0
Rectificaciones de Resultados de Ejercicios Anteriores	0	0	-23,995	0	-23,995
Cambios en el Exceso o Insuficiencia en la Actualización de la Hacienda Pública/Patrimonio Neto de 2025				0	0
Resultado por Posición Monetaria	0	0	0	0	0
Resultado por Tenencia de Activos no Monetarios	0	0	0	0	0
Hacienda Pública/Patrimonio Neto Final de 2025	0	456,575,556	36,251,439		492,826,995

Bajo protesta de decir verdad declaramos que los Estados Financieros y Notas, son razonablemente correctos y son responsabilidad del emisor.

E Reyes

LA ROSA ELENA REYES JIMENEZ

PRESIDENTA MUNICIPAL



Gerardo Ezequiel Lara Gonzalez

ING. GERARDO EZEQUIEL LARA GONZALEZ

TESORERO MUNICIPAL

LA YESCA, NAYARIT.
2024 - 2027
TESORERÍA MUNICIPAL



MUNICIPIO DE LA YESCA
Estado de Cambios en la Situación Financiera
Del 1 de Abril al 30 de Junio de 2025
(Cifras en Pesos)

Concepto	Origen	Aplicación
ACTIVO	28,674,522	17,390,091
Activo Circulante	5,627,562	17,390,091
Efectivo y Equivalentes	0	11,783,547
Derechos a Recibir Efectivo o Equivalentes	0	5,606,544
Derechos a Recibir Bienes o Servicios	5,627,562	0
Inventarios	0	0
Almacenes	0	0
Estimación por Pérdida o Deterioro de Activos Circulantes	0	0
Otros Activos Circulantes	0	0
Activo No Circulante	23,046,960	0
Inversiones Financieras a Largo Plazo	0	0
Derechos a Recibir Efectivo o Equivalentes a Largo Plazo	0	0
Bienes Inmuebles, Infraestructura y Construcciones en Proceso	22,952,605	0
Bienes Muebles	94,354	0
Activos Intangibles	0	0
Depreciación, Deterioro y Amortización Acumulada de Bienes	0	0
Activos Diferidos	0	0
Estimación por Pérdida o Deterioro de Activos no Circulantes	0	0
Otros Activos no Circulantes	0	0
PASIVO	1,800	2,128,957
Pasivo Circulante	1,800	2,128,957
Cuentas por Pagar a Corto Plazo	0	1,378,957
Documentos por Pagar a Corto Plazo	1,800	0
Porción a Corto Plazo de la Deuda Pública a Largo Plazo	0	750,000
Títulos y Valores a Corto Plazo	0	0
Pasivos Diferidos a Corto Plazo	0	0
Fondos y Bienes de Terceros en Garantía y/o Administración a Corto Plazo	0	0
Provisiones a Corto Plazo	0	0
Otros Pasivos a Corto Plazo	0	0
Pasivo No Circulante	0	0
Cuentas por Pagar a Largo Plazo	0	0
Documentos por Pagar a Largo Plazo	0	0
Deuda Pública a Largo Plazo	0	0
Pasivos Diferidos a Largo Plazo	0	0
Fondos y Bienes de Terceros en Garantía y/o en Administración a Largo Plazo	0	0
Provisiones a Largo Plazo	0	0
HACIENDA PÚBLICA/PATRIMONIO	1,324	9,158,598
Hacienda Pública/Patrimonio Contribuido	0	0
Aportaciones	0	0
Donaciones de Capital	0	0
Actualización de la Hacienda Pública/Patrimonio	0	0
Hacienda Pública/Patrimonio Generado	1,324	9,158,598
Resultados del Ejercicio (Ahorro/Desahorro)	0	9,158,598
Resultados de Ejercicios Anteriores	0	0
Revalúos	0	0
Reservas	0	0
Rectificaciones de Resultados de Ejercicios Anteriores	1,324	0
Exceso o Insuficiencia en la Actualización de la Hacienda Pública/Patrimonio	0	0
Resultado por Posición Monetaria	0	0
Resultado por Tenencia de Activos no Monetarios	0	0

Bajo protesta de decir verdad declaramos que los Estados Financieros y Cambios en la Situación Financiera son razonablemente correctos y son responsabilidad del emisor.

Beques

LA ROSA ELENA REYES JIMÉNEZ

PRESIDENTA MUNICIPAL
LA YESCA, NAYARIT.
2024 - 2027
PRESIDENCIA



Gerardo Ezequiel Lara González

ING. GERARDO EZEQUIEL LARA GONZALEZ
 TESORERO MUNICIPAL 2024-2027


TESORERÍA MUNICIPAL




MUNICIPIO DE LA YESCA
Estado de Flujos de Efectivo
Del 1 de Abril al 30 de Junio de 2025 y 2024
(Cifras en Pesos)

Concepto	2025	2024
Flujos de Efectivo de las Actividades de Operación		
Origen	69,267,675	82,342,299
Impuestos	602,674	611,501
Cuotas y Aportaciones de Seguridad Social	0	0
Contribuciones de Mejoras	0	0
Derechos	543,062	469,798
Productos	0	0
Aprovechamientos	39,994	149,606
Ingresos por Venta de Bienes y Prestación de Servicios	0	1,593,876
Participaciones, Aportaciones, Convenios, Incentivos Derivados de la Colaboración Fiscal y Fondos Distintos de Aportaciones	68,081,945	76,458,420
Transferencias, Asignaciones, Subsidios y Subvenciones, y Pensiones y Jubilaciones	0	0
Otros Orígenes de Operación	0	3,059,099
Aplicación	35,566,538	38,605,730
Servicios Personales	17,476,442	18,506,835
Materiales y Suministros	2,842,258	3,426,793
Servicios Generales	6,717,692	8,121,665
Transferencias Internas y Asignaciones al Sector Público	4,195,509	3,982,800
Transferencias al Resto del Sector Público	0	0
Subsidios y Subvenciones	0	0
Ayudas Sociales	1,634,932	4,567,637
Pensionamientos y Jubilaciones	0	0
Transferencias a Fideicomisos, Mandatos y Contratos Análogos	0	0
Transferencias a la Seguridad Social	0	0
Donativos	0	0
Transferencias al Exterior	0	0
Participaciones	0	0
Aportaciones	0	0
Convenios	0	0
Otras Aplicaciones de Operación	2,699,704	0
Flujos Netos de Efectivo por Actividades de Operación	33,701,137	43,736,569
Flujos de Efectivo de las Actividades de Inversión		
Origen	0	0
Bienes Inmuebles, Infraestructura y Construcciones en Proceso	0	0
Bienes Muebles	0	0
Otros Orígenes de Inversión	0	0
Aplicación	15,429,961	53,228,765
Bienes Inmuebles, Infraestructura y Construcciones en Proceso	15,429,961	53,122,411
Bienes Muebles	0	106,354
Otras Aplicaciones de Inversión	0	0
Flujos Netos de Efectivo por Actividades de Inversión	-15,429,961	-53,228,765
Flujos de Efectivo de las Actividades de Financiamiento		
Origen	0	0
Endeudamiento Neto	0	0
Interno	0	0
Externo	0	0
Otros Orígenes de Financiamiento	0	0
Aplicación	2,500,000	0
Servicios de la Deuda	2,500,000	0
Interno	2,500,000	0
Externo	0	0
Otras Aplicaciones de Financiamiento	0	0
Flujos Netos de Efectivo por Actividades de Financiamiento	-2,500,000	0
Incremento/Disminución Neta en el Efectivo y Equivalentes al Efectivo	15,771,176	-9,492,196
Efectivo y Equivalentes al Efectivo al Inicio del Ejercicio	12,656,519	27,249,682
Efectivo y Equivalentes al Efectivo al Final del Ejercicio	28,427,696	17,757,486

Bajo protesta de decir verdad declaramos que los Estados Financieros y sus notas, son razonablemente correctos y son responsabilidad de nosotros.


LA ROSA ELENA REYES JIMENEZ
 PRESIDENTA MUNICIPAL

LA YESCA, NAYARIT.
2024 - 2027
PRESIDENCIA


ING. GERARDO EZEQUIEL LARA GONZALEZ
 TESORERO MUNICIPAL

LA YESCA, NAYARIT.
2024 - 2027
TESORERIA MUNICIPAL

MUNICIPIO DE LA YESCA
Informe sobre Pasivos Contingentes
Del 1 de Abril al 30 de Junio de 2025
(Cifras en Pesos)

En cumplimiento a lo dispuesto en los artículos 46, Fracción I, Inciso f) y 52 de la Ley General de Contabilidad Gubernamental y de conformidad con lo establecido en el Capítulo VII, Numeral II, Inciso h) del Manual de Contabilidad Gubernamental emitido por el CONAC, el Ente Público informa lo siguiente:

Cuenta	Concepto	Importe
TOTAL		

Bajo protesta de decir verdad declaramos que los Estados Financieros y sus notas, son razonablemente correctos y son responsabilidad del emisor.

**MUNICIPIO DE LA YESCA, NAYARIT
 NOTAS DE LOS ESTADOS FINANCIEROS**

A) Notas de Desglose

I) Notas al Estado de Situación Financiera

ACTIVO

EFFECTIVOS Y EQUIVALENTES

1.- Fondos con afectación específica.

Al 30 de junio de 2025, el Estado de Situación Financiera refleja en este rubro los siguientes saldos:

Descripción	Importe
Efectivo	\$95,800.07
Bancos/Tesorería	\$28,272,420.94
Inversiones Temporales	\$0.00
Otros efectivos y equivalentes	\$0.00
Depósitos de fondos de terceros en Garantía y/o Administración	\$59,474.50
Total	\$23,767,092.21

DERECHO A RECIBIR EFECTIVO Y EQUIVALENTES Y BIENES O SERVICIOS A RECIBIR

2.- Por tipo de contribución.

Esta parte de las notas de desglose está conformada por 2 rubros del Activo Circulante, mismo que al cierre del ejercicio muestra las cifras que se resumen en seguida:

Descripción	Importe
Derechos a recibir Efectivo o Equivalentes	\$11,469,526.86
Derechos a recibir Bienes o Servicios	\$6,103,428.74
Suma:	\$17,572,955.60



Los Derechos a Recibir Efectivo o Equivalentes involucran a 2 cuentas, cuyos saldos se comentan en los párrafos siguientes:

Descripción	Importe
Deudores diversos por cobrar a corto plazo	\$9,463,897.33
Ingresos por recuperar a corto plazo	\$1,222.72
Deudores por anticipos de la Tesorería a corto plazo	\$41,650.47
Total	\$9,506,770.52

Se informa de los saldos de las siguientes cuentas:

1123-02-085 municipio de la yesca con saldos por concepto de gastos por comprobar.

1123-03-134 armando de la cruz López con saldo por concepto de gastos a comprobar.

1124-04-01 ingresos pendientes de depositar con saldo de ingresos pendientes de depositar del primer trimestre depósitos en abril

El Saldo de la Cuenta Derechos a Recibir Efectivo o Equivalentes por la cantidad de \$ 6,565,714.97 (seis millones cuatrocientos noventa y dos quinientos veintitrés pesos 48/100 M.N.) corresponde a los adeudos de préstamos al personal de confianza y anticipo a proveedores.

3.- En desagregación por su vencimiento.

No aplica.

En el rubro de Derechos a Recibir Bienes o Servicios corresponden a los anticipos a contratistas por obras públicas a corto plazo.

Descripción	Importe
Anticipo a proveedores por adquisición de bienes y prestación de servicios a corto plazo	817,036.58
Anticipo a contratistas por obra pública a corto plazo.	5,267,179.38

Otros derechos a recibir bienes o servicios a corto plazo	19,212.78
Total	\$6,103,428.74

BIENES DISPONIBLES PARA SU TRANSFORMACIÓN O CONSUMO (INVENTARIOS)

4.-Bienes disponibles para su transformación o consumo (Inventarios).

Se informa que durante el Ejercicio Fiscal 2021 en la Contabilidad del municipio no se tienen registrados bienes para transformación o consumo.

5.- Cuenta de almacén.

De la cuenta de Almacén y de la forma acerca del método de valuación no aplica ya que no somos un ente que produce o elabora productos.

INVERSIONES FINANCIERAS

6.-Inversiones financieras que consideran los fideicomisos.

No aplica para este Municipio.

7.- Saldos de las participaciones y aportaciones de capital.

No aplica para este Municipio.

BIENES MUEBLES, INMUEBLES E INTANGIBLES

8.- Bienes muebles e inmuebles.

Este apartado compuesto por los siguientes rubros:

Descripción	Importe
Bienes Inmuebles, Infraestructura y Construcciones en Proceso	414,308,743.70
Bienes Muebles	38,409,192.23



Suma:	452,717,935.93
-------	----------------

La Cuenta de Bienes Inmuebles, Infraestructura y Construcciones en proceso se desglosa en:

Descripción	Importe
Terrenos	480,000.00
Construcciones en proceso en bienes de dominio	327,043,876.61
Construcciones en proceso en bienes propios	86,529,084.05
Otros bienes inmuebles	255,783.04
Total:	414,308,743.70

La Cuenta de Bienes Muebles se desglosa de la forma siguiente:

Descripción	Parcial	Importe
Mobiliario y equipo de administración		7,793,443.42
Muebles de oficina y estantería		
Equipo de cómputo y tecnologías de la información		
Otros mobiliarios y equipos de administración		
Mobiliario y equipo educacional y recreativo		526,197.32
Equipos y aparatos audiovisuales		
Aparatos Deportivos		
Cámaras fotográficas y de video		
Vehículos y equipo de transporte		12,540,386.31
Vehículos y equipo terrestre		
Embarcaciones		
Equipo de Defensa y Seguridad		2,012,601.22
Equipamiento		
Equipo de Transporte para Defensa y Seguridad		
Maquinaria, otros equipos y herramientas		14,681,663.96
Maquinaria y equipo Agropecuario		
Maquinaria y equipo Industrial		
Maquinaria y equipo de Construcción		

Sistemas de aire acondicionado, calefacción y de refrigeración industrial y comercial	
Equipo de comunicación y telecomunicación	
Equipo de generación eléctrica, aparatos y accesorios eléctricos	
Herramientas y Máquinas-Herramienta	
Otros Equipos	
COLECCIONES, OBRAS DE ARTE Y OBJETOS VALIOSOS	3,190.00
Bienes Artísticos, Culturales y Científicos	
ACTIVOS BIOLÓGICOS	851,710.00
Bovinos	
Árboles y Plantas	
TOTAL	\$38,409,192.23

9.- Activos intangibles y diferidos.

Este apartado compuesto por los siguientes rubros:

Descripción	Importe
Software	289,335.69
Suma:	289,335.69

ESTIMACIONES Y DETERIOROS

10.- Criterios utilizados para las estimaciones

Se informa que durante el segundo trimestre 2025 en la Contabilidad de este Municipio no se efectuaron registros relativos a estimación de cuenta incobrables, estimación de inventarios, deterioro de activos biológicos u otros conceptos similares.

OTROS ACTIVOS

11.-Otros activos circulantes y no circulantes.

Al 30 de junio de 2025 en el rubro de Otros Activos Circulantes no se tienen saldos registrados.



PASIVO

1.-Relación de cuentas y documentos por pagar.

En lo que corresponde al rubro de Pasivo Circulante a continuación se resume las cuentas y conceptos que lo conforman:

Descripción	Importe
Cuentas por pagar a corto plazo	\$5,107,624.86
Documentos por pagar a corto plazo	\$244,214.94
Porción a corto plazo de la deuda pública a largo plazo	\$1,750,000.00
Otros pasivos a corto plazo	\$1,900.00
Total	\$7,103,739.8

2.-Fondo de bienes de terceros en administración.

No se tienen fondos de bienes a terceros en administración ni en garantía.

3.-Pasivos diferidos y otros.

No se tienen saldos por concepto de Pasivos Diferidos

4.- de los reintegros

En relación a la cuenta 0121831135 denominada fondo III 2024 hay un saldo de \$151,344.24 se tiene considerado el reintegro a la TESOFE

II) Notas al Estado de Actividades

INGRESOS DE GESTION



De conformidad con lo establecido en el Plan de Cuentas emitido por el Consejo Nacional de Armonización Contable (CONAC), los Ingresos y Otros Beneficios son aquellos provenientes de los ingresos de gestión, participaciones, aportaciones, transferencias, asignaciones, subsidios y otras ayudas y otros ingresos.

1.- De los rubros de ingresos de gestión.

En este primer agregado del Estado de Actividades se reporta la obtención de Ingresos por un total de \$69,267,674.80 (sesenta y nueve millones doscientos sesenta y siete mil seiscientos setenta y cuatro 80/100 M.N.), presentando en el siguiente cuadro los rubros del CRI (Clasificador por Rubros de Ingresos) que conforman dicha cifra:

Descripción	Importe
Impuestos sobre el Patrimonio	\$602,674.33
Derechos por prestación de servicios	\$543,061.57
Productos	\$39,993.92
Participaciones, Aportaciones y convenios	\$68,081,944.98
Ingresos extraordinarios	\$0.00
Total	\$69,267,674.80

A continuación, se muestran de manera detallada los ingresos obtenidos durante el ejercicio fiscal 2025.

PARTICIPACIONES Y APORTACIONES

Este rubro está compuesto por los ingresos de la Entidades Federativas y Municipios que se derivan del Sistema Nacional de Coordinación Fiscal, por lo que en el Ejercicio Fiscal 2025 se recibieron los recursos que se detallan a continuación y que se derivan del esquema aquí referido:

Fondo general de participaciones	22,868,714.70
Fondo de fomento municipal	3,388,308.84
Impuesto especial sobre producción y servicios	1,377,322.43
Fondo de Fiscalización	224,075.23
Fondo de compensación Imp. Sobre automóviles nuevos	41,463.05
IEPS gasolina y diésel	269,332.99



Impuesto sobre automóviles nuevos	303,975.57
Impuesto sobre adquisición de bienes inmuebles	233,298.34
Ingresos municipales coordinados	
Otros ingresos	0.01
Fondo de estabilización de los ingresos de las entidades federativas	
Fondo de impuesto sobre la renta	96,508.00
Impuestos estatales sobre tenencia y uso de vehículos	
Fondo de Compensación (FOCO) a los municipios	1,364,028.84
Artículo 126 de la ley del impuesto sobre la renta	246,859.42
Fondo de aportación para la infraestructura social municipal	29,136,436.90
Fondo de aportación para el fortalecimiento municipal	6,591,924.78
Conafor	1,837,260.00
TOTAL	\$68,081,944.98

2.- Otros ingresos.

Al 30 de junio de 2025 no se reporta obtención de ingresos en este rubro.

GASTOS Y OTRAS PÉRDIDAS

1.- Gastos y Otras Pérdidas.

Conforme a lo descrito en el Plan de Cuentas emitido por el Consejo Nacional de Armonización Contable (CONAC), este apartado está representado por el importe de los gastos y otras pérdidas del ente público, incurridos por gastos de funcionamiento, intereses, transferencias, participaciones y aportaciones otorgadas, otras pérdidas de la gestión y extraordinarias, entre otras.

Al respecto, en materia del ejercicio del gasto que corresponde a este segundo agregado del Estado de Actividades, el Poder Ejecutivo informa haber erogado un monto de **\$ 32,866,833.48** (treinta y dos millones ochocientos sesenta y seis pesos 48/100 M.N.), mostrando enseguida los grandes grupos que integran la cantidad citada:



Descripción	Importe
Gastos de Funcionamiento	\$27,036,392.94
Transferencias, asignaciones, subsidio y otras ayudas	\$5,830,440.54
Total	\$32,866,833.48

GASTOS DE FUNCIONAMIENTO

En el plan de Cuentas se describe que los Gastos de funcionamiento comprenden el importe del gasto por servicios personales, materiales, suministros y servicios generales, necesarios para el funcionamiento del ente Público.

En el Ejercicio Fiscal 2025 estos gastos en su conjunto totalizaron un monto de \$27,036,392.94 (veintisiete millones treinta y seis mil trescientos noventa y dos pesos 94/100 M.N.), cifra que en su mayor parte está constituida por las aplicaciones en materia de servicios personales por \$17,476,442.44 (diecisiete millones cuatrocientos setenta y seis mil cuatrocientos cuarenta y dos pesos 44/100 M.N.).

III) Notas al Estado de Variación en la Hacienda Pública

1.- Modificaciones al patrimonio contribuido

En el Ejercicio Fiscal 2025 el Instituto no cuenta con Actualización de la Hacienda Pública / Patrimonio.

2.- Monto y procedencia de los recursos que modifican al patrimonio

Durante el trimestre enero-junio 2025, la cuenta denominada “Resultado de Ejercicios Anteriores” tuvo un saldo de 410,726,459.49 (cuatrocientos diez millones setecientos veintiséis mil cuatrocientos cincuenta y nueve pesos 49/100 M.N.).

Monto y procedencia de los recursos que modifican al patrimonio generado del Ejercicio (2024):
En el Ejercicio Fiscal 2025 el rubro denominado Hacienda Pública / Patrimonio Generado del Ejercicio refleja un importe de \$442,095,807 (cuatrocientos cuarenta y dos millones noventa y cinco mil ochocientos siete pesos 00/100 MN)

Monto y procedencia de los ajustes por cambio de valor:



Se precisa que en el trimestre enero-junio Fiscal 2025 el Instituto no cuenta con una ganancia o pérdida por revalúo.

IV) Notas al Estado de Flujos de Efectivo

EFFECTIVO Y EQUIVALENTES

1.- Análisis de saldos inicial y final

Con base en las cifras que refleja este Estado Financiero se determina que durante el Ejercicio Fiscal 2025 se generó una variación en el efectivo y equivalentes por un monto de \$ **15,771,176.05** (quince millones setecientos setenta y un mil ciento setenta y seis pesos 05/1100 M. N.), en virtud de lo siguiente:

Descripción	2025	2024	Variación
Efectivo	95,800.07	95,800.07	0.00
Bancos/Tesorería	28,272,420.94	12,501,244.89	15,771,176.05
Depósitos de fondos de terceros en Garantía y/o Administración	59,474.50	59,474.50	0.00
Total Efectivos y Equivalentes	28,427,695.51	12,656,519.46	15,771,176.05

2.- Detalle de Adquisición de Bienes Muebles e Inmuebles

En el trimestre de enero junio 2025 se informa que no se adquirieron bienes muebles e inmuebles

3.- Conciliación de los Flujos de Efectivo Netos de las Actividades de Operación.

	2025	2024
Ahorro/Desahorro antes de rubros Extraordinarios		
Movimientos de partidas (o rubros) que no afectan al efectivo	\$0.00	\$0.00
Depreciación	\$0.00	\$0.00
Amortización	\$0.00	\$0.00
Incrementos en las provisiones	\$0.00	\$0.00
Incremento en inversiones producido por revaluación	\$0.00	\$0.00
Ganancia/perdida en venta de propiedad, planta y equipo	\$0.00	\$0.00



Incremento en cuentas por cobrar	\$0.00	\$0.00
Partidas extraordinarias	\$0.00	\$0.00

V) Conciliación entre los ingresos presupuestarios y contables, así como entre los egresos presupuestarios y los gastos contables.

MUNICIPIO DE LA YESCA, NAYARIT		
Conciliación entre los Ingresos Presupuestarios y Contables		
Correspondiente del 1 de Enero al 30 de junio de 2025		
(Cifras en pesos)		
1. Ingresos Presupuestarios		28,454,269
2. Más ingresos contables no presupuestarios		
Incremento por variación de inventarios	0.00	
Disminución del exceso de estimaciones por pérdida o deterioro u obsolescencia	0.00	
Disminución del exceso de provisiones	0.00	
Otros ingresos y beneficios varios		
Otros ingresos contables no presupuestarios	0.00	
3. Menos ingresos presupuestarios no contables		0.00
Productos de capital	0.00	
Aprovechamientos capital	0.00	
Ingresos derivados de financiamientos	0.00	
Otros Ingresos presupuestarios no contables	0.00	
4. Ingresos Contables (4 = 1 + 2 - 3)		28,454,269

MUNICIPIO DE LA YESCA, NAYARIT		
Conciliación entre los Egresos Presupuestarios y los Gastos Contables		
Correspondiente del 1 de Enero al 30 de junio de 2025		
1. Total de egresos (presupuestarios)		17,541,566
2. Menos egresos presupuestarios no contables		2,477,443
2.1 Materias Primas y Materiales de Producción y Comercialización		
2.2 Materiales y Suministros	1,727,443	
2.3 Mobiliario y Equipo de Administración	0.00	
2.4 Mobiliario y Equipo Educacional y Recreativo		
2.5 Equipo e Instrumental Médico y de Laboratorio	0.00	
2.6 Vehículos y Equipo de Transporte		
2.7 Equipo de Defensa y Seguridad	0.00	
2.8 Maquinaria, Otros Equipos y Herramientas		
2.9 Activos Biológicos	0.00	



2.10 Bienes Inmuebles		
2.11 Activos Intangibles		
2.12 Obra Pública en Bienes de Dominio Público		0.00
2.13 Obra Pública en Bienes Propios		0.00
2.14 Acciones y Participaciones de Capital		0.00
2.15 Compra de Títulos y Valores		0.00
2.16 Concesión de Préstamos		
2.17 Inversiones en Fideicomisos, Mandatos y Otros Análogos		0.00
2.18 Provisiones para Contingencias y Otras Erogaciones Especiales		
2.19 Amortización de la Deuda Pública		750,000
2.20 Adeudos de Ejercicios Fiscales Anteriores (ADEFAS)		
2.21 Otros Egresos Presupuestales No Contables		
2.18 Provisiones para Contingencias y Otras Erogaciones Especiales		
Otros Egresos Presupuestales No Contables		0.00

3. Más Gasto Contables No Presupuestales		1,727,443
3.1 Estimaciones, Depreciaciones, Deterioros, Obsolescencia y Amortizaciones	0.00	
3.2 Provisiones	0.00	
3.3 Disminución de Inventarios	0.00	
3.4 Otros Gastos	0.00	
3.5 Inversión Pública no Capitalizable	0.00	
3.6 Materiales y Suministros (Consumos)	1,727,443	
3.7 Otros Gastos Contables No Presupuestales	0.00	

4. Total de Gasto Contable (4 = 1 - 2 + 3)		16,791,566
---	--	-------------------

B) Notas de Memoria (Cuentas de Orden)

Es conveniente anotar que las cuentas de orden se utilizan para registrar movimientos de valores que no afectan o modifican el balance del ente contable, sin embargo, su incorporación en libros es necesaria con fines de recordatorio contable, de control y en general sobre los aspectos administrativos, o bien para consignar sus derechos o responsabilidades contingentes que puedan o no presentarse en el futuro.

a). - Cuentas de Orden Contables

1.- Avals y Garantías

En el Ejercicio Fiscal 2025 se informa que no se cuentan con avals y garantías.

2.- Deuda Indirecta Sin Aval



C) Notas de Gestión Administrativa

1.- Introducción

En la concordancia con lo señalado en el Manual de Contabilidad Gubernamental emitido por el Consejo Nacional de Armonización Contable (CONAC), el objetivo general de los estados financieros que se presentaban en este documento, es suministrar información acerca de la situación financiera, los resultados de la gestión, los flujos de efectivo acontecidos, el ejercicio de la Ley de Ingresos y del Presupuesto de Egresos, así como la postura fiscal correspondiente al trimestre enero- junio 2025.

En este sentido los estados financieros proveen de información al Congreso y a los ciudadanos, así como a un amplio espectro de usuarios, quienes pueden disponer de la misma en forma confiable y oportuna para tomar decisiones respecto a la asignación de recursos, su administración y control u otros análisis que consideren de utilidad.

En resumen, los estados financieros constituyen la base financiera para la evaluación del desempeño, la rendición de cuentas, la transparencia fiscal y la fiscalización de la Cuenta Pública.

Al respecto, el objetivo que se persigue con la redacción de las presentes notas de gestión administrativa consiste en la revelación del contexto y de los aspectos económicos - financieros más relevantes que influyeron en las decisiones del periodo y que fueron considerados en la elaboración de los estados financieros, para la mayor comprensión de los mismos y sus particularidades.

2.- Autorización e Historia

a) Fecha de Creación del Ente

El 5 de febrero de 1918, con la promulgación del Estado Libre y Soberano de Nayarit, La Yesca quedó integrada como uno de sus municipios. En 1923, se establece como cabecera temporal del municipio la localidad de Apozolco, siendo restituida a su lugar de origen como cabecera municipal en el año de 1926.

b) Principales Cambios en su estructura

Al reformarse el día 03 de febrero de 1983, el artículo 115 de la Constitución Política de los Estados Unidos Mexicanos, en su numeral III se establece:

Los municipios, con el concurso de los Estados, cuando así fuere necesario y lo determinen las leyes, tendrán a su cargo los siguientes servicios públicos:



En el Ejercicio Fiscal 2025 se informa que no se cuenta con deuda indirecta sin aval.

3.- Custodia de Bienes Históricos

En el Ejercicio Fiscal 2025 se informa que no se cuenta con custodia de bienes históricos.

b). - Cuentas de Orden Presupuestaria

De acuerdo con el Plan de Cuentas que forma parte del Manual de Contabilidad emitido por el Consejo Nacional de Armonización Contable (CONAC), las Cuentas de Orden Presupuestarias representan el importe de las operaciones presupuestarias que afectan la Ley de Ingresos y el Presupuesto de Egresos.

1. Cuentas de Ingresos

En el Ejercicio Fiscal 2025 se informa que se cuenta con las siguientes cuentas de orden:

- Ley de ingresos estimados
- Ley de ingresos por ejecutar
- Modificaciones a la ley de ingresos
- Ley de ingresos devengados
- Ley de ingresos recaudados

2. Cuentas de Egresos

En el Ejercicio Fiscal 2025 se informa que se cuenta con las siguientes cuentas de orden:

- Presupuesto de egresos aprobado
- Presupuesto de egresos por ejercer
- Modificaciones al presupuesto de egresos aprobado
- Presupuesto de egresos comprometido
- Presupuesto de egresos devengado
- Presupuesto de egresos ejercido
- Presupuesto de egresos pagado

- a) Agua potable y alcantarillado
- b) Alumbrado Público
- c) Mercados centrales de abasto
- d) Panteones
- e) Rastro

Con ello los ayuntamientos disponen directamente algunas acciones para solucionar problemas inmediatos y de alguna manera se realizan con relativo aislamiento.

3.- Panorama Económico y Financiero.

De acuerdo al Informe sobre la Situación Económica, las Finanzas Públicas y la Deuda Pública al segundo trimestre de 2025, elaborado por la Secretaría de Hacienda y Crédito Público, durante el segundo trimestre de 2025, La economía global mantuvo un crecimiento moderado durante el segundo trimestre, en un contexto de menor volatilidad en los mercados financieros e incertidumbre comercial. Pese a la complejidad del entorno internacional, la economía mexicana sostuvo su dinamismo con un crecimiento trimestral de 0.7% —con cifras ajustadas por estacionalidad— y anual de 0.1%, apoyado por avances en la industria y los servicios.

El consumo privado repuntó 1.1% mensual en abril, mientras que las ventas de la ANTAD registraron una expansión de 3.2% trimestral, ambas cifras con datos ajustados por estacionalidad. Por su parte, el salario real promedio de los trabajadores formales aumentó 3.2% anual, acumulando 42 meses de incrementos sostenidos por encima del promedio histórico. La solidez del empleo, la disminución de la inflación y niveles históricos de Inversión Extranjera Directa (IED) han contribuido a mitigar los efectos de la incertidumbre observada en el panorama económico internacional.

La inflación general repuntó ligeramente entre abril y junio debido a disrupciones en la oferta de algunos productos que provocaron aumentos generalizados en varios países, como fue el caso de los productos pecuarios. No obstante, la inflación de energéticos se moderó, en parte por el acuerdo nacional que modera el precio de la gasolina regular.

El sector externo aportó positivamente al crecimiento gracias a un tipo de cambio real más competitivo. Con cifras ajustadas por estacionalidad, las exportaciones crecieron 1.8% trimestral y la balanza comercial registró un superávit de 0.5 mil millones de dólares. En el primer trimestre, la IED alcanzó 21 mil 373 millones de dólares, un máximo histórico que ratifica la confianza en México como destino de inversión.

En la primera mitad del año, el ejercicio prudente del gasto y el crecimiento de los ingresos permitieron mantener finanzas públicas equilibradas. Los ingresos presupuestarios del gobierno federal crecieron 10.3% real anual, muy por encima del promedio histórico de 2.4%.

La recaudación por el concepto de ingresos tributarios se ubicó 81 mil millones de pesos por arriba del programa, con un crecimiento de 8% real anual. En su interior, los ingresos por concepto de ISR se ubicaron 49 mil millones de pesos por encima del calendario y aumentaron 7.9% real, el segundo crecimiento más alto desde 2016; mientras que la recaudación por concepto del IVA estuvo 47 mil millones por encima de lo previsto en el

programa y aumentó 9.7% real. Finalmente, los ingresos asociados con el rubro de importaciones crecieron 33.2% real, su mayor expansión semestral desde que se tiene registro.

La recaudación por el concepto de ingresos no tributarios creció 30% real anual, la tasa más alta desde 2020, y superó en 47 mil millones de pesos el monto programado. Este avance se explicó por mayores ingresos por los conceptos de derechos (+11.3%), productos (+14.1%) y aprovechamientos (+45.9%).

El costo financiero aumentó 10.8% real anual por condiciones financieras restrictivas. No obstante, se generaron ahorros por 20 mil millones de pesos gracias a operaciones de manejo de deuda que mejoraron significativamente el perfil de vencimientos.

Las participaciones a entidades federativas crecieron 3.5% real anual, en línea con el aumento de 6.3% de la recaudación federal participable. De conformidad al Indicador Trimestral de la Actividad Económica Estatal, el Estado de Nayarit registró una disminución en su variación anual en el cuarto trimestre de 2024 de -1.5%. Este comportamiento ha llevado a Nayarit a ocupar la posición 26 entre las 32 entidades de país en cuanto al crecimiento económico de ese periodo. Al revisar el comportamiento de todo el año 2024, la economía estatal bajó 0.9%. Durante ese periodo, el campo creció 2.4 % y los servicios 0.9%, pero la industria registró una fuerte caída de 9.3%, lo que influyó notablemente en el resultado anual.

Por lo que respecta a la variación anual de las actividades primarias (agricultura, ganadería, pesca, entre otras) en el cuarto trimestre de 2024 disminuyeron 4.3% respecto al tercer trimestre de 2023. Actividades secundarias (industria manufacturera, construcción, generación de electricidad) observaron un retroceso de 7.5% y este fue el sector con mayor impacto negativo en el resultado total. En el caso de las Actividades terciarias (comercio, servicios, gobierno) Registraron un ligero aumento de 0.2%.

La población ocupada en Nayarit en el primer trimestre de 2025 fue 629k personas, siendo superior en 1.16% al trimestre anterior (621k ocupados).

El salario promedio mensual en el primer trimestre de 2025 fue de \$9.09k MX siendo superior en \$418 MX respecto al trimestre anterior (\$8.67k MX).

El Municipio de La Yesca al tener una orientación económica preponderantemente hacia las actividades primarias y en menor medida al comercio, está siendo impactado por los problemas de lluvias estacionales. El municipio se encuentra influido por el comportamiento económico del Estado, en donde se observó que Nayarit registró al segundo trimestre de 2025 fue de un crecimiento de 0.7%, en tanto las actividades primarias del orden del -1.3% respecto al trimestre anterior y 4.5% en comparación con el trimestre I año anterior. En el periodo abril-junio del año en curso, la estimación oportuna del PIB de las actividades secundarias aumentó 0.8 % y el de las terciarias, 0.7 % a tasa trimestral. El PIB de las primarias disminuyó 1.3 por ciento. En el trimestre de referencia y a tasa anual, la estimación oportuna del PIB por actividad económica fue la siguiente: las primarias ascendieron 4.5 % y las terciarias, 1.7 por ciento.

Con datos de la Encuesta Nacional de Ocupación y Empleo, en el primer trimestre de 2025, la tasa de participación laboral en Nayarit fue 66.5%, lo que implicó un aumento de 0.34 puntos porcentuales respecto al trimestre anterior (66.2%).



La tasa de desocupación fue de 2.43% (15.7k personas), lo que implicó un aumento de 0.42 puntos porcentuales respecto al trimestre anterior (2.01%)

De acuerdo con datos del Instituto Nacional de Estadística y Geografía (INEGI), Nayarit ha experimentado un destacado crecimiento en sus actividades primarias durante el segundo trimestre de 2025. El estado registró un incremento anual del 4.1% en sectores clave como la agricultura, la cría y explotación de animales, el aprovechamiento forestal, la pesca y la caza, posicionándose como el segundo estado con mayor crecimiento a nivel nacional en esta área.

Un factor que ha permitido la mejora de la producción y comercialización de productos de la región es que hasta la fecha no se ha tenido un impacto negativo por fenómenos meteorológicos caracterizados por fuertes lluvias, por lo que no se han dañado las comunicaciones en caminos, carreteras y servicios de luz y distribución de agua.

Principales Actividades

Las principales actividades del Municipio de La Yesca son la prestación de los servicios de Agua potable, drenaje, alcantarillado, tratamiento y disposición de aguas residuales; Alumbrado público; Limpia, recolección, traslado, tratamiento y disposición final de residuos; Mercados y centrales de abasto; Panteones; Rastros; Construcción, mantenimiento y equipamiento de calles, parques y jardines; Seguridad pública, policía preventiva municipal y tránsito; Protección Civil; Promoción y organización de la sociedad para la planeación del desarrollo urbano, cultural, económico y del equilibrio ecológico; Salud pública; Catastro; Registro Civil entre otras.

4.-Organización y Objeto Social

a) Objeto Social

Esta Comisión tiene por objeto regular:

- II. La prestación de servicios públicos;
- III. La organización y funcionamiento de las diferentes áreas que integran el ayuntamiento;
- IV. La recaudación de los impuestos predial, agua potable y otros servicios de la administración"; y
- V. El servicio al público en rehabilitación de vías de comunicación, rehabilitaciones, construcción de obras integrales para la mejora continua del municipio.

b) Principal Actividad

El Municipio de La Yesca, Nayarit, tiene como objetivo el desarrollo integral del municipio con el fin de proporcionar servicios de calidad, así como la recuperación de espacios públicos, mejoramiento de los servicios básicos, capacitación para emprendedores, apoyos educativos, inversión en la infraestructura social que combate la desigualdad y la defensa del medio, para el mejor desarrollo de este Municipio

c) Ejercicio Fiscal



De conformidad con lo establecido en los Postulados Básicos de Contabilidad gubernamental emitidos por el Consejo Nacional de Armonización Contable (CONAC), particularmente en la explicación del término Periodo Contable, se precisó que en lo que se refiere a la Contabilidad Gubernamental.

El periodo relativo es de un año calendario que comprende a partir del 1 de enero hasta el 31 de diciembre y está directamente relacionado con la ejecución de la Ley de Ingresos y el Presupuesto de Egresos.

En este caso, el periodo que corresponde al Ejercicio Fiscal que se reporta, comprende del 1 de enero al 30 de junio 2025

d) Régimen Jurídico

Los ordenamientos jurídicos que regulan y orientan las acciones que lleva a cabo el Presidente Municipal del Municipio de la Yesca, para cumplir con la función de índole administrativa, son fundamentalmente los que se relacionan a continuación:

Federal:

- Constitución Política de los Estados Unidos Mexicanos
- Ley General de Contabilidad Gubernamental
- Ley de Coordinación Fiscal
- Presupuesto de Egresos de la Federación
- Ley de Adquisiciones, Arrendamientos y Servicios del Sector Público
- Ley de Obras y Servicios relacionados con las mismas

Estatal:

- Constitución Política del Estado Libre y Soberano de Nayarit
- Ley Orgánica del Poder Ejecutivo del Estado de Nayarit
- Ley que crea el Consejo Estatal de Armonización Contable para Nayarit
- Ley de presupuestario, contabilidad y Gasto Público de la Administración del Gobierno del Estado de Nayarit
- Presupuesto de Egresos del Estado Libre y Soberano de Nayarit para el Ejercicio Fiscal 2018
- Ley de Ingresos del Estado Libre y Soberano de Nayarit para el Ejercicio Fiscal 2018
- Ley de Coordinación Fiscal y de Gasto Público del Estado de Nayarit
- Ley de planeación del Estado de Nayarit
- Ley de Adquisiciones, Arrendamientos, Servicios y Almacenes del Estado de Nayarit
- Ley de Obra Pública del Estado de Nayarit
- Ley de Inversión Pública para el Estado de Nayarit
- Ley de Deuda Pública del Estado de Nayarit
- Ley de Hacienda del Estado de Nayarit

- Código Fiscal del Estado de Nayarit
- Ley del Órgano de Fiscalización Superior del Estado
- Ley de Transparencia y Acceso a la Información Pública del Estado de Nayarit
- Ley de responsabilidades de los servidores Públicos del Estado de Nayarit

- Ley de Justicia y Procedimientos Administrativos del Estado de Nayarit

e) Consideraciones Fiscales

El artículo 1 del Código Fiscal de la Federación establece que las personas físicas y las morales, están obligadas a Contribuir para los gastos Públicos conforme a las leyes fiscales respectivas, sin embargo, en el cuarto párrafo del mismo Precepto se señala que las personas que de conformidad con las leyes fiscales no estén obligadas a pagar contribuciones, únicamente tendrán las otras obligaciones que establezcan en forma expresa las propias leyes.

La Ley de Impuestos Sobre la Renta considera que los Estados (de la República) dentro del Título III que se denomina "Del Régimen de las personas Morales con fines No Lucrativos", disponiendo en el artículo 102 que estos sólo tendrán las Obligaciones de retener y enterar el impuesto y exigir la documentación que reúna los requisitos fiscales, cuando hagan Pagos a terceros y estén obligados a ello en términos de Ley.

Ante esto, este Organismo denominado Municipio de La Yesca, Nayarit, se encuentra inscrito en el Registro Federal de Contribuyentes (RFC MYN850101M38), quedando considerado en el servicio de

Administración Tributaria (SAT) con la actividad denominada persona moral con fines no lucrativos "Administración pública municipal en general"

Y con las obligaciones que se desglosan a continuación:

- Entero de retenciones mensuales de ISR por sueldos y salarios
- declaración informativa anual de retenciones de ISR por arrendamiento de inmuebles
- Entero mensual de retenciones de ISR de ingresos por arrendamiento

f) Estructura Organizada Básica

g) Fideicomisos, mandatos y análogos

No aplica

5.- Bases de preparación de los Estados Financieros



a) Si se ha observado la normatividad emitida por CONAC

Los Estados Financieros que se presentan en este documento han sido preparados con apego a las disposiciones Establecidas en la Ley General de Contabilidad Gubernamental y con sujeción a la normatividad y lineamientos emitidos por el Consejo Nacional de Armonización Contable (CONAC).

En forma particular, se informa que la elaboración de los estados contables y presupuestarios se ha realizado en base a las normas y metodología previstas en el apartado de Estados Financieros del Manual de Contabilidad Gubernamental.

Así mismo, en el registro de las operaciones y en la emisión de la información financiera y presupuestal se da debido cumplimiento a los Postulados Básicos de Contabilidad gubernamental, ya que éstos proporcionan el sustento técnico para la práctica contable a través de definiciones, explicaciones y Razonamientos en la Materia.

b) Normatividad Aplicada

El Municipio de LA Yesca ha estado cumpliendo con las disposiciones marcadas en la Ley General de Contabilidad Gubernamental que tiene por objeto establecer los criterios generales que regirán la Contabilidad gubernamental y la emisión de información financiera de los entes públicos, con el fin de lograr su adecuada Armonización.

Con tal motivo, las principales Políticas de la Entidad en materia de Rendición de cuentas están orientadas a que la contabilidad gubernamental facilite el registro y la fiscalización de los activos, pasivos, ingresos y gastos en general, contribuir a medir la eficiencia del gasto e ingresos públicos, la administración de la deuda pública, incluyendo las obligaciones contingentes y el patrimonio del Estado, en cumplimiento a lo estipulado en el artículo 2 de la Ley comentada.

c) Postulados Básicos

En términos generales, se están aplicando las políticas contables emanadas de los Postulados Básicos de contabilidad Gubernamental, las Normas y Metodología para la Determinación de los momentos Contables de los Ingresos y de los Egresos, los Clasificadores presupuestarios de Ingresos y Gastos, el Manual de Contabilidad Gubernamental y otros documentos publicados a la fecha.

d) Normatividad Supletoria

No aplica.

e) Implementación de la Base Devengado.



Esta entidad se encuentra en su primer año de haber aplicado en la base devengado de acuerdo a la Ley de Contabilidad.

6.- Políticas de Contabilidad Significativas

- a) Método para la Actualización.

No Aplica.

- b) Operaciones en el Extranjero.

No Aplica.

- c) Método de Valuación de la Inversión en acciones.

No Aplica.

- d) Sistema y Método de Valuación de Inventarios.

No Aplica.

- e) Beneficios a Empleados.

No Aplica.

- f) Provisiones

No Aplica.

- g) Reservas.

No Aplica.

- h) Cambios en Políticas Contables y Corrección de Errores.

No Aplica.

- i) Reclasificaciones.

No Aplica.

- j) Depuración y Cancelación de Saldos.

No Aplica.

7.- Posición en moneda extranjera y protección por riesgo cambiario

Este apartado de las Notas de Gestión Administrativa no aplica en nuestro caso, ya que durante el Ejercicio Fiscal 2021 el ente no realizó operaciones en moneda extranjera.

- a) Activos en moneda extranjera

No aplica

- b) Pasivos en moneda extranjera

No aplica

- c) Posición en moneda extranjera

No aplica

- d) Tipo de cambio

No aplica

e) Equivalente en moneda nacional
No aplica

8.- Reporte analítico del Activo

En los siguientes Cuadros se presenta el comportamiento de las cuentas de Activo Fijo durante el Ejercicio Fiscal 2025:

a) Vida Útil o Porcentajes de Depreciación.

En el ejercicio fiscal 2025 no se aplicaron porcentajes de depreciación.

b) Cambios en el Porcentaje de Depreciación.

En el ejercicio 2025 no hubo cambios en los porcentajes de depreciación.

c) Importe de los Gastos Capitalizados en el Ejercicio.

En el ejercicio Fiscal 2025 no hubo gastos capitalizados.

d) Riesgos por tipo de cambio o tipo de Interés.

No Aplica.

e) Valor Activado en el Ejercicio de los Bienes construidos.

No Aplica.

f) Otras Circunstancias que Afecten el Activo.

En el ejercicio 2021 no existieron circunstancias de carácter significativo que afecten el activo.

g) Desmantelamiento de Activos.

No Aplica.

h) Administración de Activos.

No Aplica.

i) Bienes Inmuebles, Infraestructura y Construcciones en Proceso



Descripción	Saldo al 31-12-24	Debe	Haber	Saldo al 30-06-25
Terrenos	480,000.00	-	-	480,000.00
Construcciones en proceso en bienes de dominio publico	311,613,915.42	15,429,961.19	-	327,043,876.61
Construcciones en proceso en bienes propios	86,529,084.05			86,529,084.05
Otros bienes inmuebles	255,783.04			255,783.04
Total	398,878,782.51	15,429,961.19	-	414,308,743.70

II) Bienes Muebles

Descripción	Saldo al 31-12-24	Debe	Haber	Saldo al 30-06-25
Mobiliario y Equipo de Administración	7,793,443.42	-	-	7,793,443.42
Mobiliario y Equipo Educativo y Recreativo	526,197.32	-	-	526,197.32
Vehículos y Equipos de Transporte	12,540,386.31	-	-	12,540,386.31
equipo de defensa y seguridad	2,012,601.22			2,012,601.22
Maquinaria, Otros Equipos y herramientas	14,681,663.96	-	-	14,681,663.96
Colecciones, obras de arte y objetos valiosos	\$3,190.00			\$3,190.00
Activos biológicos	851,710.00			851,710.00
Total	38,409,192.23	-	-	38,409,192.23

III) Activos Intangibles

Descripción	Saldo al 31-12-24	Debe	Haber	Saldo al 30-06-25
Software	-	\$289,335.69	-	\$289,335.69
Licencias	-	0	-	0
Total	-	\$289,335.69	-	\$289,335.69

Los aumentos que se reflejan en los Bienes muebles y Activos Intangibles correspondientes a las adquisiciones realizadas en el Periodo que se reporta, las cuales fueron debidamente contempladas en las cuentas del presupuesto de egresos devengado y debido a la actualización de los valores que conforman el patrimonio de la entidad.

9.- Fideicomisos, Mandatos y Análogos

No existen Fideicomisos, Mandatos y Contratos Análogos en el Ejercicio Fiscal 2021.

a) Ramo o unidad administrativa que los reporta

No aplica.

b) Lista de los montos de disponibilidad, relacionado aquellos que conforman el 80% de las disponibilidades.

No aplica.

10.- Reportes de Recaudación

a) Comportamiento de la recaudación

Ingresos de Gestión

Durante el ejercicio el trimestre enero- junio 2025 se han recaudado ingresos de gestión por un total de **\$1,141,252.20** (un millón ciento cuarenta y un doscientos cincuenta y dos pesos 20/100 M.N.) con el comportamiento que se presenta en la tabla y grafico siguiente:

Concepto	Total
Impuestos sobre el Patrimonio	\$ 602,674.33
Derechos por prestación de servicios	\$ 538,577.87
Total	\$1,141,252.20

Participaciones, aportaciones, transferencias, asignaciones, subsidios y otras ayudas En el Ejercicio Fiscal 2025 en este rubro se recibieron ingresos por un total de **\$ 68,081,944.98** (sesenta y ocho millones ochenta y un mil novecientos cuarenta y cuatro pesos 98/100 M.N.), con el comportamiento que se presenta en la tabla y gráfico siguientes:



Fondo general de participaciones	22,868,714.70
Fondo de fomento municipal	3,388,308.84
Impuesto especial sobre producción y servicios	1,377,322.43
Fondo de Fiscalización	224,075.23
Fondo de compensación Imp. Sobre automóviles nuevos	41,463.05
IEPS gasolina y diésel	269,332.99
Impuesto sobre automóviles nuevos	303,975.57
Impuesto sobre adquisición de bienes inmuebles	233,298.34
Ingresos municipales coordinados	
Otros ingresos	0.01
Fondo de estabilización de los ingresos de las entidades federativas	
Fondo de impuesto sobre la renta	96,508.00
Impuestos estatales sobre tenencia y uso de vehículos	
Fondo de Compensación (FOCO) a los municipios	1,364,028.84
Artículo 126 de la ley del impuesto sobre la renta	246,859.42
Fondo de aportación para la infraestructura social municipal	29,136,436.90
Fondo de aportación para el fortalecimiento municipal	6,591,924.78
Conafor	1,837,260.00
TOTAL	\$68,081,944.98

b) Proyección de la recaudación e ingresos en el mediano plazo.
No aplica.

11.-Información sobre la Deuda y el Reporte Analítico de la Deuda.



a) Indicadores de la deuda respecto al PIB y deuda respecto a la recaudación, tomando como mínimo un periodo igual o menor a 5 años.

No aplica

b) Información de manera agrupada por tipo de valor gubernamental o instrumentos financieros en la que se considere intereses, comisiones, tasa, perfil de vencimiento y otros gastos de la deuda.

No aplica

12.-Clasificaciones Otorgadas

No Aplica

13.- Proceso de Mejora

a) Principales políticas de control interno

El Municipio de la Yesca es consistente en que los procesos de mejora deben ser la Base para la estabilización del proceso y la posibilidad de mejora, creemos que para que haya crecimiento y desarrollo en una organización es necesario la identificación de todos los procesos y funciones, para la mejora de la calidad y la eficiencia y así lograr una calidad total, en relación a esto, se han implementado en esta comisión los procesos internos son los siguientes:

- Guías de Operación de programas aplicables a los ejercicios Fiscales
- Código de Ética y Conducta
- Lineamientos Generales en materia de ética y conducta de los servidores Públicos
- Manuales de procedimientos
- comité de transparencia

b) Medidas de desempeño financiero, metas y alcance

En relación a que es indispensable la orientación del gasto público mediante la optimización de recursos con los que cuenta la Comisión y con base al Acuerdo Administrativo que establece medidas de austeridad y racionalidad del gasto de la Administración Pública Municipal, establecimos la meta de reducir los conceptos en los que es prescindible su uso para la operatividad interna en función de nuestras necesidades y objetivos dentro de los programas u acciones que ejecutamos, con el compromiso que se ejerzan en forma adecuada y destinen a satisfacer las necesidades más apremiantes, esto para lograr la optimización de los recursos públicos y debido al cumplimiento de los programas institucionales y sectoriales a atender los compromisos del Municipio de La Yesca.

14.- Información por segmentos

No se ha aplicado, solo será usada cuando se considere necesaria

15.- Eventos posteriores al Cierre

Se informa que al cierre del trimestre abril - junio 2025 no existen eventos posteriores al cierre que pudieran ejercer influencia significativa sobre la toma de decisiones financieras y operativas.

16.- Partes relacionadas

Se informa que al cierre trimestre abril – junio 2025, no existen partes relacionadas que pudieran ejercer influencia significativa sobre la toma de decisiones financieras y operativas.

17.- Responsabilidad sobre la presentación razonable de los Estados Financieros

“Bajo protesta de decir la verdad declaramos que los Estados Financieros y sus notas, son razonablemente correctos y son responsabilidad del emisor”.

Rosa Elena Reyes Jimenez



LAE. ROSA ELENA REYES JIMÉNEZ
PRESIDENTE MUNICIPAL
2024 - 2027
PRESIDENCIA

Gerardo Ezequiel Lara Gonzalez



ING. GERARDO EZEQUIEL LARA GONZÁLEZ
TESORERA MUNICIPAL
2024 - 2027
TESORERÍA MUNICIPAL


MUNICIPIO DE LA YESCA
 Estado Analítico del Activo
 Del 1 de Abril al 30 de Junio de 2025
 (Cifras en Pesos)

Concepto	Saldo Inicial	Cargos del Periodo	Abonos del Periodo	Saldo Final	Variación del Período
ACTIVO	490,205,884	64,227,239	54,662,824	499,770,299	9,56
Activo Circulante	36,436,236	64,227,239	54,662,824	46,000,651	9,56
Efectivo y Equivalentes	23,767,092	29,691,734	25,031,130	28,427,696	4,66
Derechos a Recibir Efectivo o Equivalentes	6,565,715	34,535,506	29,631,694	11,469,527	4,90
Derechos a Recibir Bienes o Servicios	6,103,429	0	0	6,103,429	0
Inventarios	0	0	0	0	0
Almacenes	0	0	0	0	0
Estimación por Pérdida o Deterioro de Activos Circulantes	0	0	0	0	0
Otros Activos Circulantes	0	0	0	0	0
Activo No Circulante	453,769,648	0	0	453,769,648	0
Inversiones Financieras a Largo Plazo	0	0	0	0	0
Derechos a Recibir Efectivo o Equivalentes a Largo Plazo	0	0	0	0	0
Bienes Inmuebles, Infraestructura y Construcciones en Proceso	414,308,744	0	0	414,308,744	0
Bienes Muebles	38,409,192	0	0	38,409,192	0
Activos Intangibles	289,336	0	0	289,336	0
Depreciación, Deterioro y Amortización Acumulada de Bienes	0	0	0	0	0
Activos Diferidos	762,377	0	0	762,377	0
Estimación por Pérdida o Deterioro de Activos no Circulantes	0	0	0	0	0
Otros Activos no Circulantes	0	0	0	0	0

Bajo protesta de decir verdad declaramos que los Estados Financieros son razonablemente correctos y son responsabilidad del Intendente Municipal.


 LA ROSA ELENA REYES JIMENEZ
 PRESIDENTA MUNICIPAL
 LA YESCA, NAYARIT.
 2024 - 2027
 PRESIDENCIA


 AYUNTAMIENTO MUNICIPAL
 LA YESCA, NAYARIT.
 2024 - 2027
 TESORERÍA MUNICIPAL


 GEBARDO EZEQUIEL LARA GONZALEZ
 TESORERO MUNICIPAL

Cuenta Pública 2022
Nombre del Ente Público
Conciliación entre los Ingresos Presupuestarios y Contables
Correspondiente del XXXX al XXXX
(Cifras en pesos)

1. Total de Ingresos Presupuestarios	28,454,269
2. Más Ingresos Contables No Presupuestarios	0
2.1 Ingresos Financieros	0
2.2 Incremento por Variación de Inventarios	0
2.3 Disminución del Exceso de Estimaciones por Pérdida o Deterioro u Obsolescencia	0
2.4 Disminución del Exceso de Provisiones	0
2.5 Otros Ingresos y Beneficios Varios	0
2.6 Otros Ingresos Contables No Presupuestarios	0
3. Menos Ingresos Presupuestarios No Contables	0
3.1 Aprovechamientos Patrimoniales	0
3.2 Ingresos Derivados de Financiamientos	0
3.3 Otros Ingresos Presupuestarios No Contables	0
4. Total de Ingresos Contables	28,454,269

Equos

LA. ROSA ELENA REYES JIMENEZ
 PRESIDENTA MUNICIPAL
 LA YESCA, NAYARIT.
 2024 - 2027
 PRESIDENCIA



Gerardo Ezequiel Lara Gonzalez

ING. GERARDO EZEQUIEL LARA GONZALEZ
 TESORERO MUNICIPAL



LA YESCA, NAYARIT.
 2024 - 2027
 TESORERIA MUNICIPAL

MUNICIPIO DE LA YESCA
Estado Analítico del Ejercicio del Presupuesto de Egresos
Clasificación por Objeto del Gasto (Capítulo y Concepto)
Del 1 de Abril al 30 de Junio de 2025
(Cifras en Pesos)

Concepto	Aprobado	Aplicaciones (Reducciones)	Egresos Modificados	Devengado	Pagado	Subejercicio
Servicios Personales	47,871,272	0	47,871,272	7,982,384	7,982,384	39,888,888
Remuneraciones al Personal de Carácter Permanente	32,680,995	-132,000	32,478,995	5,993,932	5,993,932	26,485,062
Remuneraciones al Personal de Carácter Transitorio	1,502,300	0	1,502,300	0	0	1,502,300
Remuneraciones Adicionales y Especiales	13,707,977	192,000	13,899,977	1,988,452	1,988,452	11,901,526
Seguridad Social	0	0	0	0	0	0
Otras Prestaciones Sociales y Económicas	0	0	0	0	0	0
Previsiones	0	0	0	0	0	0
Pago de Estímulos a Servidores Públicos	0	0	0	0	0	0
Materiales y Suministros	8,957,755	-158,043	8,798,711	1,727,443	1,727,443	7,071,269
Materiales de Administración, Emisión de Documentos y Artículos Oficiales	1,729,100	-256,060	1,471,040	155,954	155,954	1,315,086
Alimentos y Utensilios	283,000	169,770	452,770	154,681	154,681	298,089
Materiales Primas y Materiales de Producción y Comercialización	9,000	0	9,000	0	0	9,000
Materiales y Artículos de Construcción y de Reparación	940,500	93,607	1,034,107	475,791	475,791	559,316
Productos Químicos, Farmacéuticos y de Laboratorio	346,600	-150,682	195,918	990	990	194,928
Combustibles, Lubrificantes y Aditivos	3,629,055	48,067	3,677,122	634,544	634,544	3,042,578
Vestuario, Blancos, Prendas de Protección y Artículos Deportivos	870,500	-123,914	746,686	33,062	33,062	713,625
Materiales y Suministros Para Seguridad	0	0	0	0	0	0
Herramientas, Relaciones y Accesorios Menores	1,150,000	62,068	1,212,068	272,421	272,421	939,648
Servicios Generales	13,603,548	131,003	13,734,551	3,745,039	3,745,039	9,989,512
Servicios Básicos	3,281,029	91,972	3,373,001	1,407,555	1,407,555	1,965,446
Servicios de Arrendamiento	3,963,600	0	3,963,600	658,404	658,404	2,705,196
Servicios Profesionales, Científicos, Técnicos y Otros Servicios	1,245,000	-157,000	1,088,000	0	0	1,088,000
Servicios de Instalación, Reparación, Mantenimiento y Conservación	773,000	54,986	227,986	76,971	76,971	151,016
Servicios de Comunicación Social y Publicitaria	602,000	404,282	1,006,282	559,916	559,916	446,366
Servicios de Traslado y Viáticos	346,000	-300,000	46,000	0	0	46,000
Servicios Oficiales	1,332,000	-92,886	1,279,314	278,770	278,770	1,000,544
Otros Servicios Generales	243,689	31,546	275,238	19,901	19,901	255,337
Transferencias, Asignaciones, Subsidios y Otras Ayudas	13,946,683	28,040	13,974,723	3,270,205	3,270,205	10,704,518
Transferencias Internas y Asignaciones al Sector Público	10,812,651	0	10,812,651	2,099,433	2,099,433	8,713,218
Transferencias al Resto del Sector Público	0	0	0	0	0	0
Subsidios y Subvenciones	3,134,032	28,040	3,162,072	1,170,772	1,170,772	1,991,300
Ayudas Sociales	0	0	0	0	0	0
Pensiones y Jubilaciones	0	0	0	0	0	0
Transferencias a Fideicomisos, Mandatos y Otros Análogos	0	0	0	0	0	0
Transferencias a la Seguridad Social	0	0	0	0	0	0
Donativos	0	0	0	0	0	0
Transferencias al Exterior	0	0	0	0	0	0
Bienes Muebles, Inmuebles e Intangibles	26,700	0	26,700	0	0	26,700
Mobiliario y Equipo de Administración	12,800	0	12,800	0	0	12,800
Mobiliario y Equipo Educativo y Recreativo	13,900	0	13,900	0	0	13,900
Equipo e Insumos Médicos y de Laboratorio	0	0	0	0	0	0
Equipo de Transporte	0	0	0	0	0	0
Equipo de Defensa y Seguridad	0	0	0	0	0	0
Maquinaria, Otros Equipos y Herramientas	0	0	0	0	0	0

MUNICIPIO DE LA YESCA
Estado Analítico del Ejercicio del Presupuesto de Egresos
Clasificación por Objeto del Gasto (Capítulo y Concepto)
Del 1 de Abril al 30 de Junio de 2025
(Cifras en Pesos)

Concepto	Aprobado	Anulaciones/ (Restricciones)	Egresos Modificado	Devengado	Pagado	Subejercicio
Activos Biológicos	0	0	0	0	0	0
Bienes Inmuebles	0	0	0	0	0	0
Activos Intangibles	0	0	0	0	0	0
Inversión Pública	64,398,391	15,429,961	79,828,352	0	0	79,828,352
Otra Pública en Bienes de Dominio Público	63,798,391	15,429,961	79,228,352	0	0	79,228,352
Otra Pública en Bienes Propios	600,000	0	600,000	0	0	600,000
Proyectos Productivos y Acciones de Fomento	0	0	0	0	0	0
Inversiones Financieras y Otras Provisiones	0	0	0	0	0	0
Inversiones Para el Fomento de Actividades Productivas	0	0	0	0	0	0
Acciones y Participaciones de Capital	0	0	0	0	0	0
Compra de Títulos y Valores	0	0	0	0	0	0
Concesión de Préstamos	0	0	0	0	0	0
Inversiones en Fideicomisos, Mandatos y Otros Arreglos	0	0	0	0	0	0
Otras Inversiones Financieras	0	0	0	0	0	0
Provisiones para Contingencias y Otras Erogaciones Especiales	0	0	0	0	0	0
Participaciones y Aportaciones	0	0	0	0	0	0
Participaciones	0	0	0	0	0	0
Aportaciones	0	0	0	0	0	0
Convenios	0	0	0	0	0	0
Deuda Pública	3,404,013	0	3,404,013	816,495	816,495	2,587,518
Amortización de la Deuda Pública	3,000,000	0	3,000,000	750,000	750,000	2,250,000
Intereses de la Deuda Pública	404,013	0	404,013	65,495	65,495	337,518
Comisiones de la Deuda Pública	0	0	0	0	0	0
Gastos de la Deuda Pública	0	0	0	0	0	0
Costo por Coberturas	0	0	0	0	0	0
Apoyos Financieros	0	0	0	0	0	0
Aduanas de Ejercicios Fiscales Anteriores (Adeudas)	0	0	0	0	0	0
Total del Egreso	15,429,961	15,429,961	167,638,323	17,541,566	17,541,566	150,096,757

Becece



LA ROSA ELENA REYES JIMENEZ
 PRESIDENTA MUNICIPAL

LA YESCA, NAYARIT
 2024 - 2027
 PRESIDENCIA

[Signature]



ING GERARDO EZEQUIEL ARANDA GONZALEZ
 TESORERO MUNICIPAL

LA YESCA, NAYARIT
 2024 - 2027
 TESORERÍA MUNICIPAL

MUNICIPIO DE LA YESCA
Estado Analítico del Ejercicio del Presupuesto de Egresos
Clasificación Funcional (Finalidad y Función)
Del 1 de Abril al 30 de Junio de 2025
(Cifras en Pesos)

Concepto	Aprobado	Ampliaciones/ (Reducciones)	Egresos			Pagado	Subejercicio
			Modificado	Devengado			
Gobierno	71,183,178	-113,008	71,070,170	13,974,125	13,974,125	57,096,045	
Legislación	13,557,885	0	13,557,885	2,688,413	2,688,413	10,869,472	
Justicia	0	0	0	0	0	0	
Coordinación de la Política de Gobierno	40,608,157	-463,992	40,144,165	7,449,200	7,449,200	32,694,965	
Relaciones Exteriores	0	0	0	0	0	0	
Asuntos Financieros y Hacendarios	0	0	0	0	0	0	
Seguridad Nacional	0	0	0	0	0	0	
Asuntos de Orden Público y de Seguridad Interior	17,017,136	350,984	17,368,121	3,856,513	3,856,513	13,511,608	
Otros Servicios Generales	0	0	0	0	0	0	
Desarrollo Social	79,162,739	15,547,769	94,710,508	3,258,332	3,258,332	91,452,176	
Protección Ambiental	3,946,321	3,495	3,949,817	543,394	543,394	3,406,422	
Vivienda y Servicios a la Comunidad	63,798,391	15,429,961	79,228,352	0	0	79,228,352	
Salud	0	0	0	0	0	0	
Recreación, Cultura y Otras Manifestaciones Sociales	4,479,554	114,313	4,593,866	999,305	999,305	3,594,561	
Educación	0	0	0	0	0	0	
Protección Social	6,938,473	0	6,938,473	1,715,632	1,715,632	5,222,841	
Otros Asuntos Sociales	0	0	0	0	0	0	
Desarrollo Económico	1,862,444	-4,800	1,857,644	309,109	309,109	1,548,536	
Asuntos Económicos, Comerciales y Laborales en General	0	0	0	0	0	0	
Agropecuaria, Silvicultura, Pesca y Caza	830,822	-5,900	825,022	143,877	143,877	681,145	
Combustibles y Energía	0	0	0	0	0	0	
Minería, Manufacturas y Construcción	0	0	0	0	0	0	
Transporte	0	0	0	0	0	0	
Comunicaciones	0	0	0	0	0	0	
Turismo	1,031,622	1,000	1,032,622	165,232	165,232	867,391	
Ciencia, Tecnología e Innovación	0	0	0	0	0	0	
Otros Industrias y Otros Asuntos Económicos	0	0	0	0	0	0	
Otras no Clasificadas en Funciones Anteriores	0	0	0	0	0	0	
Transferencias de la Deuda Pública / Costo Financiero de la Deuda	0	0	0	0	0	0	
Transferencias, Participaciones y Aportaciones entre Diferentes Niveles y	0	0	0	0	0	0	
Órdenes de Gobierno	0	0	0	0	0	0	
Sanearamiento del Sistema Financiero	0	0	0	0	0	0	
Aduanos de Ejercicios Fiscales Anteriores	0	0	0	0	0	0	
Total del Egreso	152,208,362	15,429,961	167,638,323	17,541,566	17,541,566	150,086,757	



LA ROSA EL ENA REYES JIMENEZ
 PRESIDENTA MUNICIPAL

LA YESCA, NAYARIT
 2024 - 2027
 PRESIDENCIA



ING. GERARDO EZEQUIEL TAMAYO
 TESORERO MUNICIPAL

LA YESCA, NAYARIT
 2024 - 2027
 TESORERIA MUNICIPAL

MUNICIPIO DE LA YESCA
Estado Analítico del Ejercicio del Presupuesto de Egresos
Clasificación Económica (por Tipo de Gasto)
Del 1 de Abril al 30 de Junio de 2025
(Cifras en Pesos)

Concepto	Egresos					Subejercicio
	Aprobado	Ampliaciones/ (Reducciones)	Modificado	Devengado	Pagado	
Gasto Corriente	84,783,271	0	84,783,271	16,791,566	16,791,566	67,991,705
Gasto de Capital	64,425,091	15,429,961	79,855,052	0	0	79,855,052
Amortización de la Deuda y Disminución de Pasivos	3,000,000	0	3,000,000	750,000	750,000	2,250,000
Pensiones y Jubilaciones	0	0	0	0	0	0
Participaciones	0	0	0	0	0	0
Total del Egreso	153,208,362	15,429,961	167,638,323	17,541,566	17,541,566	150,096,757

Ecyest
 L.A. ROSA ELENA REYES JIMENEZ
 PRESIDENTA MUNICIPAL
 LA YESCA, NAVARIT.
 2024 - 2027
 PRESIDENCIA

Ecyest
 ING. GERARDO EZEQUIEL PAN GONZALEZ
 TESORERO MUNICIPAL
 LA YESCA, NAVARIT.
 2024 - 2027
 TESORERÍA MUNICIPAL




MUNICIPIO DE LA YESCA
Estado Analítico del Ejercicio del Presupuesto de Egresos
 Clasificación Administrativa
 Del 1 de Abril al 30 de Junio de 2025
 (Cifras en Pesos)

Concepto	Egresos					Subejercicio
	Aprobado	Ampliaciones/ (Reducciones)	Modificado	Devenido	Pagado	
Sin Ramo/Dependencia	152,208,382	15,429,961	167,638,323	17,541,566	17,541,566	150,096,757
PRESIDENCIA	4,909,219	301,411	5,210,629	1,523,930	1,523,930	3,686,699
SINDICATURA	3,344,115	0	3,344,115	423,908	423,908	2,920,207
REGIDURIAS	10,213,770	0	10,213,770	2,244,504	2,244,504	7,969,265
SECRETARIA DEL AYUNTAMIENTO	2,402,281	0	2,402,281	342,203	342,203	2,060,078
TESORERIA MUNICIPAL	4,322,543	-976	4,321,567	886,810	886,810	3,434,757
CONTROLORIA MUNICIPAL	2,531,339	3,658	2,534,997	423,858	423,858	2,111,139
DIRECCION DE DESARROLLO URBANO Y ECOLOGIA	1,088,111	3,495	1,091,607	159,594	159,594	932,013
DIRECCION DE FOMENTO AGROPECUARIO, FORESTAL Y MINERO	830,822	-5,800	825,022	143,877	143,877	681,145
DIRECCION DE OBRAS PUBLICAS	3,080,675	0	3,080,675	677,196	677,196	2,403,479
DIRECCION DE SERVICIOS PUBLICOS	6,293,796	100,076	6,393,873	1,184,075	1,184,075	5,209,798
DIRECCION DE SEGURIDAD PUBLICA Y TRANSITO	13,437,773	45,000	13,482,773	3,344,511	3,344,511	10,138,262
DIRECCION DE PROTECCION CIVIL	1,537,963	305,984	1,843,948	512,001	512,001	1,331,947
DIRECCION DE REGISTRO CIVIL	1,001,993	0	1,001,993	79,371	79,371	922,622
DIRECCION DE ASUNTOS JURIDICOS	1,141,270	0	1,141,270	182,772	182,772	988,498
DIRECCION DE BIENESTAR SOCIAL	4,479,584	114,313	4,593,898	999,305	999,305	3,594,591
DIRECCION DE TURISMO Y DESARROLLO ECONOMICO	1,031,622	1,000	1,032,622	165,232	165,232	867,391
DIRECCION DE JUZGADOS CIVICOS	648,089	0	648,089	0	0	648,089
UNIDAD DE TRANSPARENCIA Y ACCESO A LA INFORMACION	525,621	0	525,621	82,439	82,439	443,182
EROGACIONES GENERALES	89,387,804	14,561,800	103,949,604	4,195,979	4,195,979	99,753,625
Total del Egreso	152,208,382	15,429,961	167,638,323	17,541,566	17,541,566	150,096,757

ESTADOS UNIDOS MEXICANOS

MUNICIPIO DE LA YESCA
 LA ROSA ELENA REYES
 PRESIDENTA MUNICIPAL
 2024 - 2027
LA YESCA, NAYARIT
 PRESIDENCIA

ESTADOS UNIDOS MEXICANOS

MUNICIPIO DE LA YESCA
 ING. GERARDO EZEQUIEL LARA
 TESORERO MUNICIPAL
 2024 - 2027
LA YESCA, NAYARIT
 TESORERIA MUNICIPAL

ANEXO B

II.-Información presupuestaria, con la desagregación siguiente:

- a) Estado analítico de ingresos, del que se derivará la presentación en clasificación económica por fuente de financiamiento y concepto, incluyendo los ingresos excedentes generados

- b) Estado analítico del ejercicio del presupuesto de egresos del que se derivarán las clasificaciones siguientes: 1. 2. 3. 4. Administrativa; Económica; Por objeto del gasto, y Funcional.



MUNICIPIO DE LA YESCA
 Estado Analítico de Ingresos
 Del 1 de Abril al 30 de Junio de 2025
 (Cifras en Pesos)

Rubro de Ingresos / Fuente de Financiamiento	Estimado	Ajustaciones / (Reducciones)	Ingresos Modificados	Declarado	Recaudado	Diferencia
Impuestos	893,415	0	893,415	159,191	159,191	-734,223
Cuotas y Aportaciones de Seguridad Social	0	0	0	0	0	0
Contribuciones de Mejoras	0	0	0	0	0	0
Derechos	1,773,583	0	1,773,583	177,984	177,984	-1,595,619
Productos	0	0	0	0	0	0
Aprocheamientos	89,448	0	89,448	0	0	-89,448
Ingresos por Venta de Bienes, Prestación de Servicios y Otros Ingresos	2	0	2	0	0	-2
Participaciones, Aportaciones, Convenios, Incentivos Derivados de la Colaboración Fiscal y Fondos Derivados de Aportaciones	149,461,916	0	149,461,916	28,117,114	28,117,114	-121,344,802
Transferencias, Asignaciones, Subsidios y Subvenciones, y Pensiones y Jubilaciones	0	0	0	0	0	0
Ingresos Derivados de Financiamientos	0	0	0	0	0	0
Total	152,208,362	0	152,208,362	28,454,289	28,454,289	-123,754,073
				Ingresos excedentes		

Rubro de Ingresos / Fuente de Financiamiento	Estimado	Ajustaciones / (Reducciones)	Ingresos Modificados	Declarado	Recaudado	Diferencia
Ingresos del Poder Ejecutivo Federal o Estatal y de los Municipios	152,208,360	0	152,208,360	28,454,289	28,454,289	-123,754,071
Impuestos	893,415	0	893,415	159,191	159,191	-734,223
Cuotas y Aportaciones de Seguridad Social	0	0	0	0	0	0
Contribuciones de Mejoras	0	0	0	0	0	0
Derechos	1,773,583	0	1,773,583	177,984	177,984	-1,595,619
Productos	0	0	0	0	0	0
Aprocheamientos	89,448	0	89,448	0	0	-89,448
Participaciones, Aportaciones, Convenios, Incentivos Derivados de la Colaboración Fiscal y Fondos Derivados de Aportaciones	149,461,916	0	149,461,916	28,117,114	28,117,114	-121,344,802
Transferencias, Asignaciones, Subsidios y Subvenciones, y Pensiones y Jubilaciones	0	0	0	0	0	0
Ingresos de los Entes Públicos de los Poderes Legislativo y Judicial, de los Organismos Autónomos y del Sector Paraestatal o Paramunicipal, así como de las Empresas Productivas del Estado	2	0	2	0	0	-2
Cuotas y Aportaciones de Seguridad Social	0	0	0	0	0	0
Productos	0	0	0	0	0	0
Ingresos por Venta de Bienes, Prestación de Servicios y Otros Ingresos	2	0	2	0	0	-2
Transferencias, Asignaciones, Subsidios y Subvenciones, y Pensiones y Jubilaciones	0	0	0	0	0	0
Ingresos derivados de financiamiento	0	0	0	0	0	0
Ingresos Derivados de Financiamientos	0	0	0	0	0	0
Total	152,208,362	0	152,208,362	28,454,289	28,454,289	-123,754,073
				Ingresos excedentes		

Los Ingresos por Fuente de Financiamiento no corresponden al tipo de Ingresos contemplados en el artículo 115 del Reglamento de Contabilidad del Estado de Nayarit.
 Que la clasificación administrativa en Contabilidad del Estado sea correcta.
 Que sus Ingresos estén clasificados en los conceptos correctos y aplicados en el Estado de Nayarit.
 Es necesario tomar en cuenta que el formato limita los ingresos que corresponden a los Organismos Autónomos, Sector Paraestatal y Empresas Productivas del Estado, por lo que el SIAACG Nayarit debe proporcionar el detalle de los ingresos en el apartado donde sea posible, aun cuando no correspondan.

LA ROSA ELENA REYES JIMENEZ
 PRESIDENTA MUNICIPAL

ING. GERARDO EZEQUIEL LARA GONZALEZ
 TESORERO MUNICIPAL

LA YESCA, NAYARIT.
 2024 - 2027
 PRESIDENCIA

LA YESCA, NAYARIT.
 2024 - 2027
 TESORERIA MUNICIPAL

Sector Paraestatal del Gobierno (Federal/Estatal/Municipal) de **MUNICIPIO DE LA YESCA**
 Estado Analítico del Ejercicio del Presupuesto de Egresos
 Clasificación Administrativa
 Del 1 de Abril al 30 de Junio de 2025
 (Cifras en Pesos)

Concepto	Aprobado	Ampliaciones/ (Reducciones)	Egresos Modificado	Devengado	Pagado	Subsperdido
Entidades Paraestatales y Fideicomisos No Empresariales y No Financieros	0	0	0	0	0	0
Instituciones Publicas de la Seguridad Social	0	0	0	0	0	0
Entidades Paraestatales Empresariales No Financieras con Participación Estatal	0	0	0	0	0	0
Fideicomisos Empresariales No Financieros con Participación Estatal Mayoritaria	0	0	0	0	0	0
Entidades Paraestatales Empresariales Financieras Monetarias con Participación Estatal Mayoritaria	0	0	0	0	0	0
Entidades Paraestatales Empresariales Financieras No Monetarias con Participación Estatal Mayoritaria	0	0	0	0	0	0
Fideicomisos Financieros Públicos con Participación Estatal Mayoritaria	0	0	0	0	0	0
Entidades Paramunicipales (En Sus Diferentes Clasificaciones)	0	0	0	0	0	0
Total del Egreso	0	0	0	0	0	0


LA YESCA, NAVARRA
 2024 - 2027
 PRESIDENCIA


LA YESCA, NAVARRA
 2024 - 2027
 TESORERIA MUNICIPAL

MUNICIPIO DE LA YESCA
 Estado Analítico del Ejercicio del Presupuesto de Egresos
 Clasificación Administrativa
 Del 1 de Abril al 30 de Junio de 2025
 (Cifras en Pesos)

Concepto	Egresos					Subejercicio
	Aprobado	Ampliaciones/ (Reducciones)	Modificado	Devenido	Pagado	
Sin Ramo/Dependencia	152,208,382	15,429,961	167,638,323	17,541,566	17,541,566	160,096,757
PRESIDENCIA	4,909,219	301,411	5,210,629	1,523,930	1,523,930	3,686,699
SINDICATURA	3,344,115	0	3,344,115	423,908	423,908	2,920,207
REGIDURAS	10,213,770	0	10,213,770	2,244,504	2,244,504	7,969,265
SECRETARIA DEL AYUNTAMIENTO	2,402,281	0	2,402,281	342,203	342,203	2,060,078
TESORERIA MUNICIPAL	4,322,543	-976	4,321,567	886,810	886,810	3,434,757
CONTRALORIA MUNICIPAL	2,531,399	3,658	2,534,997	423,868	423,868	2,111,139
DIRECCION DE DESARROLLO URBANO Y ECOLOGIA	1,088,111	3,495	1,091,607	159,594	159,594	932,013
DIRECCION DE FOMENTO AGROPECUARIO, FORESTAL Y MINERO	830,822	-5,800	825,022	143,877	143,877	681,145
DIRECCION DE OBRAS PUBLICAS	3,080,675	0	3,080,675	677,196	677,196	2,403,479
DIRECCION DE SERVICIOS PUBLICOS	6,293,766	100,076	6,393,873	1,184,075	1,184,075	5,209,798
DIRECCION DE SEGURIDAD PUBLICA Y TRANSITO	13,497,773	45,000	13,482,773	3,344,511	3,344,511	10,138,262
DIRECCION DE PROTECCION CIVIL	1,537,963	305,984	1,843,948	512,001	512,001	1,331,947
DIRECCION DE REGISTRO CIVIL	1,001,993	0	1,001,993	79,371	79,371	922,622
DIRECCION DE ASUNTOS JURIDICOS	1,141,270	0	1,141,270	152,772	152,772	988,498
DIRECCION DE BIENESTAR SOCIAL ECONOMICO	4,479,554	114,313	4,593,866	999,305	999,305	3,594,561
DIRECCION DE TURISMO Y DESARROLLO	1,031,622	1,000	1,032,622	165,232	165,232	867,391
DIRECCION DE JUZGADOS CIVICOS	648,089	0	648,089	0	0	648,089
UNIDAD DE TRANSPARENCIA Y ACCESO A LA INFORMACION	525,621	0	525,621	82,439	82,439	443,182
EROGACIONES GENERALES	89,367,804	14,561,800	103,949,604	4,195,979	4,195,979	99,753,625
Total del Egreso	152,208,382	15,429,961	167,638,323	17,541,566	17,541,566	160,096,757

LA ROSA ELENA REYES JIMENEZ
 PRESIDENTA MUNICIPAL
 2024 - 2027
 PRESIDENCIA

ING GERARDO EZEQUIEL GONZALEZ
 TESORERO MUNICIPAL
 2024 - 2027
 TESORERIA MUNICIPAL



MUNICIPIO DE LA YESCA
Estado Analítico del Ejercicio del Presupuesto de Egresos
Clasificación Económica (por Tipo de Gasto)
Del 1 de Abril al 30 de Junio de 2025
(Cifras en Pesos)

Concepto	Egresos					Subejercicio
	Aprobado	Ampliaciones/ (Reducciones)	Modificado	Devengado	Pagado	
Gasto Corriente	84,783,271	0	84,783,271	16,791,566	16,791,566	67,991,705
Gasto de Capital	64,425,091	15,429,961	79,855,052	0	0	79,855,052
Amortización de la Deuda y Disminución de Pasivos	3,000,000	0	3,000,000	750,000	750,000	2,250,000
Pensiones y Jubilaciones	0	0	0	0	0	0
Participaciones	0	0	0	0	0	0
Total del Egreso	152,208,362	15,429,961	167,638,323	17,541,566	17,541,566	150,096,757


AYUNTAMIENTO MUNICIPAL DE LA YESCA
ESTADOS UNIDOS MEXICANOS
CONSTITUCIONAL DE

L.A. ROSA ELENA REYES JIMENEZ
 PRESIDENTA MUNICIPAL
 LA YESCA, NAVARIT.
 2024 - 2027
 PRESIDENCIA


ING. GERARDO EZOSILE BARRÓN GONZÁLEZ
TESORERÍA MUNICIPAL
LA YESCA, NAVARIT.
2024 - 2027
TESORERÍA MUNICIPAL

MUNICIPIO DE LA YESCA
Estado Analítico del Ejercicio del Presupuesto de Egresos
Clasificación Funcional (Finalidad y Función)
Del 1 de Abril al 30 de Junio de 2025
(Cifras en Pesos)

Concepto	Aprobado	Ampliaciones/ (Reducciones)	Egresos		Pagado	Subejercicio
			Modificado	Devengado		
Gobierno	71,183,178	-113,008	71,070,170	13,974,125	13,974,125	57,096,045
Legislación	13,557,885	0	13,557,885	2,658,413	2,658,413	10,899,472
Justicia	0	0	0	0	0	0
Coordinación de la Política de Gobierno	40,608,157	-463,992	40,144,165	7,449,200	7,449,200	32,694,965
Relaciones Exteriores	0	0	0	0	0	0
Asuntos Financieros y Hacendarios	0	0	0	0	0	0
Seguridad Nacional	0	0	0	0	0	0
Asuntos de Orden Público y de Seguridad Interior	17,017,136	350,984	17,368,121	3,856,513	3,856,513	13,511,608
Otros Servicios Generales	0	0	0	0	0	0
Desarrollo Social	79,162,739	15,547,769	94,710,508	3,258,332	3,258,332	91,452,176
Protección Ambiental	3,946,321	3,485	3,949,817	543,394	543,394	3,406,422
Vivienda y Servicios a la Comunidad	63,798,391	15,429,961	79,228,352	0	0	79,228,352
Salud	0	0	0	0	0	0
Recreación, Cultura y Otras Manifestaciones Sociales	4,479,554	114,313	4,593,868	999,305	999,305	3,594,561
Educación	0	0	0	0	0	0
Protección Social	6,938,473	0	6,938,473	1,715,632	1,715,632	5,222,841
Otros Asuntos Sociales	0	0	0	0	0	0
Desarrollo Económico	1,862,444	-4,800	1,857,644	309,109	309,109	1,548,536
Asuntos Económicos, Comerciales y Laborales en General	0	0	0	0	0	0
Agropecuaria, Silvicultura, Pesca y Caza	830,822	-5,800	825,022	143,877	143,877	681,145
Combustibles y Energía	0	0	0	0	0	0
Minería, Manufacturas y Construcción	0	0	0	0	0	0
Transporte	0	0	0	0	0	0
Comunicaciones	0	0	0	0	0	0
Turismo	1,031,622	1,000	1,032,622	165,232	165,232	867,391
Ciencia, Tecnología e Innovación	0	0	0	0	0	0
Otras Industrias y Otros Asuntos Económicos	0	0	0	0	0	0
Otras no Clasificadas en Funciones Anteriores	0	0	0	0	0	0
Transacciones de la Deuda Pública / Costo Financiero de la Deuda	0	0	0	0	0	0
Transferencias, Participaciones y Aportaciones entre Diferentes Niveles y Ordenes de Gobierno	0	0	0	0	0	0
Saneamiento del Sistema Financiero	0	0	0	0	0	0
Aduanos de Ejercicios Fiscales Anteriores	0	0	0	0	0	0
Total del Egreso	152,208,862	15,429,961	167,638,323	37,541,566	37,541,566	150,096,757

LA ROSA ELENA REYES JIMENEZ
 PRESIDENTA MUNICIPAL

LA YESCA, NAVARRA
 2024 - 2027
 PRESIDENCIA

LAYESCA, NAVARRIT.
 2024 - 2027
 TESORERÍA MUNICIPAL

MIG. GERARDO EZEQUIEL LARA GONZALEZ
 TESORERO MUNICIPAL

MUNICIPIO DE LA YESCA
Estado Analítico del Ejercicio del Presupuesto de Egresos
Clasificación por Objeto del Gasto (Capítulo y Concepto)
Del 1 de Abril al 30 de Junio de 2025
(Cifras en Pesos)

Concepto	Aprobado	Ampliaciones/ (Reducciones)	Egresos Modificado	Devengado	Pagado	Subejercicio
Servicios Personales	47,871,272	0	47,871,272	7,982,384	7,982,384	39,888,888
Remuneraciones al Personal de Carácter Permanente	32,650,985	-182,000	32,478,985	5,993,932	5,993,932	26,485,052
Remuneraciones al Personal de Carácter Transitorio	1,502,300	0	1,502,300	0	0	1,502,300
Remuneraciones Adicionales y Especiales	13,707,977	182,000	13,889,977	1,988,452	1,988,452	11,901,526
Seguridad Social	0	0	0	0	0	0
Otras Prestaciones Sociales y Económicas	0	0	0	0	0	0
Previsiones	0	0	0	0	0	0
Pago de Estímulos a Servidores Públicos	0	0	0	0	0	0
Materiales y Suministros	8,957,755	-159,043	8,798,711	1,727,443	1,727,443	7,071,269
Materiales de Administración, Emisión de Documentos y Artículos Oficiales	1,729,100	-258,060	1,471,040	155,954	155,954	1,315,086
Alimentos y Utensilios	289,000	169,770	452,770	154,681	154,681	298,089
Materiales Primas y Materiales de Producción y Comercialización	9,000	0	9,000	0	0	9,000
Materiales y Artículos de Construcción y de Reparación	940,500	93,607	1,034,107	475,791	475,791	558,316
Productos Químicos, Farmacéuticos y de Laboratorio	346,600	-150,682	195,918	990	990	194,928
Combustibles, Lubrificantes y Aditivos	3,629,055	48,067	3,677,122	634,544	634,544	3,042,578
Vestuario, Blancos, Prendas de Protección y Artículos Deportivos	870,500	-123,814	746,686	33,062	33,062	713,625
Materiales y Suministros Para Seguridad	0	0	0	0	0	0
Herramientas, Relaciones y Accesorios Menores	1,150,000	62,068	1,212,068	272,421	272,421	939,648
Servicios Generales	13,603,548	131,003	13,734,551	3,745,039	3,745,039	9,989,512
Servicios Básicos	3,281,029	91,972	3,373,001	1,407,555	1,407,555	1,965,446
Servicios de Arrendamiento	3,963,600	0	3,963,600	658,404	658,404	2,705,196
Servicios Profesionales, Científicos, Técnicos y Otros Servicios	1,245,000	-157,000	1,088,000	0	0	1,088,000
Servicios Financieros, Bancarios y Seguros	173,000	54,986	227,986	76,971	76,971	151,016
Servicios de Instalación, Reparación, Mantenimiento y Conservación	602,000	404,282	1,006,282	559,916	559,916	446,366
Servicios de Mantenimiento de Vehículos y Maquinaria	346,000	-300,000	46,000	0	0	46,000
Servicios de Traslado y Viáticos	1,332,000	-52,686	1,279,314	278,770	278,770	1,000,544
Servicios Oficiales	243,689	31,548	275,238	19,901	19,901	255,337
Otros Servicios Generales	3,018,230	57,901	3,076,131	743,523	743,523	2,332,608
Transferencias, Asignaciones, Subsidios y Otras Ayudas	13,946,683	28,040	13,974,723	3,270,205	3,270,205	10,704,518
Transferencias Internas y Asignaciones al Sector Público	10,812,651	0	10,812,651	2,099,433	2,099,433	8,713,218
Transferencias al Resto del Sector Público	0	0	0	0	0	0
Subsidios y Subvenciones	0	0	0	0	0	0
Ayudas Sociales	3,134,032	28,040	3,162,072	1,170,772	1,170,772	1,991,300
Pensiones y Jubilaciones	0	0	0	0	0	0
Transferencias a Fidelcomisos, Mandatos y Otros Arrogos	0	0	0	0	0	0
Transferencias a la Seguridad Social	0	0	0	0	0	0
Donativos	0	0	0	0	0	0
Transferencias al Exterior	0	0	0	0	0	0
Bienes Muebles, Inmuebles e Intangibles	26,700	0	26,700	0	0	26,700
Mobiliario y Equipo de Administración	12,800	0	12,800	0	0	12,800
Mobiliario y Equipo Educativo y Recreativo	13,900	0	13,900	0	0	13,900
Equipo e Instrumental Médico y de Laboratorio	0	0	0	0	0	0
Vehículos y Equipo de Transporte	0	0	0	0	0	0
Equipo de Defensa y Seguridad	0	0	0	0	0	0
Maquinaria, Otros Equipos y Herramientas	0	0	0	0	0	0

MUNICIPIO DE LA YESCA
Estado Analítico del Ejercicio del Presupuesto de Egresos
Clasificación por Objeto del Gasto (Capítulo y Concepto)
Del 1 de Abril al 30 de Junio de 2025
(Cifras en Pesos)

Concepto	Aprobado	Ampliaciones/ (Reducciones)	Egresos Modificado	Devenido	Pagado	Subejercicio
Activos Biológicos	0	0	0	0	0	0
Bienes Inmuebles	0	0	0	0	0	0
Activos Intangibles	0	0	0	0	0	0
Inversión Pública	64,398,391	15,429,961	79,828,352	0	0	79,828,352
Obra Pública en Bienes de Dominio Público	63,798,391	15,429,961	79,228,352	0	0	79,228,352
Obra Pública en Bienes Propios	600,000	0	600,000	0	0	600,000
Proyectos Productivos y Acciones de Fomento	0	0	0	0	0	0
Inversiones Financieras y Otras Provisiones	0	0	0	0	0	0
Inversiones Para el Fomento de Actividades Productivas	0	0	0	0	0	0
Acciones y Participaciones de Capital	0	0	0	0	0	0
Compra de Títulos y Valores	0	0	0	0	0	0
Concesión de Préstamos	0	0	0	0	0	0
Inversiones en Fideicomisos, Mandatos y Otros Antiguos	0	0	0	0	0	0
Otras Inversiones Financieras	0	0	0	0	0	0
Provisiones para Contingencias y Otras Erogaciones Especiales	0	0	0	0	0	0
Participaciones y Aportaciones	0	0	0	0	0	0
Participaciones	0	0	0	0	0	0
Aportaciones	0	0	0	0	0	0
Convenios	0	0	0	0	0	0
Deuda Pública	3,404,013	0	3,404,013	816,495	816,495	2,587,518
Amortización de la Deuda Pública	3,000,000	0	3,000,000	750,000	750,000	2,250,000
Intereses de la Deuda Pública	404,013	0	404,013	66,495	66,495	337,518
Comisiones de la Deuda Pública	0	0	0	0	0	0
Gastos de la Deuda Pública	0	0	0	0	0	0
Costo por Coberturas	0	0	0	0	0	0
Ayudos Financieros	0	0	0	0	0	0
Adeudas de Ejercicios Fiscales Anteriores (Adeudas)	0	0	0	0	0	0
Total del Egreso	152,208,066	15,429,961	167,638,323	17,541,566	17,541,566	150,096,757

BEVES
 LA ROSA ELENA REYES JIMENEZ
 PRESIDENTA MUNICIPAL



LA YESCA, NAVARIT.
 2024 - 2027
 PRESIDENCIA

ING. GERARDO EZEQUIEL LARA OSUNA
 TESORERO MUNICIPAL



LA YESCA, NAVARIT.
 2024 - 2027
 TESORERÍA MUNICIPAL

MUNICIPIO DE LA YESCA
 Gasto por Categoría Programática
 Del 1 de Abril al 30 de Junio de 2025
 (Cifras en Pesos)

Concepto	Aprobado	Ampliaciones/ (Reducciones)	Egresos			Pagado	Subejercicio
			Modificado	Devenido			
Programas							
Subsidios: Sector Social y Privado o Entidades Federativas y Municipios	152,208,362	0	187,638,323	17,541,566	17,541,566	150,096,767	
Sujetos a Reglas de Operación	0	0	0	0	0	0	
Otros Subsidios	0	0	0	0	0	0	
Desempeño de las Funciones	118,666,203	15,994,030	134,590,233	11,458,121	11,458,121	123,132,112	
Prestación de Servicios Públicos	23,415,623	15,892,954	39,308,577	5,159,288	5,159,288	34,149,288	
Provisión de Bienes Públicos	0	0	0	0	0	0	
Planeación, seguimiento y evaluación de políticas públicas	0	0	0	0	0	0	
Promoción y fomento	18,117,886	0	18,117,885	3,888,530	3,888,530	14,229,355	
Regulación y supervisión	0	0	0	0	0	0	
Funciones de las Fuerzas Armadas (Únicamente Gobierno Federal)	0	0	0	0	0	0	
Específicos	0	0	0	0	0	0	
Proyectos de Inversión	77,062,695	101,076	77,163,771	2,410,304	2,410,304	74,753,468	
Administrativos y de Apoyo	33,612,159	-564,069	33,048,090	6,083,444	6,083,444	26,964,646	
Apoyo al proceso presupuestario y para mejorar la eficiencia institucional	0	0	0	0	0	0	
Apoyo a la función pública y al mejoramiento de la gestión	33,612,159	-564,069	33,048,090	6,083,444	6,083,444	26,964,646	
Operaciones ajenas	0	0	0	0	0	0	
Compromisos	0	0	0	0	0	0	
Obligaciones de cumplimiento de resolución jurisdiccional	0	0	0	0	0	0	
Desastres Naturales	0	0	0	0	0	0	
Obligaciones	0	0	0	0	0	0	
Pensiones y jubilaciones	0	0	0	0	0	0	
Aportaciones a la seguridad social	0	0	0	0	0	0	
Aportaciones a fondos de estabilización	0	0	0	0	0	0	
Aportaciones a fondos de inversión y reestructura de pensiones	0	0	0	0	0	0	
Programas de Gasto Federalizado (Gobierno Federal)	0	0	0	0	0	0	
Gasto Federalizado	0	0	0	0	0	0	
Participaciones a entidades federativas y municipios	0	0	0	0	0	0	
Costo financiero, deuda o apoyos a deudores y ahorradores de la banca	0	0	0	0	0	0	
Aduanas de ejercicios fiscales anteriores	0	0	0	0	0	0	
Total del Egreso	152,208,362	15,429,961	167,638,323	17,541,566	17,541,566	160,096,767	

E. Rosa Elena Reyes Jiménez

LA ROSA ELENA REYES JIMENEZ
 PRESIDENTA MUNICIPAL
 LA YESCA, NAVARRIT.
 2024 - 2027
 PRESIDENCIA

Ing. Gerardo Ezequiel Lara González

ING. GERARDO EZEQUIEL LARA GONZÁLEZ
 TESORERO MUNICIPAL
 LA YESCA, NAVARRIT.
 2024 - 2027
 TESORERÍA MUNICIPAL



LEY DE DISCIPLINA FINANCIERA

Abril- junio 2025



MUNICIPIO DE LA YESCA (a)
Estado Analítico del Ejercicio del Presupuesto de Egresos Detallado - LDF
Clasificación Funcional (Finalidad y Función)
Del 1 de Enero al 30 de Junio de 2025 (b)
(PESOS)

Concepto (c)	Egresos					Subejercicio (e)
	Aprobado (d)	Ampliaciones/ (Reducciones)	Modificado	Devengado	Pagado	
I. Gasto No Etiquetado (I=A+B+C+D)	73,123,298	0	73,123,298	28,288,321	28,288,321	44,834,977
A. Gobierno (A=a1+a2+a3+a4+a5+a6+a7+a8)	55,896,505	-113,008	55,783,497	21,379,031	21,379,031	34,404,466
a1) Legislación	13,557,885	0	13,557,885	5,436,934	5,436,934	8,120,951
a2) Justicia			0			0
a3) Coordinación de la Política de Gobierno	40,608,157	-463,992	40,144,165	14,675,879	14,675,879	25,468,286
a4) Relaciones Exteriores			0			0
a5) Asuntos Financieros y Hacendarios			0			0
a6) Seguridad Nacional			0			0
a7) Asuntos de Orden Público y de Seguridad Interior	1,730,463	350,984	2,081,448	1,266,219	1,266,219	815,229
a8) Otros Servicios Generales			0			0
B. Desarrollo Social (B=b1+b2+b3+b4+b5+b6+b7)	15,364,348	117,808	15,482,156	6,369,036	6,369,036	9,113,120
b1) Protección Ambiental	3,946,321	3,495	3,949,817	1,145,566	1,145,566	2,804,251
b2) Vivienda y Servicios a la Comunidad			0			0
b3) Salud			0			0
b4) Recreación, Cultura y Otras Manifestaciones Sociales	4,479,554	114,313	4,593,866	1,872,323	1,872,323	2,721,543
b5) Educación			0			0
b6) Protección Social	6,938,473	0	6,938,473	3,351,147	3,351,147	3,587,326
b7) Otros Asuntos Sociales			0			0
C. Desarrollo Económico (C=c1+c2+c3+c4+c5+c6+c7+c8+c9)	1,862,444	-4,800	1,857,644	540,253	540,253	1,317,391
c1) Asuntos Económicos, Comerciales y Laborales en General			0			0
c2) Agropecuaria, Silvicultura, Pesca y Caza	830,822	-5,800	825,022	288,353	288,353	536,669
c3) Combustibles y Energía			0			0
c4) Minería, Manufacturas y Construcción			0			0
c5) Transporte			0			0
c6) Comunicaciones			0			0
c7) Turismo	1,031,622	1,000	1,032,622	251,901	251,901	780,722
c8) Ciencia, Tecnología e Innovación			0			0
c9) Otras Industrias y Otros Asuntos Económicos			0			0
D. Otras No Clasificadas en Funciones Anteriores (D=d1+d2+d3+d4)	0	0	0	0	0	0
d1) Transacciones de la Deuda Pública / Costo Financiero de la Deuda			0			0
d2) Transferencias, Participaciones y Aportaciones Entre Diferentes Niveles y Ordenes de Gobierno			0			0
d3) Saneamiento del Sistema Financiero			0			0
d4) Adecuos de Ejercicios Fiscales Anteriores			0			0
II. Gasto Etiquetado (II=A+B+C+D)	79,085,064	15,429,961	94,515,025	21,383,882	21,383,882	73,131,143
A. Gobierno (A=a1+a2+a3+a4+a5+a6+a7+a8)	15,286,673	0	15,286,673	5,953,921	5,953,921	9,332,752
a1) Legislación			0			0
a2) Justicia			0			0
a3) Coordinación de la Política de Gobierno			0			0
a4) Relaciones Exteriores			0			0
a5) Asuntos Financieros y Hacendarios			0			0
a6) Seguridad Nacional			0			0
a7) Asuntos de Orden Público y de Seguridad Interior	15,286,673	0	15,286,673	5,953,921	5,953,921	9,332,752
a8) Otros Servicios Generales			0			0
B. Desarrollo Social (B=b1+b2+b3+b4+b5+b6+b7)	63,798,391	15,429,961	79,228,352	15,429,961	15,429,961	63,798,391
b1) Protección Ambiental			0			0
b2) Vivienda y Servicios a la Comunidad	63,798,391	15,429,961	79,228,352	15,429,961	15,429,961	63,798,391
b3) Salud			0			0
b4) Recreación, Cultura y Otras Manifestaciones Sociales			0			0
b5) Educación			0			0
b6) Protección Social			0			0
b7) Otros Asuntos Sociales			0			0
C. Desarrollo Económico (C=c1+c2+c3+c4+c5+c6+c7+c8+c9)	0	0	0	0	0	0
c1) Asuntos Económicos, Comerciales y Laborales en General			0			0
c2) Agropecuaria, Silvicultura, Pesca y Caza			0			0
c3) Combustibles y Energía			0			0
c4) Minería, Manufacturas y Construcción			0			0
c5) Transporte			0			0
c6) Comunicaciones			0			0
c7) Turismo			0			0

MUNICIPIO DE LA YESCA (a)
Estado Analítico del Ejercicio del Presupuesto de Egresos Detallado - LDF
Clasificación Funcional (Finalidad y Función)
Del 1 de Enero al 30 de Junio de 2025 (b)
(PESOS)

Concepto (c)	Egresos					Subejercicio (e)
	Aprobado (d)	Ampliaciones/ (Reducciones)	Modificado	Devengado	Pagado	
c8) Ciencia, Tecnología e Innovación			0			0
c9) Otras Industrias y Otros Asuntos Económicos			0			0
D. Otras No Clasificadas en Funciones Anteriores (D=d1+d2+d3+d4)	0	0	0	0	0	0
d1) Transacciones de la Deuda Publica / Costo Financiero de la Deuda			0		0	0
d2) Transferencias, Participaciones y Aportaciones Entre Diferentes Niveles y Ordenes de Gobierno			0			0
d3) Saneamiento del Sistema Financiero			0			0
d4) Adeudos de Ejercicios Fiscales Anteriores			0			0
III. Total de Egresos (III = I + II)	152,208,362	15,429,961	167,638,323	49,672,202	49,672,202	117,966,120

Reyes
 LA ROSA ELENA REYES JIMENEZ
 PRESIDENTA MUNICIPAL



LA YESCA, NAYARIT.
 2024 - 2027
 PRESIDENCIA

Gerardo Lara
 ING. GERARDO EZEQUIEL LARA GONZALEZ
 TESORERO MUNICIPAL



LA YESCA, NAYARIT.
 2024 - 2027
 TESORERÍA MUNICIPAL

MUNICIPIO DE LA YESCA (a)
Estado Análítico del Ejercicio del Presupuesto de Egresos Detallado - LDF
Clasificación Administrativa
Del 1 de Enero al 30 de Junio de 2025 (b)
(PESOS)

Concepto (c)	Egresos					Subejercicio (e)
	Aprobado (d)	Ampliaciones/ (Reducciones)	Modificado	Devengado	Pagado	
I. Gasto No Etiquetado (I=A+B+C+D+E+F+G+H)	73,123,298	0	73,123,298	28,288,321	28,288,321	44,834,977
PRESIDENCIA	4,909,219	301,411	5,210,629	3,441,068	3,441,068	1,769,562
SINDICATURA	3,344,115	0	3,344,115	922,961	922,961	2,421,154
REGIDURIAS	10,213,770	0	10,213,770	4,513,972	4,513,972	5,699,798
SECRETARIA DEL AYUNTAMIENTO	2,402,281	0	2,402,281	722,280	722,280	1,680,001
TESORERIA MUNICIPAL	4,322,543	-976	4,321,567	1,828,848	1,828,848	2,492,719
CONTRALORIA MUNICIPAL	2,531,339	3,658	2,534,997	943,683	943,683	1,591,314
DIRECCION DE DESARROLLO URBANO Y ECOLOGIA	1,088,111	3,495	1,091,607	301,205	301,205	790,402
DIRECCION DE FOMENTO AGROPECUARIO, FORESTAL Y MINERO	830,822	-5,800	825,022	288,353	288,353	536,669
DIRECCION DE OBRAS PUBLICAS	3,080,675	0	3,080,675	1,327,241	1,327,241	1,753,435
DIRECCION DE SERVICIOS PUBLICOS	6,293,796	100,076	6,393,873	2,147,913	2,147,913	4,245,959
DIRECCION DE SEGURIDAD PUBLICA Y TRANSITO	192,500	45,000	237,500	235,727	235,727	1,773
DIRECCION DE PROTECCION CIVIL	1,537,963	305,984	1,843,948	1,030,491	1,030,491	813,456
DIRECCION DE REGISTRO CIVIL	1,001,993	0	1,001,993	272,783	272,783	729,210
DIRECCION DE ASUNTOS JURIDICOS	1,141,270	0	1,141,270	310,705	310,705	830,565
DIRECCION DE BIENESTAR SOCIAL	4,479,554	114,313	4,593,866	1,872,323	1,872,323	2,721,543
DIRECCION DE TURISMO Y DESARROLLO ECONOMICO	1,031,622	1,000	1,032,622	251,901	251,901	780,722
DIRECCION DE JUZGADOS CIVICOS	648,089	0	648,089	0	0	648,089
UNIDAD DE TRANSPARENCIA Y ACCESO A LA INFORMACION	525,621	0	525,621	207,684	207,684	317,937
EROGACIONES GENERALES	23,548,013	-868,161	22,679,852	7,669,182	7,669,182	15,010,670
II. Gasto Etiquetado (II=A+B+C+D+E+F+G+H)	79,085,064	15,429,961	94,515,025	21,383,882	21,383,882	73,131,143
PRESIDENCIA	0	0	0	0	0	0
SINDICATURA	0	0	0	0	0	0
REGIDURIAS	0	0	0	0	0	0
SECRETARIA DEL AYUNTAMIENTO	0	0	0	0	0	0
TESORERIA MUNICIPAL	0	0	0	0	0	0
CONTRALORIA MUNICIPAL	0	0	0	0	0	0
DIRECCION DE DESARROLLO URBANO Y ECOLOGIA	0	0	0	0	0	0
DIRECCION DE FOMENTO AGROPECUARIO, FORESTAL Y MINERO	0	0	0	0	0	0
DIRECCION DE OBRAS PUBLICAS	0	0	0	0	0	0
DIRECCION DE SERVICIOS PUBLICOS	0	0	0	0	0	0
DIRECCION DE SEGURIDAD PUBLICA Y TRANSITO	13,245,273	0	13,245,273	5,953,921	5,953,921	7,291,352
DIRECCION DE PROTECCION CIVIL	0	0	0	0	0	0
DIRECCION DE REGISTRO CIVIL	0	0	0	0	0	0
DIRECCION DE ASUNTOS JURIDICOS	0	0	0	0	0	0
DIRECCION DE BIENESTAR SOCIAL	0	0	0	0	0	0
DIRECCION DE TURISMO Y DESARROLLO ECONOMICO	0	0	0	0	0	0
DIRECCION DE JUZGADOS CIVICOS	0	0	0	0	0	0
UNIDAD DE TRANSPARENCIA Y ACCESO A LA INFORMACION	0	0	0	0	0	0
EROGACIONES GENERALES	65,839,791	15,429,961	81,269,752	15,429,961	15,429,961	65,839,791
III. Total de Egresos (III = I + II)	152,208,362	15,429,961	167,638,323	49,672,202	49,672,202	117,966,120

[Firma]

LA. ROSA ELENA REYES JIMENEZ
 PRESIDENTA MUNICIPAL



LA YESCA, NAYARIT.
 2024 - 2027
 PRESIDENCIA

[Firma]

ING. GERARDO EZEQUIEL LARA GONZALEZ
 TESORERO MUNICIPAL



LA YESCA, NAYARIT.
 2024 - 2027
 TESORERIA MUNICIPAL

MUNICIPIO DE LA YESCA (a)
Estado Analítico del Ejercicio del Presupuesto de Egresos Detallado - LDF
Clasificación por Objeto del Gasto (Capítulo y Concepto)
Del 1 de Enero al 30 de Junio de 2025 (b)
(PESOS)

Concepto (c)	Egresos					Subejercicio (e)
	Aprobado (d)	Ampliaciones/ (Reducciones)	Modificado	Devengado	Pagado	
I. Gasto No Etiquetado (I=A+B+C+D+E+F+G+H+I)	73,123,298	0	73,123,298	28,288,321	28,288,321	44,834,977
A. Servicios Personales (A=a1+a2+a3+a4+a5+a6+a7)	41,616,482	0	41,616,482	15,540,473	15,540,473	26,076,010
a1) Remuneraciones al Personal de Carácter Permanente	29,019,362	-182,000	28,837,362	11,540,968	11,540,968	17,296,394
a2) Remuneraciones al Personal de Carácter Transitorio			0			0
a3) Remuneraciones Adicionales y Especiales	12,597,120	182,000	12,779,120	3,999,504	3,999,504	8,779,616
a4) Seguridad Social			0			0
a5) Otras Prestaciones Sociales y Económicas			0			0
a6) Previsiones			0			0
a7) Pago de Estímulos a Servidores Públicos			0			0
B. Materiales y Suministros (B=b1+b2+b3+b4+b5+b6+b7+b8+b9)	7,065,600	-159,043	6,906,557	2,531,258	2,531,258	4,375,298
b1) Materiales de Administración, Emisión de Documentos y Artículos Oficiales	1,729,100	-258,060	1,471,040	319,913	319,913	1,151,126
b2) Alimentos y Utensilios	283,000	169,770	452,770	261,239	261,239	191,531
b3) Materias Primas y Materiales de Producción y Comercialización	9,000	0	9,000	0	0	9,000
b4) Materiales y Artículos de Construcción y de Reparación	940,500	93,607	1,034,107	484,109	484,109	549,998
b5) Productos Químicos, Farmacéuticos y de Laboratorio	346,600	-150,682	195,918	990	990	194,928
b6) Combustibles, Lubricantes y Aditivos	2,228,000	48,067	2,276,067	1,019,027	1,019,027	1,257,040
b7) Vestuario, Blancos, Prendas de Protección y Artículos Deportivos	467,400	-123,814	343,586	35,292	35,292	308,295
b8) Materiales y Suministros Para Seguridad			0			0
b9) Herramientas, Refacciones y Accesorios Menores	1,062,000	62,068	1,124,068	410,689	410,689	713,380
C. Servicios Generales (C=c1+c2+c3+c4+c5+c6+c7+c8+c9)	10,463,819	131,003	10,594,822	4,386,149	4,386,149	6,208,673
c1) Servicios Básicos	437,300	91,972	529,272	174,766	174,766	354,506
c2) Servicios de Arrendamiento	3,267,600	0	3,267,600	808,080	808,080	2,459,520
c3) Servicios Profesionales, Científicos, Técnicos y Otros Servicios	1,045,000	-157,000	888,000	509,182	509,182	378,818
c4) Servicios Financieros, Bancarios y Comerciales	173,000	54,986	227,986	97,485	97,485	130,501
c5) Servicios de Instalación, Reparación, Mantenimiento y Conservación	602,000	404,282	1,006,282	833,526	833,526	172,756
c6) Servicios de Comunicación Social y Publicidad	345,000	-300,000	45,000	0	0	45,000
c7) Servicios de Traslado y Viáticos	1,332,000	-52,686	1,279,314	419,236	419,236	860,078
c8) Servicios Oficiales	243,689	31,548	275,238	45,828	45,828	228,410
c9) Otros Servicios Generales	3,018,230	57,901	3,076,131	1,498,047	1,498,047	1,578,084
D. Transferencias, Asignaciones, Subsidios y Otras Ayudas (D=d1+d2+d3+d4+d5+d6+d7+d8+d9)	13,946,683	28,040	13,974,723	5,830,441	5,830,441	8,144,283
d1) Transferencias Internas y Asignaciones al Sector Público	10,812,651	0	10,812,651	4,195,509	4,195,509	6,617,142
d2) Transferencias al Resto del Sector Público			0			0
d3) Subsidios y Subvenciones			0			0
d4) Ayudas Sociales	3,134,032	28,040	3,162,072	1,634,932	1,634,932	1,527,140
d5) Pensiones y Jubilaciones			0			0
d6) Transferencias a Fideicomisos, Mandatos y Otros Análogos			0			0
d7) Transferencias a la Seguridad Social			0			0
d8) Donativos			0			0
d9) Transferencias al Exterior			0			0
E. Bienes Muebles, Inmuebles e Intangibles (E=e1+e2+e3+e4+e5+e6+e7+e8+e9)	26,700	0	26,700	0	0	26,700
e1) Mobiliario y Equipo de Administración	12,800	0	12,800	0	0	12,800
e2) Mobiliario y Equipo Educativo y Recreativo	13,900	0	13,900	0	0	13,900
e3) Equipo e Instrumental Médico y de Laboratorio			0			0
e4) Vehículos y Equipo de Transporte			0			0
e5) Equipo de Defensa y Seguridad			0			0
e6) Maquinaria, Otros Equipos y Herramientas			0			0
e7) Activos Biológicos			0			0
e8) Bienes Inmuebles			0			0
e9) Activos Intangibles			0			0
F. Inversión Pública (F=f1+f2+f3)	0	0	0	0	0	0
f1) Obra Pública en Bienes de Dominio Público			0			0
f2) Obra Pública en Bienes Propios			0			0
f3) Proyectos Productivos y Acciones de Fomento			0			0
G. Inversiones Financieras y Otras Provisiones (G=g1+g2+g3+g4+g5+g6+g7)	0	0	0	0	0	0
g1) Inversiones Para el Fomento de Actividades Productivas			0			0
g2) Acciones y Participaciones de Capital			0			0
g3) Compra de Títulos y Valores			0			0
g4) Concesión de Préstamos			0			0
g5) Inversiones en Fideicomisos, Mandatos y Otros Análogos			0			0
Fideicomiso de Desastres Naturales (Informativo)			0			0
g6) Otras Inversiones Financieras			0			0
g7) Provisiones para Contingencias y Otras Erogaciones Especiales			0			0
H. Participaciones y Aportaciones (H=h1+h2+h3)	0	0	0	0	0	0
h1) Participaciones			0			0
h2) Aportaciones			0			0
h3) Convenios			0			0
I. Deuda Pública (I=i1+i2+i3+i4+i5+i6+i7)	4,013	0	4,013	0	0	4,013
i1) Amortización de la Deuda Pública			0			0
i2) Intereses de la Deuda Pública	4,013	0	4,013	0	0	4,013
i3) Comisiones de la Deuda Pública			0			0
i4) Gastos de la Deuda Pública			0			0

MUNICIPIO DE LA YESCA (a)
Estado Analítico del Ejercicio del Presupuesto de Egresos Detallado - LDF
Clasificación por Objeto del Gasto (Capítulo y Concepto)
Del 1 de Enero al 30 de Junio de 2025 (b)
(PESOS)

Concepto (c)	Egresos					Subejercicio (e)
	Aprobado (d)	Ampliaciones/ (Reducciones)	Modificado	Devengado	Pagado	
i5) Costo por Coberturas			0			0
i6) Apoyos Financieros			0			0
i7) Adeudos de Ejercicios Fiscales Anteriores (ADEFAS)			0			0
II. Gasto Etiquetado (II=A+B+C+D+E+F+G+H+I)	79,085,064	15,429,961	94,515,025	21,383,882	21,383,882	73,131,143
A. Servicios Personales (A=a1+a2+a3+a4+a5+a6+a7)	6,254,790	0	6,254,790	1,935,970	1,935,970	4,318,820
a1) Remuneraciones al Personal de Carácter Permanente	3,641,633	0	3,641,633	1,723,792	1,723,792	1,917,841
a2) Remuneraciones al Personal de Carácter Transitorio	1,502,300	0	1,502,300	0	0	1,502,300
a3) Remuneraciones Adicionales y Especiales	1,110,857	0	1,110,857	212,178	212,178	898,679
a4) Seguridad Social			0			0
a5) Otras Prestaciones Sociales y Económicas			0			0
a6) Previsiones			0			0
a7) Pago de Estímulos a Servidores Públicos	0	0	0	0	0	0
B. Materiales y Suministros (B=b1+b2+b3+b4+b5+b6+b7+b8+b9)	1,892,155	0	1,892,155	311,000	311,000	1,581,155
b1) Materiales de Administración, Emisión de Documentos y Artículos Oficiales			0			0
b2) Alimentos y Utensilios			0			0
b3) Materias Primas y Materiales de Producción y Comercialización			0			0
b4) Materiales y Artículos de Construcción y de Reparación			0			0
b5) Productos Químicos, Farmacéuticos y de Laboratorio			0			0
b6) Combustibles, Lubricantes y Aditivos	1,401,055	0	1,401,055	311,000	311,000	1,090,055
b7) Vestuario, Blancos, Prendas de Protección y Artículos Deportivos	403,100	0	403,100	0	0	403,100
b8) Materiales y Suministros Para Seguridad			0			0
b9) Herramientas, Refacciones y Accesorios Menores	88,000	0	88,000	0	0	88,000
C. Servicios Generales (C=c1+c2+c3+c4+c5+c6+c7+c8+c9)	3,139,729	0	3,139,729	2,331,543	2,331,543	808,186
c1) Servicios Básicos	2,843,729	0	2,843,729	2,331,543	2,331,543	512,186
c2) Servicios de Arrendamiento	96,000	0	96,000	0	0	96,000
c3) Servicios Profesionales, Científicos, Técnicos y Otros Servicios	200,000	0	200,000	0	0	200,000
c4) Servicios Financieros, Bancarios y Comerciales			0			0
c5) Servicios de Instalación, Reparación, Mantenimiento y Conservación			0			0
c6) Servicios de Comunicación Social y Publicidad			0			0
c7) Servicios de Traslado y Viáticos			0			0
c8) Servicios Oficiales			0			0
c9) Otros Servicios Generales			0			0
D. Transferencias, Asignaciones, Subsidios y Otras Ayudas (D=d1+d2+d3+d4+d5+d6+d7+d8+d9)	0	0	0	0	0	0
d1) Transferencias Internas y Asignaciones al Sector Público			0			0
d2) Transferencias al Resto del Sector Público			0			0
d3) Subsidios y Subvenciones			0			0
d4) Ayudas Sociales			0			0
d5) Pensiones y Jubilaciones			0			0
d6) Transferencias a Fideicomisos, Mandatos y Otros Análogos			0			0
d7) Transferencias a la Seguridad Social			0			0
d8) Donativos			0			0
d9) Transferencias al Exterior			0			0
E. Bienes Muebles, Inmuebles e Intangibles (E=e1+e2+e3+e4+e5+e6+e7+e8+e9)	0	0	0	0	0	0
e1) Mobiliario y Equipo de Administración			0			0
e2) Mobiliario y Equipo Educativo y Recreativo			0			0
e3) Equipo e Instrumental Médico y de Laboratorio			0			0
e4) Vehículos y Equipo de Transporte			0			0
e5) Equipo de Defensa y Seguridad			0			0
e6) Maquinaria, Otros Equipos y Herramientas	0	0	0	0	0	0
e7) Activos Biológicos			0			0
e8) Bienes Inmuebles			0			0
e9) Activos Intangibles			0			0
F. Inversión Pública (F=f1+f2+f3)	64,398,391	15,429,961	79,828,352	15,429,961	15,429,961	64,398,391
f1) Obra Pública en Bienes de Dominio Público	63,798,391	15,429,961	79,228,352	15,429,961	15,429,961	63,798,391
f2) Obra Pública en Bienes Propios	600,000	0	600,000	0	0	600,000
f3) Proyectos Productivos y Acciones de Fomento			0			0
G. Inversiones Financieras y Otras Provisiones (G=g1+g2+g3+g4+g5+g6+g7)	0	0	0	0	0	0
g1) Inversiones Para el Fomento de Actividades Productivas			0			0
g2) Acciones y Participaciones de Capital			0			0
g3) Compra de Títulos y Valores			0			0
g4) Concesión de Préstamos			0			0
g5) Inversiones en Fideicomisos, Mandatos y Otros Análogos			0			0
Fideicomiso de Desastres Naturales (Informativo)			0			0
g6) Otras Inversiones Financieras			0			0
g7) Provisiones para Contingencias y Otras Erogaciones Especiales			0			0
H. Participaciones y Aportaciones (H=h1+h2+h3)	0	0	0	0	0	0
h1) Participaciones			0			0
h2) Aportaciones			0			0
h3) Convenios			0			0
I. Deuda Pública (I=i1+i2+i3+i4+i5+i6+i7)	3,400,000	0	3,400,000	1,375,408	1,375,408	2,024,592
i1) Amortización de la Deuda Pública	3,000,000	0	3,000,000	1,250,000	1,250,000	1,750,000
i2) Intereses de la Deuda Pública	400,000	0	400,000	125,408	125,408	274,592
i3) Comisiones de la Deuda Pública			0			0
i4) Gastos de la Deuda Pública			0			0
i5) Costo por Coberturas			0			0
i6) Apoyos Financieros			0			0
i7) Adeudos de Ejercicios Fiscales Anteriores (ADEFAS)			0			0
III. Total de Egresos (III = I + II)	152,208,362	15,429,961	167,638,323	49,672,202	49,672,202	117,966,120

MUNICIPIO DE LA YESCA (a)						
Estado Analítico del Ejercicio del Presupuesto de Egresos Detallado - LDF						
Clasificación por Objeto del Gasto (Capítulo y Concepto)						
Del 1 de Enero al 30 de Junio de 2025 (b)						
(PESOS)						
Concepto (c)	Egresos					Subejercicio (e)
	Aprobado (d)	Ampliaciones/ (Reducciones)	Modificado	Devengado	Pagado	

Rosa

LA ROSA ELENA REYES JIMENEZ
PRESIDENTA MUNICIPAL



LA YESCA, NAYARIT.
2024 - 2027
PRESIDENCIA

Gerardo

ING. GERARDO EZEQUIEL LARA GONZALEZ
TESORERO MUNICIPAL



LA YESCA, NAYARIT.
2024 - 2027
TESORERÍA MUNICIPAL

MUNICIPIO DE LA YESCA (a)
Estado Analítico de Ingresos Detallado - LDF
Del 1 de Enero al 30 de Junio de 2025 (b)
(PESOS)

Concepto (c)	Ingreso					Diferencia (e)
	Estimado (d)	Ampliaciones/ (Reducciones)	Modificado	Devengado	Recaudado	
Ingresos de Libre Disposición						
A. Impuestos	883,415	0	883,415	602,674	602,674	-280,740
B. Cuotas y Aportaciones de Seguridad Social			0			0
C. Contribuciones de Mejoras			0			0
D. Derechos	1,773,583	0	1,773,583	543,062	543,062	-1,230,521
E. Productos			0			0
F. Aprovechamientos	89,446	0	89,446	39,994	39,994	-49,452
G. Ingresos por Ventas de Bienes y Prestación Servicio	2	0	2	0	0	-2
H. Participaciones (H=h1+h2+h3+h4+h5+h6+h7+h8+h9+h10+h11)	63,269,044	0	63,269,044	29,491,783	29,491,783	-33,777,261
h1) Fondo General de Participaciones	50,570,464	0	50,570,464	22,868,715	22,868,715	-27,701,749
h2) Fondo de Fomento Municipal	7,765,344	0	7,765,344	3,388,309	3,388,309	-4,377,035
h3) Fondo de Fiscalización y Recaudación	563,978	0	563,978	224,075	224,075	-339,903
h4) Fondo de Compensación	1	0	1	1,364,029	1,364,029	1,364,028
h5) Fondo de Extracción de Hidrocarburos			0			0
h6) Impuesto Especial Sobre Producción y Servicios	3,545,622	0	3,545,622	1,377,322	1,377,322	-2,168,300
h7) 0.138% de la Recaudación Federal Participable			0			0
h8) 3.17% Sobre Extracción de Petróleo			0			0
h9) Gasolinas y Diésel	823,635	0	823,635	269,333	269,333	-554,302
h10) Fondo del Impuesto Sobre la Renta			0			0
h11) Fondo de Estabilización de los Ingresos de las Entidades Federativas			0			0
I. Incentivos Derivados de la Colaboración Fiscal (I=i1+i2+i3+i4+i5)	615,077	0	615,077	345,439	345,439	-269,638
i1) Tenencia o Uso de Vehículos	515,566	0	515,566	0	0	-515,566
i2) Fondo de Compensación ISAN	99,511	0	99,511	41,463	41,463	-58,048
i3) Impuesto Sobre Automóviles Nuevos	0	0	0	303,976	303,976	303,976
i4) Fondo de Compensación de Repecos-Intermedios			0			0
i5) Otros Incentivos Económicos			0			0
J. Transferencias y Asignaciones			0			0
K. Convenios	0	0	0	0	0	0
k1) Otros Convenios y Subsidios			0			0
L. Otros Ingresos de Libre Disposición (L=l1+l2)	5,793,170	0	5,793,170	679,102	679,102	-5,114,068
l1) Participaciones en Ingresos Locales	5,793,170	0	5,793,170	679,102	679,102	-5,114,068
l2) Otros Ingresos de Libre Disposición			0			0
I. Total de Ingresos de Libre Disposición (I=A+B+C+D+E+F+G+H+I+J+K+L)	72,423,736	0	72,423,736	31,702,053	31,702,053	-40,721,683
Ingresos Excedentes de Ingresos de Libre Disposición						0
Transferencias Federales Etiquetadas						
A. Aportaciones (A=a1+a2+a3+a4+a5+a6+a7+a8)	77,043,664	0	77,043,664	35,728,362	35,728,362	-41,315,302
a1) Fondo de Aportaciones para la Nómina Educativa y Gasto Operativo			0			0
a2) Fondo de Aportaciones para los Servicios de Salud			0			0
a3) Fondo de Aportaciones para la Infraestructura Social	63,798,391	0	63,798,391	29,136,437	29,136,437	-34,661,954
a4) Fondo de Aportaciones para el Fortalecimiento de los Municipios y de las Demarcaciones Territoriales del Distrito Federal	13,245,273	0	13,245,273	6,591,925	6,591,925	-6,653,348
a5) Fondo de Aportaciones Múltiples			0			0
a6) Fondo de Aportaciones para la Educación Tecnológica y de Adultos			0			0
a7) Fondo de Aportaciones para la Seguridad Pública de los Estados y del Distrito Federal			0			0
a8) Fondo de Aportaciones para el Fortalecimiento de las Entidades Federativas			0			0
B. Convenios (B=b1+b2+b3+b4)	2,740,961	0	2,740,961	1,837,260	1,837,260	-903,701
b1) Convenios de Protección Social en Salud			0			0
b2) Convenios de Descentralización			0			0
b3) Convenios de Reasignación			0			0
b4) Otros Convenios y Subsidios	2,740,961	0	2,740,961	1,837,260	1,837,260	-903,701
C. Fondos Distintos de Aportaciones (C=c1+c2)	0	0	0	0	0	0
c1) Fondo para Entidades Federativas y Municipios Productores de Hidrocarburos			0			0
c2) Fondo Minero			0			0

MUNICIPIO DE LA YESCA (a)						
Estado Analítico de Ingresos Detallado - LDF						
Del 1 de Enero al 30 de Junio de 2025 (b)						
(PESOS)						
Concepto (c)	Ingreso					Diferencia (e)
	Estimado (d)	Ampliaciones/ (Reducciones)	Modificado	Devengado	Recaudado	
D. Transferencias, Asignaciones, Subsidios y Subvenciones, y Pensiones y Jubilaciones			0			0
E. Otras Transferencias Federales Etiquetadas			0			0
II. Total de Transferencias Federales Etiquetadas (II = A + B + C + D + E)	79,784,625	0	79,784,625	37,565,622	37,565,622	-42,219,004
III. Ingresos Derivados de Financiamientos (III = A)	0	0	0	0	0	0
A. Ingresos Derivados de Financiamientos			0			0
IV. Total de Ingresos (IV = I + II + III)	152,208,362	0	152,208,362	69,267,675	69,267,675	-82,940,687
Datos Informativos						
1. Ingresos Derivados de Financiamientos con Fuente de Pago de Ingresos de Libre Disposición			0			0
2. Ingresos Derivados de Financiamientos con Fuente de Pago de Transferencias Federales Etiquetadas			0			0
3. Ingresos Derivados de Financiamientos (3 = 1 + 2)	0	0	0	0	0	0

Rosa

LA ROSA ELENA REYES JIMENEZ
PRESIDENTA MUNICIPAL



LA YESCA, NAYARIT.
2024 - 2027
PRESIDENCIA

Gerardo

ING. GERARDO EZEQUIEL LARA GONZALEZ
TESORERO MUNICIPAL



LA YESCA, NAYARIT.
2024 - 2027
TESORERÍA MUNICIPAL

MUNICIPIO DE LA YESCA (a)
Balance Presupuestario - LDF
Del 1 de Enero al 30 de Junio de 2025 (b)
(PESOS)

Concepto (c)	Estimado/ Aprobado (d)	Devengado	Recaudado/ Pagado
A. Ingresos Totales (A = A1+A2+A3)	149,208,362	68,017,675	68,017,675
A1. Ingresos de Libre Disposición	72,423,736	31,702,053	31,702,053
A2. Transferencias Federales Etiquetadas	79,784,625	37,565,622	37,565,622
A3. Financiamiento Neto	-3,000,000	-1,250,000	-1,250,000
B. Egresos Presupuestarios¹ (B = B1+B2)	149,208,362	48,422,202	48,422,202
B1. Gasto No Etiquetado (sin incluir Amortización de la Deuda Pública)	73,123,298	28,288,321	28,288,321
B2. Gasto Etiquetado (sin incluir Amortización de la Deuda Pública)	76,085,064	20,133,882	20,133,882
C. Remanentes del Ejercicio Anterior (C = C1 + C2)	0	15,429,961	15,429,961
C1. Remanentes de Ingresos de Libre Disposición aplicados en el periodo			
C2. Remanentes de Transferencias Federales Etiquetadas aplicados en el periodo	0	15,429,961	15,429,961
I. Balance Presupuestario (I = A - B + C)	0	35,025,434	35,025,434
II. Balance Presupuestario sin Financiamiento Neto (II = I - A3)	3,000,000	36,275,434	36,275,434
III. Balance Presupuestario sin Financiamiento Neto y sin Remanentes del Ejercicio Anterior (III= II - C)	3,000,000	20,845,472	20,845,472

Concepto	Aprobado	Devengado	Pagado
E. Intereses, Comisiones y Gastos de la Deuda (E = E1+E2)	404,013	125,408	125,408
E1. Intereses, Comisiones y Gastos de la Deuda con Gasto No Etiquetado	4,013	0	0
E2. Intereses, Comisiones y Gastos de la Deuda con Gasto Etiquetado	400,000	125,408	125,408
IV. Balance Primario (IV = III + E)	3,404,013	20,970,880	20,970,880

Concepto	Estimado/ Aprobado	Devengado	Recaudado/ Pagado
F. Financiamiento (F = F1 + F2)	0	0	0
F1. Financiamiento con Fuente de Pago de Ingresos de Libre Disposición			
F2. Financiamiento con Fuente de Pago de Transferencias Federales Etiquetadas	0	0	0
G. Amortización de la Deuda (G = G1 + G2)	3,000,000	1,250,000	1,250,000
G1. Amortización de la Deuda Pública con Gasto No Etiquetado			
G2. Amortización de la Deuda Pública con Gasto Etiquetado	3,000,000	1,250,000	1,250,000
A3. Financiamiento Neto (A3 = F - G)	-3,000,000	-1,250,000	-1,250,000

Concepto	Estimado/ Aprobado	Devengado	Recaudado/ Pagado
A1. Ingresos de Libre Disposición	72,423,736	31,702,053	31,702,053
A3.1 Financiamiento Neto con Fuente de Pago de Ingresos de Libre Disposición (A3.1 = F1 - G1)	0	0	0
F1. Financiamiento con Fuente de Pago de Ingresos de Libre Disposición	0	0	0
G1. Amortización de la Deuda Pública con Gasto No Etiquetado	0	0	0
B1. Gasto No Etiquetado (sin incluir Amortización de la Deuda Pública)	73,123,298	28,288,321	28,288,321
C1. Remanentes de Ingresos de Libre Disposición aplicados en el periodo		0	0
V. Balance Presupuestario de Recursos Disponibles (V = A1 + A3.1 - B1 + C1)	-699,561	3,413,733	3,413,733
VI. Balance Presupuestario de Recursos Disponibles sin Financiamiento Neto (VI = V - A3.1)	-699,561	3,413,733	3,413,733

Concepto	Estimado/ Aprobado	Devengado	Recaudado/ Pagado
A2. Transferencias Federales Etiquetadas	79,784,625	37,565,622	37,565,622
A3.2 Financiamiento Neto con Fuente de Pago de Transferencias Federales Etiquetadas (A3.2 = F2 - G2)	-3,000,000	-1,250,000	-1,250,000
F2. Financiamiento con Fuente de Pago de Transferencias Federales Etiquetadas	0	0	0
G2. Amortización de la Deuda Pública con Gasto Etiquetado	3,000,000	1,250,000	1,250,000
B2. Gasto Etiquetado (sin incluir Amortización de la Deuda Pública)	76,085,064	20,133,882	20,133,882
C2. Remanentes de Transferencias Federales Etiquetadas aplicados en el periodo		15,429,961	15,429,961
VII. Balance Presupuestario de Recursos Etiquetados (VII = A2 + A3.2 - B2 + C2)	699,561	31,611,701	31,611,701
VIII. Balance Presupuestario de Recursos Etiquetados sin Financiamiento Neto (VIII = VII - A3.2)	3,699,561	32,861,701	32,861,701

Rosa

LA ROSA ELENA REYES JIMENEZ

PRESIDENTA MUNICIPAL



LA YESCA, NAYARIT.
2024 - 2027
PRESIDENCIA

Gerardo

ING. GERARDO EZEQUIEL LARA GONZALEZ

TESORERO MUNICIPAL



LA YESCA, NAYARIT.
2024 - 2027
TESORERÍA MUNICIPAL

MUNICIPIO DE LA YESCA (a)										
Informe Analítico de Obligaciones Diferentes de Financiamientos - LDF										
Del 1 de Enero al 30 de Junio de 2025 (b)										
(PESOS)										
Denominación de las Obligaciones Diferentes de Financiamiento	Fecha del Contrato	Fecha de inicio de operación del proyecto	Fecha de vencimiento	Monto de la inversión pactado	Plazo pactado	Monto promedio mensual del pago de la contraprestación	Monto promedio mensual del pago de la contraprestación correspondiente al pago de inversión	Monto pagado de la inversión al XX de XXXX de 20XX	Monto pagado de la inversión actualizado al XX de XXXX de 20XX	Saldo pendiente por pagar de la inversión al XX de XXXX de 20XX
(c)	(d)	(e)	(f)	(g)	(h)	(i)	(j)	(k)	(l)	(m = g - l)
A. Asociaciones Público Privadas (APP's) (A=a+b+c+d)	0	0	0	0	0	0	0	0	0	0
a) APP 1										
b) APP 2										
c) APP 3										
d) APP XX										
B. Otros Instrumentos (B=a+b+c+d)	0	0	0	0	0	0	0	0	0	0
a) Otro Instrumento 1										
b) Otro Instrumento 2										
c) Otro Instrumento 3										
d) Otro Instrumento XX										
C. Total de Obligaciones Diferentes de Financiamiento (C=A+B)	0	0	0	0	0	0	0	0	0	0

LA ROSA ELENA REYES JIMENEZ
PRESIDENTA MUNICIPAL



LA YESCA, NAYARIT.
2024 - 2027
PRESIDENCIA

ING. GERARDO EZEQUIEL ARAGON GONZALEZ
TESORERO MUNICIPAL



LA YESCA, NAYARIT.
2024 - 2027
TESORERIA MUNICIPAL

MUNICIPIO DE LA YESCA (a)							
Informe Analítico de la Deuda Pública y Otros Pasivos - LDF							
Del 1 de Enero al 30 de Junio de 2025 (b)							
(PESOS)							
Denominación de la Deuda Pública y Otros Pasivos	Saldo al 31 de diciembre de 2024 (d)	Disposiciones del Periodo (e)	Amortizaciones del Periodo (f)	Revaluaciones, Reclasificaciones y Otros Ajustes (g)	Saldo Final del Periodo (h)	Pago de Intereses del Periodo (i)	Pago de Comisiones y demás costos asociados durante el Periodo (j)
(c)	(d)	(e)	(f)	(g)	h=d+e-ftg	(i)	(j)
1. Deuda Pública (1=A+B)	0	3,000,000	1,250,000	0	1,750,000	125,408	0
A. Corto Plazo (A=a1+a2+a3)	0	3,000,000	1,250,000	0	1,750,000	125,408	0
a1) Instituciones de Crédito	0	3,000,000	1,250,000	0	1,750,000	125,408	0
a2) Títulos y Valores	0	0	0	0	0	0	0
a3) Arrendamientos Financieros	0	0	0	0	0	0	0
B. Largo Plazo (B=b1+b2+b3)	0	0	0	0	0	0	0
b1) Instituciones de Crédito	0	0	0	0	0	0	0
b2) Títulos y Valores	0	0	0	0	0	0	0
b3) Arrendamientos Financieros	0	0	0	0	0	0	0
2. Otros Pasivos	7,551,384				5,353,740		
3. Total de la Deuda Pública y Otros Pasivos	7,551,384	3,000,000	1,250,000	0	7,103,740	125,408	0
4. Deuda Contingente 1 (informativo)	0	0	0	0	0	0	0
A. Deuda Contingente 1	0	0	0	0	0	0	0
B. Deuda Contingente 2	0	0	0	0	0	0	0
C. Deuda Contingente XX	0	0	0	0	0	0	0
5. Valor de Instrumentos Bono Cupón Cero 2 (Informativo)	0	0	0	0	0	0	0
A. Instrumento Bono Cupón Cero 1	0	0	0	0	0	0	0
B. Instrumento Bono Cupón Cero 2	0	0	0	0	0	0	0
C. Instrumento Bono Cupón Cero XX	0	0	0	0	0	0	0

1. Se refiere a cualquier Financiamiento sin fuente o garantía de pago definida, que sea asumida de manera solidaria o subsidiaria por las Entidades Federativas con sus Municipios, organismos descentralizados y empresas de participación estatal mayoritaria y fideicomisos, locales o municipales, y por los Municipios con sus respectivos organismos descentralizados y empresas de participación municipal mayoritaria.

2. Se refiere al valor del Bono Cupón Cero que respalda el pago de los créditos asociados al mismo (Activo).

Obligaciones a Corto Plazo (k)	Monto Contratado (l)	Plazo Pactado (m)	Tasa de Interés (n)	Comisiones y Costos Relacionados (o)	Tasa Efectiva (p)
6. Obligaciones a Corto Plazo (Informativo)	0	0	0	0	0
A. Crédito 1					
B. Crédito 2					
C. Crédito XX					

Ecuos

LA ROSA ELENA REYES JIMENEZ
PRESIDENTA MUNICIPAL
LA YESCA, NAYARIT.
2024 - 2027
PRESIDENCIA

ING. GERARDO EZEQUIEL LARA
TESORERO MUNICIPAL
LA YESCA, NAYARIT.
2024 - 2027
TESORERÍA MUNICIPAL



MUNICIPIO DE LA YESCA (a)
Estado de Situación Financiera Detallado - LDF
Al 31 de diciembre de 2024 y al 30 de Junio de 2025 (b)
(PESOS)

Concepto (c)	2025 (d)	31 de diciembre de 2024 (e)	Concepto (c)	2025 (d)	31 de diciembre de 2024 (e)
ACTIVO			PASIVO		
Activo Circulante			Pasivo Circulante		
a. Efectivo y Equivalentes (a=a1+a2+a3+a4+a5+a6+a7)	28,427,696	12,656,519	a. Cuentas por Pagar a Corto Plazo (a=a1+a2+a3+a4+a5+a6+a7+a8+a9)	4,970,547	6,864,517
a1) Efectivo	95,800	95,800	a1) Servicios Personales por Pagar a Corto Plazo	-3,878,317	-1,267,369
a2) Bancos/Tesorería	28,272,421	12,501,245	a2) Proveedores por Pagar a Corto Plazo	4,653,711	4,653,711
a3) Bancos/Dependencias y Otros	0	0	a3) Contratistas por Obras Públicas por Pagar a Corto Plazo	22,990	22,990
a4) Inversiones Temporales (Hasta 3 meses)	0	0	a4) Participaciones y Aportaciones por Pagar a Corto Plazo	0	0
a5) Fondos con Afectación Específica	0	0	a5) Transferencias Otorgadas por Pagar a Corto Plazo	200,800	200,800
a6) Depósitos de Fondos de Terceros en Garantía y/o Administración	59,475	59,475	a6) Intereses, Comisiones y Otros Gastos de la Deuda Pública por Pagar a Corto Plazo	0	0
a7) Otros Efectivos y Equivalentes	0	0	a7) Retenciones y Contribuciones por Pagar a Corto Plazo	3,953,991	3,222,938
b. Derechos a Recibir Efectivo o Equivalentes (b=b1+b2+b3+b4+b5+b6+b7)	11,469,527	2,212,746	a8) Devoluciones de la Ley de Ingresos por Pagar a Corto Plazo	0	0
b1) Inversiones Financieras de Corto Plazo	1,962,756	0	a9) Otras Cuentas por Pagar a Corto Plazo	17,373	21,447
b2) Cuentas por Cobrar a Corto Plazo	0	0	b. Documentos por Pagar a Corto Plazo (b=b1+b2+b3)	244,215	547,889
b3) Deudores Diversos por Cobrar a Corto Plazo	9,463,897	2,214,851	b1) Documentos Comerciales por Pagar a Corto Plazo	244,215	547,889
b4) Ingresos por Recuperar a Corto Plazo	1,223	-22,924	b2) Documentos con Contratistas por Obras Públicas por Pagar a Corto Plazo	0	0
b5) Deudores por Anticipos de la Tesorería a Corto Plazo	41,650	20,819	b3) Otros Documentos por Pagar a Corto Plazo	0	0
b6) Préstamos Otorgados a Corto Plazo	0	0	c. Porción a Corto Plazo de la Deuda Pública a Largo Plazo (c=c1+c2)	1,750,000	0
b7) Otros Derechos a Recibir Efectivo o Equivalentes a Corto Plazo	0	0	c1) Porción a Corto Plazo de la Deuda Pública	1,750,000	0
c. Derechos a Recibir Bienes o Servicios (c=c1+c2+c3+c4+c5)	6,103,429	10,732,417	c2) Porción a Corto Plazo de Arrendamiento Financiero	0	0
c1) Anticipo a Proveedores por Adquisición de Bienes y Prestación de Servicios a Corto Plazo	817,037	817,037	d. Títulos y Valores a Corto Plazo	0	0
c2) Anticipo a Proveedores por Adquisición de Bienes Inmuebles y Muebles a Corto Plazo	0	0	e. Pasivos Diferidos a Corto Plazo (e=e1+e2+e3)	0	0
c3) Anticipo a Proveedores por Adquisición de Bienes Intangibles a Corto Plazo	0	0	e1) Ingresos Cobrados por Adelantado a Corto Plazo	0	0
c4) Anticipo a Contratistas por Obras Públicas a Corto Plazo	5,267,179	9,896,168	e2) Intereses Cobrados por Adelantado a Corto Plazo	0	0
c5) Otros Derechos a Recibir Bienes o Servicios a Corto Plazo	19,213	19,213	e3) Otros Pasivos Diferidos a Corto Plazo	0	0
d. Inventarios (d=d1+d2+d3+d4+d5)	0	0	f. Fondos y Bienes de Terceros en Garantía y/o Administración a Corto Plazo (f=f1+f2+f3+f4+f5+f6)	0	0
d1) Inventario de Mercancías para Venta	0	0	f1) Fondos en Garantía a Corto Plazo	0	0
d2) Inventario de Mercancías Terminadas	0	0	f2) Fondos en Administración a Corto Plazo	0	0
d3) Inventario de Mercancías en Proceso de Elaboración	0	0	f3) Fondos Contingentes a Corto Plazo	0	0
d4) Inventario de Materias Primas, Materiales y Suministros para Producción	0	0	f4) Fondos de Fideicomisos, Mandatos y Contratos Análogos a Corto Plazo	0	0
d5) Bienes en Tránsito	0	0	f5) Otros Fondos de Terceros en Garantía y/o Administración a Corto Plazo	0	0
e. Almacenes	0	0	f6) Valores y Bienes en Garantía a Corto Plazo	0	0
f. Estimación por Pérdida o Deterioro de Activos Circulantes (f=f1+f2)	0	0	g. Provisiones a Corto Plazo (g=g1+g2+g3)	0	0
f1) Estimaciones para Cuentas Incobrables por Derechos a Recibir Efectivo o Equivalentes	0	0	g1) Provisión para Demandas y Juicios a Corto Plazo	0	0
f2) Estimación por Deterioro de Inventarios	0	0	g2) Provisión para Contingencias a Corto Plazo	0	0
g. Otros Activos Circulantes (g=g1+g2+g3+g4)	0	0	g3) Otras Provisiones a Corto Plazo	0	0
g1) Valores en Garantía	0	0	h. Otros Pasivos a Corto Plazo (h=h1+h2+h3)	1,900	1,900
g2) Bienes en Garantía (excluye depósitos de fondos)	0	0	h1) Ingresos por Clasificar	1,900	1,900
g3) Bienes Derivados de Embargos, Decomisos, Aseguramientos y Dación en Pago	0	0	h2) Recaudación por Participar	0	0
g4) Adquisición con Fondos de Terceros	0	0	h3) Otros Pasivos Circulantes	0	0
IA. Total de Activos Circulantes (IA = a + b + c + d + e + f + g)	46,000,651	25,801,882	IIA. Total de Pasivos Circulantes (IIA = a + b + c + d + e + f + g + h)	6,966,662	7,414,306
Activo No Circulante			Pasivo No Circulante		
a. Inversiones Financieras a Largo Plazo	0	0	a. Cuentas por Pagar a Largo Plazo	0	0
b. Derechos a Recibir Efectivo o Equivalentes a Largo Plazo	0	0	b. Documentos por Pagar a Largo Plazo	0	0
c. Bienes Inmuebles, Infraestructura y Construcciones en Proceso	414,308,744	398,878,783	c. Deuda Pública a Largo Plazo	0	0
d. Bienes Muebles	38,409,192	38,409,192	d. Pasivos Diferidos a Largo Plazo	0	0
e. Activos Intangibles	289,336	289,336	e. Fondos y Bienes de Terceros en Garantía y/o en Administración a Largo Plazo	0	0
f. Depreciación, Deterioro y Amortización Acumulada de Bienes	0	0	f. Provisiones a Largo Plazo	0	0
g. Activos Diferidos	762,377	762,377	IIIB. Total de Pasivos No Circulantes (IIIB = a + b + c + d + e + f)	0	0
h. Estimación por Pérdida o Deterioro de Activos no Circulantes	0	0	II. Total del Pasivo (II = IIA + IIIB)	6,966,662	7,414,306
i. Otros Activos no Circulantes	0	0	HACIENDA PÚBLICA/PATRIMONIO		
IB. Total de Activos No Circulantes (IB = a + b + c + d + e + f + g + h + i)	453,769,648	438,339,687	III.A. Hacienda Pública/Patrimonio Contribuido (IIIA = a + b + c)	0	0
I. Total del Activo (I = IA + IB)	499,770,299	463,941,369	a. Aportaciones	0	0
			b. Donaciones de Capital	0	0
			c. Actualización de la Hacienda Pública/Patrimonio	0	0
			IIIB. Hacienda Pública/Patrimonio Generado (IIIB = a + b + c + d + e)	492,666,559	466,550,421
			a. Resultados del Ejercicio (Ahorro/ Desahorro)	36,114,998	55,351,032
			b. Resultados de Ejercicios Anteriores	465,883,680	410,532,648
			c. Revalúos	0	0
			d. Reservas	0	0
			e. Rectificaciones de Resultados de Ejercicios Anteriores	-9,332,119	-9,333,259
			IIIC. Exceso o Insuficiencia en la Actualización de la Hacienda Pública/Patrimonio (IIIC=a+b)	0	0
			a. Resultado por Posición Monetaria	0	0
			b. Resultado por Tenencia de Activos no Monetarios	0	0
			III. Total Hacienda Pública/Patrimonio (III = IIIA + IIIB + IIIC)	492,666,559	466,550,421
			IV. Total del Pasivo y Hacienda Pública/Patrimonio (IV = II + III)	11,933,322	14,828,612

Beus
 LA ROSA ELENA REYES JIMÉNEZ
 PRESIDENTA MUNICIPAL



Gerardo Ezequiel Lara González
 ING. GERARDO EZEQUIEL LARA GONZÁLEZ
 TESORERO MUNICIPAL



IMPUESTO UAN
Abril- junio 2025





Fecha y hora de consulta

09/05/2025 2:51:43 PM

Contrato

00541028

Nombre del Cliente

MUNICIPIO DE LA YESCA
NAYARIT

BBVA Net Cash - Pagos Mismo Banco

Operación autorizada

Datos del firmante

Usuario: ADMIN1

Poder: 100%

Datos de la operación

Tipo de operación: Pago Mismo Banco

Descripción: PAGO UAN MES ABRIL

Importe de la operación: 12,536.27 MXP

Cuenta de retiro: 0121831305

Cuenta de depósito: 0450370185

Divisa de la cuenta: MXP

Divisa de la cuenta: MXP

Titular de la cuenta: MUNICIPIO DE LA YESCA
NAYARIT

Titular de la cuenta: PATRONATO PARA ADMTR AR
EL IMP ESP DESTIN ADO A LA
UNIV A DE N

Fecha de creación: 09/05/2025

Fecha de aplicación: 09/05/2025

Hora: 14:51:38

Instrumento de seguridad: ASD 6552431651

Motivo de pago: PAGO UAN MES ABRIL 2025

Datos de confirmación de la transferencia

Folio de firma: 0049748045

Folio único: I323202505091451380049748052

Estado operación

Porcentaje firmado: 100%

Estado: Operado

Detalle de firmas

Acción	Usuario	Porcentaje aportado	Fecha
CREO	ADMIN1	— %	09/05/2025
FIRMO	ADMIN1	100 %	09/05/2025



LA YESCA
NAYARIT
AYUNTAMIENTO
2022-2024

TESORERÍA
MUNICIPAL

Reportes Cobro Global

Fecha inicial: Fecha final: .

01 / 04 / 2025

30 / 04 / 2025

Corte Total de Cajeros

Resumen Ingresos Todos los cajeros

"RESUMEN DE INGRESOS"

Colecturía **TODOS LOS CAJEROS**

14-08-2025 12:30:23

IMPUESTOS MUNICIPALES

Codigo	Concepto	Subconcepto	Cantidad	Importe
102	15% UAN DERECHOS Y PRODUCTOS		209	\$6,545.43
1304 1	PREDIAL URBANA Y SUB URBANA		18	\$9,959.45
10 1	IMPUESTO UAN		79	\$5,972.88
1301 1	PREDIAL RUSTICA		61	\$29,170.29
1302 0	ACTUALIZACION IMP.PREDIAL RUSTICO		16	\$755.71
1305 0	ACTUALIZACION IMP. PREDIAL URBANO		7	\$442.63
TOTAL IMPUESTOS MUNICIPALES				\$ 52,846.39

DERECHOS

Codigo	Concepto	Subconcepto	Cantidad	Importe
27012 1	ACTA DE NACIMIENTO		109	\$9,402.73
27012 25	REGISTRO DE DEFUNCION HORAS ORDINARIAS		2	\$191.64
27012 24	ACTA DE DEFUNCION		4	\$239.56
27012 22	ANOTACION MARGINAL EN LIBRO DE REGISTRO		20	\$4,053.00
27012 43	OTROS INGRESOS		5	\$1,826.07
27012 40	JUICIO ADMINISTRATIVO PARA CORRECCION DE ACTAS		13	\$5,292.17
27012 51	CERTIFICADO DE INEXISTENCIA DE ACTA DE MATRIMONIO NACIMIENTO DEFUNCION Y DIVORCIO		3	\$182.19
26003005 1	INSCRIPCION AL PADRON DE CONTRATISTAS DE OBRA PUBLICA		5	\$7,125.20
26003005 2	INSCRIPCION AL PADRON DE BIENES Y SERVICIOS		1	\$339.42
28 3	CONSTANCIA DE IDENTIDAD		1	\$59.89
20901 4	DICTAMEN DE PROTECCION CIVIL		4	\$581.72
1600101 8	LICENCIAS DE FUNCIONAMIENTO DE NEGOCIOS Y CAMBIOS DE GIRO DEACUERDO AL TIPO DE COMERCIO		4	\$3,169.40
27011 1	CELEBRACION DE MATRIMONIO EN OFICINA HORAS ORDINARIAS		2	\$572.36
27012 2	ACTA DE MATRIMONIO		13	\$958.24
27012 23	ACTAS FORANEAS		5	\$1,521.54
27012 21	COPIA CERTIFICADA O CERTIFICACION DE ACTA DE NACIMIENTO		1	\$59.89
1600101 7	ANUENCIA PARA CUALQUIER OTRO NEGOCIO O EVENTO CON FINES DE LUCRO		1	\$193.01
27012 9	POR INSCRIPCION DE DIVORCIO EN LIBROS DE REGISTRO SENTENCIA EJECUTORIA		1	\$738.76
26010702 2	DIVISION DE PREDIOS RUSTICOS O URBANOS		3	\$1,421.61
TOTAL DERECHOS				\$ 37,928.40

PRODUCTOS

Codigo	Concepto	Subconcepto	Cantidad	Importe
38007 3	PROPIEDAD URBANA RURAL DE 251 A 500 M2 FUNDO MUN		7	\$1,916.72
38007 4	PROPIEDAD URBANA RURAL DE 501 M2 EN ADELANTE FUNDO MUN		5	\$3,793.40
TOTAL PRODUCTOS				\$ 5,710.12

APROVECHAMIENTOS

Codigo	Concepto	Subconcepto	Cantidad	Importe
39 0	RECARGOS		79	\$4,296.98
TOTAL APROVECHAMIENTOS				\$ 4,296.98

TOTAL INGRESO \$ 100,781.89



Fecha y hora de consulta

02/06/2025 7:18:31 PM

Contrato

00541028

Nombre del Cliente

MUNICIPIO DE LA YESCA
NAYARIT

BBVA Net Cash - Pagos Mismo Banco

Operación autorizada

Datos del firmante

Usuario: ADMIN1

Poder: 100%

Datos de la operación

Tipo de operación: Pago Mismo Banco

Descripción: PAGO MES DE MAYO25

Importe de la operación: 16,722.79 MXP

Cuenta de retiro: 0124238230

Cuenta de depósito: 0450370185

Divisa de la cuenta: MXP

Divisa de la cuenta: MXP

Titular de la cuenta: MUNICIPIO DE LA YESCA
NAYARITTitular de la cuenta: PATRONATO PARA ADMTR AR
EL IMP ESP DESTIN ADO A LA
UNIVA DE N

Fecha de creación: 02/06/2025

Fecha de aplicación: 02/06/2025

Hora: 19:18:29

Instrumento de seguridad: ASD 6552431651

Motivo de pago: PAGO MES DE MAYO 2025

Datos de confirmación de la transferencia

Folio de firma: 0012423276

Folio único: I323202506021918290012423283

Estado operación

Porcentaje firmado: 100%

Estado: Operado

Detalle de firmas

Acción	Usuario	Porcentaje aportado	Fecha
CREO	ADMIN1	-- %	02/06/2025
FIRMO	ADMIN1	100 %	02/06/2025



TESORERÍA MUNICIPAL

Reportes Cobro Global

Fecha inicial: **Fecha final:** .

01 / 05 / 2025 31 / 05 / 2025 Corte Total de Cajeros Resumen Ingresos Todos los cajeros

"RESUMEN DE INGRESOS"

Colecturia **TODOS LOS CAJEROS** 14-08-2025 12:30:50

IMPUESTOS MUNICIPALES

Codigo	Concepto	Subconcepto	Cantidad	Importe
102	15% UAN DERECHOS Y PRODUCTOS		250	\$7,999.15
1301 1	PREDIAL RUSTICA		118	\$52,596.60
1302 0	ACTUALIZACION IMP.PREDIAL RUSTICO		118	\$4,761.06
10 1	IMPUESTO UAN		124	\$8,723.64
1304 1	PREDIAL URBANA Y SUB URBANA		6	\$3,430.29
1305 0	ACTUALIZACION IMP. PREDIAL URBANO		1	\$20.87
TOTAL IMPUESTOS MUNICIPALES				\$ 77,531.61

DERECHOS

Codigo	Concepto	Subconcepto	Cantidad	Importe
27012 1	ACTA DE NACIMIENTO		155	\$22,818.09
27012 43	OTROS INGRESOS		8	\$5,478.20
1600101 20	MINISUPER ABARROTOS TENDEJONES MAYORES DE 200 M2 VENTAS UNICAMENTE DE CERVEZA		1	\$951.77
20901 4	DICTAMEN DE PROTECCION CIVIL		10	\$1,454.30
1600101 4	ANUENCIA PARA EL USO DE EXPLOSIVOS PREVIO PERMISO DE L SECRETARIA NACIONAL DE DEFENSA NACIONAL POR M3		1	\$2,608.69
27012 21	COPIA CERTIFICADA O CERTIFICACION DE ACTA DE NACIMIENTO		2	\$119.78
27012 2	ACTA DE MATRIMONIO		10	\$718.68
27012 25	REGISTRO DE DEFUNCION HORAS ORDINARIAS		3	\$287.46
27012 24	ACTA DE DEFUNCION		5	\$299.45
27012 40	JUICIO ADMINISTRATIVO PARA CORRECCION DE ACTAS		6	\$2,849.63
27012 22	ANOTACION MARGINAL EN LIBRO DE REGISTRO		6	\$1,351.00
27012 23	ACTAS FORANEAS		9	\$1,521.54
1600101 7	ANUENCIA PARA CUALQUIER OTRO NEGOCIO O EVENTO CON FINES DE LUCRO		3	\$579.03
27012 51	CERTIFICADO DE INEXISTENCIA DE ACTA DE MATRIMONIO NACIMIENTO DEFUNCION Y DIVORCIO		3	\$242.92
28 3	CONSTANCIA DE IDENTIDAD		1	\$59.89
27012 48	CERTIFICACION DE RESIDENCIA		3	\$199.62
28 12	CONSTANCIA DE MODO HONESTO DE VIVIR		1	\$95.83
1600101 8	LICENCIAS DE FUNCIONAMIENTO DE NEGOCIOS Y CAMBIOS DE GIRO DEACUERDO AL TIPO DE COMERCIO		4	\$3,182.74
28 8	CAMBIO DE PROPIETARIO DE TERRENO DEL FUNDO MUNICIPAL		1	\$479.20
1600101 35	COSTO POR HORA EXTRA A PARTIR DE LAS 21 HRS		1	\$798.80
1600101 30	MINISUPER ABARROTOS TENDEJONES CON VENTAS DE BEBIDAS ALCOHOLICAS CON SUPERFICIE NO MAYOR A 200M2		1	\$951.76
TOTAL DERECHOS				\$ 47,048.18

PRODUCTOS

Codigo	Concepto	Subconcepto	Cantidad	Importe
38007 4	PROPIEDAD URBANA RURAL DE 501 M2 EN ADELANTE FUNDO MUN		9	\$4,552.08
38007 1	PROPIEDAD URBANA RURAL HASTA 70 M2 FUNDO MUN		1	\$146.40
38007 3	PROPIEDAD URBANA RURAL DE 251 A 500 M2 FUNDO MUN		4	\$1,197.95
38007 2	PROPIEDAD URBANA RURAL DE 71 A 250 M2 FUNDO MUN		2	\$386.00
TOTAL PRODUCTOS				\$ 6,282.43

APROVECHAMIENTOS

Codigo	Concepto	Subconcepto	Cantidad	Importe
39 0	RECARGOS		124	\$15,124.95
TOTAL APROVECHAMIENTOS				\$ 15,124.95

TOTAL INGRESO \$ 145,987.17

Cerrar

Guardar

[Imprimir](#)



Fecha y hora de consulta

09/07/2025 2:48:45 PM

Contrato

00541028

Nombre del Cliente

MUNICIPIO DE LA YESCA
NAYARIT

BBVA Net Cash - Pagos Mismo Banco

Operación autorizada

Datos del firmante

Usuario: ADMIN1

Poder: 100%

Datos de la operación

Tipo de operación: Pago Mismo Banco

Descripción: PAGO MES DE JUNIO25

Importe de la operación: 10,952.75 MXP

Cuenta de retiro: 0121831305

Cuenta de depósito: 0450370185

Divisa de la cuenta: MXP

Divisa de la cuenta: MXP

Titular de la cuenta: MUNICIPIO DE LA YESCA
NAYARIT

Titular de la cuenta: PATRONATO PARA ADMTR AR
EL IMP ESP DESTIN ADO A LA
UNIV A DE N

Fecha de creación: 09/07/2025

Fecha de aplicación: 09/07/2025

Hora: 14:48:43

Instrumento de seguridad: ASD 6552431651

Motivo de pago: PAGO UAN MES DE JUNIO 25

Datos de confirmación de la transferencia

Folio de firma: 0050433170

Folio único: I323202507091448430050433177

Estado operación

Porcentaje firmado: 100%

Estado: Operado

Detalle de firmas

Acción	Usuario	Porcentaje aportado	Fecha
CREO	ADMIN1	— %	09/07/2025
FIRMO	ADMIN1	100 %	09/07/2025



LA YESCA
NAYARIT
HAYAH AYUNTAMIENTO
2022-2024

TESORERÍA
MUNICIPAL

Reportes Cobro Global

Fecha inicial: Fecha final: .

01 / 06 / 2025

30 / 06 / 2025

Corte Total de Cajeros

Resumen Ingresos Todos los cajeros

"RESUMEN DE INGRESOS"

Colecturia **TODOS LOS CAJEROS**

14-08-2025 12:31:07

IMPUESTOS MUNICIPALES

Codigo	Concepto	Subconcepto	Cantidad	Importe
102	15% UAN DERECHOS Y PRODUCTOS		224	\$6,560.50
1301 1	PREDIAL RUSTICA		39	\$17,469.42
1302 0	ACTUALIZACION IMP.PREDIAL RUSTICO		39	\$1,357.50
10 1	IMPUESTO UAN		52	\$4,392.25
1304 1	PREDIAL URBANA Y SUB URBANA		13	\$10,473.36
1305 0	ACTUALIZACION IMP. PREDIAL URBANO		10	\$1,109.43
TOTAL IMPUESTOS MUNICIPALES				\$ 41,362.46

DERECHOS

Codigo	Concepto	Subconcepto	Cantidad	Importe
27012 1	ACTA DE NACIMIENTO		125	\$16,469.75
28 11	CONSTANCIA DE NO ADEUDOS		1	\$95.83
27012 43	OTROS INGRESOS		8	\$2,447.50
27012 22	ANOTACION MARGINAL EN LIBRO DE REGISTRO		15	\$2,895.00
27012 23	ACTAS FORANEAS		17	\$3,719.32
27012 48	CERTIFICACION DE RESIDENCIA		5	\$332.70
27012 2	ACTA DE MATRIMONIO		9	\$539.01
27012 40	JUICIO ADMINISTRATIVO PARA CORRECCION DE ACTAS		14	\$5,699.26
20901 4	DICTAMEN DE PROTECCION CIVIL		2	\$290.86
1600101 8	LICENCIAS DE FUNCIONAMIENTO DE NEGOCIOS Y CAMBIOS DE GIRO DEACUERDO AL TIPO DE COMERCIO		4	\$3,084.11
26003005 2	INSCRIPCION AL PADRON DE BIENES Y SERVICIOS		3	\$1,018.26
28 3	CONSTANCIA DE IDENTIDAD		2	\$119.78
27012 21	COPIA CERTIFICADA O CERTIFICACION DE ACTA DE NACIMIENTO		1	\$59.89
26003005 1	INSCRIPCION AL PADRON DE CONTRATISTAS DE OBRA PUBLICA		1	\$1,425.04
28 10	COPIA CERTIFICADA		1	\$75.40
27012 51	CERTIFICADO DE INEXISTENCIA DE ACTA DE MATRIMONIO NACIMIENTO DEFUNCION Y DIVORCIO		2	\$121.46
33009 3	TELEFONIA		1	\$645.11
1600101 7	ANUENCIA PARA CUALQUIER OTRO NEGOCIO O EVENTO CON FINES DE LUCRO		1	\$193.01
1600101 35	COSTO POR HORA EXTRA A PARTIR DE LAS 21 HRS		1	\$399.30
27012 6	ACTA DE DIVORCIO		1	\$193.00
27012 7	ANOTACION MARGINAL EN ACTA DE DIVORCIO		1	\$193.00
27012 9	POR INSCRIPCION DE DIVORCIO EN LIBROS DE REGISTRO SENTENCIA EJECUTORIA		1	\$738.76
27012 25	REGISTRO DE DEFUNCION HORAS ORDINARIAS		1	\$95.82
27012 24	ACTA DE DEFUNCION		2	\$119.78
27011 1	CELEBRACION DE MATRIMONIO EN OFICINA HORAS ORDINARIAS		1	\$286.18
TOTAL DERECHOS				\$ 41,257.13

PRODUCTOS

Codigo	Concepto	Subconcepto	Cantidad	Importe
38007 4	PROPIEDAD URBANA RURAL DE 501 M2 EN ADELANTE FUNDO MUN		3	\$1,517.36
38007 2	PROPIEDAD URBANA RURAL DE 71 A 250 M2 FUNDO MUN		1	\$965.00
TOTAL PRODUCTOS				\$ 2,482.36

APROVECHAMIENTOS

Codigo	Concepto	Subconcepto	Cantidad	Importe
39 0	RECARGOS		52	\$8,222.75
TOTAL APROVECHAMIENTOS				\$ 8,222.75

TOTAL INGRESO \$ 93,324.70