



se anexan cuatro  
engargobados,  
cuatro CD-ROM  
y un legajo.

LA YESCA, NAYARIT A 13 DE FEBRERO DEL 2026  
ASUNTO: entrega de avance  
OFICIO: MYN/PM/018/2025

M.C.A EULALIA SALAS AYON  
AUDITORA SUPERIOR  
DE LA AUDITORIA SUPERIOR DEL ESTADO DE NAYARIT  
PRESENTE:



Con fundamento en el artículo 47 fracción XXVI, 114 de la constitución política de los estado libre y soberano del estado de Nayarit, 44, 45, 48 49, 55 de la ley de contabilidad gubernamental, 31 fracción B y 36 de la ley de fiscalización y rendición cuentas del estado de Nayarit anexo al presente, me permito presentar ante usted el informe de gestión financiera correspondiente al Cuarto trimestre **OCTUBRE- DICIEMBRE 2025**

El cual contiene el avance de gestión financiera del municipio de la yesca, avance del sistema municipal para el desarrollo integral de la familia de la yesca, el avance del organismo operador municipal de agua potable, alcantarillado y saneamiento de la yesca, así como el avance del instituto municipal de planeación de la yesca, Nayarit.

B.- El informe de avance de gestión financiera deberá referirse a los programas a cargo del sujeto obligado a su presentación, para conocer el grado de cumplimiento de los objetivos, metas y satisfacción de las necesidades en ellos proyectados.

Para lo cual se hace entrega de la siguiente información

#### AYUNTAMIENTO

- I. El flujo contable de ingresos y egresos del trimestre del que se informe.
- II. El avance del cumplimiento de los programas con base en los indicadores aprobados en el Presupuesto de Egresos correspondiente.
- III. Tratándose de los balances presupuestarios de recursos disponibles negativos, a que hace referencia la Ley de Disciplina Financiera de las Entidades Federativas y los Municipios, contendrá el avance de las acciones tendientes a recuperar el presupuesto sostenible de recursos disponibles.
- IV. El número, nombre y ubicación de las obras y acciones realizadas, indicando la inversión aprobada, los recursos ejercidos, y los saldos generados; así como el avance físico y financiero de cada uno de ellas.

- V. En caso de aumento o creación de gasto al presupuesto de egresos, revelará la fuente de ingresos con la que se haya pagado el nuevo gasto, distinguiendo el gasto etiquetado y no etiquetado.
- VI. La información detallada de cada financiamiento u obligación contraída por los entes públicos, incluyendo como mínimo, el importe, tasa, plazo, comisiones y demás accesorios pactados.
- VII. La información detallada de las obligaciones a corto plazo contraídas en los términos del Capítulo II, Título Tercero, de la Ley de Disciplina Financiera de las Entidades Federativas y los Municipios, incluyendo por lo menos importe, tasas, plazo, comisiones y cualquier costo relacionado. Adicionalmente, deberá incluir la tasa efectiva de las Obligaciones a corto plazo a que hace referencia el artículo 26, fracción IV, de la Ley en cita, calculada conforme a la metodología que para tal efecto emita la Secretaría de Hacienda y Crédito Público.
- VIII. Incluir la información relativa al cumplimiento de los convenios en materia de Deuda Estatal Garantizada. **NO APLICA**

## ANEXO A

Artículo 48.- En lo relativo a los ayuntamientos de los municipios o los órganos político administrativos de las demarcaciones territoriales de la Ciudad de México y las entidades de la Administración Pública Paraestatal municipal, los sistemas deberán producir, como mínimo, la información contable y presupuestaria a que se refiere el artículo 46, fracciones I, incisos a), b), c), d), e), g) y h), y II, incisos a) y b) de la presente Ley.

- I.- Información contable, con la desagregación siguiente:
  - a) Estado de actividades;
  - b) Estado de situación financiera;
  - c) Estado de variación en la hacienda pública;
  - d) Estado de cambios en la situación financiera;
  - e) Estado de flujos de efectivo;
  - f) Informes sobre pasivos contingentes;
  - g) Notas a los estados financieros;
  - h) Estado analítico del activo, e
  - i) Estado analítico de la deuda y otros pasivos, del cual se derivarán las clasificaciones siguientes: 1. 2. 3. 4. Corto y largo plazo, así como por su origen en interna y externa; Fuentes de financiamiento; Por moneda de contratación, y Por país acreedor;

## ANEXO B

II.-Información presupuestaria, con la desagregación siguiente:

- a) Estado analítico de ingresos, del que se derivará la presentación en clasificación económica por fuente de financiamiento y concepto, incluyendo los ingresos excedentes generados
- b) Estado analítico del ejercicio del presupuesto de egresos del que se derivarán las clasificaciones siguientes: 1. 2. 3. 4. Administrativa; Económica; Por objeto del gasto, y Funcional.

Asimismo, se anexan los informes trimestrales relativos a la Ley de Disciplina Financiera de las Entidades Federativas y los Municipios.

Formato 1. Estado de Situación Financiera Detallado.

Formato 2. Informe Analítico de la Deuda Pública y Otros Pasivos.

Formato 3. Informe Analítico de Obligaciones Diferentes de Financiamientos.

Formato 4. Balance Presupuestario.

Formato 5. Estado Analítico de Ingresos Detallado.

Formato 6a. Estado Analítico del Ejercicio del Presupuesto de Egresos Detallado - (Clasificación por Objeto del Gasto).

Formato 6b. Estado Analítico del Ejercicio del Presupuesto de Egresos Detallado - (Clasificación Administrativa).

Formato 6c. Estado Analítico del Ejercicio del Presupuesto de Egresos Detallado - (Clasificación Funcional).

Formato 6d. Estado Analítico del Ejercicio del Presupuesto de Egresos Detallado - (Clasificación de Servicios Personales por Categoría).

Adicionalmente, de conformidad a lo establecido en el artículo 5, fracción IV de la Ley del Patronato para Administrar el Impuesto Especial destinado a la Universidad Autónoma de Nayarit; se remiten los informes presentados ante el Patronato que registra las operaciones realizadas y el monto al que ascienden los enteros realizados.

Se anexa respaldo del sistema contable al cierre del Cuarto Trimestre del 2025

**(OROMAPAS) ORGANISMO OPERADOR MUNICIPAL DE AGUA POTABLE  
Y ALCANTIRALLO Y SANEAMIENTO DE LA YESCA, NAYARIT**

- I. El flujo contable de ingresos y egresos con corte al 31 de diciembre 2025
- II. El avance del cumplimiento de los programas con base en los indicadores aprobados en el Presupuesto de Egresos correspondiente al 31 de diciembre 2025
- III. Tratándose de los balances presupuestarios de recursos disponibles negativos, a que hace referencia la Ley de Disciplina Financiera de las Entidades Federativas y los Municipios, contendrá el avance de las acciones tendientes a recuperar el presupuesto sostenible de recursos disponibles al 31 de diciembre 2025
- IV. El número, nombre y ubicación de las obras y acciones realizadas, indicando la inversión aprobada, los recursos ejercidos, y los saldos generados; así como el avance físico y financiero de cada uno de ellas.
- V. En caso de aumento o creación de gasto al presupuesto de egresos, revelará la fuente de ingresos con la que se haya pagado el nuevo gasto, distinguiendo el gasto etiquetado y no etiquetado. (estado analítico del ejercicio del presupuesto de egresos indicando el gasto aprobado y gasto modificado al 31 de diciembre 2025).
- VI. La información detallada de cada financiamiento u obligación contraída por los entes públicos, incluyendo como mínimo, el importe, tasa, plazo, comisiones y demás accesorios pactados. (estado analítico de la deuda y otros pasivos al 31 de diciembre 2025).
- VII. La información detallada de las obligaciones a corto plazo contraídas en los términos del Capítulo II, Título Tercero, de la Ley de Disciplina Financiera de las Entidades Federativas y los Municipios, incluyendo por lo menos importe, tasas, plazo, comisiones y cualquier costo relacionado. Adicionalmente, deberá incluir la tasa efectiva de las Obligaciones a corto plazo a que hace referencia el artículo 26, fracción IV, de la Ley en cita, calculada conforme a la metodología que para tal efecto emita la Secretaría de Hacienda y Crédito Público. (informe de la no contratación de créditos a corto plazo en el periodo del 01 octubre 2025 al 31 de diciembre 2025).
- VIII. Incluir la información relativa al cumplimiento de los convenios en materia de Deuda Estatal Garantizada. (informe de la no realización de convenios de deudas estatal garantizada en el periodo del 01 octubre 2025 al 31 de diciembre 2025).

**ANEXO A**

Artículo 48.- En lo relativo a los ayuntamientos de los municipios o los órganos político administrativos de las demarcaciones territoriales de la Ciudad de México y las entidades de la Administración Pública Paraestatal municipal, los sistemas deberán producir, como mínimo, la información contable y presupuestaria a que se refiere el artículo 46, fracciones I, incisos a), b), c), d), e), g) y h), y II, incisos a) y b) de la presente Ley.

I. II. Información contable, con la desagregación siguiente:

- a) Estado de actividades;
- b) Estado de situación financiera;
- c) Estado de variación en la hacienda pública;
- d) Estado de cambios en la situación financiera;
- e) Estado de flujos de ingresos y egresos;
- f) Informes sobre pasivos contingentes;
- g) Notas a los estados financieros;
- h) Estado analítico del activo, e
- i) Estado analítico de la deuda y otros pasivos, del cual se derivarán las clasificaciones siguientes: 1. 2. 3. 4. Corto y largo plazo, así como por su origen en interna y externa; Fuentes de financiamiento; Por moneda de contratación, y Por país acreedor;

**ANEXO B**

Información presupuestaria, con la desagregación siguiente:

- a) Estado analítico de ingresos, del que se derivará la presentación en clasificación económica por fuente de financiamiento y concepto, incluyendo los ingresos excedentes generados;
- b) Estado analítico del ejercicio del presupuesto de egresos del que se derivarán las clasificaciones siguientes: 1. 2. 3. 4. Administrativa; Económica; Por objeto del gasto, y Funcional.

**(DIF) SISTEMA MUNICIPAL PARA EL DESARROLLO INTEGRAL DE LA FAMILIA DE LA YESCA, NAYARIT**

- I. El flujo contable de ingresos y egresos del trimestre del que se informe.
- II. El avance del cumplimiento de los programas con base en los indicadores aprobados en el Presupuesto de Egresos correspondiente.
- III. Tratándose de los balances presupuestarios de recursos disponibles negativos, a que hace referencia la Ley de Disciplina Financiera de las Entidades

- Federativas y los Municipios, contendrá el avance de las acciones tendientes a recuperar el presupuesto sostenible de recursos disponibles.
- IV. El número, nombre y ubicación de las obras y acciones realizadas, indicando la inversión aprobada, los recursos ejercidos, y los saldos generados; así como el avance físico y financiero de cada uno de ellas.
  - V. En caso de aumento o creación de gasto al presupuesto de egresos, revelará la fuente de ingresos con la que se haya pagado el nuevo gasto, distinguiendo el gasto etiquetado y no etiquetado.
  - VI. La información detallada de cada financiamiento u obligación contraída por los entes públicos, incluyendo como mínimo, el importe, tasa, plazo, comisiones y demás accesorios pactados.
  - VII. La información detallada de las obligaciones a corto plazo contraídas en los términos del Capítulo II, Título Tercero, de la Ley de Disciplina Financiera de las Entidades Federativas y los Municipios, incluyendo por lo menos importe, tasas, plazo, comisiones y cualquier costo relacionado. Adicionalmente, deberá incluir la tasa efectiva de las Obligaciones a corto plazo a que hace referencia el artículo 26, fracción IV, de la Ley en cita, calculada conforme a la metodología que para tal efecto emita la Secretaría de Hacienda y Crédito Público.
  - VIII. Incluir la información relativa al cumplimiento de los convenios en materia de Deuda Estatal Garantizada.

#### ANEXO A

Artículo 48.- En lo relativo a los ayuntamientos de los municipios o los órganos político administrativos de las demarcaciones territoriales de la Ciudad de México y las entidades de la Administración Pública Paraestatal municipal, los sistemas deberán producir, como mínimo, la información contable y presupuestaria a que se refiere el artículo 46, fracciones I, incisos a), b), c), d), e), g) y h), y II, incisos a) y b) de la presente Ley.

I. II. Información contable, con la desagregación siguiente:

- a) Estado de actividades;
- b) Estado de situación financiera;
- c) Estado de variación en la hacienda pública;
- d) Estado de cambios en la situación financiera;
- e) Estado de flujos de efectivo;
- f) Informes sobre pasivos contingentes;
- g) Notas a los estados financieros;
- h) Estado analítico del activo, e
- i) Estado analítico de la deuda y otros pasivos, del cual se derivarán las clasificaciones siguientes: 1. 2. 3. 4. Corto y largo plazo, así como por su

origen en interna y externa; Fuentes de financiamiento; Por moneda de contratación, y Por país acreedor;

#### **ANEXO B**

Información presupuestaria, con la desagregación siguiente:

- a) Estado analítico de ingresos, del que se derivará la presentación en clasificación económica por fuente de financiamiento y concepto, incluyendo los ingresos excedentes generados;
- b) Estado analítico del ejercicio del presupuesto de egresos del que se derivarán las clasificaciones siguientes: 1. 2. 3. 4. Administrativa; Económica; Por objeto del gasto, y Funcional.

#### **(IMPLAN) INSTITUTO MUNICIPAL DE PLANEACION DE LA YESCA, NAYARIT**

- I. El flujo contable de ingresos y egresos con corte al 31 de diciembre 2025.
- II. El avance del cumplimiento de los programas con base en los indicadores aprobados en el Presupuesto de Egresos correspondiente al 31 de diciembre 2025.
- III. Tratándose de los balances presupuestarios de recursos disponibles negativos, a que hace referencia la Ley de Disciplina Financiera de las Entidades Federativas y los Municipios, contendrá el avance de las acciones tendientes a recuperar el presupuesto sostenible de recursos disponibles al 31 de diciembre 2025.
- IV. El número, nombre y ubicación de las obras y acciones realizadas, indicando la inversión aprobada, los recursos ejercidos, y los saldos generados; así como el avance físico y financiero de cada uno de ellas.
- V. En caso de aumento o creación de gasto al presupuesto de egresos, revelará la fuente de ingresos con la que se haya pagado el nuevo gasto, distinguiendo el gasto etiquetado y no etiquetado. (estado analítico del ejercicio del presupuesto de egresos indicando el gasto aprobado y gasto modificado al 31 de diciembre 2025).
- VI. La información detallada de cada financiamiento u obligación contraída por los entes públicos, incluyendo como mínimo, el importe, tasa, plazo, comisiones y demás accesorios pactados. (estado analítico de la deuda y otros pasivos al 31 de diciembre 2025).

- VII. La información detallada de las obligaciones a corto plazo contraídas en los términos del Capítulo II, Título Tercero, de la Ley de Disciplina Financiera de las Entidades Federativas y los Municipios, incluyendo por lo menos importe, tasas, plazo, comisiones y cualquier costo relacionado. Adicionalmente, deberá incluir la tasa efectiva de las Obligaciones a corto plazo a que hace referencia el artículo 26, fracción IV, de la Ley en cita, calculada conforme a la metodología que para tal efecto emita la Secretaría de Hacienda y Crédito Público. (informe de la no contratación de créditos a corto plazo en el periodo del 01 de octubre al 31 de diciembre 2025).
- VIII. Incluir la información relativa al cumplimiento de los convenios en materia de Deuda Estatal Garantizada. (informe de la no realización de convenios de deudas estatal garantizada en el periodo del 01 de octubre al 31 de diciembre de 2025).

#### ANEXO A

Artículo 48.- En lo relativo a los ayuntamientos de los municipios o los órganos político administrativos de las demarcaciones territoriales de la Ciudad de México y las entidades de la Administración Pública Paraestatal municipal, los sistemas deberán producir, como mínimo, la información contable y presupuestaria a que se refiere el artículo 46, fracciones I, incisos a), b), c), d), e), g) y h), y II, incisos a) y b) de la presente Ley.

I. II. Información contable, con la desagregación siguiente:

- a) Estado de actividades;
- b) Estado de situación financiera;
- c) Estado de variación en la hacienda pública;
- d) Estado de cambios en la situación financiera;
- e) Estado de flujos de ingresos y egresos;
- f) Informes sobre pasivos contingentes;
- g) Notas a los estados financieros;
- h) Estado analítico del activo, e
- i) Estado analítico de la deuda y otros pasivos, del cual se derivarán las clasificaciones siguientes: 1. 2. 3. 4. Corto y largo plazo, así como por su origen en interna y externa; Fuentes de financiamiento; Por moneda de contratación, y Por país acreedor;

**ANEXO B**

Información presupuestaria, con la desagregación siguiente:

- a) Estado analítico de ingresos, del que se derivará la presentación en clasificación económica por fuente de financiamiento y concepto, incluyendo los ingresos excedentes generados;
- b) Estado analítico del ejercicio del presupuesto de egresos del que se derivarán las clasificaciones siguientes: 1. 2. 3. 4. Administrativa; Económica; Por objeto del gasto, y Funcional.

**ASI MISMO SE ANEXAN ESTADOS FINANCIEROS CONSOLIDADOS DEL AYUNTAMIENTO, OROMPAS, DIF E IMPLAN DE LA YESCA, NAYARIT**

**ESTADO DE SITUACION FINANCIERA CONSOLIDADO  
ESTADO DE ACTIVIDADES CONSOLIDADO  
ESTADO DE FLUJO DE EFECTIVO CONSOLIDADO  
ESTADO ANALITICO DEL ACTIVO CONSOLIDADO  
ESTADO DE CAMBIOS EN LA SITUACION FINANCIERA CONSOLIDADO  
ESTADO DE VARIACION EN LA HACIENDA PUBLICA CONSOLIDADO**

Sin más por el momento me despido quedando a sus apreciables ordenes

**ATENTAMENTE**

**LA YESCA, NAYARIT; A 13 DE FEBRERO DEL 2025**

*Rosa Elena Reyes Jiménez*



**LA YESCA, NAYARIT.  
C. LIC. ROSA ELENA REYES JIMÉNEZ 2027  
PRESIDENCIA  
PRESIDENTA MUNICIPAL**

LA YESCA, NAYARIT A 13 DE FEBRERO DEL 2026  
ASUNTO: entrega de avance  
OFICIO: MYN/PM/018/2025

**M.C.A EULALIA SALAS AYON  
AUDITORA SUPERIOR  
DE LA AUDITORIA SUPERIOR DEL ESTADO DE NAYARIT  
PRESENTE:**

Con fundamento en el artículo 47 fracción XXVI, 114 de la constitución política de los estado libre y soberano del estado de Nayarit, 44, 45,48 49, 55 de la ley de contabilidad gubernamental, 31 fracción B y 36 de la ley de fiscalización y rendición cuentas del estado de Nayarit anexo al presente, me permito presentar ante usted el informe de gestión financiera correspondiente al Cuarto trimestre **OCTUBRE- DICIEMBRE 2025**

El cual contiene el avance de gestión financiera del municipio de la yesca, avance del sistema municipal para el desarrollo integral de la familia de la yesca, el avance del organismo operador municipal de agua potable, alcantarillado y saneamiento de la yesca, así como el avance del instituto municipal de planeación de la yesca, Nayarit.

B.- El informe de avance de gestión financiera deberá referirse a los programas a cargo del sujeto obligado a su presentación, para conocer el grado de cumplimiento de los objetivos, metas y satisfacción de las necesidades en ellos proyectados.

Para lo cual se hace entrega de la siguiente información

#### **AYUNTAMIENTO**

- I. El flujo contable de ingresos y egresos del trimestre del que se informe.
- II. El avance del cumplimiento de los programas con base en los indicadores aprobados en el Presupuesto de Egresos correspondiente.
- III. Tratándose de los balances presupuestarios de recursos disponibles negativos, a que hace referencia la Ley de Disciplina Financiera de las Entidades Federativas y los Municipios, contendrá el avance de las acciones tendientes a recuperar el presupuesto sostenible de recursos disponibles.
- IV. El número, nombre y ubicación de las obras y acciones realizadas, indicando la inversión aprobada, los recursos ejercidos, y los saldos generados; así como el avance físico y financiero de cada uno de ellas.

- V. En caso de aumento o creación de gasto al presupuesto de egresos, revelará la fuente de ingresos con la que se haya pagado el nuevo gasto, distinguiendo el gasto etiquetado y no etiquetado.
- VI. La información detallada de cada financiamiento u obligación contraída por los entes públicos, incluyendo como mínimo, el importe, tasa, plazo, comisiones y demás accesorios pactados.
- VII. La información detallada de las obligaciones a corto plazo contraídas en los términos del Capítulo II, Título Tercero, de la Ley de Disciplina Financiera de las Entidades Federativas y los Municipios, incluyendo por lo menos importe, tasas, plazo, comisiones y cualquier costo relacionado. Adicionalmente, deberá incluir la tasa efectiva de las Obligaciones a corto plazo a que hace referencia el artículo 26, fracción IV, de la Ley en cita, calculada conforme a la metodología que para tal efecto emita la Secretaría de Hacienda y Crédito Público.
- VIII. Incluir la información relativa al cumplimiento de los convenios en materia de Deuda Estatal Garantizada. **NO APLICA**

## ANEXO A

Artículo 48.- En lo relativo a los ayuntamientos de los municipios o los órganos político administrativos de las demarcaciones territoriales de la Ciudad de México y las entidades de la Administración Pública Paraestatal municipal, los sistemas deberán producir, como mínimo, la información contable y presupuestaria a que se refiere el artículo 46, fracciones I, incisos a), b), c), d), e), g) y h), y II, incisos a) y b) de la presente Ley.

I.- Información contable, con la desagregación siguiente:

- a) Estado de actividades;
- b) Estado de situación financiera;
- c) Estado de variación en la hacienda pública;
- d) Estado de cambios en la situación financiera;
- e) Estado de flujos de efectivo;
- f) Informes sobre pasivos contingentes;
- g) Notas a los estados financieros;
- h) Estado analítico del activo, e
- i) Estado analítico de la deuda y otros pasivos, del cual se derivarán las clasificaciones siguientes: 1. 2. 3. 4. Corto y largo plazo, así como por su origen en interna y externa; Fuentes de financiamiento; Por moneda de contratación, y Por país acreedor;

## ANEXO B

II.-Información presupuestaria, con la desagregación siguiente:

- a) Estado analítico de ingresos, del que se derivará la presentación en clasificación económica por fuente de financiamiento y concepto, incluyendo los ingresos excedentes generados
  
- b) Estado analítico del ejercicio del presupuesto de egresos del que se derivarán las clasificaciones siguientes: 1. 2. 3. 4. Administrativa; Económica; Por objeto del gasto, y Funcional.

Asimismo, se anexan los informes trimestrales relativos a la Ley de Disciplina Financiera de las Entidades Federativas y los Municipios.

Formato 1. Estado de Situación Financiera Detallado.

Formato 2. Informe Analítico de la Deuda Pública y Otros Pasivos.

Formato 3. Informe Analítico de Obligaciones Diferentes de Financiamientos.

Formato 4. Balance Presupuestario.

Formato 5. Estado Analítico de Ingresos Detallado.

Formato 6a. Estado Analítico del Ejercicio del Presupuesto de Egresos Detallado - (Clasificación por Objeto del Gasto).

Formato 6b. Estado Analítico del Ejercicio del Presupuesto de Egresos Detallado - (Clasificación Administrativa).

Formato 6c. Estado Analítico del Ejercicio del Presupuesto de Egresos Detallado - (Clasificación Funcional).

Formato 6d. Estado Analítico del Ejercicio del Presupuesto de Egresos Detallado - (Clasificación de Servicios Personales por Categoría).

Adicionalmente, de conformidad a lo establecido en el artículo 5, fracción IV de la Ley del Patronato para Administrar el Impuesto Especial destinado a la Universidad Autónoma de Nayarit; se remiten los informes presentados ante el Patronato que registra las operaciones realizadas y el monto al que ascienden los enteros realizados.

Se anexa respaldo del sistema contable al cierre del Cuarto Trimestre del 2025

**(OROMAPAS) ORGANISMO OPERADOR MUNICIPAL DE AGUA POTABLE Y ALCANTIRALLO Y SANEAMIENTO DE LA YESCA, NAYARIT**

- I. El flujo contable de ingresos y egresos con corte al 31 de diciembre 2025
- II. El avance del cumplimiento de los programas con base en los indicadores aprobados en el Presupuesto de Egresos correspondiente al 31 de diciembre 2025
- III. Tratándose de los balances presupuestarios de recursos disponibles negativos, a que hace referencia la Ley de Disciplina Financiera de las Entidades Federativas y los Municipios, contendrá el avance de las acciones tendientes a recuperar el presupuesto sostenible de recursos disponibles al 31 de diciembre 2025
- IV. El número, nombre y ubicación de las obras y acciones realizadas, indicando la inversión aprobada, los recursos ejercidos, y los saldos generados; así como el avance físico y financiero de cada uno de ellas.
- V. En caso de aumento o creación de gasto al presupuesto de egresos, revelará la fuente de ingresos con la que se haya pagado el nuevo gasto, distinguiendo el gasto etiquetado y no etiquetado. (estado analítico del ejercicio del presupuesto de egresos indicando el gasto aprobado y gasto modificado al 31 de diciembre 2025).
- VI. La información detallada de cada financiamiento u obligación contraída por los entes públicos, incluyendo como mínimo, el importe, tasa, plazo, comisiones y demás accesorios pactados. (estado analítico de la deuda y otros pasivos al 31 de diciembre 2025).
- VII. La información detallada de las obligaciones a corto plazo contraídas en los términos del Capítulo II, Título Tercero, de la Ley de Disciplina Financiera de las Entidades Federativas y los Municipios, incluyendo por lo menos importe, tasas, plazo, comisiones y cualquier costo relacionado. Adicionalmente, deberá incluir la tasa efectiva de las Obligaciones a corto plazo a que hace referencia el artículo 26, fracción IV, de la Ley en cita, calculada conforme a la metodología que para tal efecto emita la Secretaría de Hacienda y Crédito Público. (informe de la no contratación de créditos a corto plazo en el periodo del 01 octubre 2025 al 31 de diciembre 2025).
- VIII. Incluir la información relativa al cumplimiento de los convenios en materia de Deuda Estatal Garantizada. (informe de la no realización de convenios de deudas estatal garantizada en el periodo del 01 octubre 2025 al 31 de diciembre 2025).

### ANEXO A

Artículo 48.- En lo relativo a los ayuntamientos de los municipios o los órganos político administrativos de las demarcaciones territoriales de la Ciudad de México y las entidades de la Administración Pública Paraestatal municipal, los sistemas deberán producir, como mínimo, la información contable y presupuestaria a que se refiere el artículo 46, fracciones I, incisos a), b), c), d), e), g) y h), y II, incisos a) y b) de la presente Ley.

I. II. Información contable, con la desagregación siguiente:

- a) Estado de actividades;
- b) Estado de situación financiera;
- c) Estado de variación en la hacienda pública;
- d) Estado de cambios en la situación financiera;
- e) Estado de flujos de ingresos y egresos;
- f) Informes sobre pasivos contingentes;
- g) Notas a los estados financieros;
- h) Estado analítico del activo, e
- i) Estado analítico de la deuda y otros pasivos, del cual se derivarán las clasificaciones siguientes: 1. 2. 3. 4. Corto y largo plazo, así como por su origen en interna y externa; Fuentes de financiamiento; Por moneda de contratación, y Por país acreedor;

### ANEXO B

Información presupuestaria, con la desagregación siguiente:

- a) Estado analítico de ingresos, del que se derivará la presentación en clasificación económica por fuente de financiamiento y concepto, incluyendo los ingresos excedentes generados;
- b) Estado analítico del ejercicio del presupuesto de egresos del que se derivarán las clasificaciones siguientes: 1. 2. 3. 4. Administrativa; Económica; Por objeto del gasto, y Funcional.

### (DIF) SISTEMA MUNICIPAL PARA EL DESARROLLO INTEGRAL DE LA FAMILIA DE LA YESCA, NAYARIT

- I. El flujo contable de ingresos y egresos del trimestre del que se informe.
- II. El avance del cumplimiento de los programas con base en los indicadores aprobados en el Presupuesto de Egresos correspondiente.
- III. Tratándose de los balances presupuestarios de recursos disponibles negativos, a que hace referencia la Ley de Disciplina Financiera de las Entidades

Federativas y los Municipios, contendrá el avance de las acciones tendientes a recuperar el presupuesto sostenible de recursos disponibles.

- IV. El número, nombre y ubicación de las obras y acciones realizadas, indicando la inversión aprobada, los recursos ejercidos, y los saldos generados; así como el avance físico y financiero de cada uno de ellas.
- V. En caso de aumento o creación de gasto al presupuesto de egresos, revelará la fuente de ingresos con la que se haya pagado el nuevo gasto, distinguiendo el gasto etiquetado y no etiquetado.
- VI. La información detallada de cada financiamiento u obligación contraída por los entes públicos, incluyendo como mínimo, el importe, tasa, plazo, comisiones y demás accesorios pactados.
- VII. La información detallada de las obligaciones a corto plazo contraídas en los términos del Capítulo II, Título Tercero, de la Ley de Disciplina Financiera de las Entidades Federativas y los Municipios, incluyendo por lo menos importe, tasas, plazo, comisiones y cualquier costo relacionado. Adicionalmente, deberá incluir la tasa efectiva de las Obligaciones a corto plazo a que hace referencia el artículo 26, fracción IV, de la Ley en cita, calculada conforme a la metodología que para tal efecto emita la Secretaría de Hacienda y Crédito Público.
- VIII. Incluir la información relativa al cumplimiento de los convenios en materia de Deuda Estatal Garantizada.

#### ANEXO A

Artículo 48.- En lo relativo a los ayuntamientos de los municipios o los órganos político administrativos de las demarcaciones territoriales de la Ciudad de México y las entidades de la Administración Pública Paraestatal municipal, los sistemas deberán producir, como mínimo, la información contable y presupuestaria a que se refiere el artículo 46, fracciones I, incisos a), b), c), d), e), g) y h), y II, incisos a) y b) de la presente Ley.

I. II. Información contable, con la desagregación siguiente:

- a) Estado de actividades;
- b) Estado de situación financiera;
- c) Estado de variación en la hacienda pública;
- d) Estado de cambios en la situación financiera;
- e) Estado de flujos de efectivo;
- f) Informes sobre pasivos contingentes;
- g) Notas a los estados financieros;
- h) Estado analítico del activo, e
- i) Estado analítico de la deuda y otros pasivos, del cual se derivarán las clasificaciones siguientes: 1. 2. 3. 4. Corto y largo plazo, así como por su

origen en interna y externa; Fuentes de financiamiento; Por moneda de contratación, y Por país acreedor;

### **ANEXO B**

Información presupuestaria, con la desagregación siguiente:

- a) Estado analítico de ingresos, del que se derivará la presentación en clasificación económica por fuente de financiamiento y concepto, incluyendo los ingresos excedentes generados;
- b) Estado analítico del ejercicio del presupuesto de egresos del que se derivarán las clasificaciones siguientes: 1. 2. 3. 4. Administrativa; Económica; Por objeto del gasto, y Funcional.

### **(IMPLAN) INSTITUTO MUNICIPAL DE PLANEACION DE LA YESCA, NAYARIT**

- I. El flujo contable de ingresos y egresos con corte al 31 de diciembre 2025.
- II. El avance del cumplimiento de los programas con base en los indicadores aprobados en el Presupuesto de Egresos correspondiente al 31 de diciembre 2025.
- III. Tratándose de los balances presupuestarios de recursos disponibles negativos, a que hace referencia la Ley de Disciplina Financiera de las Entidades Federativas y los Municipios, contendrá el avance de las acciones tendientes a recuperar el presupuesto sostenible de recursos disponibles al 31 de diciembre 2025.
- IV. El número, nombre y ubicación de las obras y acciones realizadas, indicando la inversión aprobada, los recursos ejercidos, y los saldos generados; así como el avance físico y financiero de cada uno de ellas.
- V. En caso de aumento o creación de gasto al presupuesto de egresos, revelará la fuente de ingresos con la que se haya pagado el nuevo gasto, distinguiendo el gasto etiquetado y no etiquetado. (estado analítico del ejercicio del presupuesto de egresos indicando el gasto aprobado y gasto modificado al 31 de diciembre 2025).
- VI. La información detallada de cada financiamiento u obligación contraída por los entes públicos, incluyendo como mínimo, el importe, tasa, plazo, comisiones y demás accesorios pactados. (estado analítico de la deuda y otros pasivos al 31 de diciembre 2025).



- VII. La información detallada de las obligaciones a corto plazo contraídas en los términos del Capítulo II, Título Tercero, de la Ley de Disciplina Financiera de las Entidades Federativas y los Municipios, incluyendo por lo menos importe, tasas, plazo, comisiones y cualquier costo relacionado. Adicionalmente, deberá incluir la tasa efectiva de las Obligaciones a corto plazo a que hace referencia el artículo 26, fracción IV, de la Ley en cita, calculada conforme a la metodología que para tal efecto emita la Secretaría de Hacienda y Crédito Público. (informe de la no contratación de créditos a corto plazo en el periodo del 01 de octubre al 31 de diciembre 2025).
- VIII. Incluir la información relativa al cumplimiento de los convenios en materia de Deuda Estatal Garantizada. (informe de la no realización de convenios de deudas estatal garantizada en el periodo del 01 de octubre al 31 de diciembre de 2025).

#### ANEXO A

Artículo 48.- En lo relativo a los ayuntamientos de los municipios o los órganos político administrativos de las demarcaciones territoriales de la Ciudad de México y las entidades de la Administración Pública Paraestatal municipal, los sistemas deberán producir, como mínimo, la información contable y presupuestaria a que se refiere el artículo 46, fracciones I, incisos a), b), c), d), e), g) y h), y II, incisos a) y b) de la presente Ley.

I. II. Información contable, con la desagregación siguiente:

- a) Estado de actividades;
- b) Estado de situación financiera;
- c) Estado de variación en la hacienda pública;
- d) Estado de cambios en la situación financiera;
- e) Estado de flujos de ingresos y egresos;
- f) Informes sobre pasivos contingentes;
- g) Notas a los estados financieros;
- h) Estado analítico del activo, e
- i) Estado analítico de la deuda y otros pasivos, del cual se derivarán las clasificaciones siguientes: 1. 2. 3. 4. Corto y largo plazo, así como por su origen en interna y externa; Fuentes de financiamiento; Por moneda de contratación, y Por país acreedor;

**ANEXO B**

Información presupuestaria, con la desagregación siguiente:

- a) Estado analítico de ingresos, del que se derivará la presentación en clasificación económica por fuente de financiamiento y concepto, incluyendo los ingresos excedentes generados;
- b) Estado analítico del ejercicio del presupuesto de egresos del que se derivarán las clasificaciones siguientes: 1. 2. 3. 4. Administrativa; Económica; Por objeto del gasto, y Funcional.

**ASI MISMO SE ANEXAN ESTADOS FINANCIEROS CONSOLIDADOS DEL AYUNTAMIENTO, OROMPAS, DIF E IMPLAN DE LA YESCA, NAYARIT**

**ESTADO DE SITUACION FINANCIERA CONSOLIDADO  
ESTADO DE ACTIVIDADES CONSOLIDADO  
ESTADO DE FLUJO DE EFECTIVO CONSOLIDADO  
ESTADO ANALITICO DEL ACTIVO CONSOLIDADO  
ESTADO DE CAMBIOS EN LA SITUACION FINANCIERA CONSOLIDADO  
ESTADO DE VARIACION EN LA HACIENDA PUBLICA CONSOLIDADO**

**Sin más por el momento me despido quedando a sus apreciables ordenes**

**ATENTAMENTE**

**LA YESCA, NAYARIT; A 13 DE FEBRERO DEL 2025**

*Rosa Elena Reyes Jiménez*



**LA YESCA, NAYARIT.**  
**2024-2027**  
**C. LIC. ROSA ELENA REYES JIMÉNEZ**  
**PRESIDENCIA**  
**PRESIDENTA MUNICIPAL**

**H.XXXIII AYUNTAMIENTO DE  
LA YESCA NAYARIT**

**CUARTO AVANCE DE GESTION  
FINANCIERA 2025**

**OCTUBRE -DICIEMBRE 2025**



**CONSOLIDACION DE ESTADOS  
FINANCIEROS**

**OCTUBRE -DICIEMBRE 2025**



Ente Consolidador:  
Estado de Situación Financiera Consolidado  
Al 31 diciembre 2025  
(Cifras en Pesos)  
Consolidado del Sector Paramunicipal

Concepto	2025	2024	Concepto	2025	2024
<b>ACTIVO</b>			<b>PASIVO</b>		
<b>Activo Circulante</b>			<b>Activo Circulante</b>		
Derechos a Recibir Efectivo o Equivalentes	20,370,851.29	13,310,044.87	Cuentas por Pagar a Corto Plazo	12,757,141.74	7,741,929.96
Derechos a Recibir Bienes o Servicios	12,972,211.46	2,806,844.17	Documentos por Pagar a Corto Plazo	450,387.80	547,989.43
Inventarios	17,247,879.41	10,732,417.12	Porción a Corto Plazo de la Deuda Pública a Largo Plazo	0.00	0.00
Atenciones	0.00	0.00	Títulos y Valores a Corto Plazo	0.00	0.00
Estimación por Pérdida o Deterioro de Activos Circulantes	0.00	0.00	Pasivos Diferidos a Corto Plazo	0.00	0.00
Otros Activos Circulantes	0.00	0.00	Fondos y Bienes de Terceros en Garantía y/o Administración a Corto Plazo	0.00	0.00
<b>Total de Activos Circulantes</b>	<b>50,590,942.16</b>	<b>26,849,306.16</b>	Provisiones a Corto Plazo	0.00	0.00
<b>Activo No Circulante</b>			Otros Pasivos a Corto Plazo	91,459.29	2,830.00
Inversiones Financieras a Largo Plazo	0.00	0.00	<b>Total de Pasivos Circulantes</b>	<b>13,298,587.83</b>	<b>8,292,649.39</b>
Derechos a Recibir Efectivo o Equivalentes a Largo Plazo	0.00	0.00	<b>Pasivo No Circulante</b>		
Bienes Inmuebles, Infraestructura y Constituciones	436,837,639.85	399,023,182.51	Cuentas por Pagar a Largo Plazo	0.00	0.00
Bienes Muebles	39,126,274.67	39,862,741.92	Documentos por Pagar a Largo Plazo	0.00	0.00
Activos Intangibles	306,660.69	294,335.69	Deuda Pública a Largo Plazo	0.00	0.00
Depreciación, Deterioro y Amortización Acumulada de Bienes	0.00	0.00	Pasivos Diferidos a Largo Plazo	0.00	0.00
Activos Diferidos	762,376.54	762,376.54	Fondos y Bienes de Terceros en Garantía y/o en Administración a Largo Plazo	0.00	0.00
Estimación por Pérdida o Deterioro de Activos no Circulantes	0.00	0.00	Provisiones a Largo Plazo	0.00	0.00
Otros Activos no Circulantes	0.00	0.00	<b>Total de Pasivos No Circulantes</b>	<b>0.00</b>	<b>0.00</b>
<b>Total de Activos No Circulantes</b>	<b>477,032,950.75</b>	<b>438,942,636.66</b>	<b>Total del Pasivo</b>	<b>13,298,587.83</b>	<b>8,292,649.39</b>
<b>Total del Activo</b>	<b>527,623,892.91</b>	<b>465,791,942.82</b>	<b>HACIENDA PÚBLICA/PATRIMONIO</b>		
			Hacienda Pública/Patrimonio Contribuido	0.00	0.00
			Aportaciones	0.00	0.00
			Donaciones de Capital	0.00	0.00
			Actualización de la Hacienda Pública / Patrimonio	0.00	0.00
			<b>Hacienda Pública/Patrimonio Generado</b>	<b>514,399,192.07</b>	<b>457,575,580.42</b>
			Resultados del Ejercicio (Ahorro/Desahorro)	56,836,800.23	55,906,037.13
			Resultados de Ejercicios Anteriores	469,993,613.88	411,469,705.71
			Resvalos	0.00	0.00
			Reservas	0.00	0.00
			Rectificaciones de Resultados de Ejercicios Anteriores	-9,431,022.02	-9,437,182.42
			<b>Exceso o Insuficiencia en la Actualización de la Hacienda Pública/Patrimonio</b>	<b>0.00</b>	<b>0.00</b>
			Resultado por Posición Monetaria	0.00	0.00
			Resultado por Tenencia de Activos no Monetarios	0.00	0.00
			<b>Total Hacienda Pública/Patrimonio</b>	<b>514,399,192.07</b>	<b>457,575,580.42</b>
			<b>Total del Pasivo y Hacienda Pública/Patrimonio</b>	<b>13,298,587.83</b>	<b>8,292,649.39</b>

No es igual el Total del Activo con el Total de Pasivo y Hacienda Pública/Patrimonio.  
No es igual el Total del Activo con el Total de Pasivo y Hacienda Pública/Patrimonio.



**Presidencia**

LA ROSA ELENA REYES JIMENEZ  
PRESIDENTA MUNICIPAL

LA YESCA, NAYARIT.  
2024 - 2027  
PRESIDENCIA



ING. GERARDO EZEQUIEL LARA GONZALEZ  
TESORERO MUNICIPAL

LA YESCA, NAYARIT.  
2024 - 2027  
TESORERÍA MUNICIPAL

**Ente Consolidador:**  
**Estado de Actividades Consolidado**  
**Del 1 de enero al 31 diciembre /2025**  
**(Cifras en Pesos)**  
**Consolidado del Sector Paramunicipal**

Concepto	2025	2024
<b>INGRESOS Y OTROS BENEFICIOS</b>		
<b>Ingresos de Gestión</b>	<b>2,488,127.50</b>	<b>1,646,870.55</b>
Impuestos	958,900.88	785,279.52
Cuotas y Aportaciones de Seguridad Social	0.00	0.00
Contribuciones de Mejoras	0.00	0.00
Derechos	1,462,268.68	700,080.02
Productos	55.62	23.71
Aprovechamientos	68,002.32	161,487.30
Ingresos por Venta de Bienes y Prestación de Servicios	0.00	0.00
<b>Participaciones, Aportaciones, Convenios, Incentivos Derivados de la Colaboración Fiscal, Fondos Distintos de Aportaciones</b>	<b>152,528,295.04</b>	<b>139,039,442.47</b>
Participaciones, Aportaciones, Convenios, Incentivos Derivados de la Colaboración Fiscal, Fondos Distintos de Aportaciones	143,088,535.94	135,210,798.95
Transferencias, Asignaciones, Subsidios y Subvenciones, y Pensiones y Jubilaciones	9,439,759.10	3,828,643.52
<b>Otros Ingresos y Beneficios</b>	<b>3,906.88</b>	<b>512,701.15</b>
Ingresos Financieros	3,906.88	6,401.15
Incremento por Variación de Inventarios	0.00	0.00
Disminución del Exceso de Estimaciones por Pérdida o Deterioro u Obsolescencia	0.00	0.00
Disminución del Exceso de Provisiones	0.00	0.00
Otros Ingresos y Beneficios Varios	0.00	506,300.00
<b>Total de Ingresos y Otros Beneficios</b>	<b>155,020,329.42</b>	<b>141,199,014.17</b>
<b>GASTOS Y OTRAS PÉRDIDAS</b>		
<b>Gastos de Funcionamiento</b>	<b>80,740,184.74</b>	<b>70,075,299.56</b>
Servicios Personales	53,505,575.06	44,672,972.35
Materiales y Suministros	9,621,311.17	7,598,872.84
Servicios Generales	17,613,298.51	17,803,454.37
<b>Transferencia, Asignaciones, Subsidios y Otras Ayudas</b>	<b>17,252,923.39</b>	<b>15,835,732.85</b>
Transferencias Internas y Asignaciones al Sector Público	8,975,676.85	8,410,847.43
Transferencias al Resto del Sector Público	0.00	0.00
Subsidios y Subvenciones	0.00	0.00
Ayudas Sociales	8,277,246.54	7,424,885.42
Pensiones y Jubilaciones	0.00	0.00
Transferencias a Fideicomisos, Mandatos y Contratos Análogos	0.00	0.00
Transferencias a la Seguridad Social	0.00	0.00
Donativos	0.00	0.00
Transferencias al Exterior	0.00	0.00
<b>Participaciones y Aportaciones</b>	<b>0.00</b>	<b>0.00</b>
Participaciones	0.00	0.00
Aportaciones	0.00	0.00
Convenios	0.00	0.00
<b>Intereses, Comisiones y Otros Gastos de la Deuda Pública</b>	<b>190,621.06</b>	<b>0.00</b>
Intereses de la Deuda Pública	190,621.06	0.00
Comisiones de la Deuda Pública	0.00	0.00
Gastos de la Deuda Pública	0.00	0.00
Costo por Coberturas	0.00	0.00
Apoyos Financieros	0.00	0.00
<b>Otros Gastos y Pérdidas Extraordinarias</b>	<b>0.00</b>	<b>0.00</b>
Estimaciones, Depreciaciones, Deterioros, Obsolescencia y Amortizaciones	0.00	0.00
Provisiones	0.00	0.00
Disminución de Inventarios	0.00	0.00
Aumento por Insuficiencia de Estimaciones por Pérdida o Deterioro u Obsolescencia	0.00	0.00
Aumento por Insuficiencia de Provisiones	0.00	0.00
Otros Gastos	0.00	0.00
<b>Inversión Pública</b>	<b>0.00</b>	<b>0.00</b>
Inversión Pública no Capitalizable	0.00	0.00
<b>Total de Gastos y Otras Pérdidas</b>	<b>98,163,729.19</b>	<b>85,911,032.41</b>
<b>Resultados del Ejercicio (Ahorro/Desahorro)</b>	<b>56,836,600.23</b>	<b>55,287,981.76</b>

*Rosa*  
**LA ROSA ELENA REYES JIMENEZ**  
 PRESIDENTA MUNICIPAL

ESTADOS UNIDOS MEXICANOS  
 GOBIERNO FEDERAL  
 GOBIERNO DEL ESTADO DE NAYARIT  
 GOBIERNO MUNICIPAL  
**LA YESCA, NAYARIT.**  
**2024 - 2027**  
 PRESIDENCIA

ESTADOS UNIDOS MEXICANOS  
 GOBIERNO FEDERAL  
 GOBIERNO DEL ESTADO DE NAYARIT  
 GOBIERNO MUNICIPAL  
**ING. GERARDO EZEQUIEL LARA**  
 TESORERO MUNICIPAL  
**LA YESCA, NAYARIT.**  
**2024 - 2027**  
 TESORERÍA MUNICIPAL

**Ente Consolidador:**  
**Estado Analítico del Activo Consolidado**  
**Del 1 de enero al 31 diciembre 2025**  
**(Cifras en Pesos)**  
**Consolidado del Sector Paramunicipal**

Concepto	Saldo Inicial	Cargos del Periodo	Abonos del Periodo	Saldo Final	Variación del Periodo
<b>ACTIVO</b>					
<b>Activo Circulante</b>	<b>465,791,942.82</b>	<b>425,150,144.55</b>	<b>363,294,404.01</b>	<b>527,647,683.36</b>	<b>61,855,740.54</b>
Efectivo y Equivalentes	26,849,306.16	386,999,401.00	363,257,765.00	50,590,942.16	23,741,636.00
Derechos a Recibir Efectivo o Equivalentes	13,310,044.87	181,191,139.87	174,130,333.55	20,370,851.29	7,060,806.42
Derechos a Recibir Bienes o Servicios	2,806,844.17	181,212,986.55	171,047,619.26	12,972,211.46	10,165,367.29
Inventarios	10,732,417.12	24,595,274.48	18,079,812.19	17,247,879.41	6,515,462.29
Almacenes	0.00	0.00	0.00	0.00	0.00
Estimación por Pérdida o Deterioro de Activos Circulantes	0.00	0.00	0.00	0.00	0.00
Otros Activos Circulantes	0.00	0.00	0.00	0.00	0.00
<b>Activo No Circulante</b>	<b>438,942,636.66</b>	<b>38,150,743.55</b>	<b>36,639.01</b>	<b>477,056,741.20</b>	<b>38,114,104.54</b>
Inversiones Financieras a Largo Plazo	0.00	0.00	0.00	0.00	0.00
Derechos a Recibir Efectivo o Equivalentes a Largo Plazo	0.00	0.00	0.00	0.00	0.00
Bienes Inmuebles, Infraestructura y Construcciones en Proceso	399,023,182.51	37,814,456.34	0.00	436,837,638.85	37,814,456.34
Bienes Muebles	38,862,741.92	318,962.21	36,639.01	39,145,065.12	282,323.20
Activos Intangibles	294,335.69	17,325.00	0.00	311,660.69	17,325.00
Depreciación, Deterioro y Amortización Acumulada de Bienes	0.00	0.00	0.00	0.00	0.00
Activos Diferidos	762,376.54	0.00	0.00	762,376.54	0.00
Estimación por Pérdida o Deterioro de Activos no Circulantes	0.00	0.00	0.00	0.00	0.00
Otros Activos no Circulantes	0.00	0.00	0.00	0.00	0.00

No es igual saldo final del Activo en EAA con lo reportado en el Activo del ESF, verificando los rubros del Activo

*Rosa*  
 L.A. ROSA ELENA REYES JIMENEZ  
 PRESIDEN TA MUNICIPAL



*Gerardo Ezequiel Lara Gonzalez*  
 ING. GERARDO EZEQUIEL LARA GONZALEZ  
 TESORERO MUNICIPAL




LA YESCA, NAYARIT.  
 2024 - 2027  
 TESORER O MUNICIPAL

LA YESCA, NAYARIT.  
 2024 - 2027  
 PRESIDENCIA

**Ente Consolidador:**  
**Estado de Cambios en la Situación Financiera Consolidado**  
**Del 1 de enero al 31 diciembre 2025**  
**(Cifras en Pesos)**  
**Consolidado del Sector Paramunicipal**

Concepto	Origen	Aplicación
<b>ACTIVO</b>	<b>0.00</b>	<b>61,831,950.09</b>
<b>Activo Circulante</b>	<b>0.00</b>	<b>23,741,636.00</b>
Efectivo y Equivalentes	0.00	7,060,806.42
Derechos a Recibir Efectivo o Equivalentes	0.00	10,165,367.29
Derechos a Recibir Bienes o Servicios	0.00	6,515,462.29
invenarios	0.00	0.00
Almacenes	0.00	0.00
Estimación por Pérdida o Deterioro de Activos Circulantes	0.00	0.00
Otros Activos Circulantes	0.00	0.00
<b>Activo No Circulante</b>	<b>0.00</b>	<b>38,090,314.09</b>
Inversiones Financieras a Largo Plazo	0.00	0.00
Derechos a Recibir Efectivo o Equivalentes a Largo Plazo	0.00	0.00
Bienes Inmuebles, Infraestructura y Construcciones en Proceso	0.00	37,614,456.34
Bienes Muebles	0.00	263,532.75
Activos Intangibles	0.00	12,325.00
Depreciación, Deterioro y Amortización Acumulada de Bienes	0.00	0.00
Activos Diferidos	0.00	0.00
Estimación por Pérdida o Deterioro de Activos no Circulantes	0.00	0.00
Otros Activos no Circulantes	0.00	0.00
<b>PASIVO</b>	<b>5,103,840.07</b>	<b>97,501.63</b>
<b>Pasivo Circulante</b>	<b>5,103,840.07</b>	<b>97,501.63</b>
Cuentas por Pagar a Corto Plazo	5,015,211.78	0.00
Documentos por Pagar a Corto Plazo	0.00	97,501.63
Porción a Corto Plazo de la Deuda Pública a Largo Plazo	0.00	0.00
Títulos y Valores a Corto Plazo	0.00	0.00
Pasivos Diferidos a Corto Plazo	0.00	0.00
Fondos y Bienes de Terceros en Garantía y/o Administración a Corto Plazo	0.00	0.00
Provisiones a Corto Plazo	0.00	0.00
Otros Pasivos a Corto Plazo	88,628.29	0.00
<b>Pasivo No Circulante</b>	<b>0.00</b>	<b>0.00</b>
Cuentas por Pagar a Largo Plazo	0.00	0.00
Documentos por Pagar a Largo Plazo	0.00	0.00
Deuda Pública a Largo Plazo	0.00	0.00
Pasivos Diferidos a Largo Plazo	0.00	0.00
Fondos y Bienes de Terceros en Garantía y/o en Administración a Largo Plazo	0.00	0.00
Provisiones a Largo Plazo	0.00	0.00
<b>HACIENDA PÚBLICA/ PATRIMONIO</b>	<b>56,825,611.65</b>	<b>0.00</b>
<b>Hacienda Pública/Patrimonio Contribuido</b>	<b>0.00</b>	<b>0.00</b>
Aportaciones	0.00	0.00
Donaciones de Capital	0.00	0.00
Actualización de la Hacienda Pública / Patrimonio	0.00	0.00
<b>Hacienda Pública/Patrimonio Generado</b>	<b>56,825,611.65</b>	<b>0.00</b>
Resultados del Ejercicio (Ahorro/Desahorro)	1,330,563.10	0.00
Resultados de Ejercicios Anteriores	55,493,908.15	0.00
Revalúos	0.00	0.00
Reservas	0.00	0.00
Rectificaciones de Resultados de Ejercicios Anteriores	1,140.40	0.00
<b>Exceso o Insuficiencia en la Actualización de la Hacienda Pública/Patrim</b>	<b>0.00</b>	<b>0.00</b>
Resultado por Posición Monetaria	0.00	0.00
Resultado por Tenencia de Activos Intangibles	0.00	0.00

  
 L.A. ROSA ELENA REYES JIMENEZ  
 PRESIDENTA MUNICIPAL  
**LA YESCA, NAYARIT.**  
 2024 - 2027  
 PRESIDENCIA

  
 ING. GERARDO EZEQUIEL LARA GONZALEZ  
 TESORERO MUNICIPAL  
**LA YESCA, NAYARIT.**  
 2024 - 2027  
 TESORERÍA MUNICIPAL

**Ente Consolidador:**  
**Estado de Flujos de Efectivo Consolidado**  
**Del 1 de enero al 31 diciembre 2025**  
**(Cifras en Pesos)**  
**Consolidado del Sector Paramunicipal**

Concepto	2025	2024
<b>Flujos de Efectivo de las Actividades de Operación</b>		
<b>Origen</b>	<b>152,637,949.34</b>	<b>146,953,966.49</b>
Impuestos	958,900.88	785,279.52
Cuotas y Aportaciones de Seguridad Social	0.00	0.00
Contribuciones de Mejoras	0.00	0.00
Derechos	1,462,268.68	700,080.02
Productos	55.62	23.71
Aprovechamientos	66,902.32	161,487.30
Ingresos por Venta de Bienes y Prestación de Servicios	0.00	512,701.15
Participaciones, Aportaciones, Convenios, Incentivos Derivados de la Colaboración	143,088,535.94	135,210,798.95
Transferencias, Asignaciones, Subsidios y Subvenciones, y Pensiones y Jubilación	7,061,285.90	3,828,643.52
Otros Origenes de Operación	0.00	5,754,952.32
<b>Aplicación</b>	<b>107,366,352.15</b>	<b>85,911,032.41</b>
Servicios Personales	48,130,385.74	44,672,972.35
Materiales y Suministros	9,366,967.29	7,598,872.84
Servicios Generales	17,093,779.94	17,803,454.37
Transferencias Internas y Asignaciones al Sector Público	8,975,676.85	8,410,847.43
Transferencias al Resto del Sector Público	0.00	0.00
Subsidios y Subvenciones	0.00	0.00
Ayudas Sociales	8,243,037.77	7,424,885.42
Pensiones y Jubilaciones	0.00	0.00
Transferencias a Fideicomisos, Mandatos y Contratos Análogos	0.00	0.00
Transferencias a la Seguridad Social	0.00	0.00
Donativos	0.00	0.00
Transferencias al Exterior	0.00	0.00
Participaciones	0.00	0.00
Aportaciones	0.00	0.00
Convenios	0.00	0.00
Otras Aplicaciones de Operación	15,556,504.56	0.00
<b>Flujos Netos de Efectivo por Actividades de Operación</b>	<b>45,271,597.19</b>	<b>61,042,934.08</b>
<b>Flujos de Efectivo de las Actividades de Inversión</b>		
<b>Origen</b>	<b>55.62</b>	<b>23.71</b>
Bienes Inmuebles, Infraestructura y Construcciones en Proceso	55.62	23.71
Bienes Muebles	0.00	0.00
Otros Origenes de Inversión	0.00	0.00
<b>Aplicación</b>	<b>38,003,518.36</b>	<b>75,633,846.37</b>
Bienes Inmuebles, Infraestructura y Construcciones en Proceso	37,814,456.34	72,959,460.67
Bienes Muebles	183,697.02	2,674,385.70
Otras Aplicaciones de Inversión	5,365.00	0.00
<b>Flujos Netos de Efectivo por Actividades de Inversión</b>	<b>-38,003,462.74</b>	<b>-75,633,822.66</b>
<b>Flujo de Efectivo de las Actividades de Financiamiento</b>		
<b>Origen</b>	<b>3,000,000.00</b>	<b>0.00</b>
Endeudamiento Neto	3,000,000.00	0.00
Interno	3,000,000.00	0.00
Externo	0.00	0.00
Otros Origenes de Financiamiento	0.00	0.00
<b>Aplicación</b>	<b>3,190,621.06</b>	<b>0.00</b>
Servicios de la Deuda	3,190,621.06	0.00
Interno	3,190,621.06	0.00
Externo	0.00	0.00
Otras Aplicaciones de Financiamiento	0.00	0.00
<b>Flujos netos de Efectivo por Actividades de Financiamiento</b>	<b>-190,621.06</b>	<b>0.00</b>
<b>Incremento/Disminución Neta en el Efectivo y Equivalentes al Efectivo</b>	<b>7,077,513.39</b>	<b>-14,590,888.58</b>
<b>Efectivo y Equivalentes al Efectivo al Inicio del Ejercicio</b>	<b>13,310,044.87</b>	<b>27,900,933.45</b>
<b>Efectivo y Equivalentes al Efectivo al Final del Ejercicio</b>	<b>20,387,558.26</b>	<b>13,310,044.87</b>

No es igual, Incremento/Disminución Neta en el Efectivo y Equivalentes al Efectivo obtenida en el rubro de Efectivo y Equivalentes del ECFP  
 No es igual al Efectivo y Equivalentes al Efectivo al Final del Ejercicio obtenido en el rubro de Efectivo y Equivalentes del ECFP

*Rosa*

LA ROSA ELENA REYES JIMÉNEZ  
 PRESIDENTA MUNICIPAL

LA YESCA, NAYARIT.  
 2024 - 2027  
 PRESIDENCIA

*Gerardo*

ING. GERARDO EZEQUIEL LARA GONZALEZ  
 TESORERO MUNICIPAL

LA YESCA, NAYARIT.  
 2024 - 2027  
 TESORERÍA MUNICIPAL

**Ente Consolidador:**  
**Estado Analítico del Activo Consolidado**  
**Del 1 de enero al 31 diciembre 2025**  
**(Cifras en Pesos)**  
**Consolidado del Sector Paramunicipal**

Concepto	Saldo Inicial	Cargos del Periodo	Abonos del Periodo	Saldo Final	Variación del Periodo
<b>ACTIVO</b>	<b>465,791,942.82</b>	<b>425,150,144.55</b>	<b>363,294,404.01</b>	<b>527,647,683.36</b>	<b>61,855,740.54</b>
Activo Circulante	26,849,306.16	386,999,401.00	363,257,765.00	50,590,942.16	23,741,636.00
Efectivo y Equivalentes	13,310,044.87	181,191,139.97	174,130,333.55	20,370,851.29	7,060,806.42
Derechos a Recibir Efectivo o Equivalentes	2,806,844.17	181,212,986.55	171,047,619.26	12,972,211.46	10,165,367.29
Derechos a Recibir Bienes o Servicios	10,732,417.12	24,595,274.48	18,079,812.19	17,247,879.41	6,515,462.29
Inventarios	0.00	0.00	0.00	0.00	0.00
Almacenes	0.00	0.00	0.00	0.00	0.00
Estimación por Pérdida o Deterioro de Activos Circulantes	0.00	0.00	0.00	0.00	0.00
Otros Activos Circulantes	0.00	0.00	0.00	0.00	0.00
<b>Activo No Circulante</b>	<b>438,942,636.66</b>	<b>38,150,743.55</b>	<b>36,639.01</b>	<b>477,056,741.20</b>	<b>38,114,104.54</b>
Inversiones Financieras a Largo Plazo	0.00	0.00	0.00	0.00	0.00
Derechos a Recibir Efectivo o Equivalentes a Largo Plazo	0.00	0.00	0.00	0.00	0.00
Bienes Inmuebles, Infraestructura y Construcciones en Proceso	399,023,182.51	37,814,456.34	0.00	436,837,638.85	37,814,456.34
Bienes Muebles	38,862,741.92	318,962.21	36,639.01	39,145,065.12	282,323.20
Activos Intangibles	294,335.69	17,325.00	0.00	311,660.69	17,325.00
Depreciación, Deterioro y Amortización Acumulada de Bienes	0.00	0.00	0.00	0.00	0.00
Activos Diferidos	762,376.54	0.00	0.00	762,376.54	0.00
Estimación por Pérdida o Deterioro de Activos no Circulantes	0.00	0.00	0.00	0.00	0.00
Otros Activos no Circulantes	0.00	0.00	0.00	0.00	0.00

No es igual saldo final del Activo en EAA con lo reportado en el Activo del Estado de Nayarit de los Rubros del Activo

*Rosa*

LA ROSA ELENA REYES JIMENEZ  
 PRESIDENTA MUNICIPAL  
 LA YESCA, NAYARIT.  
 2024 - 2027  
 PRESIDENCIA

ING. GERARDO EZEQUIEL LARA GONZALEZ  
 TESORERO MUNICIPAL  
 LA YESCA, NAYARIT.  
 2024 - 2027  
 TESORERÍA MUNICIPAL

Estado de Asturias		Comunidad		Ayuntamiento		Municipio de La Vega		Organismos Operativos Municipales de Equidad y Justicia		Instituto Municipal de Planeación de la Región Autónoma	
Del 01/01/2025 al 31/12/2025		2024		2024		2024		2024		2024	
<b>INGRESOS Y OTROS BENEFICIOS</b>											
<b>Ingresos de Gestión</b>											
4110	Ingresos de Gestión	2,485,127.50	1,616,870.55	0.00	1,893,357.88	1,616,870.55	0.00	884,748.02	0.00	0.00	28.70
4120	Cuentas y Acreditaciones de Seguridad Social	958,920.88	785,279.82	0.00	858,602.88	785,279.82	0.00	798,278.82	0.00	0.00	0.00
4130	Contribuciones de Manejo	0.00	0.00	0.00	0.00	0.00	0.00	0.00	0.00	0.00	0.00
4140	Derechos	1,467,206.62	700,980.02	0.00	777,544.88	700,980.02	0.00	884,720.00	0.00	0.00	0.00
4180	Productos	0.00	23.71	0.00	0.00	23.71	0.00	28.82	0.00	0.00	28.71
4190	Productos	85,922.82	191,487.30	0.00	98,602.32	161,487.30	0.00	0.00	0.00	0.00	0.00
4170	Ingresos por Venta de Bienes y Prestación de Servicios	0.00	0.00	0.00	0.00	0.00	0.00	0.00	0.00	0.00	0.00
<b>Participaciones, Aportaciones, Convenios, Incentivos Diferidos de la Colaboración Fiscal, Fondos Diferidos de Aportaciones, Transferencias, Asignaciones, Subvenciones y Subvenciones, y Pensiones y Aportaciones</b>											
4210	Aportaciones, Aportaciones, Convenios, Incentivos Diferidos de la Colaboración Fiscal, Fondos Diferidos de Aportaciones, Transferencias, Asignaciones, Subvenciones y Subvenciones, y Pensiones y Aportaciones	153,926,295.04	139,039,442.47	0.00	143,988,535.94	135,210,798.95	0.00	1,835,242.49	0.00	0.00	5,726,943.52
4220	Transferencias, Asignaciones, Subvenciones y Subvenciones y Pensiones y Aportaciones	8,438,789.10	3,828,643.82	0.00	143,988,535.94	135,210,798.95	0.00	1,835,242.49	0.00	0.00	0.00
<b>Otros Ingresos y Beneficios</b>											
4310	Ingresos Financieros	3,008.58	512,701.15	0.00	0.00	512,701.15	0.00	0.00	0.00	0.00	0.00
4320	Incentivos por Unión de Inversores	3,908.88	8,401.16	0.00	0.00	8,401.16	0.00	0.00	0.00	0.00	0.00
4330	Diminución del Exceso de Estimaciones por Pólizas y Depósitos y Cuentas de Ahorro	0.00	0.00	0.00	0.00	0.00	0.00	0.00	0.00	0.00	0.00
4340	Diminución del Exceso de Estimaciones por Pólizas y Depósitos y Cuentas de Ahorro	0.00	0.00	0.00	0.00	0.00	0.00	0.00	0.00	0.00	0.00
4380	Socorros, Incentivos y Beneficios, Otros	0.00	508,300.00	0.00	0.00	508,300.00	0.00	0.00	0.00	0.00	0.00
<b>Total de Ingresos y Otros Beneficios</b>											
		165,676,228.42	141,939,614.47	0.00	164,891,897.82	137,270,248.94	0.00	2,619,991.47	0.00	0.00	5,732,687.21
<b>GASTOS Y OTRAS PERDIDAS</b>											
<b>Gastos de Funcionamiento</b>											
5110	Servicios, Materiales	87,240,184.74	70,975,299.46	0.00	70,935,109.78	68,392,717.89	0.00	2,587,608.06	0.00	0.00	4,932,246.38
5120	Materiales y Suministros	53,958,876.08	44,872,877.88	0.00	44,872,877.88	44,872,877.88	0.00	2,112,428.13	0.00	0.00	3,058,371.67
5130	Servicios Generales	1,613,289.51	17,893,464.37	0.00	8,745,064.87	7,344,679.45	0.00	241,115.37	0.00	0.00	532,402.24
5210	Transferencias Internas y Acreditaciones al Sector Público	17,282,823.85	15,835,737.85	0.00	17,100,430.98	15,685,388.73	0.00	0.00	0.00	0.00	192,773.01
5220	Transferencias Internas y Acreditaciones al Sector Público	3,875,878.85	8,410,817.45	0.00	8,410,817.45	8,410,817.45	0.00	0.00	0.00	0.00	0.00
5230	Subvenciones y Subvenciones	0.00	0.00	0.00	0.00	0.00	0.00	0.00	0.00	0.00	0.00
5240	Pensiones y Jubilaciones	8,277,248.54	7,624,885.42	0.00	8,124,477.73	7,254,748.40	0.00	0.00	0.00	0.00	0.00
5250	Pensiones y Jubilaciones	0.00	0.00	0.00	0.00	0.00	0.00	0.00	0.00	0.00	0.00
5260	Transferencias a Entidades, Ministerios y Contratos Anulados	0.00	0.00	0.00	0.00	0.00	0.00	0.00	0.00	0.00	0.00
5270	Transferencias a la Seguridad Social	0.00	0.00	0.00	0.00	0.00	0.00	0.00	0.00	0.00	0.00
5280	Donativos	0.00	0.00	0.00	0.00	0.00	0.00	0.00	0.00	0.00	0.00
5290	Transferencias al Exterior	0.00	0.00	0.00	0.00	0.00	0.00	0.00	0.00	0.00	0.00
5310	Participaciones y Aportaciones	0.00	0.00	0.00	0.00	0.00	0.00	0.00	0.00	0.00	0.00
5320	Participaciones y Aportaciones	0.00	0.00	0.00	0.00	0.00	0.00	0.00	0.00	0.00	0.00
5330	Asociaciones	0.00	0.00	0.00	0.00	0.00	0.00	0.00	0.00	0.00	0.00
5390	Comercios	0.00	0.00	0.00	0.00	0.00	0.00	0.00	0.00	0.00	0.00
5410	Intereses, Comisiones y Otros Gastos de la Deuda Pública	180,021.84	0.00	0.00	180,021.84	0.00	0.00	0.00	0.00	0.00	0.00
5420	Comisiones de la Deuda Pública	180,021.84	0.00	0.00	180,021.84	0.00	0.00	0.00	0.00	0.00	0.00
5430	Comisiones de la Deuda Pública	0.00	0.00	0.00	0.00	0.00	0.00	0.00	0.00	0.00	0.00
5440	Costos por Capitalizar	0.00	0.00	0.00	0.00	0.00	0.00	0.00	0.00	0.00	0.00
5490	Ahorros Financieros	0.00	0.00	0.00	0.00	0.00	0.00	0.00	0.00	0.00	0.00
<b>Otros Gastos y Pérdidas Extraordinarias</b>											
5510	Comisiones, Desembolsos, Pérdidas, Contingencias y Amortizaciones	0.00	0.00	0.00	0.00	0.00	0.00	0.00	0.00	0.00	0.00
5520	Comisiones, Desembolsos, Pérdidas, Contingencias y Amortizaciones	0.00	0.00	0.00	0.00	0.00	0.00	0.00	0.00	0.00	0.00
5530	Diminución de Inventario	0.00	0.00	0.00	0.00	0.00	0.00	0.00	0.00	0.00	0.00
5540	Aumento por Insuficiencia de Estimaciones por Pólizas y Depósitos y Cuentas de Ahorro	0.00	0.00	0.00	0.00	0.00	0.00	0.00	0.00	0.00	0.00
5550	Aumento por Insuficiencia de Estimaciones por Pólizas y Depósitos y Cuentas de Ahorro	0.00	0.00	0.00	0.00	0.00	0.00	0.00	0.00	0.00	0.00
5590	Otros Gastos	0.00	0.00	0.00	0.00	0.00	0.00	0.00	0.00	0.00	0.00
5610	Inversión Pública	0.00	0.00	0.00	0.00	0.00	0.00	0.00	0.00	0.00	0.00
5620	Inversión Pública no Capitalizable	0.00	0.00	0.00	0.00	0.00	0.00	0.00	0.00	0.00	0.00
<b>Total de Gastos y Otras Pérdidas</b>											
		84,183,228.18	85,511,025.47	0.00	85,129,810.20	82,078,314.71	0.00	2,587,608.06	0.00	0.00	5,085,682.28
<b>Resultados del Ejercicio (Ahorro y Desahorro)</b>											
		81,492,990.24	56,428,588.99	0.00	79,762,087.62	55,191,934.23	0.00	51,383,689.41	0.00	0.00	41,601.93

Estado de Situación Financiera	Consolidado			Alcance			Municipio de La Yesca			Organismo Operador Municipal de Agua Potable y Alcantarillado de La Yesca			Instituto Municipal de Planeación de La Yesca, Yucatán		
	2025	2024	2023	2025	2024	2023	2024	2023	2023	2023	2023	2023	2023	2023	2023
<b>ACTIVO</b>															
11 Activos Circulantes															
11.1 Efectivo y Equivalentes	20,370,851.29	15,310,444.87	0.00	0.00	19,733,893.55	12,659,159.46	316,429.98	298,465.72	143,245.06	159,857.03	177,323.00	187.15			
11.2 Derechos a Recibir Efectivo o Equivalentes	12,872,211.48	2,808,044.17	0.00	0.00	12,377,442.18	2,212,745.99	112,750.24	113,183.14	14,801.72	14,801.72	467,217.32	499.05			
11.3 Bienes, Inmuebles, Infraestructura y Construcciones en Proceso	17,247,873.41	10,732,817.12	0.00	0.00	17,287,873.41	10,532,417.12	0.00	0.00	0.00	0.00	0.00	0.00			
11.4 Inventario	0.00	0.00	0.00	0.00	0.00	0.00	0.00	0.00	0.00	0.00	0.00	0.00			
11.5 Anticipos	0.00	0.00	0.00	0.00	0.00	0.00	0.00	0.00	0.00	0.00	0.00	0.00			
11.6 Eliminación por Pérdida o Deterioro de Activos Circulantes	0.00	0.00	0.00	0.00	0.00	0.00	0.00	0.00	0.00	0.00	0.00	0.00			
11.7 Otros Activos Circulantes	0.00	0.00	0.00	0.00	0.00	0.00	0.00	0.00	0.00	0.00	0.00	0.00			
<b>Total de Activos Circulantes</b>	<b>50,590,942.16</b>	<b>26,848,908.18</b>	<b>0.00</b>	<b>0.00</b>	<b>48,388,176.14</b>	<b>25,801,882.27</b>	<b>428,178.92</b>	<b>408,656.76</b>	<b>158,046.78</b>	<b>174,753.75</b>	<b>644,540.32</b>	<b>683.21</b>			
<b>Activo No Circulante</b>															
12 Inversiones Financieras a Largo Plazo	0.00	0.00	0.00	0.00	0.00	0.00	0.00	0.00	0.00	0.00	0.00	0.00			
12.1 Derechos a Recibir Efectivo o Equivalentes a Largo Plazo	0.00	0.00	0.00	0.00	0.00	0.00	0.00	0.00	0.00	0.00	0.00	0.00			
12.2 Bienes, Inmuebles, Infraestructura y Construcciones en Proceso	436,837,638.45	399,023,182.51	0.00	0.00	436,693,439.55	398,878,792.51	144,400.00	144,400.00	0.00	0.00	0.00	0.00			
12.3 Bienes Muebles	39,128,274.87	36,852,441.92	0.00	0.00	39,550,890.03	38,169,192.23	245,246.68	245,246.68	171,890.28	116,234.34	128,707.48	82.56			
12.4 Activos Intangibles	306,680.69	294,335.89	0.00	0.00	299,335.69	289,335.69	0.00	0.00	0.00	0.00	5,900.00	5.00			
12.5 Depreciación, Deterioro y Amortización Acumulada de Bienes	0.00	0.00	0.00	0.00	0.00	0.00	0.00	0.00	0.00	0.00	0.00	0.00			
12.6 Activos Diferidos	789,378.54	782,378.54	0.00	0.00	782,378.54	782,378.54	0.00	0.00	0.00	0.00	0.00	0.00			
12.7 Eliminación por Pérdida o Deterioro de Activos no Circulantes	0.00	0.00	0.00	0.00	0.00	0.00	0.00	0.00	0.00	0.00	0.00	0.00			
12.8 Otros Activos no Circulantes	0.00	0.00	0.00	0.00	0.00	0.00	0.00	0.00	0.00	0.00	0.00	0.00			
<b>Total de Activos No Circulantes</b>	<b>477,632,866.75</b>	<b>438,942,638.68</b>	<b>0.00</b>	<b>0.00</b>	<b>478,325,811.11</b>	<b>438,338,686.97</b>	<b>395,071.88</b>	<b>389,656.68</b>	<b>178,620.28</b>	<b>116,234.34</b>	<b>133,707.48</b>	<b>97.06</b>			
<b>TOTAL DEL ACTIVO</b>	<b>978,623,808.91</b>	<b>707,791,546.86</b>	<b>0.00</b>	<b>0.00</b>	<b>926,714,000.25</b>	<b>704,140,569.24</b>	<b>823,250.80</b>	<b>798,313.44</b>	<b>336,667.06</b>	<b>290,988.09</b>	<b>778,247.80</b>	<b>780.26</b>			
<b>PASIVO</b>															
<b>Pasivo Circulante</b>															
21 Cuentas por Pagar a Corto Plazo	12,757,141.74	7,741,529.98	0.00	0.00	12,051,204.85	7,001,594.39	607,265.03	59,159.79	200,890.00	106,807.43	541,311.92	642.68			
21.1 Documentos por Pagar a Corto Plazo	450,387.80	547,859.43	0.00	0.00	450,387.80	547,859.43	0.00	0.00	0.00	0.00	0.00	0.00			
21.2 Pólizas de Seguro a Corto Plazo	0.00	0.00	0.00	0.00	0.00	0.00	0.00	0.00	0.00	0.00	0.00	0.00			
21.3 Títulos y Valores a Corto Plazo	0.00	0.00	0.00	0.00	0.00	0.00	0.00	0.00	0.00	0.00	0.00	0.00			
21.4 Préstamos Diferidos a Corto Plazo	0.00	0.00	0.00	0.00	0.00	0.00	0.00	0.00	0.00	0.00	0.00	0.00			
21.5 Fondos y Bienes de Terceros en Garantía y/o Administración a Corto Plazo	0.00	0.00	0.00	0.00	0.00	0.00	0.00	0.00	0.00	0.00	0.00	0.00			
21.6 Provisiones a Corto Plazo	91,459.29	2,830.00	0.00	0.00	9,278.36	1,900.00	0.00	0.00	0.00	0.00	0.00	0.00			
21.7 Otros Pasivos a Corto Plazo	13,299,987.83	8,292,849.38	0.00	0.00	12,540,893.01	7,551,383.92	607,265.03	59,159.79	200,890.00	106,807.43	541,311.92	642.68			
<b>Total de Pasivos Circulantes</b>	<b>26,057,129.56</b>	<b>16,037,190.36</b>	<b>0.00</b>	<b>0.00</b>	<b>24,592,097.86</b>	<b>15,552,978.31</b>	<b>607,265.03</b>	<b>59,159.79</b>	<b>200,890.00</b>	<b>106,807.43</b>	<b>541,311.92</b>	<b>642.68</b>			
<b>Pasivo No Circulante</b>															
22 Cuentas por Pagar a Largo Plazo	0.00	0.00	0.00	0.00	0.00	0.00	0.00	0.00	0.00	0.00	0.00	0.00			
22.1 Documentos por Pagar a Largo Plazo	0.00	0.00	0.00	0.00	0.00	0.00	0.00	0.00	0.00	0.00	0.00	0.00			
22.2 Deuda Pública a Largo Plazo	0.00	0.00	0.00	0.00	0.00	0.00	0.00	0.00	0.00	0.00	0.00	0.00			
22.3 Préstamos Diferidos a Largo Plazo	0.00	0.00	0.00	0.00	0.00	0.00	0.00	0.00	0.00	0.00	0.00	0.00			
22.4 Fondos y Bienes de Terceros en Garantía y/o Administración a Largo Plazo	0.00	0.00	0.00	0.00	0.00	0.00	0.00	0.00	0.00	0.00	0.00	0.00			
22.5 Provisiones a Largo Plazo	0.00	0.00	0.00	0.00	0.00	0.00	0.00	0.00	0.00	0.00	0.00	0.00			
22.6 Otros Pasivos No Circulantes	0.00	0.00	0.00	0.00	0.00	0.00	0.00	0.00	0.00	0.00	0.00	0.00			
<b>TOTAL DEL PASIVO</b>	<b>13,286,887.83</b>	<b>8,292,849.38</b>	<b>0.00</b>	<b>0.00</b>	<b>12,540,893.01</b>	<b>7,551,383.92</b>	<b>607,265.03</b>	<b>59,159.79</b>	<b>200,890.00</b>	<b>106,807.43</b>	<b>541,311.92</b>	<b>642.68</b>			
<b>HACIENDA PÚBLICA PATRIMONIO</b>															
<b>Hacienda Pública (Patrimonio Contributivo)</b>															
31 Aportaciones	0.00	0.00	0.00	0.00	0.00	0.00	0.00	0.00	0.00	0.00	0.00	0.00			
31.1 Donaciones de Capital	0.00	0.00	0.00	0.00	0.00	0.00	0.00	0.00	0.00	0.00	0.00	0.00			
31.2 Actualización de la Hacienda Pública / Patrimonio	0.00	0.00	0.00	0.00	0.00	0.00	0.00	0.00	0.00	0.00	0.00	0.00			
<b>Hacienda Pública (Patrimonio Operativo)</b>															
32 Resultados del Ejercicio (Almoro / Desalmo)	514,228,431.53	457,573,890.42	0.00	0.00	513,443,817.24	456,550,470.96	890,468.93	858,481.80	38,793.51	37,197.11	155,383.85	177.50			
32.1 Resultados de Ejercicio (Almoro / Desalmo)	39,686,839.68	33,830,818.71	0.00	0.00	42,507,371.66	35,351,032.23	984,304.00	954,264.98	39,258.40	38,793.51	155,383.85	177.50			
32.2 Resultados de Ejercicio (Almoro / Desalmo)	474,541,591.85	423,743,071.71	0.00	0.00	470,936,445.58	421,199,438.73	886,164.93	863,216.82	38,754.11	36,903.60	139,949.90	177.00			
32.3 Revaluaciones	0.00	0.00	0.00	0.00	0.00	0.00	0.00	0.00	0.00	0.00	0.00	0.00			
32.4 Revaluaciones de Resultados de Ejercicios Anteriores	-4,311,022.02	-4,332,462.42	0.00	0.00	-3,332,116.85	-3,332,259.25	-45,842.08	-45,842.08	-53,061.09	-53,061.09	-53,061.09	-53,061.09			
<b>Exceso o Insuficiencia en la Actualización de la Hacienda</b>	<b>0.00</b>	<b>0.00</b>	<b>0.00</b>	<b>0.00</b>	<b>0.00</b>	<b>0.00</b>	<b>0.00</b>	<b>0.00</b>	<b>0.00</b>	<b>0.00</b>	<b>0.00</b>	<b>0.00</b>			
33 Resultado por Posición Monetaria	0.00	0.00	0.00	0.00	0.00	0.00	0.00	0.00	0.00	0.00	0.00	0.00			
33.1 Resultado por Tenencia de Activos no Monetarios	0.00	0.00	0.00	0.00	0.00	0.00	0.00	0.00	0.00	0.00	0.00	0.00			
<b>TOTAL HACIENDA PÚBLICA PATRIMONIO</b>	<b>514,228,431.53</b>	<b>457,573,890.42</b>	<b>0.00</b>	<b>0.00</b>	<b>513,443,817.24</b>	<b>456,550,470.96</b>	<b>890,468.93</b>	<b>858,481.80</b>	<b>38,793.51</b>	<b>37,197.11</b>	<b>155,383.85</b>	<b>177.50</b>			
<b>TOTAL DEL PASIVO Y HACIENDA PÚBLICA / PATRIMONIO</b>	<b>978,623,808.91</b>	<b>707,791,546.86</b>	<b>0.00</b>	<b>0.00</b>	<b>926,714,000.25</b>	<b>704,140,569.24</b>	<b>823,250.80</b>	<b>798,313.44</b>	<b>336,667.06</b>	<b>290,988.09</b>	<b>778,247.80</b>	<b>780.26</b>			

Descripción	Comercio Exterior		Ajuste		Municipio de La Tezca		Organismo Operador Municipal de Agua Potable y Alcantarillado de La Tezca, Morelos		Instituto Municipal de Fajación de La Tezca, Morelos		Sistema Municipal para el Manejo de Residuos Sólidos de La Tezca, Morelos	
	2025	2024	2025	2024	2025	2024	2025	2024	2025	2024	2025	2024
<b>Flujo de Efectivo de las Actividades de Operación.</b>												
Origen	157,837,846.34	140,853,886.49	0.00	0.00	144,891,887.67	143,031,520.62	2,616,894.32	0.00	0.00	0.00	5,126,043.90	3,822.4
Impuestos	658,970.85	735,279.52	0.00	0.00	658,970.85	735,279.52	0.00	0.00	0.00	0.00	0.00	0.00
Cuentas y Aportaciones de Seguridad Social	0.00	0.00	0.00	0.00	0.00	0.00	0.00	0.00	0.00	0.00	0.00	0.00
Contribuciones de misceláneas	1,482,268.88	700,080.02	0.00	0.00	777,548.88	700,080.02	864,720.00	0.00	0.00	0.00	0.00	0.00
Derechos	55.92	23.71	0.00	0.00	55.92	23.71	28.92	0.00	0.00	0.00	0.00	0.00
Prodotos	98,902.32	161,487.30	0.00	0.00	98,902.32	161,487.30	0.00	0.00	0.00	0.00	0.00	0.00
Ingresos por Venta de Bienes y Prestación de Servicios	0.00	612,701.15	0.00	0.00	0.00	612,701.15	0.00	0.00	0.00	0.00	0.00	0.00
Aportaciones, Asignaciones, Convenios, Incentivos Derivados de la Participación Fiscal y Fondos Distintos de Asignaciones	143,088,535.94	135,210,798.95	0.00	0.00	143,088,535.94	135,210,798.95	0.00	0.00	0.00	0.00	0.00	0.00
Transferencias, Asignaciones, Subsidios y Subvenciones, y Pensiones y Jubilaciones	7,991,265.90	3,828,649.92	0.00	0.00	5,691,173.58	1,935,242.40	0.00	0.00	0.00	0.00	5,126,043.90	3,828.9
Otros Orígenes de Operación	0.00	5,754,952.32	0.00	0.00	0.00	0.00	0.00	0.00	0.00	0.00	0.00	91.7
<b>Aplicación</b>	107,986,382.15	85,811,032.41	0.00	0.00	98,652,418.32	82,019,314.71	2,594,888.68	0.00	0.00	0.00	5,106,245.15	3,891.7
Servicios Personales	48,130,353.74	44,872,872.35	0.00	0.00	42,722,533.98	41,612,598.98	2,112,878.03	0.00	0.00	0.00	3,297,873.73	3,090.3
Contribuciones	9,366,867.29	7,808,872.84	0.00	0.00	8,593,448.58	7,344,873.45	241,115.37	0.00	0.00	0.00	557,492.34	285.2
Servicios Generales	17,090,779.94	17,893,454.37	0.00	0.00	15,754,857.59	17,399,445.85	233,903.56	0.00	0.00	0.00	1,105,018.82	490.8
Transferencias Internas y Asignaciones al Sector Público	8,975,678.85	8,410,847.43	0.00	0.00	8,975,678.85	8,410,847.43	0.00	0.00	0.00	0.00	0.00	0.00
Transferencias al resto del Sector Público	0.00	0.00	0.00	0.00	0.00	0.00	0.00	0.00	0.00	0.00	0.00	0.00
Subsidios y Subvenciones	8,243,037.77	7,424,885.42	0.00	0.00	8,090,263.09	7,294,749.01	0.00	0.00	0.00	0.00	157,733.81	170.1
Ayudas Sociales	0.00	0.00	0.00	0.00	0.00	0.00	0.00	0.00	0.00	0.00	0.00	0.00
Pensiones y Jubilaciones	0.00	0.00	0.00	0.00	0.00	0.00	0.00	0.00	0.00	0.00	0.00	0.00
Transferencias a Fideicomisos, Mandatos y Contratos Análogos	0.00	0.00	0.00	0.00	0.00	0.00	0.00	0.00	0.00	0.00	0.00	0.00
Transferencias a la Seguridad Social	0.00	0.00	0.00	0.00	0.00	0.00	0.00	0.00	0.00	0.00	0.00	0.00
Donativos	0.00	0.00	0.00	0.00	0.00	0.00	0.00	0.00	0.00	0.00	0.00	0.00
Transferencias al Exterior	0.00	0.00	0.00	0.00	0.00	0.00	0.00	0.00	0.00	0.00	0.00	0.00
Reparaciones	0.00	0.00	0.00	0.00	0.00	0.00	0.00	0.00	0.00	0.00	0.00	0.00
Acquisiciones	0.00	0.00	0.00	0.00	0.00	0.00	0.00	0.00	0.00	0.00	0.00	0.00
Convenios	0.00	0.00	0.00	0.00	0.00	0.00	0.00	0.00	0.00	0.00	0.00	0.00
Otros Aplicaciones de Operación	15,859,504.99	0.00	0.00	0.00	15,625,636.39	0.00	6,691.72	0.00	0.00	0.00	24,178.93	36.1
<b>Flujos Netos de Efectivo por Actividades de Operación</b>	45,277,587.19	81,042,854.08	0.00	0.00	45,277,469.35	61,012,205.91	23,302.64	0.00	0.00	0.00	18,826.95	36.1
<b>Flujo de Efectivo de las Actividades de Inversión</b>												
Origen	55.92	23.71	0.00	0.00	0.00	0.00	28.92	0.00	0.00	0.00	28.92	0.00
Bienes Inmuebles, Infraestructura y Construcciones en Proceso	55.92	23.71	0.00	0.00	0.00	0.00	28.92	0.00	0.00	0.00	28.92	0.00
Recepciones de Inversión	0.00	0.00	0.00	0.00	0.00	0.00	0.00	0.00	0.00	0.00	0.00	0.00
Otros Orígenes de Inversión	0.00	0.00	0.00	0.00	0.00	0.00	0.00	0.00	0.00	0.00	0.00	0.00
<b>Aplicación</b>	38,003,518.38	75,633,846.37	0.00	0.00	37,861,614.35	75,605,368.37	5,895.00	0.00	0.00	0.00	34,638.01	285.2
Bienes Inmuebles, Infraestructura y Construcciones en Proceso	37,814,456.34	72,959,490.67	0.00	0.00	37,814,456.34	72,959,490.67	0.00	0.00	0.00	0.00	34,638.01	285.2
Bienes Muebles	183,987.02	2,674,355.70	0.00	0.00	147,058.01	2,645,877.70	5,895.00	0.00	0.00	0.00	36,638.01	28.4
Otras Aplicaciones de Inversión	3,385.00	0.00	0.00	0.00	0.00	0.00	0.00	0.00	0.00	0.00	0.00	0.00
<b>Flujos Netos de Efectivo por Actividades de Inversión</b>	-38,003,462.74	-75,633,822.66	0.00	0.00	-37,861,614.35	-75,605,368.37	-5,136.00	0.00	0.00	0.00	-34,812.31	-285.2
<b>Flujo de Efectivo de las Actividades de Financiamiento</b>												
Origen	3,000,000.00	0.00	0.00	0.00	3,000,000.00	0.00	0.00	0.00	0.00	0.00	0.00	0.00
Endeudamiento Neto	3,000,000.00	0.00	0.00	0.00	3,000,000.00	0.00	0.00	0.00	0.00	0.00	0.00	0.00
Interno	0.00	0.00	0.00	0.00	0.00	0.00	0.00	0.00	0.00	0.00	0.00	0.00
Externo	0.00	0.00	0.00	0.00	0.00	0.00	0.00	0.00	0.00	0.00	0.00	0.00
Otros Orígenes de Financiamiento	0.00	0.00	0.00	0.00	0.00	0.00	0.00	0.00	0.00	0.00	0.00	0.00
<b>Aplicación</b>	3,190,821.06	0.00	0.00	0.00	3,190,821.06	0.00	0.00	0.00	0.00	0.00	0.00	0.00
Simulador de la Deuda	3,190,821.06	0.00	0.00	0.00	3,190,821.06	0.00	0.00	0.00	0.00	0.00	0.00	0.00
Interno	0.00	0.00	0.00	0.00	0.00	0.00	0.00	0.00	0.00	0.00	0.00	0.00
Externo	0.00	0.00	0.00	0.00	0.00	0.00	0.00	0.00	0.00	0.00	0.00	0.00
Otras Aplicaciones de Financiamiento	0.00	0.00	0.00	0.00	0.00	0.00	0.00	0.00	0.00	0.00	0.00	0.00
<b>Flujos Netos de Efectivo por Actividades de Financiamiento</b>	-190,821.06	0.00	0.00	0.00	-190,821.06	0.00	0.00	0.00	0.00	0.00	0.00	0.00
<b>Incremento/Disminución Neta en el Efectivo y Equivalentes al Efectivo</b>	7,077,533.38	-44,609,888.58	0.00	0.00	7,077,334.08	-44,683,162.36	49,866.56	0.00	0.00	0.00	-18,827.26	2.4
Efectivo y Equivalentes al Efectivo al Inicio del Ejercicio	12,853,928.72	27,444,518.30	0.00	0.00	12,659,519.46	27,249,892.02	0.00	0.00	0.00	0.00	197,110.26	154.3
Efectivo y Equivalentes al Efectivo al Final del Ejercicio	18,931,463.11	12,833,629.72	0.00	0.00	18,233,853.54	12,851,519.46	19,866.56	0.00	0.00	0.00	477,323.00	187.3



**I. El flujo contable de ingresos y egresos del trimestre del que se informe.**

**OCTUBRE -DICIEMBRE 2025**





# MUNICIPIO DE LA YESCA NAYARIT

## Estado de Situación Financiera

Uer: Supervisor  
Rep: rptEstadoSituaciónFinanciera\_ant

Fecha y hora de Impresión  
13/feb./2026  
09:06 a. m.

	2025	2024*	2025	2024*
<b>ACTIVO</b>				
<b>ACTIVO CIRCULANTE</b>			<b>ACTIVO NO CIRCULANTE</b>	
EFFECTIVO	\$19,359,175.14	\$25,601,682.27	INVERSIONES FINANCIERAS A LARGO PLAZO	\$0.00
BANCOS/ TESORERÍA	\$95,800.07	\$12,656,519.46	INVERSIONES A LARGO PLAZO	\$0.00
BANCOS/DEPENDENCIAS Y OTROS	\$19,578,578.98	\$95,800.07	TÍTULOS Y VALORES A LARGO PLAZO	\$0.00
INVERSIONES TEMPORALES (HASTA 3 MESES)	\$0.00	\$12,501,244.89	FIDEICOMISOS, MANDATOS Y CONTRATOS ANÁLOGOS	\$0.00
FONDOS CON AFECTACIÓN ESPECÍFICA	\$59,474.50	\$0.00	PARTICIPACIONES Y APORTACIONES DE CAPITAL	\$0.00
DEPÓSITOS DE FONDOS DE TERCEROS EN GARANTÍA Y/O AC	\$0.00	\$0.00	DERECHOS A RECIBIR EFECTIVO O EQUIVALENTES A LARGO PLAZO	\$0.00
OTROS EFECTIVOS Y EQUIVALENTES	\$12,377,442.18	\$2,212,745.69	DOCUMENTOS POR COBRAR A LARGO PLAZO	\$0.00
DERECHOS A RECIBIR EFECTIVO O EQUIVALENTES	-\$2,126.27	\$0.00	DEUDORES DIVERSOS A LARGO PLAZO	\$0.00
INVERSIONES FINANCIERAS DE CORTO PLAZO	\$0.00	\$0.00	INGRESOS POR RECUPERAR A LARGO PLAZO	\$0.00
CUENTAS POR COBRAR A CORTO PLAZO	\$12,367,292.51	\$2,214,851.07	PRÉSTAMOS OTORGADOS A LARGO PLAZO	\$0.00
DEUDORES DIVERSOS POR COBRAR A CORTO PLAZO	-\$27,575.53	-\$22,824.25	OTROS DERECHOS A RECIBIR EFECTIVO O EQUIVALENTES A	\$0.00
DEUDORES POR ANTICIPOS DE LA TESORERÍA A CORTO PLAZO	\$39,851.47	\$20,818.87	BIENES INMUEBLES, INFRAESTRUCTURA Y CONSTRUCCIONES EN P	\$436,693,238.85
PRÉSTAMOS OTORGADOS A CORTO PLAZO	\$0.00	\$0.00	TERRENOS	\$480,000.00
OTROS DERECHOS A RECIBIR EFECTIVO O EQUIVALENTES A	\$0.00	\$0.00	VIVIENDAS	\$0.00
DERECHOS A RECIBIR BIENES O SERVICIOS	\$17,247,879.41	\$10,732,417.12	EDIFICIOS NO HABITACIONALES	\$0.00
ANTICIPO A PROVEEDORES POR ADQUISICIÓN DE BIENES Y F	\$907,036.58	\$817,036.58	INFRAESTRUCTURA	\$0.00
ANTICIPO A PROVEEDORES POR ADQUISICIÓN DE BIENES INM	\$0.00	\$0.00	CONSTRUCCIONES EN PROCESO EN BIENES DE DOMINIO PÚBLI	\$349,428,371.76
ANTICIPO A PROVEEDORES POR ADQUISICIÓN DE BIENES INT	\$0.00	\$0.00	CONSTRUCCIONES EN PROCESO EN BIENES PROPIOS	\$86,529,084.05
ANTICIPO A CONTRATISTAS POR OBRAS PÚBLICAS A CORTO	\$16,321,630.05	\$9,896,167.76	OTROS BIENES INMUEBLES	\$255,783.04
OTROS DERECHOS A RECIBIR BIENES O SERVICIOS A CORTO	\$19,212.78	\$19,212.78	BIENES MUEBLES	\$38,409,192.23
INVENTARIOS	\$0.00	\$0.00	MOBILIARIO Y EQUIPO DE ADMINISTRACIÓN	\$7,817,853.21
INVENTARIO DE MERCANCÍAS PARA VENTA	\$0.00	\$0.00	MOBILIARIO Y EQUIPO EDUCACIONAL Y RECREATIVO	\$526,197.32
INVENTARIO DE MERCANCÍAS TERMINADAS	\$0.00	\$0.00	EQUIPO E INSTRUMENTAL MÉDICO Y DE LABORATORIO	\$0.00
INVENTARIO DE MERCANCÍAS EN PROCESO DE ELABORACIÓN	\$0.00	\$0.00	VEHÍCULOS Y EQUIPO DE TRANSPORTE	\$12,540,386.31
INVENTARIO DE MATERIAS PRIMAS, MATERIALES Y SUMINIST	\$0.00	\$0.00	EQUIPO DE DEFENSA Y SEGURIDAD	\$2,012,601.22
BIENES EN TRÁNSITO	\$0.00	\$0.00	MAQUINARIA, OTROS EQUIPOS Y HERRAMIENTAS	\$14,828,721.97
ALMACENES	\$0.00	\$0.00	COLECCIONES, OBRAS DE ARTE Y OBJETOS VALIOSOS	\$3,190.00
ALMACÉN DE MATERIALES Y SUMINISTROS DE CONSUMO	\$0.00	\$0.00	ACTIVOS BIOLÓGICOS	\$851,710.00
ESTIMACIÓN POR PÉRDIDA O DETERIORO DE ACTIVOS CIRCULANTE	\$0.00	\$0.00	ACTIVOS INTANGIBLES	\$289,335.69
ESTIMACIÓN PARA CUENTAS INCOBRABLES POR DERECHO	\$0.00	\$0.00	SOFTWARE	\$289,335.69
ESTIMACIÓN POR DETERIORO DE INVENTARIOS	\$0.00	\$0.00	PATENTES, MARCAS Y DERECHOS	\$0.00
OTROS ACTIVOS CIRCULANTES	\$0.00	\$0.00	CONCESIONES Y FRANQUICIAS	\$0.00
VALORES EN GARANTÍA	\$0.00	\$0.00	LICENCIAS	\$0.00
BIENES EN GARANTÍA (EXCLUYE DEPÓSITOS DE FONDOS)	\$0.00	\$0.00	OTROS ACTIVOS INTANGIBLES	\$0.00
BIENES DERIVADOS DE EMBARGOS, DECOMISOS, ASEGURAM	\$0.00	\$0.00	DEPRECIACIÓN, DETERIORO Y AMORTIZACIÓN ACUMULADA DE BIEI	\$0.00
ADQUISICIÓN CON FONDOS DE TERCEROS	\$0.00	\$0.00	DEPRECIACIÓN ACUMULADA DE BIENES INMUEBLES	\$0.00
<b>Total de Activos Circulantes</b>	<b>\$49,359,175.14</b>	<b>\$25,601,682.27</b>	DEPRECIACIÓN ACUMULADA DE INFRAESTRUCTURA	\$0.00
			DEPRECIACIÓN ACUMULADA DE BIENES MUEBLES	\$0.00
			DETERIORO ACUMULADO DE BIENES	\$0.00
			AMORTIZACIÓN ACUMULADA DE ACTIVOS INTANGIBLES	\$0.00
			<b>ACTIVOS DIFERIDOS</b>	<b>\$762,376.54</b>

\*Importe Basados en Saldo Inicial



# MUNICIPIO DE LA YESCA NAYARIT

## Estado de Situación Financiera

Al 31/dic./2025  
(Cifras en Pesos)

Fecha y 13/feb./2026  
hora de Impresión | 09:06 a. m.

Usu: Supervisor  
Rep: rptEstadoSituacionFinanciera\_ant

	2025	2024*	2024*
<b>ESTUDIOS, FORMULACIÓN Y EVALUACIÓN DE PROYECTOS</b>	\$762,376.54	\$762,376.54	\$7,551,383.82
<b>DERECHOS SOBRE BIENES EN RÉGIMEN DE ARRENDAMIENTO</b>	\$0.00	\$0.00	\$7,001,584.39
<b>GASTOS PAGADOS POR ADELANTADO A LARGO PLAZO</b>	\$0.00	\$0.00	<b>-\$1,257,369.33</b>
<b>ANTICIPOS A LARGO PLAZO</b>	\$0.00	\$0.00	\$4,653,710.62
<b>BENEFICIOS AL RETIRO DE EMPLEADOS PAGADOS POR ADELANTADO</b>	\$0.00	\$0.00	\$22,990.28
<b>OTROS ACTIVOS DIFERIDOS</b>	\$0.00	\$0.00	\$0.00
<b>ESTIMACIÓN POR PÉRDIDA O DETERIORO DE ACTIVOS NO CIRCULANTES</b>	\$0.00	\$0.00	\$200,799.97
<b>ESTIMACIONES POR PÉRDIDA DE CUENTAS INCOBRABLES DE BIENES EN CONCESIÓN</b>	\$0.00	\$0.00	\$0.00
<b>ESTIMACIONES POR PÉRDIDA DE CUENTAS INCOBRABLES DE BIENES EN ARRENDAMIENTO FINANCIERO</b>	\$0.00	\$0.00	\$0.00
<b>ESTIMACIONES POR PÉRDIDA DE CUENTAS INCOBRABLES DE BIENES EN COMODATO</b>	\$0.00	\$0.00	\$3,222,938.46
<b>ESTIMACIONES POR PÉRDIDA DE OTRAS CUENTAS INCOBRABLES</b>	\$0.00	\$0.00	\$0.00
<b>OTROS ACTIVOS NO CIRCULANTES</b>	\$0.00	\$0.00	\$21,447.01
<b>BIENES EN CONCESIÓN</b>	\$0.00	\$0.00	\$547,889.43
<b>BIENES EN ARRENDAMIENTO FINANCIERO</b>	\$0.00	\$0.00	\$540,387.80
<b>BIENES EN COMODATO</b>	\$0.00	\$0.00	\$0.00
<b>Total de Activos No Circulantes</b>	<b>\$476,325,811.11</b>	<b>\$438,339,686.97</b>	<b>\$0.00</b>
<b>Total del Activo</b>	<b>\$525,684,786.25</b>	<b>\$463,941,369.24</b>	<b>\$0.00</b>
<b>PASIVO</b>			
<b>PASIVO CIRCULANTE</b>			
<b>CUENTAS POR PAGAR A CORTO PLAZO</b>			
SERVICIOS PERSONALES POR PAGAR A CORTO PLAZO			\$12,540,989.01
PROVEEDORES POR PAGAR A CORTO PLAZO			\$72,081,204.85
CONTRATISTAS POR OBRAS PÚBLICAS POR PAGAR A CORTO PLAZO			\$1,360,969.65
PARTICIPACIONES Y APORTACIONES POR PAGAR A CORTO PLAZO			\$5,021,205.03
TRANSFERENCIAS OTORGADAS POR PAGAR A CORTO PLAZO			<b>-\$935,959.97</b>
INTERESES, COMISIONES Y OTROS GASTOS DE LA DEUDA PÚBLICA			\$0.00
RETENCIONES Y CONTRIBUCIONES POR PAGAR A CORTO PLAZO			\$200,799.97
DEVOLUCIONES DE LA LEY DE INGRESOS POR PAGAR A CORTO PLAZO			\$0.00
OTRAS CUENTAS POR PAGAR A CORTO PLAZO			\$6,269,479.33
<b>DOCUMENTOS POR PAGAR A CORTO PLAZO</b>			\$0.00
DOCUMENTOS COMERCIALES POR PAGAR A CORTO PLAZO			\$27,633.46
DOCUMENTOS CON CONTRATISTAS POR OBRAS PÚBLICAS POR PAGAR A CORTO PLAZO			\$450,387.80
OTROS DOCUMENTOS POR PAGAR A CORTO PLAZO			\$0.00
<b>PORCIÓN A CORTO PLAZO DE LA DEUDA PÚBLICA A LARGO PLAZO</b>			\$0.00
PORCIÓN A CORTO PLAZO DE LA DEUDA PÚBLICA INTERNA			\$0.00
PORCIÓN A CORTO PLAZO DE LA DEUDA PÚBLICA EXTERNA			\$0.00
PORCIÓN A CORTO PLAZO DE ARRENDAMIENTO FINANCIERO			\$0.00
<b>TÍTULOS Y VALORES A CORTO PLAZO</b>			\$0.00
TÍTULOS Y VALORES DE LA DEUDA PÚBLICA INTERNA A CORTO PLAZO			\$0.00
TÍTULOS Y VALORES DE LA DEUDA PÚBLICA EXTERNA A CORTO PLAZO			\$0.00
<b>PASIVOS DIFERIDOS A CORTO PLAZO</b>			\$0.00
INGRESOS COBRADOS POR ADELANTADO A CORTO PLAZO			\$0.00
INTERESES COBRADOS POR ADELANTADO A CORTO PLAZO			\$0.00
OTROS PASIVOS DIFERIDOS A CORTO PLAZO			\$0.00
<b>FONDOS Y BIENES DE TERCEROS EN GARANTÍA Y/O ADMINISTRACIÓN</b>			\$0.00
FONDOS EN GARANTÍA A CORTO PLAZO			\$0.00
FONDOS EN ADMINISTRACIÓN A CORTO PLAZO			\$0.00
FONDOS CONTINGENTES A CORTO PLAZO			\$0.00
OTROS FONDOS DE TERCEROS EN GARANTÍA Y/O ADMINISTRACIÓN			\$0.00
VALORES Y BIENES EN GARANTÍA A CORTO PLAZO			\$0.00
<b>PROVISIONES A CORTO PLAZO</b>			\$0.00
PROVISIÓN PARA DEMANDAS Y JUICIOS A CORTO PLAZO			\$0.00
PROVISIÓN PARA CONTINGENCIAS A CORTO PLAZO			\$0.00
OTRAS PROVISIONES A CORTO PLAZO			\$0.00
<b>OTROS PASIVOS A CORTO PLAZO</b>			\$0.00
INGRESOS POR CLASIFICAR			\$9,376.36
RECAUDACIÓN POR PARTICIPAR			\$1,900.00
			\$0.00

\*Importe Basados en Saldo Iniciales



# MUNICIPIO DE LA YESCA NAYARIT

## Estado de Situación Financiera

Al 31/dic./2025  
(Cifras en Pesos)

Fecha y hora de Impresión 13/feb./2026  
09:06 a. m.

Utr: Supervisor  
Rep: rptEstadoSituacionFinanciera\_ant

	2025	2024*	2025	2024*
OTROS PASIVOS CIRCULANTES	\$0.00	\$0.00	<b>HACIENDA PÚBLICA /PATRIMONIO GENERADO</b>	<b>\$456,550,420.95</b>
<b>Total de Pasivos Circulantes</b>	<b>\$12,540,969.01</b>	<b>\$7,551,383.82</b>	<b>RESULTADOS DEL EJERCICIO (AHORRO/ DESAHORRO)</b>	<b>\$56,601,571.88</b>
<b>PASIVO NO CIRCULANTE</b>	<b>\$0.00</b>	<b>\$0.00</b>	<b>RESULTADOS DE EJERCICIOS ANTERIORES</b>	<b>\$465,874,364.21</b>
CUENTAS POR PAGAR A LARGO PLAZO	\$0.00	\$0.00	REVALUOS	\$0.00
PROVEEDORES POR PAGAR A LARGO PLAZO	\$0.00	\$0.00	REVALUO DE BIENES INMUEBLES	\$0.00
CONTRATISTAS POR OBRAS PÚBLICAS POR PAGAR A LARGO PLAZO	\$0.00	\$0.00	REVALUO DE BIENES MUEBLES	\$0.00
DOCUMENTOS POR PAGAR A LARGO PLAZO	\$0.00	\$0.00	REVALUO DE BIENES INTANGIBLES	\$0.00
DOCUMENTOS COMERCIALES POR PAGAR A LARGO PLAZO	\$0.00	\$0.00	OTROS REVALUOS	\$0.00
DOCUMENTOS CON CONTRATISTAS POR OBRAS PÚBLICAS POR PAGAR A LARGO PLAZO	\$0.00	\$0.00	RESERVAS	\$0.00
OTROS DOCUMENTOS POR PAGAR A LARGO PLAZO	\$0.00	\$0.00	RESERVAS DE PATRIMONIO	\$0.00
DEUDA PÚBLICA A LARGO PLAZO	\$0.00	\$0.00	RESERVAS TERRITORIALES	\$0.00
TÍTULOS Y VALORES DE LA DEUDA PÚBLICA INTERNA A LARGO PLAZO	\$0.00	\$0.00	RESERVAS POR CONTINGENCIAS	\$0.00
TÍTULOS Y VALORES DE LA DEUDA PÚBLICA EXTERNA A LARGO PLAZO	\$0.00	\$0.00	<b>RECTIFICACIONES DE RESULTADOS DE EJERCICIOS ANTERIORES</b>	<b>-\$9,332,118.85</b>
PRÉSTAMOS DE LA DEUDA PÚBLICA INTERNA POR PAGAR A LARGO PLAZO	\$0.00	\$0.00	CAMBIO EN POLÍTICAS CONTABLES	\$0.00
PRÉSTAMOS DE LA DEUDA PÚBLICA EXTERNA POR PAGAR A LARGO PLAZO	\$0.00	\$0.00	CAMBIO POR ERRORES CONTABLES	<b>-\$9,332,118.85</b>
ARRENDAMIENTO FINANCIERO POR PAGAR A LARGO PLAZO	\$0.00	\$0.00	CAMBIO EN ESTIMACIONES CONTABLES	\$0.00
PASIVOS DIFERIDOS A LARGO PLAZO	\$0.00	\$0.00	<b>EXCESO O INSUFICIENCIA EN LA ACTUALIZACIÓN DE LA HI</b>	<b>\$0.00</b>
CRÉDITOS DIFERIDOS A LARGO PLAZO	\$0.00	\$0.00	RESULTADO POR POSICIÓN MONETARIA	\$0.00
INTERESES COBRADOS POR ADELANTADO A LARGO PLAZO	\$0.00	\$0.00	RESULTADO POR TENENCIA DE ACTIVOS NO MONETARIOS	\$0.00
OTROS PASIVOS DIFERIDOS A LARGO PLAZO	\$0.00	\$0.00	<b>Total Hacienda Pública/Patrimonio</b>	<b>\$513,143,817.24</b>
FONDOS Y BIENES DE TERCEROS EN GARANTÍA Y/O ADMINISTRACIÓN	\$0.00	\$0.00	<b>Total del Pasivo y Hacienda Pública/Patrimonio</b>	<b>\$525,684,786.25</b>
FONDOS EN GARANTÍA A LARGO PLAZO	\$0.00	\$0.00		
FONDOS EN ADMINISTRACIÓN A LARGO PLAZO	\$0.00	\$0.00		
FONDOS CONTINGENTES A LARGO PLAZO	\$0.00	\$0.00		
FONDOS DE FIDEICOMISOS, MANDATOS Y CONTRATOS ANALÍTICOS	\$0.00	\$0.00		
OTROS FONDOS DE TERCEROS EN GARANTÍA Y/O ADMINISTRACIÓN	\$0.00	\$0.00		
VALORES Y BIENES EN GARANTÍA A LARGO PLAZO	\$0.00	\$0.00		
PROVISIONES A LARGO PLAZO	\$0.00	\$0.00		
PROVISIÓN PARA DEMANDAS Y JUICIOS A LARGO PLAZO	\$0.00	\$0.00		
PROVISIÓN PARA PENSIONES A LARGO PLAZO	\$0.00	\$0.00		
PROVISIÓN PARA CONTINGENCIAS A LARGO PLAZO	\$0.00	\$0.00		
OTRAS PROVISIONES A LARGO PLAZO	\$0.00	\$0.00		
<b>Total de Pasivos No Circulantes</b>	<b>\$0.00</b>	<b>\$0.00</b>		
<b>Total del Pasivo</b>	<b>\$12,540,969.01</b>	<b>\$7,551,383.82</b>		
<b>HACIENDA PÚBLICA/PATRIMONIO</b>	<b>\$0.00</b>	<b>\$0.00</b>		
<b>HACIENDA PÚBLICA/PATRIMONIO CONTRIBUIDO</b>	<b>\$0.00</b>	<b>\$0.00</b>		
APORTACIONES	\$0.00	\$0.00		
DONACIONES DE CAPITAL	\$0.00	\$0.00		
ACTUALIZACIÓN DE LA HACIENDA PÚBLICA/PATRIMONIO	\$0.00	\$0.00		

\*Importe Basados en Saldos Iniciales



# MUNICIPIO DE LA YESCA NAYARIT

## Estado de Situación Financiera

Al 31/dic./2025  
(Cifras en Pesos)

Fecha y 13/feb./2026  
hora de Impresión 09:06 a. m.

Utr: Supervisor  
Rep: rptEstadoSituacionFinanciera\_ant

	2025	2024*
<b>CUENTAS DE ORDEN CONTABLES</b>		
<b>VALORES</b>	<b>\$0.00</b>	<b>\$0.00</b>
VALORES EN CUSTODIA	\$0.00	\$0.00
CUSTODIA DE VALORES	\$0.00	\$0.00
INSTRUMENTOS DE CRÉDITO PRESTADOS A FORMADORES DE MIER	\$0.00	\$0.00
PRÉSTAMO DE INSTRUMENTOS DE CRÉDITO A FORMADORES DE MIER	\$0.00	\$0.00
INSTRUMENTOS DE CRÉDITO RECIBIDOS EN GARANTÍA DE LOS FOR	\$0.00	\$0.00
GARANTÍA DE CRÉDITOS RECIBIDOS DE LOS FORMADORES DE MIER	\$0.00	\$0.00
<b>EMISIÓN DE OBLIGACIONES</b>	<b>\$0.00</b>	<b>\$0.00</b>
AUTORIZACIÓN PARA LA EMISIÓN DE BONOS, TÍTULOS Y VALORES I	\$0.00	\$0.00
AUTORIZACIÓN PARA LA EMISIÓN DE BONOS, TÍTULOS Y VALORES I	\$0.00	\$0.00
EMISIONES AUTORIZADAS DE LA DEUDA PÚBLICA INTERNA Y EXTER	\$0.00	\$0.00
SUSCRIPCIÓN DE CONTRATOS DE PRÉSTAMOS Y OTRAS OBLIGACI	\$0.00	\$0.00
SUSCRIPCIÓN DE CONTRATOS DE PRÉSTAMOS Y OTRAS OBLIGACI	\$0.00	\$0.00
CONTRATOS DE PRÉSTAMOS Y OTRAS OBLIGACIONES DE LA DEUD.	\$0.00	\$0.00
<b>AVALES Y GARANTÍAS</b>	<b>\$0.00</b>	<b>\$0.00</b>
AVALES AUTORIZADOS	\$0.00	\$0.00
AVALES FIRMADOS	\$0.00	\$0.00
FIANZAS Y GARANTÍAS RECIBIDAS POR DEUDAS A COBRAR	\$0.00	\$0.00
FIANZAS Y GARANTÍAS RECIBIDAS	\$0.00	\$0.00
FIANZAS OTORGADAS PARA RESPALDAR OBLIGACIONES NO FISC.	\$0.00	\$0.00
FIANZAS OTORGADAS DEL GOBIERNO PARA RESPALDAR OBLIGACI	\$0.00	\$0.00
<b>JUICIOS</b>	<b>\$0.00</b>	<b>\$0.00</b>
DEMANDAS JUDICIALES EN PROCESO DE RESOLUCIÓN	\$0.00	\$0.00
RESOLUCIÓN DE DEMANDAS EN PROCESO JUDICIAL	\$0.00	\$0.00
<b>INVERSIÓN MEDIANTE PROYECTOS PARA PRESTACIÓN DE</b>	<b>\$0.00</b>	<b>\$0.00</b>
CONTRATOS PARA INVERSIÓN MEDIANTE PROYECTOS PARA PREST	\$0.00	\$0.00
INVERSIÓN PÚBLICA CONTRATADA MEDIANTE PROYECTOS PARA PF	\$0.00	\$0.00
<b>BIENES CONCESIONADOS O EN COMODATO</b>	<b>\$0.00</b>	<b>\$0.00</b>
BIENES BAJO CONTRATO EN CONCESIÓN	\$0.00	\$0.00
CONTRATO DE CONCESIÓN POR BIENES	\$0.00	\$0.00
BIENES BAJO CONTRATO EN COMODATO	\$0.00	\$0.00
CONTRATO DE COMODATO POR BIENES	\$0.00	\$0.00

\*Importe Basados en Saldos Iniciales



# MUNICIPIO DE LA YESCA NAYARIT

## Estado de Situación Financiera

Al 31/dic./2025  
(Cifras en Pesos)

Fecha y hora de Impresión  
13/feb./2026  
09:06 a. m.

Utr: Supervisor  
Rep: rptEstadoSituacionFinanciera\_amt

	2025	2024*
<b>CUENTAS DE ORDEN PRESUPUESTARIAS</b>		
<b>LEY DE INGRESOS</b>		
LEY DE INGRESOS ESTIMADA	\$152,208,361.65	\$138,439,714.00
LEY DE INGRESOS POR EJECUTAR	\$4,968,139.06	\$41,984,532.40
MODIFICACIONES A LA LEY DE INGRESOS ESTIMADA	\$651,665.23	\$40,915,165.34
LEY DE INGRESOS DEVENGADA	\$147,891,887.82	\$137,370,346.94
LEY DE INGRESOS RECAUDADA	\$147,891,887.82	\$137,370,346.94
<b>PRESUPUESTO DE EGRESOS</b>		
PRESUPUESTO DE EGRESOS APROBADO	\$152,208,361.64	\$138,439,714.00
PRESUPUESTO DE EGRESOS POR EJERCER	\$4,646,074.84	\$21,693,383.22
MODIFICACIONES AL PRESUPUESTO DE EGRESOS APROBADO	\$17,707,269.97	\$40,915,165.34
PRESUPUESTO DE EGRESOS COMPROMETIDO	\$165,269,556.77	\$157,661,456.12
PRESUPUESTO DE EGRESOS DEVENGADO	\$129,115,604.54	\$157,624,683.08
PRESUPUESTO DE EGRESOS EJERCIDO	\$129,115,604.54	\$157,624,683.08
PRESUPUESTO DE EGRESOS PAGADO	\$125,288,917.34	\$157,624,683.08

"Bajo protesta de decir verdad declaramos que los Estados Financieros y sus datos son verazmente correctos y son responsabilidad del emisor".



*Rosa Elena Reyes Jimenez*

L. ROSA ELENA REYES JIMENEZ  
PRESIDENTA MUNICIPAL LA YESCA, NAYARIT,  
2024 - 2027  
PRESIDENCIA

*Gerardo Ezequiel Lara Gonzalez*

ING. GERARDO EZEQUIEL LARA GONZALEZ  
TESORERO MUNICIPAL LA YESCA, NAYARIT,  
2024 - 2027  
TESORERÍA MUNICIPAL

\*Importe Basados en Saldos Iniciales



# MUNICIPIO DE LA YESCA NAYARIT

## Estado de Actividades

Del 01/oct./2025 al 31/dic./2025

(Cifras en Pesos)

Usr: Supervisor

Rep: rptEstadoActividades

Fecha y hora de Impresión 13/feb./2026 09:17 a. m.

Concepto	2025	2024
<b>INGRESOS Y OTROS BENEFICIOS</b>	<b>\$296,990.93</b>	<b>\$1,646,946.84</b>
<b>INGRESOS DE GESTION</b>	<b>\$182,642.61</b>	<b>\$785,279.52</b>
IMPUESTOS	\$0.00	\$0.00
CUOTAS Y APORTACIONES DE SEGURIDAD SOCIAL	\$0.00	\$0.00
CONTRIBUCIONES DE MEJORAS	\$87,439.92	\$700,080.02
DERECHOS	\$0.00	\$0.00
PRODUCTOS	\$26,908.40	\$161,487.30
APROVECHAMIENTOS	\$0.00	\$0.00
INGRESOS POR VENTA DE BIENES Y PRESTACION DE SERVICIOS	\$25,268,944.09	\$135,210,798.95
<b>PARTICIPACIONES, APORTACIONES, CONVENIOS, INCENTIVOS DERIVADOS DE LA COLABORACION FISCAL, FONDOS DISTINTOS DE APORTACIONES, TRANSFERENCIAS, ASIGNACIONES, SUBSIDIOS Y SUBVENCIONES, Y PENSIONES Y JUBILACIONES</b>	<b>\$25,268,944.09</b>	<b>\$135,210,798.95</b>
PARTICIPACIONES, APORTACIONES, CONVENIOS, INCENTIVOS DERIVADOS DE LA COLABORACION FISCAL Y FONDOS DISTINTOS DE APORTACIONES	\$25,268,944.09	\$135,210,798.95
TRANSFERENCIAS, ASIGNACIONES, SUBSIDIOS Y SUBVENCIONES, Y PENSIONES Y JUBILACIONES	\$0.00	\$0.00
<b>INGRESOS EXTRAORDINARIOS</b>	<b>\$0.00</b>	<b>\$512,701.15</b>
INGRESOS FINANCIEROS	\$0.00	\$6,401.15
INCREMENTO POR VARIACION DE INVENTARIOS	\$0.00	\$0.00
DISMINUCION DEL EXCESO DE ESTIMACIONES POR PERDIDA O DETERIORO U OBSOLESCENCIA	\$0.00	\$0.00
DISMINUCION DEL EXCESO DE PROVISIONES	\$0.00	\$0.00
OTROS INGRESOS Y BENEFICIOS VARIOS	\$0.00	\$506,300.00
<b>Total de Ingresos y Otros Beneficios</b>	<b>\$25,566,935.02</b>	<b>\$137,370,346.94</b>
<b>GASTOS Y OTRAS PERDIDAS</b>	<b>\$27,057,842.19</b>	<b>\$66,353,717.98</b>
<b>GASTOS DE FUNCIONAMIENTO</b>	<b>\$18,054,975.31</b>	<b>\$41,612,598.68</b>
SERVICIOS PERSONALES	\$3,858,662.53	\$7,344,573.45
MATERIALES Y SUMINISTROS	\$5,144,204.35	\$17,396,545.85
SERVICIOS GENERALES	\$7,198,774.47	\$15,665,596.73
<b>TRANSFERENCIAS, ASIGNACIONES, SUBSIDIOS Y OTRAS AYUDAS</b>	<b>\$2,378,178.90</b>	<b>\$8,410,847.43</b>
TRANSFERENCIAS INTERNAS Y ASIGNACIONES AL SECTOR PUBLICO	\$0.00	\$0.00
TRANSFERENCIAS AL RESTO DEL SECTOR PUBLICO	\$0.00	\$0.00
SUBSIDIOS Y SUBVENCIONES	\$4,820,595.57	\$7,254,749.30
AYUDAS SOCIALES	\$0.00	\$0.00
PENSIONES Y JUBILACIONES	\$0.00	\$0.00
TRANSFERENCIAS A FIDEICOMISOS, MANDATOS Y CONTRATOS ANALOGOS	\$0.00	\$0.00
TRANSFERENCIAS A LA SEGURIDAD SOCIAL	\$0.00	\$0.00
DONATIVOS	\$0.00	\$0.00
TRANSFERENCIAS AL EXTERIOR	\$0.00	\$0.00
<b>PARTICIPACIONES Y APORTACIONES</b>	<b>\$0.00</b>	<b>\$0.00</b>
PARTICIPACIONES	\$0.00	\$0.00
APORTACIONES	\$0.00	\$0.00
CONVENIOS	\$0.00	\$0.00
<b>INTERESES, COMISIONES Y OTROS GASTOS DE LA DEUDA PUBLICA</b>	<b>\$24,104.85</b>	<b>\$0.00</b>
INTERESES DE LA DEUDA PUBLICA	\$24,104.85	\$0.00
COMISIONES DE LA DEUDA PUBLICA	\$0.00	\$0.00
GASTOS DE LA DEUDA PUBLICA	\$0.00	\$0.00
COSTO POR COBERTURAS	\$0.00	\$0.00
APOYOS FINANCIEROS	\$0.00	\$0.00
<b>OTROS GASTOS Y PERDIDAS EXTRAORDINARIAS</b>	<b>\$0.00</b>	<b>\$0.00</b>
ESTIMACIONES, DEPRECIACIONES, DETERIOROS, OBSOLESCENCIA Y AMORTIZACIONES	\$0.00	\$0.00
PROVISIONES	\$0.00	\$0.00
DISMINUCION DE INVENTARIOS	\$0.00	\$0.00



**MUNICIPIO DE LA YESCA  
NAYARIT**

**Estado de Actividades**

Del 01/oct./2025 ai 31/dic./2025  
(Cifras en Pesos)

Utr: Supervisor  
Rep: rptEstadoActividades

Fecha y hora de Impresión 13/feb./2026  
09:17 a. m.

Concepto	2025	2024
INVERSIÓN PÚBLICA	\$0.00	\$0.00
INVERSIÓN PÚBLICA NO CAPITALIZABLE	\$0.00	\$0.00
<b>Total de Gastos y otras Pérdidas</b>	<b>\$34,280,721.51</b>	<b>\$82,019,314.71</b>
<b>Resultados del Ejercicio (Ahorro/Desahorro)</b>	<b>-\$8,714,786.49</b>	<b>\$55,351,032.23</b>

"Bajo protesta de decir verdad declaramos que los Estados Financieros y sus notas, son razonablemente correctos y son responsabilidad del emisor".

*[Handwritten Signature]*

LA. ROSA ELENA REYES JIMENEZ  
LA YESCA, NAYARIT.  
PRESIDENTA MUNICIPAL 2024 - 2027  
PRESIDENCIA



*[Handwritten Signature]*

ING. GERARDO EZEQUIEL KARA GONZALEZ  
TESORERO MUNICIPAL  
LA YESCA, NAYARIT.  
2024 - 2027  
TESORERÍA MUNICIPAL





# MUNICIPIO DE LA YESCA NAYARIT

## Estado de Variación en la Hacienda Pública Del 01/ene/2025 Al 31/dic./2025

Usr. Supervisor  
Rep: rptEstadoVariacionHacienda

Fecha y hora de Impresión  
13/feb./2026  
09:20 a. m.

(Cifras en Pesos)

Concepto	Hacienda Pública/ Patrimonio Contribuido	Hacienda Pública/ Patrimonio Generado De Ejercicios Anteriores	Hacienda Pública/ Patrimonio Generado Del Ejercicio	Exceso o Insuficiencia en la Actualización de la Hacienda Pública / Patrimonio	Total
<b>HACIENDA PÚBLICA/PATRIMONIO CONTRIBUIDO NETO DE 2024</b>					
APORTACIONES	\$0.00	\$0.00	\$0.00	\$0.00	\$0.00
DONACIONES DE CAPITAL	\$0.00	\$0.00	\$0.00	\$0.00	\$0.00
ACTUALIZACIÓN DE LA HACIENDA PÚBLICA/PATRIMONIO	\$0.00	\$0.00	\$0.00	\$0.00	\$0.00
<b>HACIENDA PÚBLICA /PATRIMONIO GENERADO NETO DE 2024</b>	\$0.00	\$401,199,388.73	\$55,351,032.23	\$0.00	\$456,550,420.96
RESULTADOS DEL EJERCICIO (AHORRO/DESAHORRO)	\$0.00	\$0.00	\$55,351,032.23	\$0.00	\$55,351,032.23
RESULTADOS DE EJERCICIOS ANTERIORES	\$0.00	\$410,532,647.98	\$0.00	\$0.00	\$410,532,647.98
REVALUOS	\$0.00	\$0.00	\$0.00	\$0.00	\$0.00
RESERVAS	\$0.00	\$0.00	\$0.00	\$0.00	\$0.00
RECTIFICACIONES DE RESULTADOS DE EJERCICIOS ANTERIORES	\$0.00	-\$9,333,259.25	\$0.00	\$0.00	-\$9,333,259.25
<b>EXCESO O INSUFICIENCIA EN LA ACTUALIZACIÓN DE LA HACIENDA PÚBLICA/ PATRIMONIO NETO DE 2024</b>	\$0.00	\$0.00	\$0.00	\$0.00	\$0.00
RESULTADO POR POSICIÓN MONETARIA	\$0.00	\$0.00	\$0.00	\$0.00	\$0.00
RESULTADO POR TENENCIA DE ACTIVOS NO MONETARIOS	\$0.00	\$0.00	\$0.00	\$0.00	\$0.00
<b>HACIENDA PÚBLICA / PATRIMONIO NETO FINAL DE 2024</b>	\$0.00	\$401,199,388.73	\$55,351,032.23	\$0.00	\$456,550,420.96
<b>CAMBIOS EN LA HACIENDA PÚBLICA/PATRIMONIO CONTRIBUIDO NETO DE 2025</b>					
APORTACIONES	\$0.00	\$0.00	\$0.00	\$0.00	\$0.00
DONACIONES DE CAPITAL	\$0.00	\$0.00	\$0.00	\$0.00	\$0.00
ACTUALIZACIÓN DE LA HACIENDA PÚBLICA/PATRIMONIO	\$0.00	\$0.00	\$0.00	\$0.00	\$0.00
<b>VARIACIONES DE LA HACIENDA PÚBLICA / PATRIMONIO GENERADO NETO DE 2025</b>	\$0.00	\$55,341,716.23	\$1,412,115.59	\$0.00	\$56,753,831.82
RESULTADOS DEL EJERCICIO (AHORRO/DESAHORRO)	\$0.00	\$0.00	\$56,762,007.42	\$0.00	\$56,762,007.42
RESULTADOS DE EJERCICIOS ANTERIORES	\$0.00	\$55,341,716.23	-\$55,351,032.23	\$0.00	-\$9,316.00
REVALUOS	\$0.00	\$0.00	\$0.00	\$0.00	\$0.00
RESERVAS	\$0.00	\$0.00	\$0.00	\$0.00	\$0.00
RECTIFICACIONES DE RESULTADOS DE EJERCICIOS ANTERIORES	\$0.00	\$0.00	\$1,140.40	\$0.00	\$1,140.40
<b>CAMBIOS EN EL EXCESO O INSUFICIENCIA EN LA ACTUALIZACIÓN DE LA HACIENDA PÚBLICA/ PATRIMONIO NETO DE 2025</b>	\$0.00	\$0.00	\$0.00	\$0.00	\$0.00
RESULTADO POR POSICIÓN MONETARIA	\$0.00	\$0.00	\$0.00	\$0.00	\$0.00
RESULTADO POR TENENCIA DE ACTIVOS NO MONETARIOS	\$0.00	\$0.00	\$0.00	\$0.00	\$0.00
<b>HACIENDA PÚBLICA / PATRIMONIO NETO FINAL DE 2025</b>	\$0.00	\$456,541,104.96	\$56,763,147.82	\$0.00	\$513,304,252.78



# MUNICIPIO DE LA YESCA NAYARIT

## Estado de Variación en la Hacienda Pública Del 01/ene/2025 Al 31/dic./2025

Usr: Supervisor  
Rep: rptEstadoVariacionHacienda

Fecha y hora de Impresión | 13/feb./2026  
09:20 a. m.

Concepto	Hacienda Pública/ Patrimonio Contribuido	Hacienda Pública/ Patrimonio Generado De Ejercicios Anteriores	Hacienda Pública/ Patrimonio Generado Del Ejercicio	Exceso o Insuficiencia en la Actualización de la Hacienda Pública / Patrimonio	Total
----------	--	---	--	--	-------

"Bajo protesta de decir verdad declaramos que los Estados Financieros y sus notas, son razonablemente correctos y son responsabilidad del emisor".



*BR*

LA ROSA ELENA REYES JIMENEZ LA YESCA, NAYARIT.  
PRESIDENTA MUNICIPAL  
TESORERÍA MUNICIPAL



*[Signature]*

ING. GERARDO EZEQUIEL LARA GONZALEZ  
TESORERO MUNICIPAL  
LA YESCA, NAYARIT.  
PRESIDENCIA



**MUNICIPIO DE LA YESCA  
NAYARIT**

**Estado de Cambios en la Situación Financiera**

**Del 01/ene./2025 Al 31/dic./2025**

(Cifras en Pesos)

Usr: Supervisor

Rep: rptEstadoCambiosSituacionFinanciera

Fecha y hora de Impresión | 13/feb./2025  
09:42 a. m.

Concepto	Origen	Aplicación
<b>ACTIVO</b>	<b>\$0.00</b>	<b>\$61,743,417.01</b>
<b>ACTIVO CIRCULANTE</b>	<b>\$0.00</b>	<b>\$23,757,492.87</b>
EFFECTIVO Y EQUIVALENTES	\$0.00	\$7,077,334.09
DERECHOS A RECIBIR EFECTIVO O EQUIVALENTES	\$0.00	\$10,164,696.49
DERECHOS A RECIBIR BIENES O SERVICIOS	\$0.00	\$6,515,462.29
INVENTARIOS	\$0.00	\$0.00
ALMACENES	\$0.00	\$0.00
ESTIMACIÓN POR PÉRDIDA O DETERIORO DE ACTIVOS CIRCULANTES	\$0.00	\$0.00
OTROS ACTIVOS CIRCULANTES	\$0.00	\$0.00
<b>ACTIVO NO CIRCULANTE</b>	<b>\$0.00</b>	<b>\$37,985,924.14</b>
INVERSIONES FINANCIERAS A LARGO PLAZO	\$0.00	\$0.00
DERECHOS A RECIBIR EFECTIVO O EQUIVALENTES A LARGO PLAZO	\$0.00	\$0.00
BIENES INMUEBLES, INFRAESTRUCTURA Y CONSTRUCCIONES EN PROCESO	\$0.00	\$37,814,456.34
BIENES MUEBLES	\$0.00	\$171,467.80
ACTIVOS INTANGIBLES	\$0.00	\$0.00
DEPRECIACIÓN, DETERIORO Y AMORTIZACIÓN ACUMULADA DE BIENES	\$0.00	\$0.00
ACTIVOS DIFERIDOS	\$0.00	\$0.00
ESTIMACIÓN POR PÉRDIDA O DETERIORO DE ACTIVOS NO CIRCULANTES	\$0.00	\$0.00
OTROS ACTIVOS NO CIRCULANTES	\$0.00	\$0.00
<b>PASIVO</b>	<b>\$5,087,086.82</b>	<b>\$97,501.63</b>
<b>PASIVO CIRCULANTE</b>	<b>\$5,087,086.82</b>	<b>\$97,501.63</b>
CUENTAS POR PAGAR A CORTO PLAZO	\$5,079,610.46	\$0.00
DOCUMENTOS POR PAGAR A CORTO PLAZO	\$0.00	\$97,501.63
PORCIÓN A CORTO PLAZO DE LA DEUDA PÚBLICA A LARGO PLAZO	\$0.00	\$0.00
TÍTULOS Y VALORES A CORTO PLAZO	\$0.00	\$0.00
PASIVOS DIFERIDOS A CORTO PLAZO	\$0.00	\$0.00
FONDOS Y BIENES DE TERCEROS EN GARANTÍA Y/O ADMINISTRACIÓN A CORTO PLAZO	\$0.00	\$0.00
PROVISIONES A CORTO PLAZO	\$0.00	\$0.00
OTROS PASIVOS A CORTO PLAZO	\$7,476.36	\$0.00
<b>PASIVO NO CIRCULANTE</b>	<b>\$0.00</b>	<b>\$0.00</b>
CUENTAS POR PAGAR A LARGO PLAZO	\$0.00	\$0.00
DOCUMENTOS POR PAGAR A LARGO PLAZO	\$0.00	\$0.00
DEUDA PÚBLICA A LARGO PLAZO	\$0.00	\$0.00
PASIVOS DIFERIDOS A LARGO PLAZO	\$0.00	\$0.00
FONDOS Y BIENES DE TERCEROS EN GARANTÍA Y/O ADMINISTRACIÓN A LARGO PLAZO	\$0.00	\$0.00
PROVISIONES A LARGO PLAZO	\$0.00	\$0.00
<b>HACIENDA PÚBLICA/ PATRIMONIO</b>	<b>\$56,593,396.28</b>	<b>\$0.00</b>
<b>HACIENDA PÚBLICA/PATRIMONIO CONTRIBUIDO</b>	<b>\$0.00</b>	<b>\$0.00</b>
APORTACIONES	\$0.00	\$0.00
DONACIONES DE CAPITAL	\$0.00	\$0.00
ACTUALIZACIÓN DE LA HACIENDA PÚBLICA/PATRIMONIO	\$0.00	\$0.00
<b>HACIENDA PÚBLICA /PATRIMONIO GENERADO</b>	<b>\$56,593,396.28</b>	<b>\$0.00</b>
RESULTADOS DEL EJERCICIO (AHORRO/ DESAHORRO)	\$1,250,539.65	\$0.00
RESULTADOS DE EJERCICIOS ANTERIORES	\$55,341,716.23	\$0.00
REVALUOS	\$0.00	\$0.00
RESERVAS	\$0.00	\$0.00
RECTIFICACIONES DE RESULTADOS DE EJERCICIOS ANTERIORES	\$1,140.40	\$0.00
<b>EXCESO O INSUFICIENCIA EN LA ACTUALIZACIÓN DE LA HACIENDA PÚBLICA/ PATRIMONIO</b>	<b>\$0.00</b>	<b>\$0.00</b>
RESULTADO POR POSICIÓN MONETARIA	\$0.00	\$0.00
RESULTADO POR TENENCIA DE ACTIVOS NO MONETARIOS	\$0.00	\$0.00

\*Importe Basados en Saldo Iniciales



**MUNICIPIO DE LA YESCA  
NAYARIT**

**Estado de Cambios en la Situación Financiera**

**Del 01/ene./2025 Al 31/dic./2025**

(Cifras en Pesos)

Fecha y hora de Impresión 13/feb./2026  
09:42 a. m.

Usu: Supervisor

Rep: rptEstadoCambiosSituacionFinanciera

Concepto	Origen	Aplicación
----------	--------	------------

"Bajo protesta de decir verdad declaramos que los Estados Financieros y sus notas, son razonablemente correctos y son responsabilidad de quienes los emitimos"

*Rosa Elena Reyes Jimenez*

LA ROSA ELENA REYES JIMENEZ  
PRESIDENTA MUNICIPAL



LA YESCA, NAYARIT.  
2024 - 2027  
PRESIDENCIA

*Gerardo Ezequiel Lara Gonzalez*

ING. GERARDO EZEQUIEL LARA GONZALEZ

TESORERO MUNICIPAL  
LA YESCA, NAYARIT.  
2024 - 2027

TESORERÍA MUNICIPAL





# MUNICIPIO DE LA YESCA

## NAYARIT

### Estado de Flujos de Efectivo

Del 01/ene/2025 Al 31/dic./2025

(Cifras en Pesos)

Fecha y hora de Impresión 13/feb./2026 09:45 a. m.

Usr: Supervisor

Rep: rptEstadoFlujosEfectivo

Concepto	2025	2024
<b>FLUJOS DE EFECTIVO DE LAS ACTIVIDADES DE OPERACIÓN</b>		
<b>ORIGEN</b>	<b>\$144,891,887.82</b>	<b>\$143,031,520.52</b>
IMPUESTOS	\$958,900.88	\$785,279.52
CUOTAS Y APORTACIONES DE SEGURIDAD SOCIAL	\$0.00	\$0.00
CONTRIBUCIONES DE MEJORAS	\$0.00	\$0.00
DERECHOS	\$777,548.68	\$700,080.02
PRODUCTOS	\$0.00	\$0.00
APROVECHAMIENTOS	\$66,902.32	\$161,487.30
INGRESOS POR VENTA DE BIENES Y PRESTACIÓN DE SERVICIOS	\$0.00	\$512,701.15
PARTICIPACIONES, APORTACIONES, CONVENIOS, INCENTIVOS DERIVADOS DE LA COLABORACIÓN FISCAL Y FONDOS DISTINTOS DE APORTACIONES	\$143,088,535.94	\$135,210,798.95
TRANSFERENCIAS, ASIGNACIONES, SUBSIDIOS Y SUBVENCIONES, Y PENSIONES Y JUBILACIONES	\$0.00	\$0.00
OTROS ORIGENES DE OPERACION	\$0.00	\$5,661,173.58
<b>APLICACIÓN</b>	<b>\$99,662,418.32</b>	<b>\$82,019,314.71</b>
SERVICIOS PERSONALES	\$42,722,533.98	\$41,612,598.68
MATERIALES Y SUMINISTROS	\$8,593,449.58	\$7,344,573.45
SERVICIOS GENERALES	\$15,754,857.56	\$17,396,545.85
TRANSFERENCIAS INTERNAS Y ASIGNACIONES AL SECTOR PUBLICO	\$8,975,676.85	\$8,410,847.43
TRANSFERENCIAS AL RESTO DEL SECTOR PUBLICO	\$0.00	\$0.00
SUBSIDIOS Y SUBVENCIONES	\$0.00	\$0.00
AYUDAS SOCIALES	\$8,090,263.96	\$7,254,749.30
PENSIONES Y JUBILACIONES	\$0.00	\$0.00
TRANSFERENCIAS A FIDEICOMISOS, MANDATOS Y OTROS ANALOGOS	\$0.00	\$0.00
TRANSFERENCIAS A LA SEGURIDAD SOCIAL	\$0.00	\$0.00
DONATIVOS	\$0.00	\$0.00
TRANSFERENCIAS AL EXTERIOR	\$0.00	\$0.00
PARTICIPACIONES	\$0.00	\$0.00
APORTACIONES	\$0.00	\$0.00
CONVENIOS	\$0.00	\$0.00
OTRAS APLICACIONES DE OPERACION	\$15,525,636.39	\$0.00
<b>FLUJOS NETOS DE EFECTIVO POR ACTIVIDADES DE OPERACIÓN</b>	<b>\$45,229,469.50</b>	<b>\$61,012,205.81</b>
<b>FLUJOS DE EFECTIVO DE LAS ACTIVIDADES DE INVERSIÓN</b>		
<b>ORIGEN</b>	<b>\$0.00</b>	<b>\$0.00</b>
BIENES INMUEBLES, INFRAESTRUCTURA Y CONSTRUCCIONES EN PROCESO	\$0.00	\$0.00
BIENES MUEBLES	\$0.00	\$0.00
OTROS ORIGENES DE INVERSIÓN	\$0.00	\$0.00
<b>APLICACIÓN</b>	<b>\$37,961,514.35</b>	<b>\$75,605,368.37</b>
BIENES INMUEBLES, INFRAESTRUCTURA Y CONSTRUCCIONES EN PROCESO	\$37,814,456.34	\$72,959,460.67
BIENES MUEBLES	\$147,058.01	\$2,645,907.70
OTRAS APLICACIONES DE INVERSIÓN	\$0.00	\$0.00
<b>FLUJOS NETOS DE EFECTIVO POR ACTIVIDADES DE INVERSIÓN</b>	<b>-\$37,961,514.35</b>	<b>-\$75,605,368.37</b>
<b>FLUJOS DE EFECTIVO DE LAS ACTIVIDADES DE FINANCIAMIENTO</b>		
<b>ORIGEN</b>	<b>\$3,000,000.00</b>	<b>\$0.00</b>
ENDEUDAMIENTO NETO	\$3,000,000.00	\$0.00
INTERNO	\$3,000,000.00	\$0.00
EXTERNO	\$0.00	\$0.00
OTROS ORIGENES DE FINANCIAMIENTO	\$0.00	\$0.00
<b>APLICACIÓN</b>	<b>\$3,190,621.06</b>	<b>\$0.00</b>
SERVICIOS DE LA DEUDA	\$0.00	\$0.00
INTERNO	\$3,190,621.06	\$0.00
EXTERNO	\$0.00	\$0.00
OTRAS APLICACIONES DE FINANCIAMIENTO	\$0.00	\$0.00
<b>FLUJOS NETOS DE EFECTIVO POR ACTIVIDADES DE FINANCIAMIENTO</b>	<b>-\$190,621.06</b>	<b>\$0.00</b>
<b>INCREMENTO/DISMINUCIÓN NETA EN EL EFECTIVO Y EQUIVALENTES AL EFECTIVO</b>	<b>\$7,077,334.09</b>	<b>-\$14,593,162.56</b>
<b>EFECTIVO Y EQUIVALENTES AL EFECTIVO AL INICIO DEL EJERCICIO</b>	<b>\$12,656,519.46</b>	<b>\$27,249,682.02</b>





**MUNICIPIO DE LA YESCA  
NAYARIT**  
**Estado de Flujos de Efectivo**  
**Del 01/ene/2025 Al 31/dic./2025**  
(Cifras en Pesos)

Usu: Supervisor  
Rep: rptEstadoFlujosEfectivo

Fecha y hora de Impresión 13/feb./2026  
09:45 a. m.

Concepto	2025	2024
EFFECTIVO Y EQUIVALENTES AL EFFECTIVO AL FINAL DEL EJERCICIO	\$19,733,853.55	\$12,656,519.46

"Bajo protesta de decir verdad declaramos que los Estados Financieros y sus notas, son razonablemente correctos y son responsabilidad del emisor".

  
LA ROSA ELENA REYES JIMÉNEZ  
  
LA YESCA, NAYARIT.  
2024 - 2027  
PRESIDENTA MUNICIPAL PRESIDENCIA

  
ING. GERARDO EZEQUIEL LARA GONZALEZ  
  
LA YESCA, NAYARIT.  
2024 - 2027  
TESORERO MUNICIPAL TESORERÍA MUNICIPAL



# MUNICIPIO DE LA YESCA NAYARIT

## Reporte Analítico del Activo Del 01/oct./2025 al 31/dic./2025

Fecha y 13/feb./2026

hora de Impresión 09:50 a. m.

Usr: Supervisor

Rep: rptEstadoAnalíticoDeActivosYPasivos

Cuenta Contable	Saldo Inicial	Cargos del periodo	Abonos del periodo	Saldo Final	Flujo del Periodo
<b>1000 ACTIVO</b>	<b>\$527,808,612.44</b>	<b>\$95,844,920.40</b>	<b>\$97,968,746.59</b>	<b>\$525,684,786.25</b>	<b>-\$2,123,826.19</b>
1100 ACTIVO CIRCULANTE	\$64,527,642.72	\$82,800,279.01	\$97,968,746.59	\$49,359,175.14	-\$15,168,467.58
1110 EFECTIVO Y EQUIVALENTES	\$41,641,616.03	\$32,037,782.32	\$53,945,544.80	\$19,733,853.55	-\$21,907,762.48
1111 EFECTIVO	\$95,800.07	\$0.00	\$0.00	\$95,800.07	\$0.00
1112 BANCOS/TESORERÍA	\$41,486,341.46	\$32,037,782.32	\$53,945,544.80	\$19,578,578.98	-\$21,907,762.48
1113 BANCOS/DEPENDENCIAS Y OTROS	\$0.00	\$0.00	\$0.00	\$0.00	\$0.00
1114 INVERSIONES TEMPORALES (HASTA 3 MESES)	\$0.00	\$0.00	\$0.00	\$0.00	\$0.00
1115 FONDOS CON AFECTACIÓN ESPECÍFICA	\$0.00	\$0.00	\$0.00	\$0.00	\$0.00
1116 DEPÓSITOS DE FONDOS DE TERCEROS EN GARANTÍA Y/O ADMINISTRACIÓN	\$59,474.50	\$0.00	\$0.00	\$59,474.50	\$0.00
1119 OTROS EFECTIVOS Y EQUIVALENTES	\$0.00	\$0.00	\$0.00	\$0.00	\$0.00
1120 DERECHOS A RECIBIR EFECTIVO O EQUIVALENTES	\$12,399,196.07	\$35,232,755.89	\$35,254,509.78	\$12,377,442.18	-\$21,753.89
1121 INVERSIONES FINANCIERAS DE CORTO PLAZO	\$2,189,297.64	\$597,926.85	\$2,789,350.76	-\$2,126.27	-\$2,191,423.91
1122 CUENTAS POR COBRAR A CORTO PLAZO	\$0.00	\$25,268,944.09	\$25,268,944.09	\$0.00	\$0.00
1123 DEUDORES DIVERSOS POR COBRAR A CORTO PLAZO	\$10,175,211.47	\$8,846,985.78	\$6,654,904.74	\$12,367,292.51	\$2,192,081.04
1124 INGRESOS POR RECUPERAR A CORTO PLAZO	-\$6,963.51	\$518,898.17	\$539,510.19	-\$27,575.53	-\$20,612.02
1125 DEUDORES POR ANTICIPOS DE LA TESORERÍA A CORTO PLAZO	\$41,650.47	\$1.00	\$1,800.00	\$39,851.47	-\$1,799.00
1126 PRÉSTAMOS OTORGADOS A CORTO PLAZO	\$0.00	\$0.00	\$0.00	\$0.00	\$0.00
1129 OTROS DERECHOS A RECIBIR EFECTIVO O EQUIVALENTES A CORTO PLAZO	\$0.00	\$0.00	\$0.00	\$0.00	\$0.00
1130 DERECHOS A RECIBIR BIENES O SERVICIOS	\$10,486,830.62	\$15,529,740.80	\$8,768,692.01	\$17,247,879.41	\$6,761,048.79
1131 ANTICIPO A PROVEEDORES POR ADQUISICIÓN DE BIENES Y PRESTACIÓN DE SERVICIOS A CORTO PLAZO	\$907,036.58	\$0.00	\$0.00	\$907,036.58	\$0.00
1132 ANTICIPO A PROVEEDORES POR ADQUISICIÓN DE BIENES INMUEBLES Y MUEBLES A CORTO PLAZO	\$0.00	\$0.00	\$0.00	\$0.00	\$0.00
1133 ANTICIPO A PROVEEDORES POR ADQUISICIÓN DE BIENES INTANGIBLES A CORTO PLAZO	\$0.00	\$0.00	\$0.00	\$0.00	\$0.00
1134 ANTICIPO A CONTRATISTAS POR OBRAS PÚBLICAS A CORTO PLAZO	\$9,560,581.26	\$15,529,740.80	\$8,768,692.01	\$16,321,630.05	\$6,761,048.79
1139 OTROS DERECHOS A RECIBIR BIENES O SERVICIOS A CORTO PLAZO	\$19,212.78	\$0.00	\$0.00	\$19,212.78	\$0.00
1140 INVENTARIOS	\$0.00	\$0.00	\$0.00	\$0.00	\$0.00
1141 INVENTARIO DE MERCANCIAS PARA VENTA	\$0.00	\$0.00	\$0.00	\$0.00	\$0.00
1142 INVENTARIO DE MERCANCIAS TERMINADAS	\$0.00	\$0.00	\$0.00	\$0.00	\$0.00
1143 INVENTARIO DE MERCANCIAS EN PROCESO DE ELABORACIÓN	\$0.00	\$0.00	\$0.00	\$0.00	\$0.00
1144 INVENTARIO DE MATERIAS PRIMAS, MATERIALES Y SUMINISTROS PARA PRODUCCIÓN	\$0.00	\$0.00	\$0.00	\$0.00	\$0.00
1145 BIENES EN TRANSITO	\$0.00	\$0.00	\$0.00	\$0.00	\$0.00
1150 ALMACENES	\$0.00	\$0.00	\$0.00	\$0.00	\$0.00

# MUNICIPIO DE LA YESCA NAYARIT

## Reporte Analítico del Activo Del 01/oct./2025 al 31/dic./2025

Fecha y 13/feb./2026

hora de Impresión | 09:50 a. m.

Usr: Supervisor

Rep: rptEstadoAnalíticoDeActivosYPasivos

(Cifras en Pesos)

Cuenta Contable	Saldo Inicial	Cargos del periodo	Abonos del periodo	Saldo Final	Flujo del Periodo
1151 ALMACÉN DE MATERIALES Y SUMINISTROS DE CONSUMO	\$0.00	\$0.00	\$0.00	\$0.00	\$0.00
ESTIMACIÓN POR PÉRDIDA O DETERIORO DE ACTIVOS CIRCULANTES	\$0.00	\$0.00	\$0.00	\$0.00	\$0.00
1160 ESTIMACIONES PARA CUENTAS INCOBRABLES POR DERECHOS A RECIBIR EFECTIVO O EQUIVALENTES	\$0.00	\$0.00	\$0.00	\$0.00	\$0.00
1161 ESTIMACIÓN POR DETERIORO DE INVENTARIOS	\$0.00	\$0.00	\$0.00	\$0.00	\$0.00
1162 OTROS ACTIVOS CIRCULANTES	\$0.00	\$0.00	\$0.00	\$0.00	\$0.00
1190 VALORES EN GARANTÍA	\$0.00	\$0.00	\$0.00	\$0.00	\$0.00
1191 BIENES EN GARANTÍA (EXCLUYE DEPÓSITOS DE FONDOS)	\$0.00	\$0.00	\$0.00	\$0.00	\$0.00
1192 BIENES DERIVADOS DE EMBARGOS, DECOMISOS, ASEGURAMIENTOS Y DACIÓN EN PAGO	\$0.00	\$0.00	\$0.00	\$0.00	\$0.00
1193 ADQUISICIÓN CON FONDOS DE TERCEROS	\$463,280,969.72	\$13,044,641.39	\$0.00	\$476,325,611.11	\$13,044,641.39
1194 ACTIVO NO CIRCULANTE	\$0.00	\$0.00	\$0.00	\$0.00	\$0.00
1200 INVERSIONES FINANCIERAS A LARGO PLAZO	\$0.00	\$0.00	\$0.00	\$0.00	\$0.00
1210 INVERSIONES A LARGO PLAZO	\$0.00	\$0.00	\$0.00	\$0.00	\$0.00
1211 TÍTULOS Y VALORES A LARGO PLAZO	\$0.00	\$0.00	\$0.00	\$0.00	\$0.00
1212 FIDEICOMISOS, MANDATOS Y CONTRATOS ANÁLOGOS	\$0.00	\$0.00	\$0.00	\$0.00	\$0.00
1213 PARTICIPACIONES Y APORTACIONES DE CAPITAL	\$0.00	\$0.00	\$0.00	\$0.00	\$0.00
1214 DERECHOS A RECIBIR EFECTIVO O EQUIVALENTES A LARGO PLAZO	\$0.00	\$0.00	\$0.00	\$0.00	\$0.00
1220 DOCUMENTOS POR COBRAR A LARGO PLAZO	\$0.00	\$0.00	\$0.00	\$0.00	\$0.00
1221 DEUDORES DIVERSOS A LARGO PLAZO	\$0.00	\$0.00	\$0.00	\$0.00	\$0.00
1222 INGRESOS POR RECUPERAR A LARGO PLAZO	\$0.00	\$0.00	\$0.00	\$0.00	\$0.00
1223 PRÉSTAMOS OTORGADOS A LARGO PLAZO	\$0.00	\$0.00	\$0.00	\$0.00	\$0.00
1224 OTROS DERECHOS A RECIBIR EFECTIVO O EQUIVALENTES A LARGO PLAZO	\$0.00	\$0.00	\$0.00	\$0.00	\$0.00
1229 BIENES INMUEBLES, INFRAESTRUCTURA Y CONSTRUCCIONES EN PROCESO	\$423,673,007.25	\$13,020,231.60	\$0.00	\$436,693,238.85	\$13,020,231.60
1230 TERRENOS	\$480,000.00	\$0.00	\$0.00	\$480,000.00	\$0.00
1231 VIVIENDAS	\$0.00	\$0.00	\$0.00	\$0.00	\$0.00
1232 EDIFICIOS NO HABITACIONALES	\$0.00	\$0.00	\$0.00	\$0.00	\$0.00
1233 INFRAESTRUCTURA	\$0.00	\$0.00	\$0.00	\$0.00	\$0.00
1234 CONSTRUCCIONES EN PROCESO EN BIENES DE DOMINIO PÚBLICO	\$336,408,140.16	\$13,020,231.60	\$0.00	\$349,428,371.76	\$13,020,231.60
1235 CONSTRUCCIONES EN PROCESO EN BIENES PROPIOS	\$86,529,084.05	\$0.00	\$0.00	\$86,529,084.05	\$0.00
1236 OTROS BIENES INMUEBLES	\$255,783.04	\$0.00	\$0.00	\$255,783.04	\$0.00
1239 BIENES MUEBLES	\$38,556,250.24	\$24,409.79	\$0.00	\$38,580,660.03	\$24,409.79
1240 MOBILIARIO Y EQUIPO DE ADMINISTRACIÓN	\$7,793,443.42	\$24,409.79	\$0.00	\$7,817,853.21	\$24,409.79
1241 MOBILIARIO Y EQUIPO EDUCACIONAL Y RECREATIVO	\$526,197.32	\$0.00	\$0.00	\$526,197.32	\$0.00
1242 EQUIPO E INSTRUMENTAL MÉDICO Y DE LABORATORIO	\$0.00	\$0.00	\$0.00	\$0.00	\$0.00
1243 VEHÍCULOS Y EQUIPO DE TRANSPORTE	\$12,540,386.31	\$0.00	\$0.00	\$12,540,386.31	\$0.00
1244					

# MUNICIPIO DE LA YESCA NAYARIT

## Reporte Analítico del Activo Del 01/oct./2025 al 31/dic./2025

Fecha y 13/feb./2026

hora de Impresión 09:50 a. m.

Usr: Supervisor  
Rep: rptEstadoAnalíticoDeActivosYPasivos

Cuenta Contable	Saldo Inicial	Cargos del periodo	Abonos del periodo	Saldo Final	Flujo del Periodo
1245 EQUIPO DE DEFENSA Y SEGURIDAD	\$2,012,601.22	\$0.00	\$0.00	\$2,012,601.22	\$0.00
1246 MAQUINARIA, OTROS EQUIPOS Y HERRAMIENTAS	\$14,828,721.97	\$0.00	\$0.00	\$14,828,721.97	\$0.00
1247 COLECCIONES, OBRAS DE ARTE Y OBJETOS VALIOSOS	\$3,190.00	\$0.00	\$0.00	\$3,190.00	\$0.00
1248 ACTIVOS BIOLÓGICOS	\$851,710.00	\$0.00	\$0.00	\$851,710.00	\$0.00
1250 ACTIVOS INTANGIBLES	\$289,335.69	\$0.00	\$0.00	\$289,335.69	\$0.00
1251 SOFTWARE	\$289,335.69	\$0.00	\$0.00	\$289,335.69	\$0.00
1252 PATENTES, MARCAS Y DERECHOS	\$0.00	\$0.00	\$0.00	\$0.00	\$0.00
1253 CONCESIONES Y FRANQUICIAS	\$0.00	\$0.00	\$0.00	\$0.00	\$0.00
1254 LICENCIAS	\$0.00	\$0.00	\$0.00	\$0.00	\$0.00
1259 OTROS ACTIVOS INTANGIBLES	\$0.00	\$0.00	\$0.00	\$0.00	\$0.00
1260 DEPRECIACIÓN, DETERIORO Y AMORTIZACIÓN ACUMULADA DE BIENES	\$0.00	\$0.00	\$0.00	\$0.00	\$0.00
1261 DEPRECIACIÓN ACUMULADA DE BIENES INMUEBLES	\$0.00	\$0.00	\$0.00	\$0.00	\$0.00
1262 DEPRECIACIÓN ACUMULADA DE INFRAESTRUCTURA	\$0.00	\$0.00	\$0.00	\$0.00	\$0.00
1263 DEPRECIACIÓN ACUMULADA DE BIENES MUEBLES	\$0.00	\$0.00	\$0.00	\$0.00	\$0.00
1264 DETERIORO ACUMULADO DE BIENES	\$0.00	\$0.00	\$0.00	\$0.00	\$0.00
1265 AMORTIZACIÓN ACUMULADA DE ACTIVOS INTANGIBLES	\$0.00	\$0.00	\$0.00	\$0.00	\$0.00
1270 ACTIVOS DIFERIDOS	\$762,376.54	\$0.00	\$0.00	\$762,376.54	\$0.00
1271 ESTUDIOS, FORMULACIÓN Y EVALUACIÓN DE PROYECTOS	\$0.00	\$0.00	\$0.00	\$0.00	\$0.00
1272 DERECHOS SOBRE BIENES EN RÉGIMEN DE ARRENDAMIENTO FINANCIERO	\$0.00	\$0.00	\$0.00	\$0.00	\$0.00
1273 GASTOS PAGADOS POR ADELANTADO A LARGO PLAZO	\$0.00	\$0.00	\$0.00	\$0.00	\$0.00
1274 ANTICIPOS A LARGO PLAZO	\$0.00	\$0.00	\$0.00	\$0.00	\$0.00
1275 BENEFICIOS AL RETIRO DE EMPLEADOS PAGADOS POR ADELANTADO	\$0.00	\$0.00	\$0.00	\$0.00	\$0.00
1279 OTROS ACTIVOS DIFERIDOS	\$0.00	\$0.00	\$0.00	\$0.00	\$0.00
1280 ESTIMACIÓN POR PÉRDIDA O DETERIORO DE ACTIVOS NO CIRCULANTES	\$0.00	\$0.00	\$0.00	\$0.00	\$0.00
1281 ESTIMACIONES POR PÉRDIDA DE CUENTAS INCOBRABLES DE DOCUMENTOS POR COBRAR A LARGO PLAZO	\$0.00	\$0.00	\$0.00	\$0.00	\$0.00
1282 ESTIMACIONES POR PÉRDIDA DE CUENTAS INCOBRABLES DE DEUDORES DIVERSOS POR COBRAR A LARGO PLAZO	\$0.00	\$0.00	\$0.00	\$0.00	\$0.00
1283 ESTIMACIONES POR PÉRDIDA DE CUENTAS INCOBRABLES DE INGRESOS POR COBRAR A LARGO PLAZO	\$0.00	\$0.00	\$0.00	\$0.00	\$0.00
1284 ESTIMACIONES POR PÉRDIDA DE CUENTAS INCOBRABLES DE PRESTAMOS OTORGADOS A LARGO PLAZO	\$0.00	\$0.00	\$0.00	\$0.00	\$0.00
1289 ESTIMACIONES POR PÉRDIDA DE OTRAS CUENTAS INCOBRABLES A LARGO PLAZO	\$0.00	\$0.00	\$0.00	\$0.00	\$0.00
1290 OTROS ACTIVOS NO CIRCULANTES	\$0.00	\$0.00	\$0.00	\$0.00	\$0.00
1291 BIENES EN CONCESIÓN	\$0.00	\$0.00	\$0.00	\$0.00	\$0.00
1292 BIENES EN ARRENDAMIENTO FINANCIERO	\$0.00	\$0.00	\$0.00	\$0.00	\$0.00



# MUNICIPIO DE LA YESCA NAYARIT

## Reporte Analítico del Activo Del 01/oct./2025 al 31/dic./2025

Usu: Supervisor

Rep: rptEstadoAnalíticoDeActivosYPasivos

Fecha y 13/feb./2026

hora de Impresión | 09:50 a. m.

Cuenta Contable	Saldo Inicial	Cargos del periodo	Abonos del periodo	Saldo Final	Flujo del Periodo
1293 BIENES EN COMODATO	\$0.00	\$0.00	\$0.00	\$0.00	\$0.00

"Bajo protesta de decir verdad declaramos que los Estados Financieros y sus notas, son razonablemente correctos y son responsabilidad del emisor".

LA ROSA ELENA REYES JIMENEZ

PRESIDENTA MUNICIPAL YESCA, NAYARIT.

2024 - 2027

PRESIDENCIA



ING. GERARDO EZEQUIEL LARA GONZALEZ

TESORERO MUNICIPAL YESCA, NAYARIT.

2024 - 2027

TESORERIA MUNICIPAL

**MUNICIPIO DE LA YESCA  
NAYARIT**

**Estado Analítico de la Deuda y Otros Pasivos  
Del 01/oct./2025 Al 31/dic./2025**  
(Cifras en Pesos)

Usu: Supervisor

Rep: rptEstadoAnaliticoDeudaYPasivos

Fecha y hora de Impresión | 13/feb./2026  
09:52 a. m.

Denominación de las Deudas	Moneda de Contratación	Institución o País Acreedor	Saldo Inicial del Periodo	Saldo Final del Periodo
<b>DEUDA PÚBLICA</b>				
<b>Corto Plazo</b>				
<b>Deuda Interna</b>				
Instituciones de Crédito	Peso	México	\$1,000,000.00	\$0.00
Títulos y Valores	Peso	México	\$0.00	\$0.00
Arrendamientos Financieros	Peso	México	\$0.00	\$0.00
<b>Deuda Externa</b>				
Organismos Financieros Internacionales	Peso	México	\$0.00	\$0.00
Deuda Bilateral	Peso	México	\$0.00	\$0.00
Títulos y Valores	Peso	México	\$0.00	\$0.00
Arrendamientos Financieros	Peso	México	\$0.00	\$0.00
<b>Subtotal de Deuda Pública a Corto Plazo</b>	<b>Peso</b>	<b>México</b>	<b>\$1,000,000.00</b>	<b>\$0.00</b>
<b>Largo Plazo</b>				
<b>Deuda Interna</b>				
Instituciones de Crédito	Peso	México	\$0.00	\$0.00
Títulos y Valores	Peso	México	\$0.00	\$0.00
Arrendamientos Financieros	Peso	México	\$0.00	\$0.00
<b>Deuda Externa</b>				
Organismos Financieros Internacionales	Peso	México	\$0.00	\$0.00
Deuda Bilateral	Peso	México	\$0.00	\$0.00
Títulos y Valores	Peso	México	\$0.00	\$0.00
Arrendamientos Financieros	Peso	México	\$0.00	\$0.00
<b>Subtotal de Deuda Pública a Largo Plazo</b>	<b>Peso</b>	<b>México</b>	<b>\$0.00</b>	<b>\$0.00</b>
<b>Total de Otros Pasivos</b>	<b>Peso</b>	<b>México</b>	<b>\$4,940,692.71</b>	<b>\$12,540,969.01</b>
<b>Total de Deuda Pública y Otros Pasivos</b>	<b>Peso</b>	<b>México</b>	<b>\$5,940,692.71</b>	<b>\$12,540,969.01</b>

# MUNICIPIO DE LA YESCA NAYARIT

## Estado Analítico de la Deuda y Otros Pasivos

Del 01/oct./2025 Al 31/dic./2025

(Cifras en Pesos)

Fecha y hora de Impresión: 13/feb./2026 09:52 a. m.

Usu: Supervisor  
Rep: rptEstadoAnaliticoDeudaYPasivos

Denominación de las Deudas	Moneda de Contratación	Institución o País Acreedor	Saldo Inicial del Periodo	Saldo Final del Periodo

"Bajo protesta de decir verdad declaramos que los Estados Financieros y sus datos son razonablemente correctos y son responsabilidad del emisor".

L. ROSA ELENA REYES JIMENEZ  
PRESIDENTA MUNICIPAL



ING. GERARDO EZEQUIEL LARA GONZALEZ  
TESORERO MUNICIPAL

2024 - 2027  
TESORERIA MUNICIPAL

LA YESCA, NAYARIT.  
2024 - 2027  
PRESIDENCIA



**MUNICIPIO DE LA YESCA  
NAYARIT**  
**Informe sobre Pasivos Contingentes**  
**al 31/dic./2025**

Usr: Supervisor  
Rep: rptPasivosContingentes


Fecha y hora de Impresión | 13/feb./2026  
09:54 a. m.

"En Cumplimiento a lo dispuesto en los artículos 46, Fracción I, Inciso f), y 52 de la Ley General de Contabilidad Gubernamental y de conformidad con lo establecido en el Capítulo VII, Numeral, II, Inciso h) del Manual de Contabilidad Gubernamental emitido por el CONAC, el Ente Público informa lo siguiente:"

SIN INFORMACIÓN QUE  
REVELAR

"Bajo protesta de decir verdad declaramos que los Estados Financieros y sus notas, son razonablemente correctos y son responsabilidad del emisor."



  
LA ROSA ELENA REYES JIMENEZ  
2024 - 2027  
PRESIDENCIA  
PRESIDENTA MUNICIPAL



  
LA YESCA, NAYARIT.  
ING. GERARDO EZEQUIEL LARA GONZALEZ  
TESORERÍA MUNICIPAL  
TESORERO MUNICIPAL

**II. El avance del cumplimiento de los programas con base en los indicadores aprobados en el Presupuesto de Egresos correspondiente.**

**OCTUBRE -DICIEMBRE 2025**





MUNICIPIO DE LA YESCA  
NAYARIT  
Proporción Gasto Programable  
Al 31/dic./2025

Usr: Supervisor  
Rep: rptIndicadoresFinancieros

Fecha y hora de Impresión | 13/feb./2026  
10:00 a. m.

PRESUPUESTO  
INDICADORES DE GASTO

Nombre del Indicador:

Proporción Gasto Programable

Objetivo del Indicador:

Determinar la participación del gasto programable con respecto al total de egresos

Variables que intervienen:

TGP=Total de Gasto Programable TE=Total de Egreso

Unidad de Medida:

Porcentaje

Base de Comparación

Presupuesto de Egresos de ejercicios anteriores


Formula:

$$\frac{TGP}{TE} \times 100$$

Medios de Verificación:

Presupuesto de Egresos o Cuenta Pública

	Miles de pesos	Indicador
TGP	\$129,115,805.00	75.99 %
TE	\$169,915,632.00	





**MUNICIPIO DE LA YESCA  
NAYARIT**  
Proporción Gasto Programable  
Al 31/dic./2025

Usr: Supervisor  
Rep: rptIndicadoresFinancieros



*Reyes*

LA. ROSA ELENA REYES JIMENEZ  
PRESIDENTA MUNICIPAL  
LA YESCA, NAYARIT.  
2024 - 2027  
PRESIDENCIA

*Gerardo Ezequiel Lara Gonzalez*

ING. GERARDO EZEQUIEL LARA GONZALEZ  
TESORERO MUNICIPAL  
LA YESCA, NAYARIT.  
2024 - 2027  
TESORERÍA MUNICIPAL

Fecha: 013/feb./2026  
Hora de Impresión: 10:00 a. m.

**III. Tratándose de los balances presupuestarios de recursos disponibles negativos, a que hace referencia la Ley de Disciplina Financiera de las Entidades Federativas y los Municipios, contendrá el avance de las acciones tendientes a recuperar el presupuesto sostenible de recursos disponibles.**

**OCTUBRE -DICIEMBRE 2025**



**MUNICIPIO DE LA YESCA (a)**  
**Balance Presupuestario - LDF**  
**Del 1 de Enero al 31 de Diciembre de 2025 (b)**  
**(PESOS)**

Concepto (c)	Estimado/ Aprobado (d)	Devengado	Recaudado/ Pagado
<b>A. Ingresos Totales (A = A1+A2+A3)</b>	<b>149,208,362</b>	<b>144,891,888</b>	<b>144,891,888</b>
A1. Ingresos de Libre Disposición	72,423,736	69,111,890	69,111,890
A2. Transferencias Federales Etiquetadas	79,784,625	75,779,998	75,779,998
A3. Financiamiento Neto	-3,000,000	0	0
<b>B. Egresos Presupuestarios<sup>1</sup> (B = B1+B2)</b>	<b>149,208,362</b>	<b>126,115,805</b>	<b>122,288,917</b>
B1. Gasto No Etiquetado (sin incluir Amortización de la Deuda Pública)	73,123,298	76,417,088	72,590,201
B2. Gasto Etiquetado (sin incluir Amortización de la Deuda Pública)	76,085,064	49,698,717	49,698,717
<b>C. Remanentes del Ejercicio Anterior (C = C1 + C2)</b>	<b>0</b>	<b>15,746,534</b>	<b>15,746,534</b>
C1. Remanentes de Ingresos de Libre Disposición aplicados en el periodo	0	15,746,534	15,746,534
C2. Remanentes de Transferencias Federales Etiquetadas aplicados en el periodo	0	0	0
<b>I. Balance Presupuestario (I = A - B + C)</b>	<b>0</b>	<b>34,522,617</b>	<b>38,349,504</b>
<b>II. Balance Presupuestario sin Financiamiento Neto (II = I - A3)</b>	<b>3,000,000</b>	<b>34,522,617</b>	<b>38,349,504</b>
<b>III. Balance Presupuestario sin Financiamiento Neto y sin Remanentes del Ejercicio Anterior (III = II - C)</b>	<b>3,000,000</b>	<b>18,776,083</b>	<b>22,602,970</b>

Concepto	Aprobado	Devengado	Pagado
<b>E. Intereses, Comisiones y Gastos de la Deuda (E = E1+E2)</b>	<b>404,013</b>	<b>190,621</b>	<b>190,621</b>
E1. Intereses, Comisiones y Gastos de la Deuda con Gasto No Etiquetado	4,013	8,422	8,422
E2. Intereses, Comisiones y Gastos de la Deuda con Gasto Etiquetado	400,000	182,199	182,199
<b>IV. Balance Primario (IV = III + E)</b>	<b>3,404,013</b>	<b>18,966,704</b>	<b>22,793,592</b>

Concepto	Estimado/ Aprobado	Devengado	Recaudado/ Pagado
<b>F. Financiamiento (F = F1 + F2)</b>	<b>0</b>	<b>3,000,000</b>	<b>3,000,000</b>
F1. Financiamiento con Fuente de Pago de Ingresos de Libre Disposición	0	3,000,000	3,000,000
F2. Financiamiento con Fuente de Pago de Transferencias Federales Etiquetadas	0	0	0
<b>G. Amortización de la Deuda (G = G1 + G2)</b>	<b>3,000,000</b>	<b>3,000,000</b>	<b>3,000,000</b>
G1. Amortización de la Deuda Pública con Gasto No Etiquetado	3,000,000	3,000,000	3,000,000
G2. Amortización de la Deuda Pública con Gasto Etiquetado	0	0	0
<b>A3. Financiamiento Neto (A3 = F - G)</b>	<b>-3,000,000</b>	<b>0</b>	<b>0</b>

Concepto	Estimado/ Aprobado	Devengado	Recaudado/ Pagado
A1. Ingresos de Libre Disposición	72,423,736	69,111,890	69,111,890
A3.1 Financiamiento Neto con Fuente de Pago de Ingresos de Libre Disposición (A3.1 = F1 - G1)	0	0	0
F1. Financiamiento con Fuente de Pago de Ingresos de Libre Disposición	0	0	0
G1. Amortización de la Deuda Pública con Gasto No Etiquetado	0	0	0
B1. Gasto No Etiquetado (sin incluir Amortización de la Deuda Pública)	73,123,298	76,417,088	72,590,201
C1. Remanentes de Ingresos de Libre Disposición aplicados en el periodo	0	0	0
<b>V. Balance Presupuestario de Recursos Disponibles (V = A1 + A3.1 - B1 + C1)</b>	<b>-699,561</b>	<b>-7,305,198</b>	<b>-3,478,310</b>
<b>VI. Balance Presupuestario de Recursos Disponibles sin Financiamiento Neto (VI = V - A3.1)</b>	<b>-699,561</b>	<b>-7,305,198</b>	<b>-3,478,310</b>

Concepto	Estimado/ Aprobado	Devengado	Recaudado/ Pagado
A2. Transferencias Federales Etiquetadas	79,784,625	75,779,998	75,779,998
A3.2 Financiamiento Neto con Fuente de Pago de Transferencias Federales Etiquetadas (A3.2 = F2 - G2)	-3,000,000	0	0
F2. Financiamiento con Fuente de Pago de Transferencias Federales Etiquetadas	0	3,000,000	3,000,000
G2. Amortización de la Deuda Pública con Gasto Etiquetado	3,000,000	3,000,000	3,000,000
B2. Gasto Etiquetado (sin incluir Amortización de la Deuda Pública)	76,085,064	49,698,717	49,698,717
C2. Remanentes de Transferencias Federales Etiquetadas aplicados en el periodo		15,746,534	15,746,534
<b>VII. Balance Presupuestario de Recursos Etiquetados (VII = A2 + A3.2 - B2 + C2)</b>	<b>699,561</b>	<b>41,827,815</b>	<b>41,827,815</b>
<b>VIII. Balance Presupuestario de Recursos Etiquetados sin Financiamiento Neto (VIII = VII - A3.2)</b>	<b>3,699,561</b>	<b>41,827,815</b>	<b>41,827,815</b>

*Reyes*


LA ROSA ELENA REYES JIMÉNEZ  
PRESIDENTA MUNICIPAL



LA YESCA, NAYARIT.  
2024 - 2027  
PRESIDENCIA

*Ezequiel Lara*

EZEQUIEL LARA  
TESORERO



LA YESCA, NAYARIT.  
2024 - 2027  
TESORERÍA MUNICIPAL

**IV. El número, nombre y ubicación de las obras y acciones realizadas, indicando la inversión aprobada, los recursos ejercidos, y los saldos generados; así como el avance físico y financiero de cada una de ellas.**

**OCTUBRE -DICIEMBRE 2025**



01 DE JULIO AL 30 DE SEPTIEMBRE DE 2025

PROGRAMA	NÚM. DE OBRAS	INVERSIÓN APROBADA				INVERSIÓN MINISTRADA				SALDOS			
		MUNICIPAL		TOTAL	MUNICIPAL		TOTAL	MUNICIPAL		TOTAL	BENEFIC.	OTROS	TOTAL
		DIRECTA	RAMO 33		DIRECTA	RAMO 33		DIRECTA	RAMO 33				
PROGRAMA CO SEGURIDAD PÚBLICA	1		1,041,260.92	1,041,260.92		520,630.46	520,630.46		520,630.46			520,630.46	
<b>SUMA DE HOJA</b>	<b>1</b>	<b>0.00</b>	<b>1,041,260.92</b>	<b>0.00</b>	<b>0.00</b>	<b>520,630.46</b>	<b>520,630.46</b>	<b>0.00</b>	<b>520,630.46</b>	<b>0.00</b>	<b>0.00</b>	<b>520,630.46</b>	
<b>SUBTOTAL</b>	<b>1</b>	<b>0.00</b>	<b>1,041,260.92</b>	<b>0.00</b>	<b>0.00</b>	<b>520,630.46</b>	<b>520,630.46</b>	<b>0.00</b>	<b>520,630.46</b>	<b>0.00</b>	<b>0.00</b>	<b>520,630.46</b>	
<b>TOTAL</b>	<b>1</b>	<b>0.00</b>	<b>1,041,260.92</b>	<b>0.00</b>	<b>0.00</b>	<b>520,630.46</b>	<b>520,630.46</b>	<b>0.00</b>	<b>520,630.46</b>	<b>0.00</b>	<b>0.00</b>	<b>520,630.46</b>	

H. XXXIII AYUNTAMIENTO CONSTITUCIONAL DE LOS ESTADOS UNIDOS MEXICANOS  
LA YESCA, NAYARIT  
DIRECCIÓN DE OBRAS PÚBLICAS  
LIC. ROBERTO MUÑOZ ANDA  
DIRECTOR DE OBRAS PÚBLICAS

H. XXXIII AYUNTAMIENTO CONSTITUCIONAL DE LOS ESTADOS UNIDOS MEXICANOS  
LA YESCA, NAYARIT  
PRESIDENTE MUNICIPAL  
LIT. ROSA ELENA REYES JIMENEZ  
2024-2027  
PRESIDENCIA

DESCRIPCION DEL PROYECTO	LOCALIDAD	NO. OFICIO APROB.	MOD. ESEC.	FECHAS		INVERSION APROBADA			INVERSION MINISTRADA			SALDOS			METAS TOTALES			OBSERVACIONES			
				INICIO	TERMINO	MUNICIPAL DIRECTA	RAMO 33	BENEFIC. OTROS	TOTAL	MUNICIPAL DIRECTA	RAMO 33	BENEFIC. OTROS	TOTAL	MUNICIPAL DIRECTA	RAMO 33	BENEF. OTROS	TOTAL		U. DE M. DEL PROY.	REHABILITACIONES	ALICUOTAS
1 REHABILITACION DE EDIFICIO DE SEGURIDAD PUBLICA EN LA LOCALIDAD DE PUENTE DE CAMOJILAN, MUNICIPIO DE LA YESCA, NAVARRI.	PUENTE DE CAMOJILAN	1M/HAN-001/2025	C	12-dic-25	29-ene-26	1,041,260.92			1,041,260.92	520,630.46			520,630.46	520,630.46	50	85	V2	1,410.03	2,200.00	916.52	REHABILITACION DE SEGURIDAD PUBLICA EN LA LOCALIDAD DE PUENTE DE CAMOJILAN, MUNICIPIO DE LA YESCA, NAVARRI.
SUMA DE LA HOJA						0.00	1,041,260.92	0.00	0.00	1,041,260.92	0.00	0.00	520,630.46	520,630.46	0.00	0.00	0.00	520,630.46	520,630.46		
SUBTOTAL						0.00	1,041,260.92	0.00	0.00	1,041,260.92	0.00	0.00	520,630.46	520,630.46	0.00	0.00	0.00	520,630.46	520,630.46		
TOTAL						0.00	1,041,260.92	0.00	0.00	1,041,260.92	0.00	0.00	520,630.46	520,630.46	0.00	0.00	0.00	520,630.46	520,630.46		

H. XXXIII AYUNTAMIENTO CONSTITUCIONAL DE LA YESCA, NAVARRI  
L.C. ROBERTO MUÑOZ  
2024 - 2027  
DIRECCION DE OBRAS PUBLICAS

H. XXXIII AYUNTAMIENTO CONSTITUCIONAL DE LA YESCA, NAVARRI  
LIC. ROSA ELENA REYES JIMENEZ  
PRESIDENTE MUNICIPAL

LA YESCA, NAVARRI  
2024 - 2027  
PRESIDENCIA

PROGRAMA	NUM. DE OBRAS	INVERSION APROBADA			INVERSION MINISTRADA			SALDOS			
		MUNICIPAL DIRECTA	MUNICIPAL RAMO 33	BENEFIC. OTROS	MUNICIPAL DIRECTA	MUNICIPAL RAMO 33	BENEFIC. OTROS	MUNICIPAL DIRECTA	MUNICIPAL RAMO 33	BENEFIC. OTROS	
PROGRAMA: URBANIZACION - EMPEDRADO	6		18,459,128.39		16,001,333.64		16,001,333.64		2,457,794.75		2,457,794.75
PROGRAMA: URBANIZACION - CAMINOS RURALES	4		2,856,497.92		2,856,497.92		2,856,497.92		0.00		0.00
PROGRAMA: AGUA ENTUBADA	5		18,059,415.09		11,349,755.00		11,349,755.00		6,709,660.09		6,709,660.09
PROGRAMA: DRENAJE	1		1,605,441.80		1,605,441.80		1,605,441.80		0.00		0.00
PROGRAMA: URBANIZACION - CANCHA PUBLICA	1		4,453,944.75		2,812,255.66		2,812,255.66		1,641,689.09		1,641,689.09
PROGRAMA: DRENAJE - PANTIA DE TRAMIENTO	1		5,417,594.72		0.00		0.00		5,417,594.72		5,417,594.72
PROGRAMA: URBANIZACION - PUENTE VEHICULAR	1		6,709,425.33		6,709,425.33		6,709,425.33		0.00		0.00
<b>SUMA DE HOJA</b>	<b>19</b>	<b>0.00</b>	<b>57,561,448.00</b>	<b>0.00</b>	<b>41,334,709.35</b>	<b>0.00</b>	<b>41,334,709.35</b>	<b>0.00</b>	<b>16,226,738.65</b>	<b>0.00</b>	<b>16,226,738.65</b>
<b>SUBTOTAL</b>	<b>19</b>	<b>0.00</b>	<b>57,561,448.00</b>	<b>0.00</b>	<b>41,334,709.35</b>	<b>0.00</b>	<b>41,334,709.35</b>	<b>0.00</b>	<b>16,226,738.65</b>	<b>0.00</b>	<b>16,226,738.65</b>

H. XXXIII AYUNTAMIENTO CONSTITUCIONAL DE LOS ESTADOS UNIDOS MEXICANOS  
LIC. ROBERTO MURO LINDA  
DIRECTOR DE OBRAS PUBLICAS  
LA YESCA, NAVARRIT.  
2024 - 2027  
DIRECCION DE OBRAS PUBLICAS

H. XXXIII AYUNTAMIENTO CONSTITUCIONAL DE LOS ESTADOS UNIDOS MEXICANOS  
LIC. ROSA ELENA REYES JIMENEZ  
PRESIDENTA DE LA COMISION DE PRESIDENCIA  
LA YESCA, NAVARRIT.  
2024 - 2027  
PRESIDENCIA

DESCRIPCION DEL PROYECTO	LOCALIDAD	NO. OFICIO APROB.	MOD. EEC.	FECHAS		INVERSION APROBADA			INVERSION MINISTRADA			SALDOS			METAS TOTALES			OBSERVACIONES							
				INICIO	TERMINO	DIRECTA	RAMO 33	BENEFIC. OTROS	TOTAL	DIRECTA	RAMO 33	BENEFIC. OTROS	TOTAL	DIRECTA	RAMO 33	BENEF.	OTROS		TOTAL	% AVANCE FINANCIERO	% AVANCE FISICO	U. DE M.	DELIVERY	REPERTECIADO S	ALDIJACIONES
1	CONSTRUCCION DE EMPEDRADO AHOGADO EN CONCRETO SEGUNDA ETAPA EN CAVING EL YESOBERO MUNICIPIO DE LA YESCA, NAYARIT	1MHLAN-LAYESCA-H11-001/2025	C	09-ago-25	17-sep-25	3,676,998.51			3,676,998.51			3,676,998.51			0.00	0.00	100	100	M2	1,253.75	514.00	1,253.75			
2	CONSTRUCCION DE EMPEDRADO AHOGADO EN CALLE DE LA LOCALIDAD DE ARCZOCCO MUNICIPIO DE LA YESCA NAYARIT.	1MHLAN-LAYESCA-H11-004/2025	C	09-ago-25	17-sep-25	1,917,900.49			1,917,900.49			1,917,900.49			0.00	0.00	100	100	M2	746.82	122.00	746.82			
3	CONSTRUCCION DE EMPEDRADO AHOGADO EN CALLE DE LA LOCALIDAD DE SAN JUAN IXIAPALAPA MUNICIPIO DE LA YESCA, NAYARIT.	1MHLAN-LAYESCA-H11-005/2025	C	09-ago-25	17-sep-25	1,980,942.88			1,980,942.88			1,980,942.88			0.00	0.00	100	100	M2	743.90	138.00	743.90			
4	CONSTRUCCION DE EMPEDRADO EN SECCION Y GUARNICIONES EN CALLE LEON AMPLIACION LEON, LAUREL Y 5 DE MAYO EN LA LOCALIDAD DE HUAJUMIC MUNICIPIO DE LA YESCA, NAYARIT.	1MHLAN-LAYESCA-H11-008/2025	C	09-ago-25	17-sep-25	2,538,914.82			2,538,914.82			2,538,914.82			0.00	0.00	100	100	M2	2,614.34	98.00	2,614.34			
5	CONSTRUCCION DE EMPEDRADO AHOGADO EN CALLE PRINCIPAL DE LA LOCALIDAD DE EL TRAPICHE MUNICIPIO DE LA YESCA, NAYARIT.	1MHLAN-LAYESCA-H11-009/2025	C	09-ago-25	17-sep-25	3,493,243.73			3,493,243.73			3,493,243.73			0.00	0.00	100	100	M2	1,403.45	258.00	1,403.45			
6	CONSTRUCCION DE CALLE JUAREZ A BASE DE EMPEDRADO AHOGADO EN LA LOCALIDAD DE PUENTE DE CAMOULAN MUNICIPIO DE LA YESCA, NAYARIT.	1MHLAN-LAYESCA-H11-012/2025	C	06-dic-25	04-mar-25	4,851,127.96			4,851,127.96			4,851,127.96			2,457,794.75	0.00	0.00	35	35	M2	2,313.50	234.00	839.72		
SUMA DE LA HOJA						0.00	18,459,128.39	0.00	18,459,128.39	0.00	16,001,333.64	0.00	16,001,333.64	0.00	2,457,794.75	0.00	0.00								
SUBTOTAL						0.00	18,459,128.39	0.00	18,459,128.39	0.00	16,001,333.64	0.00	16,001,333.64	0.00	2,457,794.75	0.00	0.00								

H. XXXIII AYUNTAMIENTO CONSTITUCIONAL DE LA YESCA, NAYARIT.  
ROBERTO MONTOYDA  
DIRECTOR DE OBRAS PUBLICAS,  
DIRECCION DE OBRAS PUBLICAS  
2024 - 2027

H. XXXIII AYUNTAMIENTO CONSTITUCIONAL DE LA YESCA, NAYARIT.  
VICIOSA ELENA REYES JIMENEZ  
PRESIDENTE MUNICIPAL  
2024 - 2027  
PRESIDENCIA

DESCRIPCIÓN DEL PROYECTO	LOCALIDAD	No. ORIGEN APROB.	MOD. ELEC.	FECHAS		INVERSIÓN APROBADA			INVERSIÓN MINISTRADA			SALDOS		MEAS TOTALES			OBSERVACIONES				
				INICIO	TÉRMINO	MUNICIPAL DIRECTA	MUNICIPAL RAMO 33	BENEFIC. OTROS	TOTAL	MUNICIPAL DIRECTA	MUNICIPAL RAMO 33	BENEFIC. OTROS	TOTAL	OTROS	TOTAL	% AVANCE FÍSICO		% AVANCE FINANCIERO	LIQUIDE M. DEL AÑO.	BENEFICIARIOS	ACUMULADOS
1 REHABILITACION DE CAMINO DE TERRACERIA DEL CRUCEIRO DE HACIENDA DE AMBAS AGUAS A LA LOCALIDAD DE HACIENDA DE AMBAS AGUAS MUNICIPIO DE LA YESCA, NAYARIT.	HACIENDA DE AMBAS AGUAS	10/PLAN-003/2025	C	25-jul-25	23-ago-25	810,318.63	0.00	0.00	810,318.63	810,318.63	0.00	0.00	0.00	0.00	0.00	0.00	0.00	38.50	136.00	38.50	
2 REHABILITACION DE CAMINO DE TERRACERIA DEL CRUCEIRO PALOMAS A LA LOCALIDAD DE PALOMAS MUNICIPIO DE LA YESCA, NAYARIT.	LAS PALOMAS	10/PLAN-LANTECA+111-006/2025	C	25-jul-25	23-ago-25	115,935.20	0.00	0.00	115,935.20	115,935.20	0.00	0.00	0.00	0.00	0.00	0.00	0.00	4.41	36.00	4.41	
3 MANTENIMIENTO DE CARRETERA PAVIMENTADA A BASE DE RILLO DE MATERIAL PRODUCCION DE BERRUBALES EN TRAMO CARRETERO CRUCEIRO DE MATEJUSO-MESA DE PALMARIOS MUNICIPIO DE LA YESCA, NAYARIT.	MESA DE PALMARIOS	2025/MO19-F111-URB-013-FR	C	11-nov-25	10-dic-25	572,266.49	0.00	0.00	572,266.49	572,266.49	0.00	0.00	0.00	0.00	0.00	0.00	0.00	1.501,77	2,341.00	1,501,77	
4 REHABILITACION DE CAMINO A BASE DE BALASTERO EN LA LOCALIDAD DE PLANTE DE CAMOTLAN MUNICIPIO DE LA YESCA, NAYARIT.	PLANTE DE CAMOTLAN	2025/MO19-F111-URB-019-FR	C	31-oct-25	29-nov-25	1,351,919.60	0.00	0.00	1,351,919.60	1,351,919.60	0.00	0.00	0.00	0.00	0.00	0.00	0.00	1,351,919.60	2,100.00	1,351,919.60	
SUMA DE LA HOJA						0.00	2,856,497.92	0.00	0.00	2,856,497.92	2,856,497.92	0.00	0.00	0.00	0.00	0.00	0.00	0.00	0.00	0.00	0.00
SUBTOTAL						0.00	2,856,497.92	0.00	0.00	2,856,497.92	2,856,497.92	0.00	0.00	0.00	0.00	0.00	0.00	0.00	0.00	0.00	0.00
TOTAL						0.00	2,856,497.92	0.00	0.00	2,856,497.92	2,856,497.92	0.00	0.00	0.00	0.00	0.00	0.00	0.00	0.00	0.00	0.00

H. XXXIII AYUNTAMIENTO CONSTITUCIONAL DE LA YESCA, NAYARIT  
MUNICIPIO DE LA YESCA, NAYARIT  
PRESIDENTE MUNICIPAL

H. XXXIII AYUNTAMIENTO CONSTITUCIONAL DE LA YESCA, NAYARIT  
MUNICIPIO DE LA YESCA, NAYARIT  
PRESIDENTE MUNICIPAL

LAYESCA, NAYARIT.  
2024 - 2027  
DIRECCION DE OBRAS PUBLICAS

LAYESCA, NAYARIT.  
2024 - 2027  
PRESIDENCIA

DESCRIPCION DEL PROYECTO	LOCALIDAD	NO. OFICIO APROB.	MOD. ELEC.	FECHAS	INVERSION APROBADA			INVERSION MANEJADA			SALDOS			METAS TOTALES			OBSERVACIONES				
					DIRECTA	RAMO 33	BENEFIC. OTROS	DIRECTA	RAMO 33	BENEFIC. OTROS	DIRECTA	RAMO 33	BENEFIC. OTROS	AVANCE FISICO	AVANCE FINANCIERO	U. DE M.		DEL PROY.	BENEFICIARIOS	ACUMULADOS	
																					TOTAL
1 REHABILITACION DE RED DE ALCANTARILLADO SANITARIO EN TRAMOS PARCALES DE LA LOCALIDAD DE LA YESCA MUNICIPIO DE LA YESCA NAYARIT.	LA YESCA	IMPLAN-LAYESCA-FI-007/2025	C	25-Jul-25 07-sep-25	0.00	1,605,441.80	0.00	0.00	0.00	1,605,441.80	0.00	0.00	0.00	100	100	M	271.60	80.00	271.60		
SUMA DE LA HOJA					0.00	1,605,441.80	0.00	0.00	0.00	1,605,441.80	0.00	0.00	0.00								
SUBTOTAL					0.00	1,605,441.80	0.00	0.00	0.00	1,605,441.80	0.00	0.00	0.00								
TOTAL					0.00	1,605,441.80	0.00	0.00	0.00	1,605,441.80	0.00	0.00	0.00								

LA YESCA, NAYARIT.  
2024 - 2027  
DIRECCION DE  
OBRAS PUBLICAS

H. XXXIII AYUNTAMIENTO CONSTITUCIONAL DE LOS ESTADOS UNIDOS MEXICANOS  
LIC. ROBERTO BURO/INDA  
DIRECTOR DE OBRAS PUBLICAS

H. XXXIII AYUNTAMIENTO CONSTITUCIONAL DE LOS ESTADOS UNIDOS MEXICANOS  
LIC. ROSA ELENA REYES JIMENEZ  
PRESIDENTE MUNICIPAL  
LA YESCA, NAYARIT.  
2024 - 2027  
PRESIDENCIA

DESCRIPCION DEL PROYECTO	LOCALIDAD	No. OFICIO APROB.	MOD. ELEC.	FECHAS		INVERSION APROBADA			INVERSION MINISTRADA			SALDOS			METAS TOTALES			OBSERVACIONES					
				INICIO	TERMINO	DIRECTA	RAMO 33	OTROS	TOTAL	DIRECTA	RAMO 33	OTROS	TOTAL	DIRECTA	RAMO 33	OTROS	TOTAL		% AMAN. FISICO	% AMAN. U DE M.	DEBENTEN. OS	ALCANTARILLAS	
1 REHABILITACION DE POZO PROFUNDO EN LA LOCALIDAD DE GUANACASTE NAYARIT	DE MESA DE LA YESCA	010/2025	C	25-jun-02	13-sep-25	592,491.69	592,491.69	0.00	592,491.69	592,491.69	0.00	0.00	0.00	0.00	0.00	100	100	LOTE	100	80.00	100		
2 LOCALIDAD DE POPOTA NAYARIT	POPOTA	002/2025	C	09-ago-25	17-sep-25	3,136,780.05	3,136,780.05	0.00	3,136,780.05	3,136,780.05	0.00	0.00	0.00	0.00	0.00	100	100	OBRA	100	65.00	100		
3 LOCALIDAD DE LA MANGA NAYARIT	LA MANGA	016/2025	C	21-nov-25	20-mar-26	5,239,896.83	5,239,896.83	0.00	5,239,896.83	3,075,360.00	2,164,536.83	2,164,536.83	2,164,536.83	0.00	0.00	59	60	OBRA	100	217.00	0.60		
4 LOCALIDAD DE HUAMIC NAYARIT	HUAMIC	014/2025	C	02-dic-25	01-mar-25	4,780,754.32	4,780,754.32	0.00	4,780,754.32	2,390,377.16	2,390,377.16	2,390,377.16	2,390,377.16	0.00	0.00	50	40	OBRA	100	1,106.00	0.40		
5 EQUIPAMIENTO DE POZO PROFUNDO EN LA LOCALIDAD DE LAS JARAS NAYARIT	LAS JARAS	015/2025	C	16-dic-25	19-mar-25	4,309,492.20	4,309,492.20	0.00	4,309,492.20	2,154,746.10	2,154,746.10	2,154,746.10	2,154,746.10	0.00	0.00	50	38	OBRA	100	56.00	0.38		
SUMA DE LA HOJA						0.00	18,059,415.09	0.00	18,059,415.09	0.00	11,349,755.00	6,709,660.09	6,709,660.09	0.00	0.00	6,709,660.09							
SUBTOTAL						0.00	18,059,415.09	0.00	18,059,415.09	0.00	11,349,755.00	6,709,660.09	6,709,660.09	0.00	0.00	6,709,660.09							
TOTAL						0.00	18,059,415.09	0.00	18,059,415.09	0.00	11,349,755.00	6,709,660.09	6,709,660.09	0.00	0.00	6,709,660.09							

H. XXXIII AYUNTAMIENTO CONSTITUCIONAL DE LOS ESTADOS UNIDOS MEXICANOS  
LIC. ROBERTO MUÑOZ ANDA  
DIRECTOR DE OBRAS PÚBLICAS  
LA YESCA, NAYARIT.  
2024 - 2027  
DIRECCION DE OBRAS PÚBLICAS

H. XXXIII AYUNTAMIENTO CONSTITUCIONAL DE LOS ESTADOS UNIDOS MEXICANOS  
LIC. ROSA ELENA REYES JIMENEZ  
PRESIDENTE MUNICIPAL  
LA YESCA, NAYARIT.  
2024 - 2027  
PRESIDENCIA

DESCRIPCION DEL PROYECTO	LOCALIDAD	No. OFICIO APROB.	MOD. ELEC.	INICIO	TERMINO	INVERSION APROBADA			INVERSION INSTRUMENTADA			SALDOS		METAS TOTALES				OBSERVACIONES								
						MUNICIPAL			MUNICIPAL			MUNICIPAL		MUNICIPAL		%			M. DEL PROY.	BENEFICIARIOS	ALCANTARILLAS					
						DIRECTA	RAMO 33	BENEFIC. OTROS	DIRECTA	RAMO 33	BENEFIC. OTROS	TOTAL	TOTAL	DIRECTA	RAMO 33	BENEF.	OTROS					FINANC.	FISICO			
CONSTRUCCION DE CANCHA TECHADA DE USOS MULTIPLES EN LA LOCALIDAD DE GUADALUP EN LA LOCALIDAD Ocotlán E Ocotlán MUNICIPIO DE LA YESCA NAYARIT		IMPLAN-LAYESCA-FIL-011/2025	C	27-oct-25	25-ene-26	4,453,944.75	0.00	0.00	4,453,944.75	0.00	0.00	0.00	2,812,255.66	2,812,255.66	1,641,689.09	0.00	0.00	1,641,689.09	63	100	M	CANCHA	1,050.00	0.80		
SUMA DE LA HOJA						0.00	4,453,944.75	0.00	0.00	4,453,944.75	0.00	0.00	0.00	2,812,255.66	2,812,255.66	1,641,689.09	0.00	0.00	1,641,689.09							
SUBTOTAL						0.00	4,453,944.75	0.00	0.00	4,453,944.75	0.00	0.00	0.00	2,812,255.66	2,812,255.66	1,641,689.09	0.00	0.00	1,641,689.09							
TOTAL						0.00	4,453,944.75	0.00	0.00	4,453,944.75	0.00	0.00	0.00	2,812,255.66	2,812,255.66	1,641,689.09	0.00	0.00	1,641,689.09							

H. XXXIII AYUNTAMIENTO CONSTITUCIONAL DE LOS ESTADOS UNIDOS MEXICANOS  
LIC. ROBERTO MUÑOZ JIMÉNEZ  
DIRECTOR DE OBRAS PÚBLICAS  
LA YESCA, NAYARIT.  
2024 - 2027  
DIRECCION DE OBRAS PÚBLICAS

H. XXXIII AYUNTAMIENTO CONSTITUCIONAL DE LOS ESTADOS UNIDOS MEXICANOS  
LIC. ROSA ELENA REYES JIMÉNEZ  
PRESIDENTE MUNICIPAL  
LA YESCA, NAYARIT.  
2024 - 2027  
PRESIDENCIA



AYUNTAMIENTO DE LA YESCA

PROGRAMA: DRENAJE - PLANTA DE TRATAMIENTO

AVANCE FISICO-FINANCIERO  
H. XXXIII AYUNTAMIENTO CONSTITUCIONAL DE LA YESCA, NAVARRIT  
RAMO 33 FONDO DE APORTACIONES PARA LA INFRAESTRUCTURA SOCIAL  
FONDO PARA LA INFRAESTRUCTURA SOCIAL MUNICIPAL Y DE LAS DEMARCACIONES TERRITORIALES DEL DISTRITO FEDERAL (FAISMUN)  
EJERCICIO 2025

01 DE ENERO AL 31 DE DICIEMBRE DE 2025

HOJA 1 DE 1

DESCRIPCION DEL PROYECTO	LOCALIDAD	No. OFICIO APROB.	MOD. ELEC.	FECHAS		INVERSION APROBADA			INVERSION MINISTRADA			SALDOS			METAS TOTALES			OBSERVACIONES									
				INICIO	TERMINO	DIRECTA	RAMO 33	BENEFIC.	OTROS	TOTAL	DIRECTA	RAMO 33	BENEFIC.	OTROS	TOTAL	DIRECTA	RAMO 33		BENEFIC.	OTROS	TOTAL	% AVANCE FISICO	% AVANCE FINANCIERO	U DE M.	DEL PROY.	BIBLIOTECA	ALICATORIA
CONSTRUCCION DE PLANTA DE TRATAMIENTO DE AGUAS RESIDUALES Y OBRAS COMPLEMENTARIAS PARA EL PUENTE DE RASTRO EN LA LOCALIDAD DE CAMOTLAN MUNICIPIO DE LA YESCA NAVARRIT		IMPLANTACION LAYESCA-FIL-017/2025	C	26-dic-25	20-mar-25	5,417,594.72	0.00	0.00	0.00	5,417,594.72	0.00	0.00	0.00	5,417,594.72	0.00	0.00	0.00	0.00	5,417,594.72	0	8	PLAN TA	1.00	2,200.00	0.15	EN EN ESTA OBRA NO SE HABIA DANDO ANTICIPO	
SUMA DE LA HOJA						0.00	5,417,594.72	0.00	0.00	0.00	5,417,594.72	0.00	0.00	0.00	5,417,594.72	0.00	0.00	0.00	0.00	5,417,594.72							
SUBTOTAL						0.00	5,417,594.72	0.00	0.00	0.00	5,417,594.72	0.00	0.00	0.00	5,417,594.72	0.00	0.00	0.00	0.00	5,417,594.72							
TOTAL						0.00	5,417,594.72	0.00	0.00	0.00	5,417,594.72	0.00	0.00	0.00	5,417,594.72	0.00	0.00	0.00	0.00	5,417,594.72							

H. XXXIII AYUNTAMIENTO CONSTITUCIONAL DE LOS ESTADOS UNIDOS MEXICANOS  
 LIC. ROBERTO MUÑOZ NDA  
 DIRECTOR DE OBRAS PUBLICAS  
 LA YESCA, NAVARRIT.  
 2024 - 2027  
 DIRECCION DE OBRAS PUBLICAS

H. XXXIII AYUNTAMIENTO CONSTITUCIONAL DE LOS ESTADOS UNIDOS MEXICANOS  
 LIC. ROSA ELENA VILLAS JIMENEZ  
 PRESIDENTE MUNICIPAL 2024 - 2027  
 PRESIDENCIA

PROGRAMA: URBANIZACION - PUENTE VEHICULAR  
INFORME MENSUAL TRIMESTRAL CIERRE X

01 DE ENERO AL 31 DE DICIEMBRE DE 2025

HOJA 1 DE 1

DESCRIPCION DEL PROYECTO	LOCALIDAD	NO. OFICIO APROB.	MOD. ELEC.	FECHAS INICIO	FECHAS TERMINO	INVERSION APROBADA			INVERSION MINISTRADA			SALDOS			METAS TOTALES					OBSERVACIONES					
						MUNICIPAL			MUNICIPAL			MUNICIPAL			N. APROB. FINANCIERA		N. DE M. DE DEL MOY.								
						DIRECTA	RAMO 33	BENEFIC. OTROS	DIRECTA	RAMO 33	BENEFIC. OTROS	DIRECTA	RAMO 33	BENEF.	OTROS	TOTAL	OTROS	TOTAL	OTROS		TOTAL				
1 APORTACION PARA LA OBRA CONSTRUCCION DE PUENTE VEHICULAR EN LA LOCALIDAD DE CORTAPIO MUNICIPIO DE LA YESCA, NAYARIT	CORTAPIO	2025/AN019-FIII-URB-01-8-PR	C	12-ene-26	27-mar-26	6,709,425.33	0.00	0.00	6,709,425.33	0.00	0.00	0.00	0.00	0.00	0.00	0.00	0.00	0.00	100	0	1	OBRA	1,050.00	100	HABIO CONVENIO CON EL GOBIERNO DEL ESTADO PARA LA OBRA APORTANDO EL 30% DEL TOTAL DE LA OBRA EL CUAL FUE TRANSFERIDO AL FINANZAS DEL ESTADO
SUMA DE LA HOJA						0.00	6,709,425.33	0.00	0.00	6,709,425.33	0.00	0.00	0.00	0.00	0.00	0.00	0.00	0.00	0.00	0.00	0.00	0.00	0.00	0.00	
SUBTOTAL						0.00	6,709,425.33	0.00	0.00	6,709,425.33	0.00	0.00	0.00	0.00	0.00	0.00	0.00	0.00	0.00	0.00	0.00	0.00	0.00	0.00	
TOTAL						0.00	6,709,425.33	0.00	0.00	6,709,425.33	0.00	0.00	0.00	0.00	0.00	0.00	0.00	0.00	0.00	0.00	0.00	0.00	0.00	0.00	

H. XXXIII AYUNTAMIENTO CONSTITUCIONAL DE LOS ESTADOS UNIDOS MEXICANOS  
LA YESCA, NAYARIT  
2024 - 2027  
LIC. ROBERTO MUÑOZ ANDA  
DIRECTOR DE OBRAS PUBLICAS

H. XXXIII AYUNTAMIENTO CONSTITUCIONAL DE LOS ESTADOS UNIDOS MEXICANOS  
LA YESCA, NAYARIT  
2024 - 2027  
LIC. ROSA ELENA REYES JIMENEZ  
PRESIDENTE MUNICIPAL

**V. En caso de aumento o creación de gasto al presupuesto de egresos, revelará la fuente de ingresos con la que se haya pagado el nuevo gasto, distinguiendo el gasto etiquetado y no etiquetado.**

**OCTUBRE -DICIEMBRE 2025**





# MUNICIPIO DE LA YESCA NAYARIT

## Estado Analítico de Ingresos Presupuestales Al 31/dic./2025

Fecha y hora de Impresión: 13/feb./2026 10:08 a. m.

Usu: Supervisor  
Rep: rptEstadoPresupuestoIngresos

Fuente de Ingresos		Ley de Ingresos Estimada	Ampliaciones / (Reducciones)	Ley de Ingresos Modificada	Ingresos Devengados	Ingresos Recaudados	Devengado Por Recaudar	Avance de Recaudación (Recaudación / Estimación)
03	Financiamiento Interno	\$0.00	\$3,000,000.00	\$3,000,000.00	\$3,000,000.00	\$3,000,000.00	\$0.00	100.00 %
03-01	TÍTULOS Y VALORES DE LA DEUDA PÚBLICA INTERNA	\$0.00	\$3,000,000.00	\$3,000,000.00	\$3,000,000.00	\$3,000,000.00	\$0.00	100.00 %
	PRESTAMOS Y FINANCIAMIENTOS	\$0.00	\$3,000,000.00	\$3,000,000.00	\$3,000,000.00	\$3,000,000.00	\$0.00	100.00 %
	CREDITO BANORTE 2025	\$883,414.71	\$0.00	\$883,414.71	\$958,900.88	\$958,900.88	\$0.00	108.54 %
12	Impuestos sobre el patrimonio	\$554,864.08	\$0.00	\$554,864.08	\$110,524.54	\$110,524.54	\$0.00	19.91 %
	PREDIAL URBANO	\$328,550.63	\$0.00	\$328,550.63	\$726,344.82	\$726,344.82	\$0.00	221.07 %
	PREDIAL RUSTICO	\$0.00	\$0.00	\$0.00	\$122,031.52	\$122,031.52	\$0.00	0.00 %
	IMPUESTO SOBRE ADQUISICIÓN DE BIENES INMUEBLE	\$1,768,614.71	\$0.00	\$1,768,614.71	\$765,430.40	\$765,430.40	\$0.00	43.27 %
43	Derechos por prestación de servicios	\$642.58	\$0.00	\$642.58	\$0.00	\$0.00	\$0.00	0.00 %
	RASTRO MUNICIPAL	\$642.58	\$0.00	\$642.58	\$0.00	\$0.00	\$0.00	0.00 %
	GANADO VACUNO, TERNERA,	\$0.00	\$0.00	\$0.00	\$7,521.50	\$7,521.50	\$0.00	0.00 %
	URBANIZACION, CONSTRUCCION Y OTROS	\$0.00	\$0.00	\$0.00	\$7,521.50	\$7,521.50	\$0.00	0.00 %
	PERMISO DE CONSTRUCCION, RECONSTRUCCION O	\$0.00	\$0.00	\$0.00	\$193.00	\$193.00	\$0.00	0.00 %
	NUMERO OFICIAL	\$0.00	\$0.00	\$0.00	\$7,328.50	\$7,328.50	\$0.00	0.00 %
	POR LA DIVISION O FUSION DE PREDIOS RUSTICOS	\$0.00	\$0.00	\$0.00	\$951.75	\$951.75	\$0.00	0.00 %
	LICENCIAS DE USO DE SUELO	\$0.00	\$0.00	\$0.00	\$951.75	\$951.75	\$0.00	0.00 %
	POR EL OTORGAMIENTO Y EXPEDICION DE LA LICEN	\$355,514.37	\$0.00	\$355,514.37	\$307,699.80	\$307,699.80	\$0.00	86.55 %
	REGISTRO CIVIL	\$40,100.59	\$0.00	\$40,100.59	\$16,468.12	\$16,468.12	\$0.00	41.06 %
	MATRIMONIOS	\$11,612.96	\$0.00	\$11,612.96	\$2,838.68	\$2,838.68	\$0.00	24.44 %
	POR CELEBRACION DE MATRIMONIO EN LA OFICINA	\$4,354.83	\$0.00	\$4,354.83	\$1,430.94	\$1,430.94	\$0.00	32.85 %
	POR CELEBRACION DE MATRIMONIO EN LA OFICINA	\$5,211.31	\$0.00	\$5,211.31	\$2,063.22	\$2,063.22	\$0.00	39.59 %
	POR CELEBRACION DE MATRIMONIO FUERA DE LA	\$5,806.46	\$0.00	\$5,806.46	\$2,954.69	\$2,954.69	\$0.00	50.88 %
	POR CELEBRACION DE MATRIMONIO FUERA DE LA	\$11,708.43	\$0.00	\$11,708.43	\$7,059.15	\$7,059.15	\$0.00	60.29 %
	ACTA DE MATRIMONIO	\$420.95	\$0.00	\$420.95	\$0.00	\$0.00	\$0.00	0.00 %
	POR ANOTACION MARGINAL ACTA DE MATRIMONIO	\$985.65	\$0.00	\$985.65	\$121.44	\$121.44	\$0.00	12.32 %
	CONSTANCIA DE SOLTERIA	\$15,222.27	\$0.00	\$15,222.27	\$10,942.60	\$10,942.60	\$0.00	71.88 %
	DIVORCIOS	\$0.00	\$0.00	\$0.00	\$319.44	\$319.44	\$0.00	0.00 %
	POR SOLICITUD DE DIVORCIO	\$3,774.27	\$0.00	\$3,774.27	\$2,308.20	\$2,308.20	\$0.00	61.15 %
	ACTA DE DIVORCIO	\$0.00	\$0.00	\$0.00	\$957.20	\$957.20	\$0.00	0.00 %
	ANOTACION MARGINAL DE DIVORCIO EN EL ACTA D	\$8,129.04	\$0.00	\$8,129.04	\$0.00	\$0.00	\$0.00	0.00 %
	INSCRIPCION DE DIVORCIO EN LIBROS DE REG. CIV	\$3,318.96	\$0.00	\$3,318.96	\$7,357.76	\$7,357.76	\$0.00	221.68 %
	INSCRIPCION DE DIVORCIO EN LIBROS DE REGISTR	\$142.26	\$0.00	\$142.26	\$0.00	\$0.00	\$0.00	0.00 %
	RATIFICACION DE FIRMAS	\$0.00	\$0.00	\$0.00	\$0.00	\$0.00	\$0.00	0.00 %

Fuente de Ingresos	Ley de Ingresos Estimada	Ampliaciones / (Reducciones)	Ley de Ingresos Modificada	Ingresos Devengados	Ingresos Recaudados	Devengado Por Recaudar	Avance de Recaudación (Recaudación / Estimación)
EN LA OFICINA EN HORAS ORDINARIAS	\$142.26	\$0.00	\$142.26	\$0.00	\$0.00	\$0.00	0.00 %
ACTA DE NACIMIENTO	\$219,728.71	\$0.00	\$219,728.71	\$218,955.38	\$218,955.38	\$0.00	99.64 %
REGISTRO DE NACIMIENTO Y DERECHO DE EXPEDI	\$290.30	\$0.00	\$290.30	\$0.00	\$0.00	\$0.00	0.00 %
GASTOS DE TRASLADO PARA EL REGISTRO DE NAC	\$2,903.21	\$0.00	\$2,903.21	\$0.00	\$0.00	\$0.00	0.00 %
GASTOS DE TRASLADO PARA EL REGISTRO DE NAC	\$5,806.46	\$0.00	\$5,806.46	\$0.00	\$0.00	\$0.00	0.00 %
ANOTACION MARGINAL AL LIBRO DE REGISTRO.	\$52,581.26	\$0.00	\$52,581.26	\$29,373.03	\$29,373.03	\$0.00	55.86 %
ACTAS FORANEAS	\$4,703.21	\$0.00	\$4,703.21	\$22,823.72	\$22,823.72	\$0.00	485.27 %
ACTA DE NACIMIENTO	\$153,444.27	\$0.00	\$153,444.27	\$166,758.63	\$166,758.63	\$0.00	108.67 %
ACTA DE DEFUNCION	\$9,290.32	\$0.00	\$9,290.32	\$7,209.81	\$7,209.81	\$0.00	77.60 %
DERECHO DE FORMATO UNICO DE ACTA DE DEFUNI	\$0.00	\$0.00	\$0.00	\$4,505.66	\$4,505.66	\$0.00	0.00 %
REGISTRO DE DEFUNC. EN HRS. ORDINARIAS	\$0.00	\$0.00	\$0.00	\$2,512.51	\$2,512.51	\$0.00	0.00 %
REGISTRO DE DEFUNCION FETAL EN HORAS ORDIN	\$8,709.67	\$0.00	\$8,709.67	\$191.64	\$191.64	\$0.00	2.20 %
REGISTRO DE DEFUNCION FETAL EN HORAS EXTRA	\$580.65	\$0.00	\$580.65	\$0.00	\$0.00	\$0.00	0.00 %
SERVICIOS DIVERSOS	\$71,030.22	\$0.00	\$71,030.22	\$54,123.89	\$54,123.89	\$0.00	76.19 %
POR RECONOCIMIENTO DE MINORIA DE EDAD CON	\$215.28	\$0.00	\$215.28	\$0.00	\$0.00	\$0.00	0.00 %
COPIA CERTIFICADA DE ACTAS DE REG. CIVIL	\$0.00	\$0.00	\$0.00	\$309.62	\$309.62	\$0.00	0.00 %
POR FORMATO DE DIVORCIO	\$1,916.12	\$0.00	\$1,916.12	\$274.71	\$274.71	\$0.00	14.33 %
COPIA CERTIFICADA O CERTIFICACION DE ACTA DE	\$0.00	\$0.00	\$0.00	\$473.78	\$473.78	\$0.00	0.00 %
COPIA CERTIFICADA DE ACTAS DEL REGISTRO CIVIL	\$2,461.44	\$0.00	\$2,461.44	\$0.00	\$0.00	\$0.00	0.00 %
JUICIO ADMINISTRATIVO PARA CORRECCION DE AC	\$66,437.38	\$0.00	\$66,437.38	\$53,065.78	\$53,065.78	\$0.00	79.87 %
LICENCIAS, CONSTANCIAS, PERMISOS Y ANUENCIAS	\$42,184.68	\$0.00	\$42,184.68	\$93,682.20	\$93,682.20	\$0.00	222.07 %
POR CONSTANCIA DE DEPENDENCIA ECONOMICA.	\$39.42	\$0.00	\$39.42	\$215.61	\$215.61	\$0.00	546.95 %
POR CERTIFICACION DE FIRMAS (INDEPENDIENTEMI	\$98.52	\$0.00	\$98.52	\$0.00	\$0.00	\$0.00	0.00 %
POR CONSTANCIA DE RESIDENCIA.	\$197.04	\$0.00	\$197.04	\$1,918.90	\$1,918.90	\$0.00	973.86 %
POR CONSTANCIA DE INEXISTENCIA DE ACTAS DE I	\$11,774.26	\$0.00	\$11,774.26	\$2,729.30	\$2,729.30	\$0.00	23.18 %
CONSTANCIA DE UNION LIBRE.	\$15.08	\$0.00	\$15.08	\$0.00	\$0.00	\$0.00	0.00 %
CONSTANCIA DE INGRESOS.	\$9.13	\$0.00	\$9.13	\$0.00	\$0.00	\$0.00	0.00 %
CONSTANCIA DE DOMICILIO.	\$295.56	\$0.00	\$295.56	\$0.00	\$0.00	\$0.00	0.00 %
CONSTANCIA DE PROPIEDAD.	\$9.85	\$0.00	\$9.85	\$59.89	\$59.89	\$0.00	608.02 %
CONSTANCIA DE IDENTIDAD.	\$505.07	\$0.00	\$505.07	\$1,425.26	\$1,425.26	\$0.00	282.19 %
CONSTANCIA DE ARRENDAMIENTO.	\$18.26	\$0.00	\$18.26	\$0.00	\$0.00	\$0.00	0.00 %
CONSTANCIA DE ARRENDAMIENTO POR ANTECEDEN	\$197.04	\$0.00	\$197.04	\$0.00	\$0.00	\$0.00	0.00 %
POR CAMBIO DE PROPIETARIO DE TERRENO DEL FUI	\$1,357.19	\$0.00	\$1,357.19	\$1,437.60	\$1,437.60	\$0.00	105.92 %



# MUNICIPIO DE LA YESCA NAYARIT

## Estado Analítico de Ingresos Presupuestales Al 31/dic./2025

Usr: Supervisor  
Rep: rptEstadoPresupuestoIngresos

Fecha y hora de Impresión  
13/feb./2026  
10:08 a. m.

Fuente de Ingresos	Ley de Ingresos Estimada	Ampliaciones / (Reducciones)	Ley de Ingresos Modificada	Ingresos Devengados	Ingresos Recaudados	Devengado Por Recaudar	Avance de Recaudación / Estimación
CONSTANCIA DE BUENA CONDUCTA O CONOCIMIENTO	\$5,190.00	\$0.00	\$5,190.00	\$91.96	\$91.96	\$0.00	1.77 %
PERMISO PARA RODEO, JARIPEO O COLEADERO.	\$295.56	\$0.00	\$295.56	\$3,793.70	\$3,793.70	\$0.00	1,283.56 %
PERMISO PARA BAILES O CUALQUIER OTRO EVENTO	\$137.96	\$0.00	\$137.96	\$0.00	\$0.00	\$0.00	0.00 %
ANUENCIA PARA PELEAS DE GALLOS O PALENQUES	\$985.19	\$0.00	\$985.19	\$0.00	\$0.00	\$0.00	0.00 %
ANUENCIA PARA EL USO DE EXPLOSIVOS (PREVIO F	\$394.08	\$0.00	\$394.08	\$10,347.87	\$10,347.87	\$0.00	2,625.82 %
PERMISO DE VENTA EVENTUAL (COSTO POR DIA)	\$2,855.60	\$0.00	\$2,855.60	\$0.00	\$0.00	\$0.00	0.00 %
ANUENCIA PARA CUALQUIER OTRO NEGOCIO O EVEI	\$591.12	\$0.00	\$591.12	\$3,442.98	\$3,442.98	\$0.00	582.45 %
CONSTANCIA DE NO ADEUDO	\$45.24	\$0.00	\$45.24	\$730.70	\$730.70	\$0.00	1,615.16 %
CONSTANCIA DE MODO HONESTO DE VIVIR	\$0.00	\$0.00	\$0.00	\$191.66	\$191.66	\$0.00	0.00 %
CONSTANCIA DE DEPENDENCIA ECONOMICA	\$889.85	\$0.00	\$889.85	\$0.00	\$0.00	\$0.00	0.00 %
CONSTANCIA DE CONCUBINATO	\$889.85	\$0.00	\$889.85	\$0.00	\$0.00	\$0.00	0.00 %
LICENCIAS DE FUNCIONAMIENTOS DE NEGOCIOS	\$15,393.81	\$0.00	\$15,393.81	\$52,337.73	\$52,337.73	\$0.00	339.99 %
DICTAMEN DE PROTECCION CIVIL	\$0.00	\$0.00	\$0.00	\$14,959.04	\$14,959.04	\$0.00	0.00 %
DE LA GACETA MUNICIPAL	\$12.42	\$0.00	\$12.42	\$0.00	\$0.00	\$0.00	0.00 %
CONTRATOS O CONVOCATORIAS	\$12.42	\$0.00	\$12.42	\$0.00	\$0.00	\$0.00	0.00 %
MERCADOS, CENTROS DE ABASTO Y COMERCIO TEMP	\$75,593.68	\$0.00	\$75,593.68	\$68,348.13	\$68,348.13	\$0.00	90.41 %
COMERCIANTES TEMPORALES QUE SE INSTALEN VIF	\$31,140.00	\$0.00	\$31,140.00	\$68,348.13	\$68,348.13	\$0.00	219.48 %
MERCADOS, COMERCIANTES AMBULANTES DE BIENI	\$44,453.68	\$0.00	\$44,453.68	\$0.00	\$0.00	\$0.00	0.00 %
DE LA INFRAESTRUCTURA EN AL VIA PUBLICA	\$0.00	\$0.00	\$0.00	\$645.11	\$645.11	\$0.00	0.00 %
INSTALACIONES DE INFRAESTRUCTURA, EN REDES	\$0.00	\$0.00	\$0.00	\$645.11	\$645.11	\$0.00	0.00 %
TELEFONIA	\$0.00	\$0.00	\$0.00	\$645.11	\$645.11	\$0.00	0.00 %
OTROS LOCALES DEL FUNDO MUNICIPAL	\$75,593.68	\$0.00	\$75,593.68	\$81,305.30	\$81,305.30	\$0.00	107.55 %
PROPIEDAD URBANA Y RURAL:	\$75,593.68	\$0.00	\$75,593.68	\$80,726.33	\$80,726.33	\$0.00	106.78 %
PROPIEDAD URBANA Y RURAL HASTA 70 M2.	\$28,291.06	\$0.00	\$28,291.06	\$1,897.29	\$1,897.29	\$0.00	6.70 %
PROPIEDAD URBANA Y RURAL DE 71 A 250 M2.	\$28,291.06	\$0.00	\$28,291.06	\$5,920.60	\$5,920.60	\$0.00	20.92 %
PROPIEDAD URBANA Y RURAL DE 251 A 500 M2.	\$16,974.63	\$0.00	\$16,974.63	\$19,865.78	\$19,865.78	\$0.00	117.03 %
PROPIEDAD URBANA Y RURAL DE 501 M2 EN ADELAI	\$2,036.93	\$0.00	\$2,036.93	\$53,042.66	\$53,042.66	\$0.00	2,604.04 %
PROPIEDAD RUSTICA:	\$0.00	\$0.00	\$0.00	\$578.97	\$578.97	\$0.00	0.00 %
TERRENOS DE USO EXCLUSIVO PARA AGOSTADERC	\$0.00	\$0.00	\$0.00	\$578.97	\$578.97	\$0.00	0.00 %
LICENCIAS, PERMISOS, AUTORIZACIONES, REFRENDC	\$100,170.85	\$0.00	\$100,170.85	\$43,057.57	\$43,057.57	\$0.00	42.98 %
POR EL OTORGAMIENTO DE LICENCIAS PARA VENTA	\$46,054.08	\$0.00	\$46,054.08	\$21,112.55	\$21,112.55	\$0.00	45.84 %
RESTAURANT BAR.	\$0.00	\$0.00	\$0.00	\$2,469.27	\$2,469.27	\$0.00	0.00 %
VENTA DE BEBIDAS ALCOHÓLICAS EN ESPECTÁCUL	\$0.00	\$0.00	\$0.00	\$4,372.81	\$4,372.81	\$0.00	0.00 %



<b>Fuente de Ingresos</b>		<b>Ley de Ingresos Estimada</b>	<b>Ampliaciones / (Reducciones)</b>	<b>Ley de Ingresos Modificada</b>	<b>Ingresos Devengados</b>	<b>Ingresos Recaudados</b>	<b>Devengado Por Recaudar</b>	<b>Avance de Recaudación (Recaudación / Estimación)</b>
	MINUSÚPER, ABARROTES, TENDEJONES MAYORES	\$0.00	\$0.00	\$0.00	\$1,954.50	\$1,954.50	\$0.00	0.00 %
	CENTRO RECREATIVO Y/O DEPORTIVO CON VENTA	\$11,513.52	\$0.00	\$11,513.52	\$0.00	\$0.00	\$0.00	0.00 %
	CENTRO RECREATIVO Y/O DEPORTIVO CON VENTA	\$11,513.52	\$0.00	\$11,513.52	\$0.00	\$0.00	\$0.00	0.00 %
	MINUSÚPER, ABARROTES, TENDEJONES CON VENTA/	\$11,513.52	\$0.00	\$11,513.52	\$12,315.97	\$12,315.97	\$0.00	106.96 %
	ANUENCIA PARA VENTA DE BEBIDAS ALCOHÓLICAS.	\$11,513.52	\$0.00	\$11,513.52	\$0.00	\$0.00	\$0.00	0.00 %
	PERMISOS EVENTUALES (COSTO POR DÍA):	\$46,054.08	\$0.00	\$46,054.08	\$15,410.02	\$15,410.02	\$0.00	33.46 %
	VENTA DE CERVEZA EN FERIAS, FIESTAS Y VERBEN	\$11,513.52	\$0.00	\$11,513.52	\$0.00	\$0.00	\$0.00	0.00 %
	VENTA DE BEBIDAS ALCOHÓLICAS EN FERIAS, FIES	\$11,513.52	\$0.00	\$11,513.52	\$15,410.02	\$15,410.02	\$0.00	133.84 %
	VENTA DE CERVEZA EN ESPECTÁCULOS PÚBLICOS.	\$11,513.52	\$0.00	\$11,513.52	\$0.00	\$0.00	\$0.00	0.00 %
	VENTA DE BEBIDAS ALCOHÓLICAS EN ESPECTÁCUL	\$11,513.52	\$0.00	\$11,513.52	\$0.00	\$0.00	\$0.00	0.00 %
	POR AMPLIACIÓN O CAMBIO DE GIRO LICENCIA DE F	\$0.00	\$0.00	\$0.00	\$412.40	\$412.40	\$0.00	0.00 %
	POR VENTA DE BEBIDAS ALCOHÓLICAS EN HRS EXT	\$8,062.69	\$0.00	\$8,062.69	\$6,122.60	\$6,122.60	\$0.00	75.93 %
	21:00 HORAS EN ADELANTE.	\$8,062.69	\$0.00	\$8,062.69	\$6,122.60	\$6,122.60	\$0.00	75.93 %
	OTROS DERECHOS	\$72,660.00	\$0.00	\$72,660.00	\$86,605.33	\$86,605.33	\$0.00	119.19 %
	INSCRIPCION DE OFERENTES DE BIENES Y SERVICIO	\$20,209.79	\$0.00	\$20,209.79	\$5,769.87	\$5,769.87	\$0.00	28.54 %
	INSCRIPCION DE CONTRATISTAS DE OBRA PUBLICA	\$52,450.21	\$0.00	\$52,450.21	\$34,310.14	\$34,310.14	\$0.00	65.41 %
	BASES DE LICITACION PUBLICA E INVITACION A CUAI	\$0.00	\$0.00	\$0.00	\$46,525.32	\$46,525.32	\$0.00	0.00 %
	OTROS INGRESOS	\$2,903.21	\$0.00	\$2,903.21	\$75,613.71	\$75,613.71	\$0.00	2,604.48 %
	OTROS INGRESOS	\$2,903.21	\$0.00	\$2,903.21	\$75,613.71	\$75,613.71	\$0.00	2,604.48 %
	OTROS DERECHOS NO COMPRENDIDOS	\$27,371.66	\$0.00	\$27,371.66	\$0.00	\$0.00	\$0.00	0.00 %
	OTROS DERECHOS NO COMPRENDIDOS	\$27,371.66	\$0.00	\$27,371.66	\$0.00	\$0.00	\$0.00	0.00 %
	DERECHOS POR SERVICIO DE AGUA FOTABLE, ALCAI	\$1,015,967.58	\$0.00	\$1,015,967.58	\$0.00	\$0.00	\$0.00	0.00 %
	POR DERECHO DE SERVICIOS DE AGUA POTABLE Y	\$1,015,967.58	\$0.00	\$1,015,967.58	\$0.00	\$0.00	\$0.00	0.00 %
<b>44</b>	<b>Otros Derechos</b>	\$4,968.04	\$0.00	\$4,968.04	\$12,118.28	\$12,118.28	\$0.00	243.92 %
	PRODUCTOS FINANCIEROS.	\$4,968.04	\$0.00	\$4,968.04	\$12,118.28	\$12,118.28	\$0.00	243.92 %
	PRODUCTOS FINANCIEROS	\$4,968.04	\$0.00	\$4,968.04	\$12,118.28	\$12,118.28	\$0.00	243.92 %
	INGRESOS POR REND. BANCARIOS FAISM	\$1.00	\$0.00	\$1.00	\$11,488.09	\$11,488.09	\$0.00	1,148,809.00 %
	INGRESOS POR REN. BANCARIOS FORTAMUN	\$1.00	\$0.00	\$1.00	\$98.33	\$98.33	\$0.00	9,833.00 %
	RENDIMIENTO BANCARIOS	\$4,966.04	\$0.00	\$4,966.04	\$531.86	\$531.86	\$0.00	10.70 %
<b>51</b>	<b>Aprovechamientos</b>	\$88,672.88	\$0.00	\$88,672.88	\$66,902.32	\$66,902.32	\$0.00	75.44 %
	MULTAS	\$1,544.13	\$0.00	\$1,544.13	\$26,908.40	\$26,908.40	\$0.00	1,742.62 %
	DONACIONES, HERENCIAS Y LEGADOS.	\$87,128.75	\$0.00	\$87,128.75	\$39,993.92	\$39,993.92	\$0.00	45.90 %
	<b>MULTAS</b>	\$1,544.13	\$0.00	\$1,544.13	\$26,908.40	\$26,908.40	\$0.00	1,742.62 %



# MUNICIPIO DE LA YESCA NAYARIT

## Estado Analítico de Ingresos Presupuestales Al 31/dic./2025

Usu: Supervisor  
Rep: rptEstadoPresupuestoIngresos

Fecha y hora de Impresión: 13/feb./2026  
10:08 a. m.

Fuente de Ingresos	Ley de Ingresos Estimada	Ampliaciones / (Reducciones)	Ley de Ingresos Modificada	Ingresos Devengados	Ingresos Recaudados	Devengado Por Recaudar	Avance de Recaudación (Recaudación / Estimación) %
MULTAS	\$1,544.13	\$0.00	\$1,544.13	\$0.00	\$0.00	\$0.00	0.00 %
POR VIOLACIONES REGLAMENTOS IMPALES.	\$1,544.13	\$0.00	\$1,544.13	\$0.00	\$0.00	\$0.00	0.00 %
RECARGOS	\$0.00	\$0.00	\$0.00	\$26,908.40	\$26,908.40	\$0.00	0.00 %
RECARGOS	\$0.00	\$0.00	\$0.00	\$22,716.45	\$22,716.45	\$0.00	0.00 %
ACTUALIZACIONES	\$0.00	\$0.00	\$0.00	\$4,191.95	\$4,191.95	\$0.00	0.00 %
<b>61-05</b> <u>APROVECHAMIENTOS PROVENIENTES DE OBRAS PÚBLI</u>	\$87,128.75	\$0.00	\$87,128.75	\$39,993.92	\$39,993.92	\$0.00	0.00 %
INGRESOS POR RETENCIONES 2.5 CONTRALORIA ML	\$87,128.75	\$0.00	\$87,128.75	\$0.00	\$0.00	\$0.00	45.90 %
INGRESOS POR OBRAS	\$0.00	\$0.00	\$0.00	\$39,993.92	\$39,993.92	\$0.00	0.00 %
INGRESOS POR RETENCIONES 2.5 MILLAR	\$0.00	\$0.00	\$0.00	\$39,993.92	\$39,993.92	\$0.00	0.00 %
<b>63</b> <u>Accesorios de Aprovechamientos</u>	\$772.06	\$0.00	\$772.06	\$0.00	\$0.00	\$0.00	0.00 %
ACCESORIOS DE APROVECHAMIENTOS	\$772.06	\$0.00	\$772.06	\$0.00	\$0.00	\$0.00	0.00 %
ACCESORIOS DE APROVECHAMIENTOS	\$772.06	\$0.00	\$772.06	\$0.00	\$0.00	\$0.00	0.00 %
<b>69</b> <u>Aprovechamientos no comprendidos en la Ley de Ingresos</u>	\$1.00	\$0.00	\$1.00	\$0.00	\$0.00	\$0.00	0.00 %
APROVECHAMIENTOS NO COMPRENDIDOS EN LA LEY	\$1.00	\$0.00	\$1.00	\$0.00	\$0.00	\$0.00	0.00 %
APROVECHAMIENTOS NO COMPRENDIDOS EN LA LEY	\$1.00	\$0.00	\$1.00	\$0.00	\$0.00	\$0.00	0.00 %
<b>79</b> <u>Otros Ingresos</u>	\$2.00	\$0.00	\$2.00	\$0.00	\$0.00	\$0.00	0.00 %
<b>79-02</b> <u>INGRESOS EXTRAORDINARIOS.</u>	\$2.00	\$0.00	\$2.00	\$0.00	\$0.00	\$0.00	0.00 %
PRESTAMOS Y FINANCIAMIENTOS.	\$1.00	\$0.00	\$1.00	\$0.00	\$0.00	\$0.00	0.00 %
PRESTAMOS Y FINANCIAMIENTOS.	\$1.00	\$0.00	\$1.00	\$0.00	\$0.00	\$0.00	0.00 %
OTROS INGRESOS EXTRAORDINARIOS.	\$1.00	\$0.00	\$1.00	\$0.00	\$0.00	\$0.00	0.00 %
OTROS INGRESOS EXTRAORDINARIOS.	\$1.00	\$0.00	\$1.00	\$0.00	\$0.00	\$0.00	0.00 %
<b>81</b> <u>Participaciones</u>	\$69,677,291.00	\$4,038,592.00	\$73,715,883.00	\$67,308,538.41	\$67,308,538.41	\$0.00	0.00 %
FONDO GENERAL DE PARTICIPACIONES	\$50,570,464.00	\$0.00	\$50,570,464.00	\$47,172,067.97	\$47,172,067.97	\$0.00	91.30 %
ANTICIPO FONDO GENERAL DE PARTICIPACIONES	\$50,570,464.00	\$0.00	\$50,570,464.00	\$15,258,670.86	\$15,258,670.86	\$0.00	93.27 %
COMPLEMENTO FONDO GENERAL DE PARTICIPACION	\$0.00	\$0.00	\$0.00	\$30,663,533.74	\$30,663,533.74	\$0.00	30.17 %
AJUSTE CUATRIMESTRAL	\$0.00	\$0.00	\$0.00	\$1,249,863.37	\$1,249,863.37	\$0.00	0.00 %
FONDO DE FOMENTO MUNICIPAL	\$7,765,344.00	\$0.00	\$7,765,344.00	\$8,031,256.86	\$8,031,256.86	\$0.00	0.00 %
IMPUESTO ESPECIAL PRODUCCION Y SERVICIOS	\$3,545,622.00	\$0.00	\$3,545,622.00	\$3,151,048.23	\$3,151,048.23	\$0.00	103.42 %
FONDO DE FISCALIZACION	\$563,978.00	\$0.00	\$563,978.00	\$532,201.78	\$532,201.78	\$0.00	88.87 %
FDO. DE COMPENS. IMP. SOBRE AUTOMOVILES NUEVC	\$99,511.00	\$0.00	\$99,511.00	\$99,511.32	\$99,511.32	\$0.00	94.36 %
IEPS GASOLINA Y DIESEL	\$823,635.00	\$0.00	\$823,635.00	\$671,203.21	\$671,203.21	\$0.00	100.00 %
IMPUESTO SOBRE AUTOMOVILES NUEVOS.	\$0.00	\$0.00	\$0.00	\$670,275.89	\$670,275.89	\$0.00	81.49 %
IMP. SOBRE ADQ. DE BIENES INMUEBLES	\$0.00	\$0.00	\$0.00	\$273,717.15	\$273,717.15	\$0.00	0.00 %

Fuente de Ingresos	Ley de Ingresos Estimada	Ampliaciones / (Reducciones)	Ley de Ingresos Modificada	Ingresos Devengados	Ingresos Recaudados	Devengado Por Recaudar	Avance de Recaudación (Recaudación / Estimación) %
INGRESOS MUNICIPALES COORDINADOS	\$0.00	\$0.00	\$0.00	\$78,826.81	\$78,826.81	\$0.00	0.00 %
OTROS INGRESOS	\$0.00	\$0.00	\$0.00	\$487,186.01	\$487,186.01	\$0.00	0.00 %
INGRESOS COORDINADOS	\$0.00	\$0.00	\$0.00	\$67,561.86	\$67,561.86	\$0.00	0.00 %
FONDO IMPUESTO SOBRE LA RENTA.	\$4,237,862.00	<b>-\$449,937.00</b>	\$3,787,925.00	\$1,827,197.00	\$1,827,197.00	\$0.00	48.23 %
TENENCIA E IMPUESTO SOBRE AUTOMOVILES NUEVO:	\$515,566.00	\$0.00	\$515,566.00	\$0.00	\$0.00	\$0.00	0.00 %
IMPUESTOS MUNICIPALES COORDINADOS	\$281,504.00	\$0.00	\$281,504.00	\$0.00	\$0.00	\$0.00	0.00 %
FONDO DE COMPENSACION (FOCO) A LOS MUNICIPIOS	\$1.00	\$4,488,529.00	\$4,488,530.00	\$3,177,417.15	\$3,177,417.15	\$0.00	70.78 %
ARTICULO 126 ISR POR ENAJENACION DE BIENES	\$1,273,804.00	\$0.00	\$1,273,804.00	\$1,069,067.17	\$1,069,067.17	\$0.00	83.92 %
<b>Aportaciones</b>	\$77,043,663.80	<b>-\$6,298,366.32</b>	\$70,745,297.48	\$70,745,297.53	\$70,745,297.53	\$0.00	100.00 %
FONDO DE APORTACION PARA LA INFRAESTRUCTURA	\$63,798,390.77	<b>-\$6,236,942.77</b>	\$57,561,448.00	\$57,561,448.01	\$57,561,448.01	\$0.00	100.00 %
FONDO DE APORTACION PARA EL FORTALECIMIENTO	\$13,245,273.03	<b>-\$61,423.55</b>	\$13,183,849.48	\$13,183,849.52	\$13,183,849.52	\$0.00	100.00 %
<b>Convenios</b>	\$2,740,961.45	<b>-\$88,560.45</b>	\$2,652,401.00	\$5,034,700.00	\$5,034,700.00	\$0.00	189.81 %
CONAFOR	\$2,740,960.45	<b>-\$88,560.45</b>	\$2,652,400.00	\$5,034,700.00	\$5,034,700.00	\$0.00	189.81 %
OTROS CONVENIOS	\$1.00	\$0.00	\$1.00	\$0.00	\$0.00	\$0.00	0.00 %
<b>Total</b>	<b>\$152,208,361.65</b>	<b>\$651,665.23</b>	<b>\$152,860,026.88</b>	<b>\$147,891,887.82</b>	<b>\$147,891,887.82</b>	<b>\$0.00</b>	<b>\$6.74 %</b>



*ROS*

LA ROSA ELENA REYES JIMENEZ  
PRESIDENTA MUNICIPAL  
PRESIDENCIA



*[Signature]*

ING. GERARDO EZEQUIEL LARA GONZALEZ  
TESORERO MUNICIPAL  
TESORERÍA MUNICIPAL

# MUNICIPIO DE LA YESCA NAYARIT

## Estado del Ejercicio del Presupuesto de Egresos por Capítulo del Gasto Al

Usr: Supervisor  
Rep: rptEstadoPresupuestoEgresos\_AprMod

Fecha y hora de Impresión | 13/feb./2026  
10:12 a. m.

Objeto del Gasto	Aprobado	(Reducciones) Al 31/dic./2025	Presupuesto Vigente Al 31/dic./2025	Modificado
<b>10000 SERVICIOS PERSONALES</b>	<b>\$47,871,272.05</b>	<b>\$3,950,479.95</b>	<b>\$5,564,200.73</b>	<b>\$46,257,551.27</b>
<b>11000 REMUNERACIONES AL PERSONAL DE CARACTER P</b>	<b>\$32,660,994.70</b>	<b>\$1,208,259.27</b>	<b>\$3,139,675.43</b>	<b>\$30,729,578.54</b>
11100 DIETAS	\$7,727,074.62	\$443,128.50	\$443,121.55	\$7,727,081.57
11101 DIETAS	\$7,727,074.62	\$443,128.50	\$443,121.55	\$7,727,081.57
11300 SUELDOS BASE AL PERSONAL PERMANENTE	\$24,933,920.08	\$765,130.77	\$2,696,553.88	\$23,002,496.97
11302 SUELDOS AL PERSONAL DE CONFIANZA	\$24,480,874.83	\$765,130.61	\$2,662,115.30	\$22,583,890.14
11306 AJUSTE DE CALENDARIO	\$453,045.25	\$0.16	\$34,438.58	\$418,606.83
<b>12000 REMUNERACIONES AL PERSONAL DE CARACTER T</b>	<b>\$1,502,300.00</b>	<b>\$1,672,364.47</b>	<b>\$1,502,300.06</b>	<b>\$1,672,364.41</b>
12100 HONORARIOS ASIMILABLES A SALARIOS	\$0.00	\$1,672,364.47	\$0.06	\$1,672,364.41
12101 CONTRATOS POR HONORARIOS ASIMILABLES A SA	\$0.00	\$1,672,364.47	\$0.06	\$1,672,364.41
12200 SUELDOS BASE AL PERSONAL EVENTUAL	\$1,502,300.00	\$0.00	\$1,502,300.00	\$0.00
12201 SUELDOS AL PERSONAL EVENTUAL	\$1,502,300.00	\$0.00	\$1,502,300.00	\$0.00
<b>13000 REMUNERACIONES ADICIONALES Y ESPECIALES</b>	<b>\$13,707,977.35</b>	<b>\$894,997.01</b>	<b>\$844,795.64</b>	<b>\$13,758,178.72</b>
13100 PRIMAS POR AÑOS DE SERVICIOS EFECTIVOS PRE:	\$0.00	\$4,158.36	\$0.00	\$4,158.36
13101 PRIMAS POR AÑOS DE SERVICIOS PRESTADOS	\$0.00	\$4,158.36	\$0.00	\$4,158.36
13200 PRIMAS DE VACACIONES, DOMINICAL Y GRATIFICA:	\$5,708,370.13	\$333,519.52	\$476,555.10	\$5,565,334.55
13201 PRIMAS DE VACACIONES	\$271,827.14	\$195,796.85	\$6,605.60	\$461,018.39
13203 GRATIFICACIÓN DE FIN DE AÑO	\$5,436,542.99	\$137,722.67	\$469,949.50	\$5,104,316.16
13400 COMPENSACIONES	\$7,999,607.22	\$557,319.13	\$368,240.54	\$8,188,685.81
13401 COMPENSACIONES ORDINARIAS	\$7,999,607.22	\$557,319.13	\$368,240.54	\$8,188,685.81
<b>14000 SEGURIDAD SOCIAL</b>	<b>\$0.00</b>	<b>\$60,000.00</b>	<b>\$20,000.00</b>	<b>\$40,000.00</b>
14400 APORTACIONES PARA SEGUROS	\$0.00	\$60,000.00	\$20,000.00	\$40,000.00
14402 SEGURO DE GASTOS MÉDICOS	\$0.00	\$60,000.00	\$20,000.00	\$40,000.00
<b>15000 OTRAS PRESTACIONES SOCIALES Y ECONÓMICAS</b>	<b>\$0.00</b>	<b>\$114,859.20</b>	<b>\$57,429.60</b>	<b>\$57,429.60</b>
15200 INDEMNIZACIONES	\$0.00	\$114,859.20	\$57,429.60	\$57,429.60
15202 PAGO DE LIQUIDACIONES	\$0.00	\$114,859.20	\$57,429.60	\$57,429.60
<b>20000 MATERIALES Y SUMINISTROS</b>	<b>\$8,957,754.61</b>	<b>\$5,081,037.24</b>	<b>\$4,879,549.75</b>	<b>\$9,159,242.10</b>
<b>21000 MATERIALES DE ADMINISTRACION, EMISION DE DO</b>	<b>\$1,729,100.00</b>	<b>\$573,176.23</b>	<b>\$1,369,421.81</b>	<b>\$932,854.42</b>
21100 MATERIALES, ÚTILES Y EQUIPOS MENORES DE OFI	\$890,800.00	\$416,916.29	\$600,159.93	\$707,556.36
21101 MATERIALES PARA SERVICIO EN GENERAL	\$159,000.00	\$143,177.06	\$79,139.00	\$223,038.06
21102 ARTÍCULOS Y MATERIAL DE OFICINA	\$366,000.00	\$186,913.26	\$186,449.93	\$366,463.33
21103 MATERIALES DE FERRETERÍA PARA OFICINAS	\$60,500.00	\$53,052.30	\$49,500.00	\$64,052.30
21104 MATERIAL PARA MANTENIMIENTO DE LA OFICINA	\$33,000.00	\$0.00	\$26,421.01	\$6,578.99
21105 MATERIAL DE PINTURA Y DIBUJO PARA USO EN OFI	\$23,000.00	\$10,170.00	\$22,000.00	\$11,170.00
21106 PRODUCTOS DE PAPEL Y HULE PARA USO EN OFIC	\$221,000.00	\$15,310.83	\$213,349.99	\$22,960.84
21107 PIGMENTOS O COLORANTES PARA USO EN OFICINA/	\$28,300.00	\$8,292.84	\$23,300.00	\$13,292.84
21200 MATERIALES Y ÚTILES DE IMPRESIÓN Y REPRODUC	\$123,000.00	\$3,480.00	\$121,368.58	\$5,111.42
21201 MATERIALES PARA IMPRESIÓN Y REPRODUCCIÓN	\$83,000.00	\$3,480.00	\$81,368.58	\$5,111.42
21202 MATERIAL PARA USO FOTOGRÁFICO Y CINEMATOG	\$40,000.00	\$0.00	\$40,000.00	\$0.00
21300 MATERIAL ESTADÍSTICO Y GEOGRÁFICO	\$7,600.00	\$0.00	\$7,600.00	\$0.00
21301 ARTÍCULOS PARA USO ESTADÍSTICO Y GEOGRÁFIC	\$7,600.00	\$0.00	\$7,600.00	\$0.00
21400 MATERIALES, ÚTILES Y EQUIPOS MENORES DE TE	\$219,000.00	\$28,542.30	\$180,345.17	\$67,197.13
21401 SUMINISTROS INFORMÁTICOS	\$219,000.00	\$28,542.30	\$180,345.17	\$67,197.13
21500 MATERIAL IMPRESO E INFORMACIÓN DIGITAL	\$99,500.00	\$31,292.50	\$94,500.00	\$36,292.50
21502 ARTÍCULOS PARA SERVICIOS GENERALES	\$0.00	\$16,431.40	\$0.00	\$16,431.40
21503 MATERIAL DE COMUNICACIÓN	\$35,000.00	\$14,861.10	\$30,000.00	\$19,861.10
21504 PRODUCTOS IMPRESOS EN PAPEL	\$64,500.00	\$0.00	\$64,500.00	\$0.00
21600 MATERIAL DE LIMPIEZA	\$333,500.00	\$52,345.14	\$309,748.13	\$76,097.01
21601 MATERIALES Y ARTÍCULOS DE LIMPIEZA	\$293,000.00	\$52,345.14	\$269,248.13	\$76,097.01
21602 PRODUCTOS DE PAPEL PARA LIMPIEZA	\$27,500.00	\$0.00	\$27,500.00	\$0.00

Objeto del Gasto	Aprobado	(Reducciones) Al 31/dic./2025	Presupuesto Vigente Al 31/dic./2025	Modificado
21603 PRODUCTOS TEXTILES PARA LIMPIEZA	\$13,000.00	\$0.00	\$13,000.00	\$0.00
21700 MATERIALES Y ÚTILES DE ENSEÑANZA	\$7,200.00	\$0.00	\$7,200.00	\$0.00
21701 MATERIALES PARA ENSEÑANZA	\$7,200.00	\$0.00	\$7,200.00	\$0.00
21800 MATERIALES PARA EL REGISTRO E IDENTIFICACIÓN	\$48,500.00	\$40,600.00	\$48,500.00	\$40,600.00
21801 ELABORACIÓN DE PLACAS Y CALCOMANÍAS	\$39,500.00	\$40,600.00	\$39,500.00	\$40,600.00
21802 MATERIAL DE FOTOCREDENCIALIZACIÓN	\$9,000.00	\$0.00	\$9,000.00	\$0.00
<b>22000 ALIMENTOS Y UTENSILIOS</b>	<b>\$283,000.00</b>	<b>\$406,261.25</b>	<b>\$211,170.92</b>	<b>\$478,090.33</b>
22100 PRODUCTOS ALIMENTICIOS PARA PERSONAS	\$240,000.00	\$394,792.19	\$168,370.92	\$466,421.27
22105 PRODUCTOS DIVERSOS PARA ALIMENTACIÓN DE P	\$240,000.00	\$394,792.19	\$168,370.92	\$466,421.27
22300 UTENSILIOS PARA EL SERVICIO DE ALIMENTACIÓN	\$43,000.00	\$11,469.06	\$42,800.00	\$11,669.06
22302 ARTÍCULOS PARA EL SERVICIO DE ALIMENTACIÓN	\$43,000.00	\$11,469.06	\$42,800.00	\$11,669.06
<b>23000 MATERIAS PRIMAS Y MATERIALES DE PRODUCCIÓN</b>	<b>\$9,000.00</b>	<b>\$24,000.00</b>	<b>\$17,000.00</b>	<b>\$16,000.00</b>
23200 INSUMOS TEXTILES ADQUIRIDOS COMO MATERIA P	\$5,000.00	\$24,000.00	\$13,000.00	\$16,000.00
23202 PRODUCTOS DE ANIMALES INDUSTRIALIZABLES AL	\$2,000.00	\$0.00	\$2,000.00	\$0.00
23203 PRODUCTOS TEXTILES ADQUIRIDOS COMO MATER	\$3,000.00	\$0.00	\$3,000.00	\$0.00
23204 SUBSTANCIAS Y PRODUCTOS QUÍMICOS ADQUIRID	\$0.00	\$24,000.00	\$8,000.00	\$16,000.00
23600 PRODUCTOS METÁLICOS Y A BASE DE MINERALES	\$4,000.00	\$0.00	\$4,000.00	\$0.00
23601 ARTÍCULOS PARA SERVICIOS GENERALES ADQUIRI	\$4,000.00	\$0.00	\$4,000.00	\$0.00
<b>24000 MATERIALES Y ARTICULOS DE CONSTRUCCION Y D</b>	<b>\$940,500.00</b>	<b>\$888,138.44</b>	<b>\$644,273.86</b>	<b>\$1,184,364.58</b>
24100 PRODUCTOS MINERALES, NO METÁLICOS	\$120,000.00	\$42,916.25	\$70,000.00	\$92,916.25
24101 MATERIAL DE FERRETERÍA PARA CONSTRUCCIÓN	\$120,000.00	\$42,916.25	\$70,000.00	\$92,916.25
24200 CEMENTO Y PRODUCTOS DE CONCRETO	\$50,000.00	\$24,624.00	\$45,000.00	\$29,624.00
24201 CEMENTO Y PRODUCTOS DE CONCRETO	\$50,000.00	\$24,624.00	\$45,000.00	\$29,624.00
24400 MADERA Y PRODUCTOS DE MADERA	\$10,000.00	\$788.55	\$10,000.00	\$788.55
24401 MADERA Y PRODUCTOS DE MADERA	\$0.00	\$788.55	\$0.00	\$788.55
24402 PRODUCTOS FORESTALES PARA LA CONSTRUCCIÓN	\$10,000.00	\$0.00	\$10,000.00	\$0.00
24500 VIDRIO Y PRODUCTOS DE VIDRIO	\$7,000.00	\$0.00	\$7,000.00	\$0.00
24502 MATERIALES DE FERRETERÍA EN VIDRIO	\$7,000.00	\$0.00	\$7,000.00	\$0.00
24600 MATERIAL ELÉCTRICO Y ELECTRÓNICO	\$278,500.00	\$619,486.05	\$144,067.86	\$753,918.19
24601 ACCESORIOS Y MATERIAL ELÉCTRICO	\$175,500.00	\$619,486.05	\$59,787.86	\$735,198.19
24603 MATERIAL DE FERRETERÍA ELÉCTRICO	\$103,000.00	\$0.00	\$84,280.00	\$18,720.00
24700 ARTÍCULOS METÁLICOS PARA LA CONSTRUCCIÓN	\$366,000.00	\$175,992.79	\$264,206.00	\$277,786.79
24702 MATERIAL DE FERRETERÍA PARA LA CONSTRUCCIÓN	\$120,000.00	\$170,566.78	\$28,371.00	\$262,195.78
24703 PRODUCTOS MINERALES PARA LA CONSTRUCCIÓN	\$118,000.00	\$0.00	\$117,835.00	\$165.00
24704 REFACCIONES Y ESTRUCTURAS PARA LA CONSTRUC	\$128,000.00	\$5,426.01	\$118,000.00	\$15,426.01
24800 MATERIALES COMPLEMENTARIOS	\$80,500.00	\$8,432.80	\$75,500.00	\$13,432.80
24801 ARTÍCULOS COMPLEMENTARIOS PARA SERVICIOS	\$13,000.00	\$0.00	\$13,000.00	\$0.00
24804 PRODUCTOS COMPLEMENTARIOS DE ORIGEN FORI	\$19,000.00	\$0.00	\$19,000.00	\$0.00
24806 PRODUCTOS TEXTILES COMPLEMENTARIOS	\$35,000.00	\$8,432.80	\$30,000.00	\$13,432.80
24807 PRODUCTOS DE PLÁSTICO, PVC Y SIMILARES PARA	\$13,500.00	\$0.00	\$13,500.00	\$0.00
24900 OTROS MATERIALES Y ARTÍCULOS DE CONSTRUCC	\$28,500.00	\$15,898.00	\$28,500.00	\$15,898.00
24901 OTROS MATERIALES DE FERRETERÍA PARA CONST	\$5,000.00	\$15,428.00	\$5,000.00	\$15,428.00
24902 OTROS MATERIALES DE MANTENIMIENTO Y SEGUFI	\$500.00	\$470.00	\$500.00	\$470.00
24904 OTROS PRODUCTOS QUÍMICOS PARA CONSTRUCC	\$23,000.00	\$0.00	\$23,000.00	\$0.00
<b>25000 PRODUCTOS QUIMICOS, FARMACEUTICOS Y DE LAI</b>	<b>\$346,600.00</b>	<b>\$99,478.86</b>	<b>\$345,110.00</b>	<b>\$100,968.86</b>
25100 PRODUCTOS QUÍMICOS BÁSICOS	\$5,000.00	\$0.00	\$5,000.00	\$0.00
25102 SUBSTANCIAS Y PRODUCTOS QUÍMICOS BÁSICOS	\$5,000.00	\$0.00	\$5,000.00	\$0.00
25200 FERTILIZANTES, PESTICIDAS Y OTROS AGROQUÍMIC	\$110,000.00	\$0.00	\$110,000.00	\$0.00
25201 FERTILIZANTES, PESTICIDAS Y OTROS AGROQUÍMIC	\$110,000.00	\$0.00	\$110,000.00	\$0.00
25300 MEDICINAS Y PRODUCTOS FARMACÉUTICOS	\$76,600.00	\$0.00	\$75,610.00	\$990.00

# MUNICIPIO DE LA YESCA NAYARIT

## Estado del Ejercicio del Presupuesto de Egresos por Capítulo del Gasto Al

Usr: Supervisor  
Rep: rptEstadoPresupuestoEgresos AprMod

Fecha y hora de Impresión | 13/feb./2026  
10:12 a. m.

Objeto del Gasto	Aprobado	(Reducciones) Al 31/dic./2025	Presupuesto Vigente Al 31/dic./2025	Modificado
25301	\$46,600.00	\$0.00	\$45,610.00	\$990.00
25302	\$30,000.00	\$0.00	\$30,000.00	\$0.00
25400	\$5,000.00	\$0.00	\$5,000.00	\$0.00
25402	\$5,000.00	\$0.00	\$5,000.00	\$0.00
25600	\$150,000.00	\$99,478.86	\$149,500.00	\$99,978.86
25601	\$150,000.00	\$99,478.86	\$149,500.00	\$99,978.86
<b>26000</b>	<b>\$3,629,054.61</b>	<b>\$1,607,623.49</b>	<b>\$780,734.15</b>	<b>\$4,455,943.95</b>
26100	\$3,629,054.61	\$1,607,623.49	\$780,734.15	\$4,455,943.95
26101	\$3,629,054.61	\$1,607,623.49	\$780,734.15	\$4,455,943.95
<b>27000</b>	<b>\$870,500.00</b>	<b>\$364,385.65</b>	<b>\$634,633.78</b>	<b>\$600,251.87</b>
27100	\$414,400.00	\$58,388.18	\$322,377.78	\$150,410.40
27101	\$65,800.00	\$0.00	\$0.00	\$65,800.00
27102	\$8,800.00	\$0.00	\$8,800.00	\$0.00
27104	\$18,800.00	\$0.00	\$18,800.00	\$0.00
27106	\$321,000.00	\$58,388.18	\$294,777.78	\$84,610.40
27200	\$321,100.00	\$220,551.76	\$182,256.00	\$359,395.76
27202	\$31,000.00	\$220,300.00	\$52,000.00	\$199,300.00
27203	\$244,700.00	\$251.76	\$85,000.00	\$159,951.76
27204	\$1,200.00	\$0.00	\$1,200.00	\$0.00
27205	\$20,000.00	\$0.00	\$19,856.00	\$144.00
27206	\$24,200.00	\$0.00	\$24,200.00	\$0.00
27300	\$110,000.00	\$82,083.00	\$105,000.00	\$87,083.00
27301	\$110,000.00	\$82,083.00	\$105,000.00	\$87,083.00
27400	\$0.00	\$3,362.71	\$0.00	\$3,362.71
27401	\$0.00	\$3,362.71	\$0.00	\$3,362.71
27500	\$25,000.00	\$0.00	\$25,000.00	\$0.00
27503	\$25,000.00	\$0.00	\$25,000.00	\$0.00
<b>29000</b>	<b>\$1,150,000.00</b>	<b>\$1,117,973.32</b>	<b>\$877,205.23</b>	<b>\$1,390,768.09</b>
29100	\$166,000.00	\$222,800.00	\$78,000.00	\$310,800.00
29101	\$149,000.00	\$134,800.00	\$61,000.00	\$222,800.00
29105	\$15,000.00	\$0.00	\$15,000.00	\$0.00
29107	\$2,000.00	\$88,000.00	\$2,000.00	\$88,000.00
29200	\$1,000.00	\$0.00	\$1,000.00	\$0.00
29201	\$1,000.00	\$0.00	\$1,000.00	\$0.00
29300	\$1,000.00	\$0.00	\$1,000.00	\$0.00
29301	\$1,000.00	\$0.00	\$1,000.00	\$0.00
29400	\$126,000.00	\$6,678.64	\$118,690.00	\$13,988.64
29401	\$13,000.00	\$0.00	\$7,890.00	\$5,110.00
29402	\$23,500.00	\$2,524.00	\$21,500.00	\$4,524.00
29403	\$89,500.00	\$4,154.64	\$89,300.00	\$4,354.64
29600	\$716,000.00	\$696,852.35	\$482,538.17	\$930,314.18
29601	\$101,000.00	\$8,504.74	\$92,295.94	\$17,208.80
29602	\$225,000.00	\$226,374.18	\$143,951.23	\$307,422.95
29604	\$7,000.00	\$5,000.00	\$0.00	\$12,000.00
29607	\$36,000.00	\$0.00	\$35,951.00	\$49.00
29608	\$50,000.00	\$0.00	\$50,000.00	\$0.00
29609	\$297,000.00	\$456,973.43	\$160,340.00	\$593,633.43
29800	\$115,000.00	\$187,046.67	\$176,984.36	\$125,062.31
29801	\$115,000.00	\$186,026.80	\$176,984.36	\$124,042.44
29804	\$0.00	\$1,019.87	\$0.00	\$1,019.87

Objeto del Gasto		Aprobado	(Reducciones) Al 31/dic./2025	Presupuesto Vigente Al 31/dic./2025	Modificado
29900	REFACCIONES Y ACCESORIOS MENORES OTROS B	\$25,000.00	\$4,595.66	\$18,992.70	\$10,602.96
29902	ARTÍCULOS MENORES DE SERVICIO GENERAL PAR	\$0.00	\$4,595.66	\$0.00	\$4,595.66
29904	ARTÍCULOS ELECTRÓNICOS MENORES PARA OTRC	\$5,000.00	\$0.00	\$111.00	\$4,889.00
29908	REFACCIONES MENORES PARA USO DIVERSOS EN	\$20,000.00	\$0.00	\$18,881.70	\$1,118.30
<b>30000</b>	<b>SERVICIOS GENERALES</b>	<b>\$13,603,547.70</b>	<b>\$13,087,254.56</b>	<b>\$9,993,713.08</b>	<b>\$16,697,089.18</b>
<b>31000</b>	<b>SERVICIOS BÁSICOS</b>	<b>\$3,281,028.53</b>	<b>\$2,963,176.11</b>	<b>\$884,044.24</b>	<b>\$5,360,160.40</b>
31100	ENERGÍA ELÉCTRICA	\$2,963,728.53	\$2,547,542.47	\$449,937.00	\$5,061,334.00
31101	ENERGÍA ELÉCTRICA	\$2,963,728.53	\$2,547,542.47	\$449,937.00	\$5,061,334.00
31300	AGUA	\$60,000.00	\$0.00	\$60,000.00	\$0.00
31301	AGUA	\$60,000.00	\$0.00	\$60,000.00	\$0.00
31700	SERVICIOS DE ACCESO DE INTERNET, REDES Y PF	\$238,000.00	\$415,633.64	\$355,270.08	\$298,363.56
31701	SERVICIOS DE ACCESO DE INTERNET, REDES Y PF	\$238,000.00	\$415,633.64	\$355,270.08	\$298,363.56
31800	SERVICIOS POSTALES Y TELEGRÁFICOS	\$19,300.00	\$0.00	\$18,837.16	\$462.84
31801	SERVICIO POSTAL	\$19,300.00	\$0.00	\$18,837.16	\$462.84
<b>32000</b>	<b>SERVICIOS DE ARRENDAMIENTO</b>	<b>\$3,363,600.00</b>	<b>\$1,206,909.87</b>	<b>\$2,302,229.05</b>	<b>\$2,268,280.82</b>
32200	ARRENDAMIENTO DE EDIFICIOS	\$663,600.00	\$0.00	\$93,100.00	\$570,500.00
32201	ARRENDAMIENTO DE EDIFICIOS	\$663,600.00	\$0.00	\$93,100.00	\$570,500.00
32300	ARRENDAMIENTO DE MOBILIARIO Y EQUIPO DE AC	\$0.00	\$221,330.10	\$157,169.62	\$64,160.48
32301	ARRENDAMIENTO DE EQUIPO Y BIENES INFORMÁTI	\$0.00	\$200,330.10	\$157,169.62	\$43,160.48
32302	ARRENDAMIENTO DE MOBILIARIO	\$0.00	\$21,000.00	\$0.00	\$21,000.00
32500	ARRENDAMIENTO DE EQUIPO DE TRANSPORTE	\$96,000.00	\$422,544.00	\$220,000.00	\$298,544.00
32501	ARRENDAMIENTO DE EQUIPO DE TRANSPORTE	\$96,000.00	\$422,544.00	\$220,000.00	\$298,544.00
32600	ARRENDAMIENTO DE MAQUINARIA, OTROS EQUIPC	\$2,000,000.00	\$435,300.00	\$1,351,072.00	\$1,084,228.00
32601	ARRENDAMIENTO DE MAQUINARIA, OTROS EQUIPC	\$2,000,000.00	\$435,300.00	\$1,351,072.00	\$1,084,228.00
32700	ARRENDAMIENTO DE ACTIVOS INTANGIBLES	\$340,000.00	\$127,735.77	\$216,887.43	\$250,848.34
32701	ARRENDAMIENTO DE ACTIVOS INTANGIBLES	\$340,000.00	\$127,735.77	\$216,887.43	\$250,848.34
32800	ARRENDAMIENTO FINANCIERO	\$264,000.00	\$0.00	\$264,000.00	\$0.00
32801	ARRENDAMIENTO FINANCIERO	\$264,000.00	\$0.00	\$264,000.00	\$0.00
<b>33000</b>	<b>SERVICIOS PROFESIONALES, CIENTIFICOS, TECNICO</b>	<b>\$1,245,000.00</b>	<b>\$864,156.95</b>	<b>\$1,184,618.73</b>	<b>\$924,538.22</b>
33100	SERVICIOS LEGALES, DE CONTABILIDAD, AUDITORÍ	\$550,000.00	\$507,648.36	\$548,800.00	\$508,848.36
33101	ASESORÍAS ASOCIADAS A CONVENIOS, TRATADOS	\$550,000.00	\$497,600.00	\$548,800.00	\$498,800.00
33102	OTRAS ASESORÍAS PARA LA OPERACIÓN DE PROG	\$0.00	\$10,048.36	\$0.00	\$10,048.36
33300	SERVICIOS DE CONSULTORÍA ADMINISTRATIVA, PF	\$155,000.00	\$3,219.00	\$145,818.73	\$12,400.27
33301	SERVICIOS DE INFORMÁTICA	\$90,000.00	\$3,219.00	\$80,818.73	\$12,400.27
33302	SERVICIOS ESTADÍSTICOS Y GEOGRÁFICOS	\$65,000.00	\$0.00	\$65,000.00	\$0.00
33400	SERVICIOS DE CAPACITACIÓN	\$230,000.00	\$0.00	\$230,000.00	\$0.00
33401	SERVICIOS DE CAPACITACIÓN	\$230,000.00	\$0.00	\$230,000.00	\$0.00
33600	SERVICIOS DE APOYO ADMINISTRATIVO, TRADUCC	\$300,000.00	\$16,889.59	\$250,000.00	\$66,889.59
33601	SERVICIOS RELACIONADOS CON TRADUCCIONES	\$15,000.00	\$0.00	\$15,000.00	\$0.00
33602	OTROS SERVICIOS COMERCIALES	\$0.00	\$1,407.59	\$0.00	\$1,407.59
33603	IMPRESIONES DE DOCTOS.OFICIALES PARA LA PR	\$150,000.00	\$15,482.00	\$100,000.00	\$65,482.00
33604	IMPRESIÓN Y ELABORACIÓN DE MATERIAL INFORM	\$135,000.00	\$0.00	\$135,000.00	\$0.00
33900	SERVICIOS PROFESIONALES, CIENTÍFICOS Y TÉCNI	\$10,000.00	\$336,400.00	\$10,000.00	\$336,400.00
33901	SUBCONTRATACIÓN DE SERVICIOS CON TERCEROS	\$10,000.00	\$0.00	\$10,000.00	\$0.00
33903	SERVICIOS INTEGRALES	\$0.00	\$336,400.00	\$0.00	\$336,400.00
<b>34000</b>	<b>SERVICIOS FINANCIEROS, BANCARIOS Y COMERCIA</b>	<b>\$173,000.00</b>	<b>\$391,037.00</b>	<b>\$152,417.94</b>	<b>\$411,619.06</b>
34100	SERVICIOS FINANCIEROS Y BANCARIOS	\$114,000.00	\$362,060.20	\$93,417.94	\$382,642.26
34101	COMISIONES BANCARIAS	\$99,000.00	\$313.20	\$93,417.94	\$5,895.26
34102	RECARGOS Y ACTUALIZACIONES	\$15,000.00	\$344,347.00	\$0.00	\$359,347.00
34106	COMISIONES POR APERTURA DE CRÉDITO	\$0.00	\$17,400.00	\$0.00	\$17,400.00

Objeto del Gasto		Aprobado	(Reducciones) Al 31/dic./2025	Presupuesto Vigente Al 31/dic./2025	Modificado
34500	SEGURO DE BIENES PATRIMONIALES	\$59,000.00	\$0.00	\$59,000.00	\$0.00
34501	SEGUROS DE BIENES PATRIMONIALES	\$59,000.00	\$0.00	\$59,000.00	\$0.00
34700	FLETES Y MANIOBRAS	\$0.00	\$28,976.80	\$0.00	\$28,976.80
34701	FLETES Y MANIOBRAS	\$0.00	\$28,976.80	\$0.00	\$28,976.80
<b>35000</b>	<b>SERVICIOS DE INSTALACION, REPARACION, MANTE</b>	<b>\$602,000.00</b>	<b>\$1,990,451.82</b>	<b>\$247,848.33</b>	<b>\$2,344,603.49</b>
35100	CONSERVACIÓN Y MANTENIMIENTO MENOR DE INV	\$130,000.00	\$209,602.48	\$78,000.00	\$261,602.48
35101	MANTENIMIENTO Y CONSERVACIÓN DE INMUEBLE:	\$80,000.00	\$57,946.48	\$78,000.00	\$59,946.48
35102	MANTENIMIENTO Y CONSERVACIÓN DE INMUEBLE:	\$50,000.00	\$151,656.00	\$0.00	\$201,656.00
35300	INSTALACIÓN, REPARACIÓN Y MANTENIMIENTO DE	\$92,000.00	\$29,665.75	\$79,420.00	\$42,245.75
35301	INSTALACIÓN, REPARACIÓN Y MANTENIMIENTO DE	\$92,000.00	\$29,665.75	\$79,420.00	\$42,245.75
35500	REPARACIÓN Y MANTENIMIENTO DE EQUIPO DE TR	\$350,000.00	\$1,680,889.62	\$40,428.33	\$1,990,461.29
35501	REPARACIÓN Y MANTENIMIENTO DE EQUIPO DE TR	\$350,000.00	\$1,680,889.62	\$40,428.33	\$1,990,461.29
35700	INSTALACIÓN, REPARACIÓN Y MANTENIMIENTO DE	\$30,000.00	\$70,293.97	\$50,000.00	\$50,293.97
35701	MANTENIMIENTO Y CONSERVACIÓN DE MAQUINARI	\$30,000.00	\$70,293.97	\$50,000.00	\$50,293.97
<b>36000</b>	<b>SERVICIOS DE COMUNICACION SOCIAL Y PUBLICIDA</b>	<b>\$345,000.00</b>	<b>\$25,152.00</b>	<b>\$325,000.00</b>	<b>\$45,152.00</b>
36100	DIFUSIÓN POR RADIO, TELEVISIÓN Y OTROS MEDI	\$16,000.00	\$0.00	\$16,000.00	\$0.00
36101	DIFUSIÓN POR RADIO, TELEVISIÓN Y OTROS MEDI	\$16,000.00	\$0.00	\$16,000.00	\$0.00
36200	DIFUSIÓN POR RADIO, TELEVISIÓN Y OTROS MEDI	\$29,000.00	\$0.00	\$29,000.00	\$0.00
36201	DIFUSIÓN POR RADIO, TELEVISIÓN Y OTROS MEDI	\$29,000.00	\$0.00	\$29,000.00	\$0.00
36600	SERVICIO DE CREACIÓN Y DIFUSIÓN DE CONTENIC	\$300,000.00	\$25,152.00	\$280,000.00	\$45,152.00
36601	SERVICIO DE CREACIÓN Y DIFUSIÓN DE CONTENIC	\$300,000.00	\$25,152.00	\$280,000.00	\$45,152.00
<b>37000</b>	<b>SERVICIOS DE TRASLADO Y VIATICOS</b>	<b>\$1,332,000.00</b>	<b>\$718,787.62</b>	<b>\$924,578.65</b>	<b>\$1,126,208.97</b>
37100	PASAJES AÉREOS	\$167,000.00	\$5,034.00	\$135,036.24	\$36,997.76
37101	PASAJES AÉREOS	\$167,000.00	\$5,034.00	\$135,036.24	\$36,997.76
37200	PASAJES TERRESTRES	\$126,000.00	\$124,639.22	\$91,113.00	\$159,526.22
37201	PASAJES TERRESTRES	\$126,000.00	\$124,639.22	\$91,113.00	\$159,526.22
37300	PASAJES MARÍTIMOS, LACUSTRES Y FLUVIALES	\$15,000.00	\$1,750.00	\$15,000.00	\$1,750.00
37301	PASAJES MARÍTIMOS, LACUSTRES Y FLUVIALES	\$15,000.00	\$1,750.00	\$15,000.00	\$1,750.00
37500	VIÁTICOS EN EL PAÍS	\$535,000.00	\$573,364.40	\$221,977.18	\$886,387.22
37501	VIÁTICOS EN EL PAÍS	\$535,000.00	\$573,364.40	\$221,977.18	\$886,387.22
37600	VIÁTICOS EN EL EXTRANJERO	\$50,000.00	\$0.00	\$50,000.00	\$0.00
37601	VIÁTICOS EN EL EXTRANJERO	\$50,000.00	\$0.00	\$50,000.00	\$0.00
37800	SERVICIOS INTEGRALES DE TRASLADO Y VIÁTICOS	\$100,000.00	\$0.00	\$100,000.00	\$0.00
37801	SERVICIOS INTEGRALES NACIONALES PARA SERVI	\$50,000.00	\$0.00	\$50,000.00	\$0.00
37802	SERVICIOS INTEGRALES EN EL EXTRANJERO PAR/	\$50,000.00	\$0.00	\$50,000.00	\$0.00
37900	OTROS SERVICIOS DE TRASLADO Y HOSPEDAJE	\$339,000.00	\$14,000.00	\$311,452.23	\$41,547.77
37901	OTROS SERVICIOS DE TRASLADO Y HOSPEDAJE	\$239,000.00	\$14,000.00	\$217,452.23	\$35,547.77
37902	GASTOS DE CAMPO EN ACTIVIDADES OFICIALES	\$100,000.00	\$0.00	\$94,000.00	\$6,000.00
<b>38000</b>	<b>SERVICIOS OFICIALES</b>	<b>\$243,689.35</b>	<b>\$2,661,647.28</b>	<b>\$1,286,186.77</b>	<b>\$1,619,149.86</b>
38100	GASTOS DE CEREMONIAL	\$100,000.00	\$0.00	\$100,000.00	\$0.00
38101	GASTOS DE CEREMONIAL	\$100,000.00	\$0.00	\$100,000.00	\$0.00
38200	GASTOS DE ORDEN SOCIAL Y CULTURAL	\$135,000.00	\$2,661,647.28	\$1,177,497.42	\$1,619,149.86
38201	GASTOS DE ORDEN SOCIAL Y CULTURAL	\$135,000.00	\$2,661,647.28	\$1,177,497.42	\$1,619,149.86
38500	GASTOS DE REPRESENTACIÓN	\$8,689.35	\$0.00	\$8,689.35	\$0.00
38501	GASTOS DE REPRESENTACIÓN	\$8,689.35	\$0.00	\$8,689.35	\$0.00
<b>39000</b>	<b>OTROS SERVICIOS GENERALES</b>	<b>\$3,018,229.82</b>	<b>\$2,265,935.91</b>	<b>\$2,686,789.37</b>	<b>\$2,597,376.36</b>
39200	IMPUESTOS Y DERECHOS	\$70,000.00	\$374,179.00	\$317,920.00	\$126,259.00
39202	OTROS IMPUESTOS Y DERECHOS	\$70,000.00	\$374,179.00	\$317,920.00	\$126,259.00
39400	SENTENCIAS Y RESOLUCIONES POR AUTORIDAD C	\$1,500,000.00	\$0.00	\$682,474.98	\$817,525.02
39401	EROGACIONES POR RESOLUCIONES POR AUTORIC	\$1,500,000.00	\$0.00	\$682,474.98	\$817,525.02

# MUNICIPIO DE LA YESCA NAYARIT

## Estado del Ejercicio del Presupuesto de Egresos por Capítulo del Gasto Al

Usr: Supervisor  
Rep: rptEstadoPresupuestoEgresos AprMod

Fecha y hora de Impresión | 13/feb./2026  
10:12 a. m.

Objeto del Gasto	Aprobado	(Reducciones) Al 31/dic./2025	Presupuesto Vigente Al 31/dic./2025	Modificado
39800 IMPUESTO SOBRE NÓMINAS Y OTROS QUE SE DER	\$1,098,229.82	\$0.00	\$1,098,229.82	\$0.00
39801 IMPUESTO SOBRE NÓMINAS Y OTROS QUE SE DER	\$1,098,229.82	\$0.00	\$1,098,229.82	\$0.00
39900 OTROS SERVICIOS GENERALES	\$350,000.00	\$1,891,756.91	\$588,164.57	\$1,653,592.34
39901 SERVICIOS DE ALIMENTACIÓN	\$200,000.00	\$94,641.92	\$212,917.92	\$81,724.00
39902 OTROS SERVICIOS GENERALES	\$150,000.00	\$1,797,114.99	\$375,246.65	\$1,571,868.34
<b>40000 TRANSFERENCIAS, ASIGNACIONES, SUBSIDIO</b>	<b>\$13,946,683.18</b>	<b>\$7,940,467.81</b>	<b>\$1,480,303.83</b>	<b>\$20,406,847.16</b>
<b>41000 TRANSFERENCIAS INTERNAS Y ASIGNACIONES AL GOBIERNO</b>	<b>\$10,812,650.76</b>	<b>\$399,927.50</b>	<b>\$1,266,303.83</b>	<b>\$9,946,274.43</b>
41400 Asignaciones presupuestarias a Organos Autónomos	\$10,812,650.76	\$399,927.50	\$1,266,303.83	\$9,946,274.43
41402 ÓRGANOS AUTÓNOMOS MUNICIPALES	\$10,812,650.76	\$399,927.50	\$1,266,303.83	\$9,946,274.43
<b>44000 AYUDAS SOCIALES</b>	<b>\$3,134,032.42</b>	<b>\$7,540,540.31</b>	<b>\$214,000.00</b>	<b>\$10,460,572.73</b>
44100 Ayudas sociales a personas	\$3,034,032.42	\$7,326,502.34	\$214,000.00	\$10,146,534.76
44102 AYUDAS ESPECIALES A PERSONAS U HOGARES	\$2,984,032.42	\$3,317,802.34	\$0.00	\$6,301,834.76
44103 PREMIOS, RECOMPENSAS Y ESTÍMULOS	\$0.00	\$5,800.00	\$0.00	\$5,800.00
44104 APOYO A VOLUNTARIOS QUE PARTICIPAN EN DIVER	\$0.00	\$4,002,900.00	\$164,000.00	\$3,838,900.00
44106 FERIA DE NAYARIT EN CALIFORNIA DEL MUNICIPIO	\$50,000.00	\$0.00	\$50,000.00	\$0.00
44300 Ayudas sociales a instituciones de enseñanza	\$100,000.00	\$203,667.97	\$0.00	\$303,667.97
44301 AYUDAS SOCIALES A INSTITUCIONES DE ENSEÑANZA	\$100,000.00	\$203,667.97	\$0.00	\$303,667.97
44500 Ayudas sociales a instituciones sin fines de lucro	\$0.00	\$10,370.00	\$0.00	\$10,370.00
44501 AYUDAS SOCIALES A INSTITUCIONES SIN FINES DE	\$0.00	\$10,370.00	\$0.00	\$10,370.00
<b>50000 BIENES MUEBLES, INMUEBLES E INTANGIBLE</b>	<b>\$26,700.00</b>	<b>\$751,467.80</b>	<b>\$606,557.07</b>	<b>\$171,610.73</b>
<b>51000 MOBILIARIO Y EQUIPO DE ADMINISTRACION</b>	<b>\$12,800.00</b>	<b>\$241,552.72</b>	<b>\$229,800.00</b>	<b>\$24,552.72</b>
51200 Muebles, excepto de oficina y estantería	\$0.00	\$84,000.00	\$84,000.00	\$0.00
51201 MUEBLES, EXCEPTO DE OFICINA Y ESTANTERÍA	\$0.00	\$84,000.00	\$84,000.00	\$0.00
51500 Equipo de cómputo y de tecnologías de la información	\$12,800.00	\$24,409.79	\$12,800.00	\$24,409.79
51503 EQUIPO DE COMPUTACIÓN	\$12,800.00	\$24,409.79	\$12,800.00	\$24,409.79
51900 Otros mobiliarios y equipos de administración	\$0.00	\$133,142.93	\$133,000.00	\$142.93
51902 OTROS EQUIPOS DE COMPUTACIÓN	\$0.00	\$133,142.93	\$133,000.00	\$142.93
<b>52000 MOBILIARIO Y EQUIPO EDUCACIONAL Y RECREATIVO</b>	<b>\$13,900.00</b>	<b>\$0.00</b>	<b>\$13,900.00</b>	<b>\$0.00</b>
52100 Equipos y aparatos audiovisuales	\$13,900.00	\$0.00	\$13,900.00	\$0.00
52101 EQUIPOS Y APARATOS AUDIOVISUALES	\$13,900.00	\$0.00	\$13,900.00	\$0.00
<b>54000 VEHICULOS Y EQUIPO DE TRANSPORTE</b>	<b>\$0.00</b>	<b>\$362,857.07</b>	<b>\$362,857.07</b>	<b>\$0.00</b>
54100 Vehículos y equipo terrestre	\$0.00	\$362,857.07	\$362,857.07	\$0.00
54101 VEHÍCULOS Y EQUIPO TERRESTRE	\$0.00	\$362,857.07	\$362,857.07	\$0.00
<b>56000 MAQUINARIA, OTROS EQUIPOS Y HERRAMIENTAS</b>	<b>\$0.00</b>	<b>\$147,058.01</b>	<b>\$0.00</b>	<b>\$147,058.01</b>
56500 Equipo de comunicación y telecomunicación	\$0.00	\$4,999.00	\$0.00	\$4,999.00
56502 EQUIPO DE COMUNICACIÓN	\$0.00	\$4,999.00	\$0.00	\$4,999.00
56600 Equipos de generación eléctrica, aparatos y accesorios e	\$0.00	\$118,320.00	\$0.00	\$118,320.00
56601 INSTRUMENTOS ELÉCTRICOS DIVERSOS	\$0.00	\$118,320.00	\$0.00	\$118,320.00
56900 Otros equipos	\$0.00	\$23,739.01	\$0.00	\$23,739.01
56905 OTRO MOBILIARIO Y EQUIPO	\$0.00	\$23,739.01	\$0.00	\$23,739.01
<b>60000 INVERSION PUBLICA</b>	<b>\$64,398,390.77</b>	<b>\$78,702,922.11</b>	<b>\$69,068,642.77</b>	<b>\$74,032,670.11</b>
<b>61000 OBRA PUBLICA EN BIENES DE DOMINIO PUBLICO</b>	<b>\$63,798,390.77</b>	<b>\$78,261,661.19</b>	<b>\$69,068,642.77</b>	<b>\$72,991,409.19</b>
61200 Edificación no habitacional	\$0.00	\$4,453,944.75	\$0.00	\$4,453,944.75
61202 EDIFICACIÓN DE INMUEBLES COMERCIALES, INSTI	\$0.00	\$4,453,944.75	\$0.00	\$4,453,944.75
61300 Construcción de obras para el abastecimiento de agua,	\$0.00	\$25,636,755.21	\$0.00	\$25,636,755.21
61301 INFRAESTRUCTURA DE AGUA POTABLE, SANEAMIE	\$0.00	\$25,636,755.21	\$0.00	\$25,636,755.21
61400 División de terrenos y construcción de obras de urbaniza	\$0.00	\$5,334,713.54	\$5,334,713.54	\$0.00
61403 CONSTRUCCIÓN DE OBRAS INTEGRALES PARA LA	\$0.00	\$5,334,713.54	\$5,334,713.54	\$0.00
61500 Construcción de vías de comunicación	\$63,798,390.77	\$42,836,247.69	\$63,733,929.23	\$42,900,709.23
61501 INFRAESTRUCTURA DE CARRETERAS	\$63,798,390.77	\$42,836,247.69	\$63,733,929.23	\$42,900,709.23

**MUNICIPIO DE LA YESCA  
NAYARIT**

**Estado del Ejercicio del Presupuesto de Egresos por Capítulo del Gasto Al**

Usr: Supervisor  
Rep: rptEstadoPresupuestoEgresos AprMod

Fecha y hora de Impresión | 13/feb./2026  
10:12 a. m.

<b>Objeto del Gasto</b>		<b>Aprobado</b>	<b>(Reducciones) Al 31/dic./2025</b>	<b>Presupuesto Vigente Al 31/dic./2025</b>	<b>Modificado</b>
<b>62000</b>	<b>OBRA PUBLICA EN BIENES PROPIOS</b>	<b>\$600,000.00</b>	<b>\$441,260.92</b>	<b>\$0.00</b>	<b>\$1,041,260.92</b>
62200	Edificación no habitacional	\$600,000.00	\$441,260.92	\$0.00	\$1,041,260.92
62202	EDIFICACIÓN DE INMUEBLES COMERCIALES, INSTI	\$600,000.00	\$441,260.92	\$0.00	\$1,041,260.92
<b>90000</b>	<b>DEUDA PUBLICA</b>	<b>\$3,404,013.33</b>	<b>\$52,044.61</b>	<b>\$265,436.88</b>	<b>\$3,190,621.06</b>
<b>91000</b>	<b>AMORTIZACION DE LA DEUDA PUBLICA</b>	<b>\$3,000,000.00</b>	<b>\$0.00</b>	<b>\$0.00</b>	<b>\$3,000,000.00</b>
91100	Amortización de la deuda interna con instituciones de cré	\$3,000,000.00	\$0.00	\$0.00	\$3,000,000.00
91101	AMORTIZACIÓN DE LA DEUDA INTERNA CON INSTIT	\$3,000,000.00	\$0.00	\$0.00	\$3,000,000.00
<b>92000</b>	<b>INTERESES DE LA DEUDA PUBLICA</b>	<b>\$404,013.33</b>	<b>\$52,044.61</b>	<b>\$265,436.88</b>	<b>\$190,621.06</b>
92100	Intereses de la deuda interna con instituciones de crédito	\$404,013.33	\$52,044.61	\$265,436.88	\$190,621.06
92101	INTERESES DE LA DEUDA INTERNA CON INSTITUCI	\$404,013.33	\$52,044.61	\$265,436.88	\$190,621.06
<b>Total</b>		<b>\$152,208,361.64</b>	<b>\$109,565,67...</b>	<b>\$91,858,404.11</b>	<b>\$169,915,631.61</b>

**VI. La información detallada de cada financiamiento u obligación contraída por los entes públicos, incluyendo como mínimo, el importe, tasa, plazo, comisiones y demás accesorios pactados.**

**OCTUBRE -DICIEMBRE 2025**





**MUNICIPIO DE LA YESCA  
NAYARIT**

**Intereses de la Deuda**

Del 01/ene./2025 Al 31/dic./2025  
(Cifras en Pesos)

Fecha y hora de Impresión | 13/feb./2026  
10:19 a. m.

Usr: Supervisor  
Rep: rptInteresesdeLaDeuda

Identificación de Crédito o Instrumento	Devengado	Pagado
<b>Créditos Bancarios</b>		
INTERESES DE LA DEUDA INTERNA CON INSTITUCIONES DE CF	\$190,621.06	\$190,621.06
<b>Total de Intereses de Créditos Bancarios</b>	<b>\$190,621.06</b>	<b>\$190,621.06</b>
<b>Otros Instrumentos de Deuda</b>		
<b>Total de Intereses de Otros Instrumentos de Deuda</b>	<b>\$0.00</b>	<b>\$0.00</b>
<b>Total</b>	<b>\$190,621.06</b>	<b>\$190,621.06</b>

*Rosales*

LA. ROSA ELENA REYES JIMENEZ

PRESIDENTA MUNICIPAL



LA YESCA, NAYARIT.  
2024 - 2027  
PRESIDENCIA

*Gerardo Ezequiel Lara Gonzalez*

ING. GERARDO EZEQUIEL LARA GONZALEZ

TESORERO MUNICIPAL

LA YESCA, NAYARIT.  
2024 - 2027  
TESORERÍA MUNICIPAL





**MUNICIPIO DE LA YESCA  
NAYARIT**

**Endeudamiento Neto**

Del 01/ene./2025 Al 31/dic./2025  
(Cifras en Pesos)

Usr: Supervisor  
Rep: rptEndeudamientoNeto

Fecha y hora de Impresión | 13/feb./2026  
10:18 a. m.

Identificación de Crédito o Instrumento	Contratación/Colocación	Amortización	Endeudamiento Neto
<b>Créditos Bancarios</b>			
Total Créditos Bancarios	\$3,000,000.00	\$3,000,000.00	\$0.00
<b>Otros Instrumentos de Deuda</b>			
Total Otros Instrumentos de Deuda	\$0.00	\$0.00	\$0.00
<b>Total</b>	<b>\$3,000,000.00</b>	<b>\$3,000,000.00</b>	<b>\$0.00</b>

*Rosa*

LA. ROSA ELENA REYES JIMENEZ  
PRESIDENTA MUNICIPAL  
LA YESCA, NAYARIT.  
2024 - 2027  
PRESIDENCIA



*Gerardo*

ING. GERARDO EZEQUIEL LARA GONZALEZ  
TESORERO MUNICIPAL  
LA YESCA, NAYARIT.  
2024 - 2027  
TESORERÍA MUNICIPAL



**VII. La información detallada de las obligaciones a corto plazo contraídas en los términos del Capítulo II, Título Tercero, de la Ley de Disciplina Financiera de las Entidades Federativas y los Municipios, incluyendo por lo menos importe, tasas, plazo, comisiones y cualquier costo relacionado. Adicionalmente, deberá incluir la tasa efectiva de las Obligaciones a corto plazo a que hace referencia el artículo 26, fracción IV, de la Ley en cita, calculada conforme a la metodología que para tal efecto emita la Secretaría de Hacienda y Crédito Público.**

**OCTUBRE -DICIEMBRE 2025**





**MUNICIPIO DE LA YESCA  
NAYARIT**

**Intereses de la Deuda**

Del 01/ene./2025 Al 31/dic./2025  
(Cifras en Pesos)

Fecha y hora de Impresión | 13/feb./2026  
10:19 a. m.

Usr: Supervisor  
Rep: rptInteresesdeLaDeuda

Identificación de Crédito o Instrumento	Devengado	Pagado
<b>Créditos Bancarios</b>		
INTERESES DE LA DEUDA INTERNA CON INSTITUCIONES DE CF	\$190,621.06	\$190,621.06
<b>Total de Intereses de Créditos Bancarios</b>	<b>\$190,621.06</b>	<b>\$190,621.06</b>
<b>Otros Instrumentos de Deuda</b>		
<b>Total de Intereses de Otros Instrumentos de Deuda</b>	<b>\$0.00</b>	<b>\$0.00</b>
<b>Total</b>	<b>\$190,621.06</b>	<b>\$190,621.06</b>

*Rosa*

LA ROSA ELENA REYES JIMÉNEZ  
PRESIDENTA MUNICIPAL  
LA YESCA, NAYARIT.  
2024 - 2027  
PRESIDENCIA



*Gerardo*

ING. GERARDO EZEQUIEL LARA GONZÁLEZ  
TESORERO MUNICIPAL  
LA YESCA, NAYARIT.  
2024 - 2027  
TESORERÍA MUNICIPAL





MUNICIPIO DE LA YESCA  
NAYARIT

Endeudamiento Neto

Del 01/ene./2025 Al 31/dic./2025  
(Cifras en Pesos)

Fecha y hora de Impresión 13/feb./2026  
10:18 a. m.

Usu: Supervisor  
Rep: rptEndeudamientoNeto

Identificación de Crédito o Instrumento	Contratación/Colocación	Amortización	Endeudamiento Neto
<b>Créditos Bancarios</b>			
Total Créditos Bancarios	\$3,000,000.00	\$3,000,000.00	\$0.00
<b>Otros Instrumentos de Deuda</b>			
Total Otros Instrumentos de Deuda	\$0.00	\$0.00	\$0.00
<b>Total</b>	<b>\$3,000,000.00</b>	<b>\$3,000,000.00</b>	<b>\$0.00</b>

*Reyes*

LA. ROSA ELENA REYES JIMÉNEZ  
PRESIDENTA MUNICIPAL  
LA YESCA, NAYARIT.  
2024 - 2027  
PRESIDENCIA

*Gerardo Ezequiel Lara González*

ING. GERARDO EZEQUIEL LARA GONZÁLEZ  
TESORERER MUNICIPAL NAYARIT.  
2024 - 2027  
TESORERÍA MUNICIPAL

**VIII. Incluir la información relativa  
al cumplimiento de los  
convenios en materia de Deuda  
Estatal Garantizada.**

**OCTUBRE -DICIEMBRE 2025**



## ANEXO A

Artículo 48.- En lo relativo a los ayuntamientos de los municipios o los órganos político administrativos de las demarcaciones territoriales de la Ciudad de México y las entidades de la Administración Pública Paraestatal municipal, los sistemas deberán producir, como mínimo, la información contable y presupuestaria a que se refiere el artículo 46, fracciones I, incisos a), b), c), d), e), g) y h), y II, incisos a) y b) de la presente Ley.

I.- Información contable, con la desagregación siguiente:

- a) Estado de actividades;
- b) Estado de situación financiera;
- c) Estado de variación en la hacienda pública;
- d) Estado de cambios en la situación financiera;
- e) Estado de flujos de efectivo;
- f) Informes sobre pasivos contingentes;
- g) Notas a los estados financieros;
- h) Estado analítico del activo, e
- i) Estado analítico de la deuda y otros pasivos, del cual se derivarán las clasificaciones siguientes: 1. 2. 3. 4. Corto y largo plazo, así como por su origen en interna y externa; Fuentes de financiamiento; Por moneda de contratación, y Por país acreedor;





# MUNICIPIO DE LA YESCA NAYARIT

## Estado de Actividades

Del 01/ene./2025 al 31/dic./2025

(Cifras en Pesos)

Usu: supervisor

Rep: rptEstadoActividades

Fecha y hora de Impresión 13/feb./2026

01:46 p. m.

Concepto	2025	2024
<b>INGRESOS Y OTROS BENEFICIOS</b>		
<b>INGRESOS DE GESTIÓN</b>	<b>\$1,803,351.88</b>	<b>\$1,646,846.84</b>
IMPUESTOS	\$958,900.88	\$785,279.52
CUOTAS Y APORTACIONES DE SEGURIDAD SOCIAL	\$0.00	\$0.00
CONTRIBUCIONES DE MEJORAS	\$0.00	\$0.00
DERECHOS	\$777,548.68	\$700,080.02
PRODUCTOS	\$0.00	\$0.00
APROVECHAMIENTOS	\$66,902.32	\$161,487.30
INGRESOS POR VENTA DE BIENES Y PRESTACION DE SERVICIOS	\$0.00	\$0.00
<b>PARTICIPACIONES, APORTACIONES, CONVENIOS, INCENTIVOS DERIVADOS DE LA COLABORACIÓN FISCAL, FONDOS DISTINTOS DE APORTACIONES, TRANSFERENCIAS, ASIGNACIONES, SUBSIDIOS Y SUBVENCIONES, Y PENSIONES Y JUBILACIONES</b>	<b>\$143,088,535.94</b>	<b>\$135,210,798.95</b>
PARTICIPACIONES, APORTACIONES, CONVENIOS, INCENTIVOS DERIVADOS DE LA COLABORACIÓN FISCAL Y FONDOS DISTINTOS DE APORTACIONES	\$143,088,535.94	\$135,210,798.95
TRANSFERENCIAS, ASIGNACIONES, SUBSIDIOS Y SUBVENCIONES, Y PENSIONES Y JUBILACIONES	\$0.00	\$0.00
<b>INGRESOS EXTRAORDINARIOS</b>	<b>\$0.00</b>	<b>\$512,701.15</b>
INGRESOS FINANCIEROS	\$0.00	\$6,401.15
INCREMENTO POR VARIACIÓN DE INVENTARIOS	\$0.00	\$0.00
DISMINUCIÓN DEL EXCESO DE ESTIMACIONES POR PERDIDA O DETERIORO U OBSOLESCENCIA	\$0.00	\$0.00
DISMINUCIÓN DEL EXCESO DE PROVISIONES	\$0.00	\$0.00
OTROS INGRESOS Y BENEFICIOS VARIOS	\$0.00	\$506,300.00
<b>Total de Ingresos y Otros Beneficios</b>	<b>\$144,891,887.82</b>	<b>\$137,370,346.94</b>
<b>GASTOS Y OTRAS PÉRDIDAS</b>		
<b>GASTOS DE FUNCIONAMIENTO</b>	<b>\$70,839,109.76</b>	<b>\$66,353,717.98</b>
SERVICIOS PERSONALES	\$45,963,702.73	\$41,612,598.68
MATERIALES Y SUMINISTROS	\$8,742,042.87	\$7,344,573.45
SERVICIOS GENERALES	\$16,133,364.16	\$17,396,545.85
<b>TRANSFERENCIAS, ASIGNACIONES, SUBSIDIOS Y OTRAS AYUDAS</b>	<b>\$17,100,149.58</b>	<b>\$15,665,596.73</b>
TRANSFERENCIAS INTERNAS Y ASIGNACIONES AL SECTOR PÚBLICO	\$8,975,676.85	\$8,410,847.43
TRANSFERENCIAS AL RESTO DEL SECTOR PÚBLICO	\$0.00	\$0.00
SUBSIDIOS Y SUBVENCIONES	\$0.00	\$0.00
AYUDAS SOCIALES	\$8,124,472.73	\$7,254,749.30
PENSIONES Y JUBILACIONES	\$0.00	\$0.00
TRANSFERENCIAS A FIDEICOMISOS, MANDATOS Y CONTRATOS ANALOGOS	\$0.00	\$0.00
TRANSFERENCIAS A LA SEGURIDAD SOCIAL	\$0.00	\$0.00
DONATIVOS	\$0.00	\$0.00
TRANSFERENCIAS AL EXTERIOR	\$0.00	\$0.00
<b>PARTICIPACIONES Y APORTACIONES</b>	<b>\$0.00</b>	<b>\$0.00</b>
PARTICIPACIONES	\$0.00	\$0.00
APORTACIONES	\$0.00	\$0.00
CONVENIOS	\$0.00	\$0.00
<b>INTERESES, COMISIONES Y OTROS GASTOS DE LA DEUDA PÚBLICA</b>	<b>\$190,621.06</b>	<b>\$0.00</b>
INTERESES DE LA DEUDA PÚBLICA	\$190,621.06	\$0.00
COMISIONES DE LA DEUDA PÚBLICA	\$0.00	\$0.00
GASTOS DE LA DEUDA PÚBLICA	\$0.00	\$0.00
COSTO POR COBERTURAS	\$0.00	\$0.00
APOYOS FINANCIEROS	\$0.00	\$0.00
<b>OTROS GASTOS Y PÉRDIDAS EXTRAORDINARIAS</b>	<b>\$0.00</b>	<b>\$0.00</b>
ESTIMACIONES, DEPRECIACIONES, DETERIOROS, OBSOLESCENCIA Y AMORTIZACIONES	\$0.00	\$0.00
PROVISIONES	\$0.00	\$0.00
DISMINUCIÓN DE INVENTARIOS	\$0.00	\$0.00



**MUNICIPIO DE LA YESCA  
NAYARIT**

**Estado de Actividades**

Del 01/ene./2025 al 31/dic./2025  
(Cifras en Pesos)

Usr: supervisor  
Rep: rptEstadoActividades

Fecha y hora de Impresión | 13/feb./2026  
01:46 p. m.

Concepto	2025	2024
INVERSION PUBLICA	\$0.00	\$0.00
INVERSION PUBLICA NO CAPITALIZABLE	\$0.00	\$0.00
<b>Total de Gastos y otras Pérdidas</b>	<b>\$88,129,880.40</b>	<b>\$82,019,314.71</b>
<b>Resultados del Ejercicio (Ahorro/Desahorro)</b>	<b>\$56,762,007.42</b>	<b>\$55,351,032.23</b>

"Bajo protesta de decir verdad declaramos que los Estados Financieros y sus notas, son razonablemente correctos y son responsabilidad del emisor".

*Reyes*

LA. ROSA ELENA REYES JIMENEZ  
PRESIDENTA MUNICIPAL  
LA YESCA, NAYARIT.  
2024 - 2027  
PRESIDENCIA



*Gerardo Ezequiel Lara Gonzalez*

ING. GERARDO EZEQUIEL LARA GONZALEZ  
TESORERO MUNICIPAL  
LA YESCA, NAYARIT.  
2024 - 2027  
TESORERÍA MUNICIPAL





# MUNICIPIO DE LA YESCA NAYARIT

## Estado de Actividades

Del 01/oct./2025 al 31/dic./2025

(Cifras en Pesos)

Fecha y hora de Impresión 13/feb./2026  
09:17 a. m.

Usu: Supervisor

Rep: rptEstadoActividades

Concepto	2025	2024
<b>INGRESOS Y OTROS BENEFICIOS</b>	<b>\$296,990.93</b>	<b>\$1,648,848.84</b>
<b>INGRESOS DE GESTIÓN</b>	<b>\$182,642.61</b>	<b>\$785,279.52</b>
IMPUESTOS	\$0.00	\$0.00
CUOTAS Y APORTACIONES DE SEGURIDAD SOCIAL	\$0.00	\$0.00
CONTRIBUCIONES DE MEJORAS	\$87,439.92	\$700,080.02
DERECHOS	\$0.00	\$0.00
PRODUCTOS	\$26,908.40	\$161,487.30
APROVECHAMIENTOS	\$0.00	\$0.00
INGRESOS POR VENTA DE BIENES Y PRESTACIÓN DE SERVICIOS	\$0.00	\$0.00
<b>PARTICIPACIONES, APORTACIONES, CONVENIOS, INCENTIVOS DERIVADOS DE LA COLABORACIÓN FISCAL, FONDOS DISTINTOS DE APORTACIONES, TRANSFERENCIAS, ASIGNACIONES, SUBSIDIOS Y SUBVENCIONES, Y PENSIONES Y JUBILACIONES</b>	<b>\$25,268,944.09</b>	<b>\$135,210,798.95</b>
PARTICIPACIONES, APORTACIONES, CONVENIOS, INCENTIVOS DERIVADOS DE LA COLABORACIÓN FISCAL Y FONDOS DISTINTOS DE APORTACIONES	\$25,268,944.09	\$135,210,798.95
TRANSFERENCIAS, ASIGNACIONES, SUBSIDIOS Y SUBVENCIONES, Y PENSIONES Y JUBILACIONES	\$0.00	\$0.00
<b>INGRESOS EXTRAORDINARIOS</b>	<b>\$0.00</b>	<b>\$512,701.15</b>
INGRESOS FINANCIEROS	\$0.00	\$6,401.15
INCREMENTO POR VARIACIÓN DE INVENTARIOS	\$0.00	\$0.00
DISMINUCIÓN DEL EXCESO DE ESTIMACIONES POR PÉRDIDA O DETERIORO U OBSOLESCENCIA	\$0.00	\$0.00
DISMINUCIÓN DEL EXCESO DE PROVISIONES	\$0.00	\$0.00
OTROS INGRESOS Y BENEFICIOS VARIOS	\$0.00	\$506,300.00
<b>Total de Ingresos y Otros Beneficios</b>	<b>\$25,565,935.02</b>	<b>\$137,370,346.94</b>
<b>GASTOS Y OTRAS PERDIDAS</b>	<b>\$27,057,842.19</b>	<b>\$66,353,717.98</b>
<b>GASTOS DE FUNCIONAMIENTO</b>	<b>\$18,054,975.31</b>	<b>\$41,612,598.69</b>
SERVICIOS PERSONALES	\$3,858,662.53	\$7,344,573.45
MATERIALES Y SUMINISTROS	\$5,144,204.35	\$17,396,545.85
SERVICIOS GENERALES	\$0.00	\$0.00
<b>TRANSFERENCIAS, ASIGNACIONES, SUBSIDIOS Y OTRAS AYUDAS</b>	<b>\$7,198,774.47</b>	<b>\$15,665,596.73</b>
TRANSFERENCIAS INTERNAS Y ASIGNACIONES AL SECTOR PÚBLICO	\$2,378,178.90	\$8,410,847.43
TRANSFERENCIAS AL RESTO DEL SECTOR PÚBLICO	\$0.00	\$0.00
SUBSIDIOS Y SUBVENCIONES	\$4,820,595.57	\$7,254,749.30
AYUDAS SOCIALES	\$0.00	\$0.00
PENSIONES Y JUBILACIONES	\$0.00	\$0.00
TRANSFERENCIAS A FIDEICOMISOS, MANDATOS Y CONTRATOS ANALÓGOS	\$0.00	\$0.00
TRANSFERENCIAS A LA SEGURIDAD SOCIAL	\$0.00	\$0.00
DONATIVOS	\$0.00	\$0.00
TRANSFERENCIAS AL EXTERIOR	\$0.00	\$0.00
<b>PARTICIPACIONES Y APORTACIONES</b>	<b>\$0.00</b>	<b>\$0.00</b>
PARTICIPACIONES	\$0.00	\$0.00
APORTACIONES	\$0.00	\$0.00
CONVENIOS	\$0.00	\$0.00
<b>INTERESES, COMISIONES Y OTROS GASTOS DE LA DEUDA PÚBLICA</b>	<b>\$24,104.85</b>	<b>\$0.00</b>
INTERESES DE LA DEUDA PÚBLICA	\$24,104.85	\$0.00
COMISIONES DE LA DEUDA PÚBLICA	\$0.00	\$0.00
GASTOS DE LA DEUDA PÚBLICA	\$0.00	\$0.00
COSTO POR COBERTURAS	\$0.00	\$0.00
APOYOS FINANCIEROS	\$0.00	\$0.00
<b>OTROS GASTOS Y PERDIDAS EXTRAORDINARIAS</b>	<b>\$0.00</b>	<b>\$0.00</b>
ESTIMACIONES, DEPRECIACIONES, DETERIOROS, OBSOLESCENCIA Y AMORTIZACIONES	\$0.00	\$0.00
PROVISIONES	\$0.00	\$0.00
DISMINUCIÓN DE INVENTARIOS	\$0.00	\$0.00
OTROS GASTOS	\$0.00	\$0.00



**MUNICIPIO DE LA YESCA  
NAYARIT**  
**Estado de Actividades**  
**Del 01/oct./2025 al 31/dic./2025**  
(Cifras en Pesos)

Usu: Supervisor  
Rep: rptEstadoActividades

Fecha y hora de Impresión 13/feb./2026  
09:17 a. m.

Concepto	2025	2024
<b>INVERSIÓN PÚBLICA</b>	<b>\$0.00</b>	<b>\$0.00</b>
INVERSIÓN PÚBLICA NO CAPITALIZABLE	\$0.00	\$0.00
<b>Total de Gastos y otras Pérdidas</b>	<b>\$34,280,721.51</b>	<b>\$82,019,314.71</b>
<b>Resultados del Ejercicio (Ahorro/Desahorro)</b>	<b>-\$8,714,786.49</b>	<b>\$55,351,032.23</b>

"Bajo protesta de decir verdad declaramos que los Estados Financieros y sus notas, son razonablemente correctos y son responsabilidad del emisor".

LA ROSA ELENA REYES JIMENEZ  
PRESIDENTA MUNICIPAL  
LA YESCA, NAYARIT.  
2024 - 2027  
PRESIDENCIA

ING. GERARDO EZEQUIEL LARA GONZALEZ  
TESORERO MUNICIPAL  
LA YESCA, NAYARIT.  
2024 - 2027  
TESORERÍA MUNICIPAL



# MUNICIPIO DE LA YESCA NAYARIT

## Estado de Situación Financiera

AI 31/dic./2025  
(Cifras en Pesos)

Usr: Supervisor  
Rep: rptEstadoSituacionFinanciera\_unt

Fecha y hora de Impresión  
13/feb./2026 09:06 a. m.

	2025	2024*	2025	2024*
<b>ACTIVO</b>			<b>ACTIVO NO CIRCULANTE</b>	
<b>ACTIVO CIRCULANTE</b>	<b>\$49,359,175.14</b>	<b>\$25,601,682.27</b>	<b>INVERSIONES FINANCIERAS A LARGO PLAZO</b>	<b>\$0.00</b>
<b>EFFECTIVO Y EQUIVALENTES</b>	<b>\$19,733,853.55</b>	<b>\$12,656,519.46</b>	INVERSIONES A LARGO PLAZO	\$0.00
EFFECTIVO	\$95,800.07	\$95,800.07	TÍTULOS Y VALORES A LARGO PLAZO	\$0.00
BANCOS/TESORERÍA	\$19,578,578.98	\$12,501,244.89	FIDEICOMISOS, MANDATOS Y CONTRATOS ANÁLOGOS	\$0.00
BANCOS/DEPENDENCIAS Y OTROS	\$0.00	\$0.00	PARTICIPACIONES Y APORTACIONES DE CAPITAL	\$0.00
INVERSIONES TEMPORALES (HASTA 3 MESES)	\$0.00	\$0.00	<b>DERECHOS A RECIBIR EFECTIVO O EQUIVALENTES A LARGO PLAZO</b>	<b>\$0.00</b>
FONDOS CON AFECTACIÓN ESPECÍFICA	\$0.00	\$0.00	DOCUMENTOS POR COBRAR A LARGO PLAZO	\$0.00
DEPÓSITOS DE FONDOS DE TERCEROS EN GARANTÍA Y/O AL	\$59,474.50	\$59,474.50	DEUDORES DIVERSOS A LARGO PLAZO	\$0.00
OTROS EFECTIVOS Y EQUIVALENTES	\$0.00	\$0.00	INGRESOS POR RECUPERAR A LARGO PLAZO	\$0.00
<b>DERECHOS A RECIBIR EFECTIVO O EQUIVALENTES</b>	<b>\$12,377,442.18</b>	<b>\$2,212,745.69</b>	OTROS DERECHOS A RECIBIR EFECTIVO O EQUIVALENTES A	\$0.00
INVERSIONES FINANCIERAS DE CORTO PLAZO	-\$2,126.27	\$0.00	<b>BIENES INMUEBLES, INFRAESTRUCTURA Y CONSTRUCCIONES EN P.</b>	<b>\$436,693,238.65</b>
CUENTAS POR COBRAR A CORTO PLAZO	\$0.00	\$0.00	TERRENOS	\$480,000.00
DEUDORES DIVERSOS POR COBRAR A CORTO PLAZO	\$12,367,292.51	\$2,214,851.07	VIVIENDAS	\$0.00
INGRESOS POR RECUPERAR A CORTO PLAZO	-\$27,575.53	-\$22,924.25	EDIFICIOS NO HABITACIONALES	\$0.00
DEUDORES POR ANTICIPOS DE LA TESORERÍA A CORTO PLAZO	\$39,851.47	\$0.00	INFRAESTRUCTURA	\$0.00
PRÉSTAMOS OTORGADOS A CORTO PLAZO	\$0.00	\$0.00	CONSTRUCCIONES EN PROCESO EN BIENES DE DOMINIO PÚBLICO	\$349,428,371.76
OTROS DERECHOS A RECIBIR EFECTIVO O EQUIVALENTES A	\$0.00	\$0.00	CONSTRUCCIONES EN PROCESO EN BIENES PROPIOS	\$86,529,084.05
<b>DERECHOS A RECIBIR BIENES O SERVICIOS</b>	<b>\$17,247,879.41</b>	<b>\$10,732,417.12</b>	OTROS BIENES INMUEBLES	\$255,783.04
ANTICIPO A PROVEEDORES POR ADQUISICIÓN DE BIENES Y F	\$907,036.58	\$817,036.58	<b>BIENES MUEBLES</b>	<b>\$38,409,192.23</b>
ANTICIPO A PROVEEDORES POR ADQUISICIÓN DE BIENES INM	\$0.00	\$0.00	MOBILIARIO Y EQUIPO DE ADMINISTRACIÓN	\$7,817,853.21
ANTICIPO A PROVEEDORES POR ADQUISICIÓN DE BIENES INT	\$0.00	\$0.00	MOBILIARIO Y EQUIPO EDUCACIONAL Y RECREATIVO	\$7,793,443.42
ANTICIPO A CONTRATISTAS POR OBRAS PÚBLICAS A CORTO	\$16,321,630.05	\$9,896,167.76	EQUIPO E INSTRUMENTAL MÉDICO Y DE LABORATORIO	\$526,197.32
OTROS DERECHOS A RECIBIR BIENES O SERVICIOS A CORTO	\$19,212.78	\$19,212.78	VEHÍCULOS Y EQUIPO DE TRANSPORTE	\$0.00
<b>INVENTARIOS</b>	<b>\$0.00</b>	<b>\$0.00</b>	EQUIPO DE DEFENSA Y SEGURIDAD	\$12,540,386.31
INVENTARIO DE MERCANCÍAS PARA VENTA	\$0.00	\$0.00	MAQUINARIA, OTROS EQUIPOS Y HERRAMIENTAS	\$2,012,601.22
INVENTARIO DE MERCANCÍAS TERMINADAS	\$0.00	\$0.00	COLECCIONES, OBRAS DE ARTE Y OBJETOS VALIOSOS	\$14,828,721.97
INVENTARIO DE MERCANCÍAS EN PROCESO DE ELABORACIÓN	\$0.00	\$0.00	ACTIVOS BIOLÓGICOS	\$3,190.00
INVENTARIO DE MATERIAS PRIMAS, MATERIALES Y SUMINISTROS	\$0.00	\$0.00	<b>ACTIVOS INTANGIBLES</b>	<b>\$851,710.00</b>
BIENES EN TRÁNSITO	\$0.00	\$0.00	SOFTWARE	\$289,335.69
<b>ALMACENES</b>	<b>\$0.00</b>	<b>\$0.00</b>	PATENTES, MARCAS Y DERECHOS	\$289,335.69
ALMACÉN DE MATERIALES Y SUMINISTROS DE CONSUMO	\$0.00	\$0.00	CONCESIONES Y FRANQUICIAS	\$0.00
<b>ESTIMACIÓN POR PÉRDIDA O DETERIORO DE ACTIVOS CIRCULANTE</b>	<b>\$0.00</b>	<b>\$0.00</b>	LICENCIAS	\$0.00
ESTIMACIONES PARA CUENTAS INCORRIBLES POR DERECHOS	\$0.00	\$0.00	OTROS ACTIVOS INTANGIBLES	\$0.00
ESTIMACIÓN POR DETERIORO DE INVENTARIOS	\$0.00	\$0.00	<b>DEPRECIACIÓN, DETERIORO Y AMORTIZACIÓN ACUMULADA DE BIENES</b>	<b>\$0.00</b>
<b>OTROS ACTIVOS CIRCULANTES</b>	<b>\$0.00</b>	<b>\$0.00</b>	DEPRECIACIÓN ACUMULADA DE BIENES INMUEBLES	\$0.00
VALORES EN GARANTÍA	\$0.00	\$0.00	DEPRECIACIÓN ACUMULADA DE INFRAESTRUCTURA	\$0.00
BIENES EN GARANTÍA (EXCLUYE DEPÓSITOS DE FONDOS)	\$0.00	\$0.00	DEPRECIACIÓN ACUMULADA DE BIENES MUEBLES	\$0.00
BIENES DERIVADOS DE EMBARGOS, DECOMISOS, ASEGURAN	\$0.00	\$0.00	DETERIORO ACUMULADO DE BIENES	\$0.00
ADQUISICIÓN CON FONDOS DE TERCEROS	\$0.00	\$0.00	AMORTIZACIÓN ACUMULADA DE ACTIVOS INTANGIBLES	\$0.00
<b>Total de Activos Circulantes</b>	<b>\$49,359,175.14</b>	<b>\$25,601,682.27</b>	<b>ACTIVOS DIFERIDOS</b>	<b>\$762,376.54</b>

\*Importe Basados en Saldos Iniciales



# MUNICIPIO DE LA YESCA NAYARIT

## Estado de Situación Financiera

Al 31/dic./2025

(Cifras en Pesos)

Uer: Supervisor

Rep: rptEstadoSituacionFinanciera\_art

Fecha y 13/feb./2026

hora de Impresión 09:06 a. m.

	2025	2024*	2025	2024*
ESTUDIOS, FORMULACIÓN Y EVALUACIÓN DE PROYECTOS	\$762,376.54	\$762,376.54		
DERECHOS SOBRE BIENES EN RÉGIMEN DE ARRENDAMIENTO	\$0.00	\$0.00		
GASTOS PAGADOS POR ADELANTADO A LARGO PLAZO	\$0.00	\$0.00		
ANTICIPOS A LARGO PLAZO	\$0.00	\$0.00		
BENEFICIOS AL RETIRO DE EMPLEADOS PAGADOS POR ADELANTADO	\$0.00	\$0.00		
OTROS ACTIVOS DIFERIDOS	\$0.00	\$0.00		
<b>ESTIMACIÓN POR PÉRDIDA O DETERIORO DE ACTIVOS NO CIRCULANTES</b>				
ESTIMACIONES POR PÉRDIDA DE CUENTAS INCORRIBLES DE BIENES EN CONCESIÓN	\$0.00	\$0.00		
ESTIMACIONES POR PÉRDIDA DE CUENTAS INCORRIBLES DE BIENES EN ARRENDAMIENTO FINANCIERO	\$0.00	\$0.00		
ESTIMACIONES POR PÉRDIDA DE CUENTAS INCORRIBLES DE BIENES EN COMODATO	\$0.00	\$0.00		
<b>Total de Activos No Circulantes</b>	<b>\$476,325,611.11</b>	<b>\$438,339,686.97</b>		
<b>Total del Activo</b>	<b>\$525,684,786.25</b>	<b>\$483,941,369.24</b>		
<b>PASIVO</b>				
<b>PASIVO CIRCULANTE</b>				
CUENTAS POR PAGAR A CORTO PLAZO	\$12,540,969.01	\$7,551,383.82		
SERVICIOS PERSONALES POR PAGAR A CORTO PLAZO	\$1,360,969.65	\$7,001,594.39		
PROVEEDORES POR PAGAR A CORTO PLAZO	\$5,021,205.03	-\$1,257,369.33		
CONTRATISTAS POR OBRAS PÚBLICAS POR PAGAR A CORTO PLAZO	-\$935,959.97	\$4,653,710.62		
PARTICIPACIONES Y APORTACIONES POR PAGAR A CORTO PLAZO	\$200,799.97	\$22,990.28		
TRANSFERENCIAS OTORGADAS POR PAGAR A CORTO PLAZO	\$0.00	\$0.00		
INTERESES, COMISIONES Y OTROS GASTOS DE LA DEUDA PÚBLICA	\$0.00	\$200,799.97		
RETENCIONES Y CONTRIBUCIONES POR PAGAR A CORTO PLAZO	\$6,269,479.33	\$0.00		
DEVOLUCIONES DE LA LEY DE INGRESOS POR PAGAR A CORTO PLAZO	\$0.00	\$3,222,938.46		
OTRAS CUENTAS POR PAGAR A CORTO PLAZO	\$27,633.46	\$0.00		
<b>DOCUMENTOS POR PAGAR A CORTO PLAZO</b>	<b>\$450,387.80</b>	<b>\$547,889.43</b>		
DOCUMENTOS COMERCIALES POR PAGAR A CORTO PLAZO	\$450,387.80	\$547,889.43		
DOCUMENTOS CON CONTRATISTAS POR OBRAS PÚBLICAS POR PAGAR A CORTO PLAZO	\$0.00	\$0.00		
OTROS DOCUMENTOS POR PAGAR A CORTO PLAZO	\$0.00	\$0.00		
<b>PORCIÓN A CORTO PLAZO DE LA DEUDA PÚBLICA A LARGO PLAZO</b>	<b>\$0.00</b>	<b>\$0.00</b>		
PORCIÓN A CORTO PLAZO DE LA DEUDA PÚBLICA INTERNA	\$0.00	\$0.00		
PORCIÓN A CORTO PLAZO DE LA DEUDA PÚBLICA EXTERNA	\$0.00	\$0.00		
PORCIÓN A CORTO PLAZO DE ARRENDAMIENTO FINANCIERO	\$0.00	\$0.00		
<b>TÍTULOS Y VALORES A CORTO PLAZO</b>	<b>\$0.00</b>	<b>\$0.00</b>		
TÍTULOS Y VALORES DE LA DEUDA PÚBLICA INTERNA A CORTO PLAZO	\$0.00	\$0.00		
TÍTULOS Y VALORES DE LA DEUDA PÚBLICA EXTERNA A CORTO PLAZO	\$0.00	\$0.00		
<b>PASIVOS DIFERIDOS A CORTO PLAZO</b>	<b>\$0.00</b>	<b>\$0.00</b>		
INGRESOS COBRADOS POR ADELANTADO A CORTO PLAZO	\$0.00	\$0.00		
INTERESES COBRADOS POR ADELANTADO A CORTO PLAZO	\$0.00	\$0.00		
OTROS PASIVOS DIFERIDOS A CORTO PLAZO	\$0.00	\$0.00		
<b>FONDOS Y BIENES DE TERCEROS EN GARANTÍA Y/O ADMINISTRACIÓN</b>	<b>\$0.00</b>	<b>\$0.00</b>		
FONDOS EN GARANTÍA A CORTO PLAZO	\$0.00	\$0.00		
FONDOS EN ADMINISTRACIÓN A CORTO PLAZO	\$0.00	\$0.00		
FONDOS CONTINGENTES A CORTO PLAZO	\$0.00	\$0.00		
FONDOS DE FIDEICOMISOS, MANDATOS Y CONTRATOS ANALÍTICOS	\$0.00	\$0.00		
OTROS FONDOS DE TERCEROS EN GARANTÍA Y/O ADMINISTRACIÓN	\$0.00	\$0.00		
VALORES Y BIENES EN GARANTÍA A CORTO PLAZO	\$0.00	\$0.00		
<b>PROVISIONES A CORTO PLAZO</b>	<b>\$0.00</b>	<b>\$0.00</b>		
PROVISIÓN PARA DEMANDAS Y JUICIOS A CORTO PLAZO	\$0.00	\$0.00		
PROVISIÓN PARA CONTINGENCIAS A CORTO PLAZO	\$0.00	\$0.00		
OTRAS PROVISIONES A CORTO PLAZO	\$0.00	\$0.00		
<b>OTROS PASIVOS A CORTO PLAZO</b>	<b>\$9,376.36</b>	<b>\$1,900.00</b>		
INGRESOS POR CLASIFICAR	\$9,376.36	\$1,900.00		
RECAUDACIÓN POR PARTICIPAR	\$0.00	\$0.00		

\*Importe Basados en Saldos Iniciales



# MUNICIPIO DE LA YESCA NAYARIT

## Estado de Situación Financiera

Al 31/dic./2025

(Cifras en Pesos)

Usu: Supervisor

Rep: rptEstadoSituacionFinanciera\_ant

Fecha y hora de Impresión

13/feb./2026 09:06 a. m.

	2024*	2025	2024*
OTROS PASIVOS CIRCULANTES	\$0.00	\$0.00	\$0.00
<b>Total de Pasivos Circulantes</b>	<b>\$12,540,969.01</b>	<b>\$0.00</b>	<b>\$4,563,889,985.42</b>
<b>PASIVO NO CIRCULANTE</b>	<b>\$0.00</b>	<b>\$0.00</b>	<b>\$463,941,369.24</b>
CUENTAS POR PAGAR A LARGO PLAZO	\$0.00	\$0.00	\$0.00
PROVEEDORES POR PAGAR A LARGO PLAZO	\$0.00	\$0.00	\$0.00
CONTRATISTAS POR OBRAS PÚBLICAS POR PAGAR A LARGO PLAZO	\$0.00	\$0.00	\$0.00
DOCUMENTOS POR PAGAR A LARGO PLAZO	\$0.00	\$0.00	\$0.00
DOCUMENTOS COMERCIALES POR PAGAR A LARGO PLAZO	\$0.00	\$0.00	\$0.00
DOCUMENTOS CON CONTRATISTAS POR OBRAS PÚBLICAS POR PAGAR A LARGO PLAZO	\$0.00	\$0.00	\$0.00
OTROS DOCUMENTOS POR PAGAR A LARGO PLAZO	\$0.00	\$0.00	\$0.00
DEUDA PÚBLICA A LARGO PLAZO	\$0.00	\$0.00	\$0.00
TÍTULOS Y VALORES DE LA DEUDA PÚBLICA INTERNA A LARGO PLAZO	\$0.00	\$0.00	\$0.00
TÍTULOS Y VALORES DE LA DEUDA PÚBLICA EXTERNA A LARGO PLAZO	\$0.00	\$0.00	\$0.00
PRÉSTAMOS DE LA DEUDA PÚBLICA INTERNA POR PAGAR A LARGO PLAZO	\$0.00	\$0.00	\$0.00
PRÉSTAMOS DE LA DEUDA PÚBLICA EXTERNA POR PAGAR A LARGO PLAZO	\$0.00	\$0.00	\$0.00
ARRENDAMIENTO FINANCIERO POR PAGAR A LARGO PLAZO	\$0.00	\$0.00	\$0.00
PASIVOS DIFERIDOS A LARGO PLAZO	\$0.00	\$0.00	\$0.00
CRÉDITOS DIFERIDOS A LARGO PLAZO	\$0.00	\$0.00	\$0.00
INTERESES COBRADOS POR ADELANTADO A LARGO PLAZO	\$0.00	\$0.00	\$0.00
OTROS PASIVOS DIFERIDOS A LARGO PLAZO	\$0.00	\$0.00	\$0.00
FONDOS Y BIENES DE TERCEROS EN GARANTÍA Y/O ADMINISTRACIÓN	\$0.00	\$0.00	\$0.00
FONDOS EN GARANTÍA A LARGO PLAZO	\$0.00	\$0.00	\$0.00
FONDOS EN ADMINISTRACIÓN A LARGO PLAZO	\$0.00	\$0.00	\$0.00
FONDOS CONTINGENTES A LARGO PLAZO	\$0.00	\$0.00	\$0.00
FONDOS DE FIDEICOMISOS, MANDATOS Y CONTRATOS ANALÍTICOS	\$0.00	\$0.00	\$0.00
OTROS FONDOS DE TERCEROS EN GARANTÍA Y/O ADMINISTRACIÓN	\$0.00	\$0.00	\$0.00
VALORES Y BIENES EN GARANTÍA A LARGO PLAZO	\$0.00	\$0.00	\$0.00
PROVISIONES A LARGO PLAZO	\$0.00	\$0.00	\$0.00
PROVISIÓN PARA DEMANDAS Y JUICIOS A LARGO PLAZO	\$0.00	\$0.00	\$0.00
PROVISIÓN PARA PENSIONES A LARGO PLAZO	\$0.00	\$0.00	\$0.00
PROVISIÓN PARA CONTINGENCIAS A LARGO PLAZO	\$0.00	\$0.00	\$0.00
OTRAS PROVISIONES A LARGO PLAZO	\$0.00	\$0.00	\$0.00
<b>Total de Pasivos No Circulantes</b>	<b>\$0.00</b>	<b>\$0.00</b>	<b>\$0.00</b>
<b>Total del Pasivo</b>	<b>\$12,540,969.01</b>	<b>\$0.00</b>	<b>\$4,563,889,985.42</b>
<b>HACIENDA PÚBLICA/PATRIMONIO</b>	<b>\$0.00</b>	<b>\$0.00</b>	<b>\$0.00</b>
HACIENDA PÚBLICA/PATRIMONIO CONTRIBUIDO	\$0.00	\$0.00	\$0.00
APORTACIONES	\$0.00	\$0.00	\$0.00
DONACIONES DE CAPITAL	\$0.00	\$0.00	\$0.00
ACTUALIZACIÓN DE LA HACIENDA PÚBLICA/PATRIMONIO	\$0.00	\$0.00	\$0.00
<b>Total del Patrimonio</b>	<b>\$0.00</b>	<b>\$0.00</b>	<b>\$0.00</b>
<b>Total Hacienda Pública/Patrimonio</b>	<b>\$0.00</b>	<b>\$0.00</b>	<b>\$0.00</b>
<b>Total del Pasivo y Hacienda Pública/Patrimonio</b>	<b>\$12,540,969.01</b>	<b>\$0.00</b>	<b>\$4,563,889,985.42</b>

**HACIENDA PÚBLICA/PATRIMONIO GENERADO**

RESULTADOS DEL EJERCICIO (AHORRO/ DESAHORRO)	\$513,143,817.24	\$513,143,817.24	\$513,143,817.24
RESULTADOS DE EJERCICIOS ANTERIORES	\$56,601,571.88	\$465,874,364.21	\$0.00
REVALÚOS	\$0.00	\$0.00	\$0.00
REVALÚO DE BIENES INMUEBLES	\$0.00	\$0.00	\$0.00
REVALÚO DE BIENES MUEBLES	\$0.00	\$0.00	\$0.00
REVALÚO DE BIENES INTANGIBLES	\$0.00	\$0.00	\$0.00
OTROS REVALÚOS	\$0.00	\$0.00	\$0.00
RESERVAS	\$0.00	\$0.00	\$0.00
RESERVAS DE PATRIMONIO	\$0.00	\$0.00	\$0.00
RESERVAS TERRITORIALES	\$0.00	\$0.00	\$0.00
RESERVAS POR CONTINGENCIAS	\$0.00	\$0.00	\$0.00
RECTIFICACIONES DE RESULTADOS DE EJERCICIOS ANTERIORES	-\$9,332,118.85	-\$9,332,118.85	-\$9,332,259.25
CAMBIOS EN POLÍTICAS CONTABLES	\$0.00	\$0.00	\$0.00
CAMBIOS POR ERRORES CONTABLES	\$0.00	-\$9,332,118.85	\$0.00
CAMBIOS EN ESTIMACIONES CONTABLES	\$0.00	\$0.00	\$0.00
<b>EXCESO O INSUFICIENCIA EN LA ACTUALIZACIÓN DE LA HACIENDA PÚBLICA/PATRIMONIO</b>	<b>\$0.00</b>	<b>\$0.00</b>	<b>\$0.00</b>
RESULTADO POR POSICIÓN MONETARIA	\$0.00	\$0.00	\$0.00
RESULTADO POR TENENCIA DE ACTIVOS NO MONETARIOS	\$0.00	\$0.00	\$0.00
<b>Total Hacienda Pública/Patrimonio</b>	<b>\$513,143,817.24</b>	<b>\$513,143,817.24</b>	<b>\$463,941,369.24</b>
<b>Total del Pasivo y Hacienda Pública/Patrimonio</b>	<b>\$525,684,786.25</b>	<b>\$525,684,786.25</b>	<b>\$463,941,369.24</b>

\*Importe Basados en Saldos Iniciales



# MUNICIPIO DE LA YESCA NAYARIT

## Estado de Situación Financiera

Al 31/dic./2025  
(Cifras en Pesos)

Usu: Supervisor

Rep: rptEstadoSituacionFinanciera\_ant

Fecha y 13/feb./2026

hora de Impresión 09:06 a. m.

2025 2024\*

### CUENTAS DE ORDEN CONTABLES

	2025	2024*
<b>VALORES</b>	\$0.00	\$0.00
VALORES EN CUSTODIA	\$0.00	\$0.00
CUSTODIA DE VALORES	\$0.00	\$0.00
INSTRUMENTOS DE CRÉDITO PRESTADOS A FORMADORES DE MERI	\$0.00	\$0.00
PRÉSTAMO DE INSTRUMENTOS DE CRÉDITO A FORMADORES DE MERI	\$0.00	\$0.00
INSTRUMENTOS DE CRÉDITO RECIBIDOS EN GARANTÍA DE LOS FOR	\$0.00	\$0.00
GARANTÍA DE CRÉDITOS RECIBIDOS DE LOS FORMADORES DE MERI	\$0.00	\$0.00
<b>EMISIÓN DE OBLIGACIONES</b>	\$0.00	\$0.00
AUTORIZACIÓN PARA LA EMISIÓN DE BONOS, TÍTULOS Y VALORES I	\$0.00	\$0.00
AUTORIZACIÓN PARA LA EMISIÓN DE BONOS, TÍTULOS Y VALORES I	\$0.00	\$0.00
EMISIONES AUTORIZADAS DE LA DEUDA PÚBLICA INTERNA Y EXTER	\$0.00	\$0.00
SUSCRIPCIÓN DE CONTRATOS DE PRÉSTAMOS Y OTRAS OBLIGACI	\$0.00	\$0.00
SUSCRIPCIÓN DE CONTRATOS DE PRÉSTAMOS Y OTRAS OBLIGACI	\$0.00	\$0.00
CONTRATOS DE PRÉSTAMOS Y OTRAS OBLIGACIONES DE LA DEUD.	\$0.00	\$0.00
<b>AVALES Y GARANTÍAS</b>	\$0.00	\$0.00
AVALES AUTORIZADOS	\$0.00	\$0.00
AVALES FIRMADOS	\$0.00	\$0.00
FIANZAS Y GARANTÍAS RECIBIDAS POR DEUDAS A COBRAR	\$0.00	\$0.00
FIANZAS Y GARANTÍAS RECIBIDAS	\$0.00	\$0.00
FIANZAS OTORGADAS PARA RESPALDAR OBLIGACIONES NO FISCA	\$0.00	\$0.00
FIANZAS OTORGADAS DEL GOBIERNO PARA RESPALDAR OBLIGACI	\$0.00	\$0.00
<b>JUICIOS</b>	\$0.00	\$0.00
DEMANDAS JUDICIALES EN PROCESO DE RESOLUCIÓN	\$0.00	\$0.00
RESOLUCIÓN DE DEMANDAS EN PROCESO JUDICIAL	\$0.00	\$0.00
<b>INVERSIÓN MEDIANTE PROYECTOS PARA PRESTACIÓN DE</b>	\$0.00	\$0.00
CONTRATOS PARA INVERSIÓN MEDIANTE PROYECTOS PARA PREST	\$0.00	\$0.00
INVERSIÓN PÚBLICA CONTRATADA MEDIANTE PROYECTOS PARA PF	\$0.00	\$0.00
<b>BIENES CONCESIONADOS O EN COMODATO</b>	\$0.00	\$0.00
BIENES BAJO CONTRATO EN CONCESIÓN	\$0.00	\$0.00
CONTRATO DE CONCESIÓN POR BIENES	\$0.00	\$0.00
BIENES BAJO CONTRATO EN COMODATO	\$0.00	\$0.00
CONTRATO DE COMODATO POR BIENES	\$0.00	\$0.00

\*Importe Basados en Saldos Iniciales



**MUNICIPIO DE LA YESCA  
NAYARIT**

**Estado de Situación Financiera**

Al 31/dic./2025

(Cifras en Pesos)

Fecha y 13/feb./2026

hora de Impresión 09:06 a. m.

Usu: Supervisor

Rep: rptEstadoSituacionFinanciera\_ant

2025 2024\*

**CUENTAS DE ORDEN PRESUPUESTARIAS**

	2025	2024*
<b>LEY DE INGRESOS</b>		
LEY DE INGRESOS ESTIMADA	\$152,206,361.65	\$138,439,714.00
LEY DE INGRESOS POR EJECUTAR	\$4,968,139.06	\$41,984,532.40
MODIFICACIONES A LA LEY DE INGRESOS ESTIMADA	\$651,665.23	\$40,915,165.34
LEY DE INGRESOS DEVENGADA	\$147,891,887.82	\$137,370,346.94
LEY DE INGRESOS RECAUDADA	\$147,891,887.82	\$137,370,346.94
<b>PRESUPUESTO DE EGRESOS</b>		
PRESUPUESTO DE EGRESOS APROBADO	\$152,206,361.64	\$138,439,714.00
PRESUPUESTO DE EGRESOS POR EJERCER	\$4,646,074.84	\$21,693,383.22
MODIFICACIONES AL PRESUPUESTO DE EGRESOS APROBADO	\$17,707,269.97	\$40,915,165.34
PRESUPUESTO DE EGRESOS COMPROMETIDO	\$165,269,556.77	\$157,661,496.12
PRESUPUESTO DE EGRESOS DEVENGADO	\$129,115,804.54	\$157,624,683.08
PRESUPUESTO DE EGRESOS EJERCIDO	\$129,115,804.54	\$157,624,683.08
PRESUPUESTO DE EGRESOS PAGADO	\$125,288,947.24	\$155,824,683.08

"Bajo protesta de decir verdad declaramos que los Estados Financieros y sus notas, son razonablemente correctos y son responsabilidad del emisor".



ING. GERARDO EZEQUIEL LARA GONZALEZ  
TESORERO MUNICIPAL  
2024 - 2027

TESORERÍA MUNICIPAL



LA ROSA ELENA REYES JIMENEZ  
PRESIDENTA MUNICIPAL  
2024 - 2027

PRESIDENCIA

\*Importe Basados en Saldos Iniciales

# MUNICIPIO DE LA YESCA NAYARIT

## Estado de Variación en la Hacienda Pública Del 01/ene/2025 Al 31/dic./2025

Fecha y hora de Impresión: 13/feb./2026 09:20 a. m.

Usu: Supervisor  
Rep: rptEstadoVariacionHacienda

(Cifras en Pesos)

Concepto	Hacienda Pública/ Patrimonio Contribuido	Hacienda Pública/ Patrimonio Generado De Ejercicios Anteriores	Hacienda Pública/ Patrimonio Generado Del Ejercicio	Exceso o Insuficiencia en la Actualización de la Hacienda Pública / Patrimonio	Total
<b>HACIENDA PÚBLICA/PATRIMONIO CONTRIBUIDO NETO DE 2024</b>	\$0.00	\$0.00	\$0.00	\$0.00	\$0.00
APORTACIONES	\$0.00	\$0.00	\$0.00	\$0.00	\$0.00
DONACIONES DE CAPITAL	\$0.00	\$0.00	\$0.00	\$0.00	\$0.00
ACTUALIZACIÓN DE LA HACIENDA PÚBLICA/PATRIMONIO	\$0.00	\$0.00	\$0.00	\$0.00	\$0.00
<b>HACIENDA PÚBLICA /PATRIMONIO GENERADO NETO DE 2024</b>	\$0.00	\$401,199,388.73	\$55,351,032.23	\$0.00	\$456,550,420.96
RESULTADOS DEL EJERCICIO (AHORRO/DESAHORRO)	\$0.00	\$0.00	\$55,351,032.23	\$0.00	\$55,351,032.23
RESULTADOS DE EJERCICIOS ANTERIORES	\$0.00	\$410,532,647.98	\$0.00	\$0.00	\$410,532,647.98
REVALUOS	\$0.00	\$0.00	\$0.00	\$0.00	\$0.00
RESERVAS	\$0.00	\$0.00	\$0.00	\$0.00	\$0.00
RECTIFICACIONES DE RESULTADOS DE EJERCICIOS ANTERIORES	\$0.00	-\$9,333,259.25	\$0.00	\$0.00	-\$9,333,259.25
<b>EXCESO O INSUFICIENCIA EN LA ACTUALIZACIÓN DE LA HACIENDA PÚBLICA/ PATRIMONIO NETO DE 2024</b>	\$0.00	\$0.00	\$0.00	\$0.00	\$0.00
RESULTADO POR POSICIÓN MONETARIA	\$0.00	\$0.00	\$0.00	\$0.00	\$0.00
RESULTADO POR TENENCIA DE ACTIVOS NO MONETARIOS	\$0.00	\$0.00	\$0.00	\$0.00	\$0.00
<b>HACIENDA PÚBLICA / PATRIMONIO NETO FINAL DE 2024</b>	\$0.00	\$401,199,388.73	\$55,351,032.23	\$0.00	\$456,550,420.96
<b>CAMBIO EN LA HACIENDA PÚBLICA/PATRIMONIO CONTRIBUIDO NETO DE 2025</b>	\$0.00	\$0.00	\$0.00	\$0.00	\$0.00
APORTACIONES	\$0.00	\$0.00	\$0.00	\$0.00	\$0.00
DONACIONES DE CAPITAL	\$0.00	\$0.00	\$0.00	\$0.00	\$0.00
ACTUALIZACIÓN DE LA HACIENDA PÚBLICA/PATRIMONIO	\$0.00	\$0.00	\$0.00	\$0.00	\$0.00
<b>VARIACIONES DE LA HACIENDA PÚBLICA / PATRIMONIO GENERADO NETO DE 2025</b>	\$0.00	\$55,341,716.23	\$1,412,115.59	\$0.00	\$56,753,831.82
RESULTADOS DEL EJERCICIO (AHORRO/DESAHORRO)	\$0.00	\$0.00	\$55,762,007.42	\$0.00	\$56,762,007.42
RESULTADOS DE EJERCICIOS ANTERIORES	\$0.00	\$55,341,716.23	-\$55,351,032.23	\$0.00	-\$9,316.00
REVALUOS	\$0.00	\$0.00	\$0.00	\$0.00	\$0.00
RESERVAS	\$0.00	\$0.00	\$0.00	\$0.00	\$0.00
RECTIFICACIONES DE RESULTADOS DE EJERCICIOS ANTERIORES	\$0.00	\$0.00	\$1,140.40	\$0.00	\$1,140.40
<b>CAMBIO EN EL EXCESO O INSUFICIENCIA EN LA ACTUALIZACIÓN DE LA HACIENDA PÚBLICA/ PATRIMONIO NETO DE 2025</b>	\$0.00	\$0.00	\$0.00	\$0.00	\$0.00
RESULTADO POR POSICIÓN MONETARIA	\$0.00	\$0.00	\$0.00	\$0.00	\$0.00
RESULTADO POR TENENCIA DE ACTIVOS NO MONETARIOS	\$0.00	\$0.00	\$0.00	\$0.00	\$0.00
<b>HACIENDA PÚBLICA / PATRIMONIO NETO FINAL DE 2025</b>	\$0.00	\$456,541,104.96	\$56,763,147.82	\$0.00	\$513,304,252.78





# MUNICIPIO DE LA YESCA NAYARIT

## Estado de Variación en la Hacienda Pública

Del 01/ene/2025 Al 31/dic./2025

Usr: Supervisor  
Rep: rptEstadoVariacionHacienda

Fecha y hora de Impresión  
13/feb./2026  
09:20 a. m.

Concepto	Hacienda Pública/ Patrimonio Contribuido	Hacienda Pública/ Patrimonio Generado De Ejercicios Anteriores	Hacienda Pública/ Patrimonio Generado Del Ejercicio	Exceso o Insuficiencia en la Actualización de la Hacienda Pública / Patrimonio	Total
<p>“Bajo protesta de decir verdad declaramos que los Estados Financieros y sus datos son razonablemente correctos y son responsabilidad del emisor”.</p> <div style="display: flex; justify-content: space-around;"> <div style="text-align: center;">             LA ROSA ELENA REYES JIMENEZ            PRESIDENTA MUNICIPAL            2024 - 2027            PRESIDENCIA         </div> <div style="text-align: center;">             ING. GERARDO EZEQUIEL LARA GONZALEZ            TESORERO MUNICIPAL            2024 - 2027            TESORERIA MUNICIPAL         </div> </div>					





**MUNICIPIO DE LA YESCA  
NAYARIT**

**Estado de Cambios en la Situación Financiera**

**Del 01/ene./2025 Al 31/dic./2025**

(Cifras en Pesos)

Utr: Supervisor  
Rep: rptEstadoCambiosSituacionFinanciera

Fecha y hora de Impresión | 13/feb./2025  
09:42 a. m.

Concepto	Origen	Aplicación
<b>ACTIVO</b>	<b>\$0.00</b>	<b>\$61,743,417.01</b>
<b>ACTIVO CIRCULANTE</b>	<b>\$0.00</b>	<b>\$23,757,492.87</b>
EFFECTIVO Y EQUIVALENTES	\$0.00	\$7,077,334.09
DERECHOS A RECIBIR EFECTIVO O EQUIVALENTES	\$0.00	\$10,164,696.49
DERECHOS A RECIBIR BIENES O SERVICIOS	\$0.00	\$6,515,462.29
INVENTARIOS	\$0.00	\$0.00
ALMACENES	\$0.00	\$0.00
ESTIMACIÓN POR PÉRDIDA O DETERIORO DE ACTIVOS CIRCULANTES	\$0.00	\$0.00
OTROS ACTIVOS CIRCULANTES	\$0.00	\$0.00
<b>ACTIVO NO CIRCULANTE</b>	<b>\$0.00</b>	<b>\$37,985,924.14</b>
INVERSIONES FINANCIERAS A LARGO PLAZO	\$0.00	\$0.00
DERECHOS A RECIBIR EFECTIVO O EQUIVALENTES A LARGO PLAZO	\$0.00	\$0.00
BIENES INMUEBLES, INFRAESTRUCTURA Y CONSTRUCCIONES EN PROCESO	\$0.00	\$37,814,456.34
BIENES MUEBLES	\$0.00	\$171,467.80
ACTIVOS INTANGIBLES	\$0.00	\$0.00
DEPRECIACIÓN, DETERIORO Y AMORTIZACIÓN ACUMULADA DE BIENES	\$0.00	\$0.00
ACTIVOS DIFERIDOS	\$0.00	\$0.00
ESTIMACIÓN POR PÉRDIDA O DETERIORO DE ACTIVOS NO CIRCULANTES	\$0.00	\$0.00
OTROS ACTIVOS NO CIRCULANTES	\$0.00	\$0.00
<b>PASIVO</b>	<b>\$5,087,086.82</b>	<b>\$97,501.63</b>
<b>PASIVO CIRCULANTE</b>	<b>\$5,087,086.82</b>	<b>\$97,501.63</b>
CUENTAS POR PAGAR A CORTO PLAZO	\$5,079,610.46	\$0.00
DOCUMENTOS POR PAGAR A CORTO PLAZO	\$0.00	\$97,501.63
PORCIÓN A CORTO PLAZO DE LA DEUDA PÚBLICA A LARGO PLAZO	\$0.00	\$0.00
TÍTULOS Y VALORES A CORTO PLAZO	\$0.00	\$0.00
PASIVOS DIFERIDOS A CORTO PLAZO	\$0.00	\$0.00
FONDOS Y BIENES DE TERCEROS EN GARANTÍA Y/O ADMINISTRACIÓN A CORTO PLAZO	\$0.00	\$0.00
PROVISIONES A CORTO PLAZO	\$0.00	\$0.00
OTROS PASIVOS A CORTO PLAZO	\$7,475.36	\$0.00
<b>PASIVO NO CIRCULANTE</b>	<b>\$0.00</b>	<b>\$0.00</b>
CUENTAS POR PAGAR A LARGO PLAZO	\$0.00	\$0.00
DOCUMENTOS POR PAGAR A LARGO PLAZO	\$0.00	\$0.00
DEUDA PÚBLICA A LARGO PLAZO	\$0.00	\$0.00
PASIVOS DIFERIDOS A LARGO PLAZO	\$0.00	\$0.00
FONDOS Y BIENES DE TERCEROS EN GARANTÍA Y/O ADMINISTRACIÓN A LARGO PLAZO	\$0.00	\$0.00
PROVISIONES A LARGO PLAZO	\$0.00	\$0.00
<b>HACIENDA PÚBLICA/ PATRIMONIO</b>	<b>\$56,593,396.28</b>	<b>\$0.00</b>
<b>HACIENDA PÚBLICA/PATRIMONIO CONTRIBUIDO</b>	<b>\$0.00</b>	<b>\$0.00</b>
APORTACIONES	\$0.00	\$0.00
DONACIONES DE CAPITAL	\$0.00	\$0.00
ACTUALIZACIÓN DE LA HACIENDA PÚBLICA/PATRIMONIO	\$0.00	\$0.00
<b>HACIENDA PÚBLICA /PATRIMONIO GENERADO</b>	<b>\$56,593,396.28</b>	<b>\$0.00</b>
RESULTADOS DEL EJERCICIO (AHORRO/ DESAHORRO)	\$1,250,539.65	\$0.00
RESULTADOS DE EJERCICIOS ANTERIORES	\$55,341,716.23	\$0.00
REVALUOS	\$0.00	\$0.00
RESERVAS	\$0.00	\$0.00
RECTIFICACIONES DE RESULTADOS DE EJERCICIOS ANTERIORES	\$1,140.40	\$0.00
<b>EXCESO O INSUFICIENCIA EN LA ACTUALIZACIÓN DE LA HACIENDA PÚBLICA/ PATRIMONIO</b>	<b>\$0.00</b>	<b>\$0.00</b>
RESULTADO POR POSICIÓN MONETARIA	\$0.00	\$0.00
RESULTADO POR TENENCIA DE ACTIVOS NO MONETARIOS	\$0.00	\$0.00



MUNICIPIO DE LA YESCA  
NAYARIT

Estado de Cambios en la Situación Financiera

Del 01/ene./2025 Al 31/dic./2025

(Cifras en Pesos)

Fecha y hora de Impresión | 13/feb./2025  
09:42 a. m.

Usu: Supervisor  
Rep: rptEstadoCambiosSituacionFinanciera

Concepto	Origen	Aplicación
----------	--------	------------

"Bajo protesta de decir verdad declaramos que los Estados Financieros y sus notas, son razonablemente correctos y son responsabilidad del emisor"

*Reyes*

LA ROSA ELENA REYES JIMENEZ  
PRESIDENTA MUNICIPAL



LA YESCA, NAYARIT.  
2024 - 2027  
PRESIDENCIA

*Gerardo Ezequiel Lara Gonzalez*

ING. GERARDO EZEQUIEL LARA GONZALEZ  
TESORERO MUNICIPAL



LA YESCA, NAYARIT.  
2024 - 2027  
TESORERÍA MUNICIPAL



**MUNICIPIO DE LA YESCA  
NAYARIT**

**Estado de Flujos de Efectivo**

**Del 01/ene/2025 Al 31/dic./2025**

(Cifras en Pesos)

Usr: Supervisor  
Rep: rptEstadoFlujosEfectivo

Fecha y hora de Impresión 13/feb./2026  
09:45 a. m.

Concepto	2025	2024
<b>FLUJOS DE EFECTIVO DE LAS ACTIVIDADES DE OPERACIÓN</b>		
<b>ORIGEN</b>	<b>\$144,891,887.82</b>	<b>\$143,031,520.52</b>
IMPUESTOS	\$958,900.88	\$785,279.52
CUOTAS Y APORTACIONES DE SEGURIDAD SOCIAL	\$0.00	\$0.00
CONTRIBUCIONES DE MEJORAS	\$0.00	\$0.00
DERECHOS	\$777,548.68	\$700,080.02
PRODUCTOS	\$0.00	\$0.00
APROVECHAMIENTOS	\$66,902.32	\$161,487.30
INGRESOS POR VENTA DE BIENES Y PRESTACION DE SERVICIOS	\$0.00	\$512,701.15
PARTICIPACIONES, APORTACIONES, CONVENIOS, INCENTIVOS DERIVADOS DE LA COLABORACIÓN FISCAL Y FONDOS DISTINTOS DE APORTACIONES	\$143,088,535.94	\$135,210,798.95
TRANSFERENCIAS, ASIGNACIONES, SUBSIDIOS Y SUBVENCIONES, Y PENSIONES Y JUBILACIONES	\$0.00	\$0.00
OTROS ORIGENES DE OPERACIÓN	\$0.00	\$5,661,173.58
<b>APLICACIÓN</b>	<b>\$99,662,418.32</b>	<b>\$82,019,314.71</b>
SERVICIOS PERSONALES	\$42,722,533.98	\$41,612,598.68
MATERIALES Y SUMINISTROS	\$8,593,449.58	\$7,344,573.45
SERVICIOS GENERALES	\$15,754,857.56	\$17,396,545.85
TRANSFERENCIAS INTERNAS Y ASIGNACIONES AL SECTOR PUBLICO	\$8,975,676.85	\$8,410,847.43
TRANSFERENCIAS AL RESTO DEL SECTOR PUBLICO	\$0.00	\$0.00
SUBSIDIOS Y SUBVENCIONES	\$0.00	\$0.00
AYUDAS SOCIALES	\$8,090,263.96	\$7,254,749.30
PENSIONES Y JUBILACIONES	\$0.00	\$0.00
TRANSFERENCIAS A FIDEICOMISOS, MANDATOS Y OTROS ANALOGOS	\$0.00	\$0.00
TRANSFERENCIAS A LA SEGURIDAD SOCIAL	\$0.00	\$0.00
DONATIVOS	\$0.00	\$0.00
TRANSFERENCIAS AL EXTERIOR	\$0.00	\$0.00
PARTICIPACIONES	\$0.00	\$0.00
APORTACIONES	\$0.00	\$0.00
CONVENIOS	\$0.00	\$0.00
OTRAS APLICACIONES DE OPERACION	\$15,525,636.39	\$0.00
<b>FLUJOS NETOS DE EFECTIVO POR ACTIVIDADES DE OPERACION</b>	<b>\$45,229,469.50</b>	<b>\$61,012,205.81</b>
<b>FLUJOS DE EFECTIVO DE LAS ACTIVIDADES DE INVERSION</b>		
<b>ORIGEN</b>	<b>\$0.00</b>	<b>\$0.00</b>
BIENES INMUEBLES, INFRAESTRUCTURA Y CONSTRUCCIONES EN PROCESO	\$0.00	\$0.00
BIENES MUEBLES	\$0.00	\$0.00
OTROS ORIGENES DE INVERSIÓN	\$0.00	\$0.00
<b>APLICACIÓN</b>	<b>\$37,961,514.35</b>	<b>\$75,605,368.37</b>
BIENES INMUEBLES, INFRAESTRUCTURA Y CONSTRUCCIONES EN PROCESO	\$37,814,456.34	\$72,959,460.67
BIENES MUEBLES	\$147,058.01	\$2,645,907.70
OTRAS APLICACIONES DE INVERSIÓN	\$0.00	\$0.00
<b>FLUJOS NETOS DE EFECTIVO POR ACTIVIDADES DE INVERSIÓN</b>	<b>-\$37,961,514.35</b>	<b>-\$75,605,368.37</b>
<b>FLUJOS DE EFECTIVO DE LAS ACTIVIDADES DE FINANCIAMIENTO</b>		
<b>ORIGEN</b>	<b>\$3,000,000.00</b>	<b>\$0.00</b>
ENDEUDAMIENTO NETO	\$3,000,000.00	\$0.00
INTERNO	\$3,000,000.00	\$0.00
EXTERNO	\$0.00	\$0.00
OTROS ORIGENES DE FINANCIAMIENTO	\$0.00	\$0.00
<b>APLICACIÓN</b>	<b>\$3,190,621.06</b>	<b>\$0.00</b>
SERVICIOS DE LA DEUDA	\$0.00	\$0.00
INTERNO	\$3,190,621.06	\$0.00
EXTERNO	\$0.00	\$0.00
OTRAS APLICACIONES DE FINANCIAMIENTO	\$0.00	\$0.00
<b>FLUJOS NETOS DE EFECTIVO POR ACTIVIDADES DE FINANCIAMIENTO</b>	<b>-\$190,621.06</b>	<b>\$0.00</b>
<b>INCREMENTO/DISMINUCIÓN NETA EN EL EFECTIVO Y EQUIVALENTES AL EFECTIVO</b>	<b>\$7,077,334.09</b>	<b>-\$14,593,162.56</b>
<b>EFECTIVO Y EQUIVALENTES AL EFECTIVO AL INICIO DEL EJERCICIO</b>	<b>\$12,656,519.46</b>	<b>\$27,249,682.02</b>



**MUNICIPIO DE LA YESCA  
NAYARIT  
Estado de Flujos de Efectivo  
Del 01/ene/2025 Al 31/dic./2025  
(Cifras en Pesos)**

Usu: Supervisor  
Rep: rptEstadoFlujosEfectivo

Fecha y hora de Impresión 13/feb./2026  
09:45 a. m.

Concepto	2025	2024
EFFECTIVO Y EQUIVALENTES AL EFFECTIVO AL FINAL DEL EJERCICIO	\$19,733,853.55	\$12,656,519.46

"Bajo protesta de decir verdad declaramos que los Estados Financieros y sus notas, son razonablemente correctos y son responsabilidad del emisor".

*Rosales*

LA. ROSA ELENA REYES JIMENEZ

PRESIDENTA MUNICIPAL LA YESCA, NAYARIT.  
2024 - 2027  
PRESIDENCIA



*Gerardo Ezequiel Lara Gonzalez*

ING. GERARDO EZEQUIEL LARA GONZALEZ  
LA YESCA, NAYARIT.  
2024 - 2027

TESORERO MUNICIPAL TESORERÍA MUNICIPAL





**MUNICIPIO DE LA YESCA  
NAYARIT**  
**Informe sobre Pasivos Contingentes**  
**al 31/dic./2025**

Usu: Supervisor  
Rep: rptPasivosContingentes

Fecha y hora de Impresión | 13/feb./2026  
09:54 a. m.

“En Cumplimiento a lo dispuesto en los artículos 46, Fracción I, Inciso f), y 52 de la Ley General de Contabilidad Gubernamental y de conformidad con lo establecido en el Capítulo VII, Numeral, II, Inciso h) del Manual de Contabilidad Gubernamental emitido por el CONAC, el Ente Público informa lo siguiente:”

SIN INFORMACIÓN QUE REVELAR

“Bajo protesta de decir verdad declaramos que los Estados Financieros y sus notas, son razonablemente correctos y son responsabilidad del emisor”

*Rosa Elena Reyes Jiménez*

LA ROSA ELENA REYES JIMÉNEZ

LA YESCA, NAYARIT.  
2024 - 2027  
PRESIDENTA MUNICIPAL PRESIDENCIA

*Gerardo Ezequiel Lara Escobedo*

ING. GERARDO EZEQUIEL LARA ESCOBEDO

LA YESCA, NAYARIT.  
2024 - 2027  
TESORERÍA MUNICIPAL  
TESORERO MUNICIPAL



# MUNICIPIO DE LA YESCA NAYARIT

## Reporte Analítico del Activo Del 01/oct./2025 al 31/dic./2025

Usr: Supervisor  
Rep: rptEstadoAnaliticoDeActivosYPasivos

Fecha y 13/feb./2026  
hora de Impresión 09:50 a. m.

(Cifras en Pesos)

Cuenta Contable	Saldo Inicial	Cargos del periodo	Abonos del periodo	Saldo Final	Flujo del Periodo
1000 ACTIVO	\$527,808,612.44	\$95,844,920.40	\$97,968,746.59	\$525,684,786.25	-\$2,123,826.19
1100 ACTIVO CIRCULANTE	\$64,527,642.72	\$82,800,279.01	\$97,968,746.59	\$49,359,175.14	-\$15,168,467.58
1110 EFECTIVO Y EQUIVALENTES	\$41,641,616.03	\$32,037,782.32	\$53,945,544.80	\$19,733,853.55	-\$21,907,762.48
1111 EFECTIVO	\$95,800.07	\$0.00	\$0.00	\$95,800.07	\$0.00
1112 BANCOS/TESORERIA	\$41,486,341.46	\$32,037,782.32	\$53,945,544.80	\$19,578,578.98	-\$21,907,762.48
1113 BANCOS/DEPENDENCIAS Y OTROS	\$0.00	\$0.00	\$0.00	\$0.00	\$0.00
1114 INVERSIONES TEMPORALES (HASTA 3 MESES)	\$0.00	\$0.00	\$0.00	\$0.00	\$0.00
1115 FONDOS CON AFECTACIÓN ESPECÍFICA	\$0.00	\$0.00	\$0.00	\$0.00	\$0.00
1116 DEPÓSITOS DE FONDOS DE TERCEROS EN GARANTÍA Y/O ADMINISTRACIÓN	\$59,474.50	\$0.00	\$0.00	\$59,474.50	\$0.00
1119 OTROS EFECTIVOS Y EQUIVALENTES	\$0.00	\$0.00	\$0.00	\$0.00	\$0.00
1120 DERECHOS A RECIBIR EFECTIVO O EQUIVALENTES	\$12,399,196.07	\$35,232,755.89	\$35,254,509.76	\$12,377,442.18	-\$21,753.89
1121 INVERSIONES FINANCIERAS DE CORTO PLAZO	\$2,189,297.64	\$597,926.85	\$2,789,350.76	-\$2,126.27	-\$2,191,423.91
1122 CUENTAS POR COBRAR A CORTO PLAZO	\$0.00	\$25,268,944.09	\$25,268,944.06	\$0.00	\$0.00
1123 DEUDORES DIVERSOS POR COBRAR A CORTO PLAZO	\$10,175,211.47	\$8,846,985.78	\$6,654,904.74	\$12,367,292.51	\$2,192,081.04
1124 INGRESOS POR RECUPERAR A CORTO PLAZO	-\$6,963.51	\$518,898.17	\$539,510.19	-\$27,575.53	-\$20,612.02
1125 DEUDORES POR ANTICIPOS DE LA TESORERÍA A CORTO PLAZO	\$41,650.47	\$1.00	\$1,800.00	\$39,851.47	-\$1,799.00
1126 PRÉSTAMOS OTORGADOS A CORTO PLAZO	\$0.00	\$0.00	\$0.00	\$0.00	\$0.00
1129 OTROS DERECHOS A RECIBIR EFECTIVO O EQUIVALENTES A CORTO PLAZO	\$0.00	\$0.00	\$0.00	\$0.00	\$0.00
1130 DERECHOS A RECIBIR BIENES O SERVICIOS	\$10,486,830.62	\$15,529,740.80	\$8,768,692.01	\$17,247,879.41	\$6,761,048.79
1131 ANTICIPO A PROVEEDORES POR ADQUISICIÓN DE BIENES Y PRESTACIÓN DE SERVICIOS A CORTO PLAZO	\$907,036.58	\$0.00	\$0.00	\$907,036.58	\$0.00
1132 ANTICIPO A PROVEEDORES POR ADQUISICIÓN DE BIENES INMUEBLES Y MUEBLES A CORTO PLAZO	\$0.00	\$0.00	\$0.00	\$0.00	\$0.00
1133 ANTICIPO A PROVEEDORES POR ADQUISICIÓN DE BIENES INTANGIBLES A CORTO PLAZO	\$0.00	\$0.00	\$0.00	\$0.00	\$0.00
1134 ANTICIPO A CONTRATISTAS POR OBRAS PÚBLICAS A CORTO PLAZO	\$9,560,581.26	\$15,529,740.80	\$8,768,692.01	\$16,321,630.05	\$6,761,048.79
1139 OTROS DERECHOS A RECIBIR BIENES O SERVICIOS A CORTO PLAZO	\$19,212.78	\$0.00	\$0.00	\$19,212.78	\$0.00
1140 INVENTARIOS	\$0.00	\$0.00	\$0.00	\$0.00	\$0.00
1141 INVENTARIO DE MERCANCIAS PARA VENTA	\$0.00	\$0.00	\$0.00	\$0.00	\$0.00
1142 INVENTARIO DE MERCANCIAS TERMINADAS	\$0.00	\$0.00	\$0.00	\$0.00	\$0.00
1143 INVENTARIO DE MERCANCIAS EN PROCESO DE ELABORACIÓN	\$0.00	\$0.00	\$0.00	\$0.00	\$0.00
1144 INVENTARIO DE MATERIAS PRIMAS, MATERIALES Y SUMINISTROS PARA PRODUCCIÓN	\$0.00	\$0.00	\$0.00	\$0.00	\$0.00
1145 BIENES EN TRÁNSITO	\$0.00	\$0.00	\$0.00	\$0.00	\$0.00
1150 ALMACENES	\$0.00	\$0.00	\$0.00	\$0.00	\$0.00



# MUNICIPIO DE LA YESCA NAYARIT

## Reporte Analítico del Activo Del 01/oct./2025 al 31/dic./2025 (Cifras en Pesos)

Fecha y 13/feb./2026  
hora de Impresión 09:50 a. m.

Usr: Supervisor  
Rep: rptEstadoAnalíticoDeActivosYPasivos

Cuenta Contable	Saldo Inicial	Cargos del periodo	Abonos del periodo	Saldo Final	Flujo del Periodo
1151 ALMACÉN DE MATERIALES Y SUMINISTROS DE CONSUMO	\$0.00	\$0.00	\$0.00	\$0.00	\$0.00
1160 ESTIMACIÓN POR PÉRDIDA O DETERIORO DE ACTIVOS CIRCULANTES	\$0.00	\$0.00	\$0.00	\$0.00	\$0.00
1161 ESTIMACIONES PARA CUENTAS INCOBRABLES POR DERECHOS A RECIBIR EFECTIVO O EQUIVALENTES	\$0.00	\$0.00	\$0.00	\$0.00	\$0.00
1162 ESTIMACIÓN POR DETERIORO DE INVENTARIOS	\$0.00	\$0.00	\$0.00	\$0.00	\$0.00
1190 OTROS ACTIVOS CIRCULANTES	\$0.00	\$0.00	\$0.00	\$0.00	\$0.00
1191 VALORES EN GARANTÍA	\$0.00	\$0.00	\$0.00	\$0.00	\$0.00
1192 BIENES EN GARANTÍA (EXCLUYE DEPÓSITOS DE FONDOS)	\$0.00	\$0.00	\$0.00	\$0.00	\$0.00
1193 BIENES DERIVADOS DE EMBARGOS, DECOMISOS, ASEGURAMIENTOS Y DACIÓN EN PAGO	\$0.00	\$0.00	\$0.00	\$0.00	\$0.00
1194 ADQUISICIÓN CON FONDOS DE TERCEROS	\$0.00	\$0.00	\$0.00	\$0.00	\$0.00
<b>1200 ACTIVO NO CIRCULANTE</b>	<b>\$463,280,989.72</b>	<b>\$13,044,641.39</b>	<b>\$0.00</b>	<b>\$476,325,611.11</b>	<b>\$13,044,641.39</b>
1210 INVERSIONES FINANCIERAS A LARGO PLAZO	\$0.00	\$0.00	\$0.00	\$0.00	\$0.00
1211 INVERSIONES A LARGO PLAZO	\$0.00	\$0.00	\$0.00	\$0.00	\$0.00
1212 TÍTULOS Y VALORES A LARGO PLAZO	\$0.00	\$0.00	\$0.00	\$0.00	\$0.00
1213 FIDEICOMISOS, MANDATOS Y CONTRATOS ANÁLOGOS	\$0.00	\$0.00	\$0.00	\$0.00	\$0.00
1214 PARTICIPACIONES Y APORTACIONES DE CAPITAL	\$0.00	\$0.00	\$0.00	\$0.00	\$0.00
1220 DERECHOS A RECIBIR EFECTIVO O EQUIVALENTES A LARGO PLAZO	\$0.00	\$0.00	\$0.00	\$0.00	\$0.00
1221 DOCUMENTOS POR COBRAR A LARGO PLAZO	\$0.00	\$0.00	\$0.00	\$0.00	\$0.00
1222 DEUDORES DIVERSOS A LARGO PLAZO	\$0.00	\$0.00	\$0.00	\$0.00	\$0.00
1223 INGRESOS POR RECUPERAR A LARGO PLAZO	\$0.00	\$0.00	\$0.00	\$0.00	\$0.00
1224 PRÉSTAMOS OTORGADOS A LARGO PLAZO	\$0.00	\$0.00	\$0.00	\$0.00	\$0.00
1229 OTROS DERECHOS A RECIBIR EFECTIVO O EQUIVALENTES A LARGO PLAZO	\$0.00	\$0.00	\$0.00	\$0.00	\$0.00
1230 BIENES INMUEBLES, INFRAESTRUCTURA Y CONSTRUCCIONES EN PROCESO	\$423,673,007.25	\$13,020,231.60	\$0.00	\$436,693,238.85	\$13,020,231.60
1231 TERRENOS	\$480,000.00	\$0.00	\$0.00	\$480,000.00	\$0.00
1232 VIVIENDAS	\$0.00	\$0.00	\$0.00	\$0.00	\$0.00
1233 EDIFICIOS NO HABITACIONALES	\$0.00	\$0.00	\$0.00	\$0.00	\$0.00
1234 INFRAESTRUCTURA	\$0.00	\$0.00	\$0.00	\$0.00	\$0.00
1235 CONSTRUCCIONES EN PROCESO EN BIENES DE DOMINIO PÚBLICO	\$336,408,140.16	\$13,020,231.60	\$0.00	\$349,428,371.76	\$13,020,231.60
1236 CONSTRUCCIONES EN PROCESO EN BIENES PROPIOS	\$86,529,084.05	\$0.00	\$0.00	\$86,529,084.05	\$0.00
1239 OTROS BIENES INMUEBLES	\$255,783.04	\$0.00	\$0.00	\$255,783.04	\$0.00
1240 BIENES MUEBLES	\$38,556,250.24	\$24,409.79	\$0.00	\$38,580,660.03	\$24,409.79
1241 MOBILIARIO Y EQUIPO DE ADMINISTRACIÓN	\$7,793,443.42	\$24,409.79	\$0.00	\$7,817,853.21	\$24,409.79
1242 MOBILIARIO Y EQUIPO EDUCACIONAL Y RECREATIVO	\$526,197.32	\$0.00	\$0.00	\$526,197.32	\$0.00
1243 EQUIPO E INSTRUMENTAL MÉDICO Y DE LABORATORIO	\$0.00	\$0.00	\$0.00	\$0.00	\$0.00
1244 VEHÍCULOS Y EQUIPO DE TRANSPORTE	\$12,540,386.31	\$0.00	\$0.00	\$12,540,386.31	\$0.00

# MUNICIPIO DE LA YESCA NAYARIT

Reporte Analítico del Activo  
Del 01/oct./2025 al 31/dic./2025

Fecha y hora de Impresión  
13/feb./2026 09:50 a. m.

Usu: Supervisor  
Rep: rptEstadoAnalíticoDeActivosYPasivos

Cuenta Contable	Saldo Inicial	Cargos del periodo	Abonos del periodo	Saldo Final	Flujo del Periodo
1245 EQUIPO DE DEFENSA Y SEGURIDAD	\$2,012,601.22	\$0.00	\$0.00	\$2,012,601.22	\$0.00
1246 MAQUINARIA, OTROS EQUIPOS Y HERRAMIENTAS	\$14,828,721.97	\$0.00	\$0.00	\$14,828,721.97	\$0.00
1247 COLECCIONES, OBRAS DE ARTE Y OBJETOS VALIOSOS	\$3,190.00	\$0.00	\$0.00	\$3,190.00	\$0.00
1248 ACTIVOS BIOLÓGICOS	\$851,710.00	\$0.00	\$0.00	\$851,710.00	\$0.00
1250 ACTIVOS INTANGIBLES	\$289,335.69	\$0.00	\$0.00	\$289,335.69	\$0.00
1251 SOFTWARE	\$289,335.69	\$0.00	\$0.00	\$289,335.69	\$0.00
1252 PATENTES, MARCAS Y DERECHOS	\$0.00	\$0.00	\$0.00	\$0.00	\$0.00
1253 CONCESIONES Y FRANQUICIAS	\$0.00	\$0.00	\$0.00	\$0.00	\$0.00
1254 LICENCIAS	\$0.00	\$0.00	\$0.00	\$0.00	\$0.00
1259 OTROS ACTIVOS INTANGIBLES	\$0.00	\$0.00	\$0.00	\$0.00	\$0.00
DEPRECIACIÓN, DETERIORO Y AMORTIZACIÓN ACUMULADA DE BIENES	\$0.00	\$0.00	\$0.00	\$0.00	\$0.00
1260 DEPRECIACIÓN ACUMULADA DE BIENES INMUEBLES	\$0.00	\$0.00	\$0.00	\$0.00	\$0.00
1261 DEPRECIACIÓN ACUMULADA DE INFRAESTRUCTURA	\$0.00	\$0.00	\$0.00	\$0.00	\$0.00
1262 DEPRECIACIÓN ACUMULADA DE BIENES MUEBLES	\$0.00	\$0.00	\$0.00	\$0.00	\$0.00
1263 DETERIORO ACUMULADO DE BIENES	\$0.00	\$0.00	\$0.00	\$0.00	\$0.00
1264 AMORTIZACIÓN ACUMULADA DE ACTIVOS INTANGIBLES	\$0.00	\$0.00	\$0.00	\$0.00	\$0.00
1265 ACTIVOS DIFERIDOS	\$762,376.54	\$0.00	\$0.00	\$762,376.54	\$0.00
1270 ESTUDIOS, FORMULACIÓN Y EVALUACIÓN DE PROYECTOS	\$762,376.54	\$0.00	\$0.00	\$762,376.54	\$0.00
1271 DERECHOS SOBRE BIENES EN RÉGIMEN DE ARRENDAMIENTO FINANCIERO	\$0.00	\$0.00	\$0.00	\$0.00	\$0.00
1272 GASTOS PAGADOS POR ADELANTADO A LARGO PLAZO	\$0.00	\$0.00	\$0.00	\$0.00	\$0.00
1273 ANTICIPOS A LARGO PLAZO	\$0.00	\$0.00	\$0.00	\$0.00	\$0.00
1274 BENEFICIOS AL RETIRO DE EMPLEADOS PAGADOS POR ADELANTADO	\$0.00	\$0.00	\$0.00	\$0.00	\$0.00
1275 OTROS ACTIVOS DIFERIDOS	\$0.00	\$0.00	\$0.00	\$0.00	\$0.00
1279 ESTIMACIÓN POR PÉRDIDA O DETERIORO DE ACTIVOS NO CIRCULANTES	\$0.00	\$0.00	\$0.00	\$0.00	\$0.00
1280 ESTIMACIONES POR PÉRDIDA DE CUENTAS INCOBRABLES DE DOCUMENTOS POR COBRAR A LARGO PLAZO	\$0.00	\$0.00	\$0.00	\$0.00	\$0.00
1281 ESTIMACIONES POR PÉRDIDA DE CUENTAS INCOBRABLES DE DEUDORES DIVERSOS POR COBRAR A LARGO PLAZO	\$0.00	\$0.00	\$0.00	\$0.00	\$0.00
1282 ESTIMACIONES POR PÉRDIDA DE CUENTAS INCOBRABLES DE INGRESOS POR COBRAR A LARGO PLAZO	\$0.00	\$0.00	\$0.00	\$0.00	\$0.00
1283 ESTIMACIONES POR PÉRDIDA DE CUENTAS INCOBRABLES DE PRÉSTAMOS OTORGADOS A LARGO PLAZO	\$0.00	\$0.00	\$0.00	\$0.00	\$0.00
1284 ESTIMACIONES POR PÉRDIDA DE OTRAS CUENTAS INCOBRABLES A LARGO PLAZO	\$0.00	\$0.00	\$0.00	\$0.00	\$0.00
1289 OTROS ACTIVOS NO CIRCULANTES	\$0.00	\$0.00	\$0.00	\$0.00	\$0.00
1290 BIENES EN CONCESIÓN	\$0.00	\$0.00	\$0.00	\$0.00	\$0.00
1291 BIENES EN ARRENDAMIENTO FINANCIERO	\$0.00	\$0.00	\$0.00	\$0.00	\$0.00
1292	\$0.00	\$0.00	\$0.00	\$0.00	\$0.00



# MUNICIPIO DE LA YESCA NAYARIT

## Reporte Analítico del Activo Del 01/oct./2025 al 31/dic./2025

Fecha y hora de Impresión | 13/feb./2026 | 09:50 a. m.

Usr: Supervisor  
Rep: rptEstadoAnaliticoDeActivosYPasivos

Cuenta Contable	Saldo Inicial	Cargos del periodo	Abonos del periodo	Saldo Final	Flujo del Periodo
1293 BIENES EN COMODATO	\$0.00	\$0.00	\$0.00	\$0.00	\$0.00



AYUNTAMIENTO CONSTITUCIONAL DE LA YESCA, NAYARIT

ING. GERARDO EZEQUIEL LAZARTE GONZALEZ

TESORERO MUNICIPAL  
2024 - 2027  
PRESIDENCIA MUNICIPAL

"Bajo protesta de decir verdad declaramos que los Estados Financieros y sus notas, son razonablemente correctos y son responsabilidad del emisor".

*[Signature]*

L.A. ROSA ELENA REYES JIMENEZ  
PRESIDENTA MUNICIPAL  
2024 - 2027  
PRESIDENCIA

*[Signature]*

LA YESCA, NAYARIT  
TESORERO MUNICIPAL  
2024 - 2027  
TESORERÍA MUNICIPAL



**MUNICIPIO DE LA YESCA  
NAYARIT**

**Estado Analítico de la Deuda y Otros Pasivos  
Del 01/oct./2025 Al 31/dic./2025**  
(Cifras en Pesos)

Fecha y 13/feb./2026  
hora de Impresión 09:52 a. m.

Usu: Supervisor  
Rep: rptEstadoAnaliticoDeudaYPasivos

Denominación de las Deudas	Moneda de Contratación	Institución o País Acreedor	Saldo Inicial del Periodo	Saldo Final del Periodo
<b>DEUDA PÚBLICA</b>				
<b>Corto Plazo</b>				
<b>Deuda Interna</b>				
Instituciones de Crédito	Peso	México	\$1,000,000.00	\$0.00
Títulos y Valores	Peso	México	\$0.00	\$0.00
Arrendamientos Financieros	Peso	México	\$0.00	\$0.00
<b>Deuda Externa</b>				
Organismos Financieros Internacionales	Peso	México	\$0.00	\$0.00
Deuda Bilateral	Peso	México	\$0.00	\$0.00
Títulos y Valores	Peso	México	\$0.00	\$0.00
Arrendamientos Financieros	Peso	México	\$0.00	\$0.00
<b>Subtotal de Deuda Pública a Corto Plazo</b>	<b>Peso</b>	<b>México</b>	<b>\$1,000,000.00</b>	<b>\$0.00</b>
<b>Largo Plazo</b>				
<b>Deuda Interna</b>				
Instituciones de Crédito	Peso	México	\$0.00	\$0.00
Títulos y Valores	Peso	México	\$0.00	\$0.00
Arrendamientos Financieros	Peso	México	\$0.00	\$0.00
<b>Deuda Externa</b>				
Organismos Financieros Internacionales	Peso	México	\$0.00	\$0.00
Deuda Bilateral	Peso	México	\$0.00	\$0.00
Títulos y Valores	Peso	México	\$0.00	\$0.00
Arrendamientos Financieros	Peso	México	\$0.00	\$0.00
<b>Subtotal de Deuda Pública a Largo Plazo</b>	<b>Peso</b>	<b>México</b>	<b>\$0.00</b>	<b>\$0.00</b>
<b>Total de Otros Pasivos</b>	<b>Peso</b>	<b>México</b>	<b>\$4,940,692.71</b>	<b>\$12,540,969.01</b>
<b>Total de Deuda Pública y Otros Pasivos</b>	<b>Peso</b>	<b>México</b>	<b>\$5,940,692.71</b>	<b>\$12,540,969.01</b>



# MUNICIPIO DE LA YESCA NAYARIT

## Estado Analítico de la Deuda y Otros Pasivos Del 01/oct./2025 Al 31/dic./2025

Fecha y hora de Impresión: 13/feb./2026  
09:52 a. m.

Usu: Supervisor  
Rep: rptEstadoAnaliticoDeudaYPasivos

Denominación de las Deudas	Moneda de Contratación	Institución o País Acreedor	Saldo Inicial del Periodo	Saldo Final del Periodo



“Bajo protesta de decir verdad declaramos que los Estados Financieros y sus datos son verazmente correctos y son responsabilidad del emisor”.

*[Signature]*

LA ROSA ELENA REYES JIMENEZ  
PRESIDENTA MUNICIPAL  
2024 - 2027  
PRESIDENCIA

*[Signature]*

ING. GERARDO EZEQUIEL AGUIRRE GONZALEZ  
TESORERO MUNICIPAL  
LA YESCA, NAYARIT.  
2024 - 2027  
TESORERÍA MUNICIPAL

**MUNICIPIO DE LA YESCA, NAYARIT  
 NOTAS DE LOS ESTADOS FINANCIEROS  
 CUATRO TRIMESTRE 2025**

**A) Notas de Desglose**

**I) Notas al Estado de Situación Financiera**

**ACTIVO**

**EFFECTIVOS Y EQUIVALENTES**

**1.- Fondos con afectación específica.**

Al 31 de diciembre de 2025, el Estado de Situación Financiera refleja en este rubro los siguientes saldos:

Descripción	Importe
Efectivo	\$95,800.07
Bancos/Tesorería	\$19,578,578.98
Depósitos de fondos de terceros en Garantía y/o Administración	\$59,474.50
<b>Total</b>	<b>\$19,733,853.55</b>

**DERECHO A RECIBIR EFECTIVO Y EQUIVALENTES Y BIENES O SERVICIOS A RECIBIR**

**2.- Por tipo de contribución.**

Esta parte de las notas de desglose está conformada por 2 rubros del Activo Circulante, mismo que al cierre del ejercicio muestra las cifras que se resumen en seguida:

Descripción	Importe
Efectivo y Equivalentes	\$19,733,853.55
Derechos a recibir Efectivo o Equivalentes	\$12,377,442.18
Derechos a recibir Bienes o Servicios	\$17,247,879.41
<b>Suma:</b>	<b>\$49,359,175.14</b>

Los Derechos a Recibir Efectivo o Equivalentes involucran a 2 cuentas, cuyos saldos se comentan en los párrafos siguientes:

Descripción	Importe
Inversiones financieras de corto plazo	-\$2,126.27
Cuentas por cobrar a corto plazo	\$0.00
Deudores diversos por cobrar a corto plazo	\$12,367,292.51
Ingresos por recuperar a corto plazo	-\$27,575.53



Deudores por anticipos de la Tesorería a corto plazo	\$39,851.47
<b>Total</b>	<b>\$12,377,442.18</b>

**3.- En desagregación por su vencimiento.**

No aplica.

En el rubro de Derechos a Recibir Bienes o Servicios corresponden a los anticipos a contratistas por obras públicas a corto plazo.

Descripción	Importe
Anticipo a proveedores por adquisición de bienes y prestación de servicios a corto plazo	\$907,036.58
Anticipo a contratistas por obra pública a corto plazo.	\$16,321,630.05
Otros derechos a recibir bienes o servicios a corto plazo	\$19,212.78
<b>Total</b>	<b>\$17,247,879.41</b>

**BIENES DISPONIBLES PARA SU TRANSFORMACIÓN O CONSUMO (INVENTARIOS)**

**4.-Bienes disponibles para su transformación o consumo (Inventarios).**

Se Informa que durante el Ejercicio Fiscal 2025 en la Contabilidad del municipio no se tienen registrados bienes para transformación o consumo.

**5.- Cuenta de almacén.**

De la cuenta de Almacén y de la forma acerca del método de valuación no aplica ya que no somos un ente que produce o elabora productos.

**INVERSIONES FINANCIERAS**

**6.-Inversiones financieras que consideran los fideicomisos.**

No aplica para este Municipio.

**7.- Saldos de las participaciones y aportaciones de capital.**

No aplica para este Municipio.

**BIENES MUEBLES, INMUEBLES E INTANGIBLES**

**8.- Bienes muebles e inmuebles.**

Este apartado compuesto por los siguientes rubros:



Descripción	Importe
Bienes Inmuebles, Infraestructura y Construcciones en Proceso	\$436,693,238.85
Bienes Muebles	\$38,580,660.03
<b>Suma:</b>	<b>\$475,273,898.88</b>

La Cuenta de Bienes Inmuebles, Infraestructura y Construcciones en proceso se desgrega en:

Descripción	Importe
Terrenos	\$480,000.00
Construcciones en proceso en bienes de dominio	\$349,428,371.76
Construcciones en proceso en bienes propios	\$86,529,084.05
Otros bienes inmuebles	\$255,783.04
<b>Total:</b>	<b>\$436,693,238.85</b>

La Cuenta de Bienes Muebles se desglosa de la forma siguiente:

Descripción	Importe
<b>Mobiliario y equipo de administración</b>	<b>\$7,817,853.21</b>
Muebles de oficina y estantería	
Equipo de cómputo y tecnologías de la información	
Otros mobiliarios y equipos de administración	
<b>Mobiliario y equipo educacional y recreativo</b>	<b>\$526,197.32</b>
Equipos y aparatos audiovisuales	
Aparatos Deportivos	
Cámaras fotográficas y de video	
<b>Vehículos y equipo de transporte</b>	<b>\$12,540,386.31</b>
Vehículos y equipo terrestre	
Embarcaciones	
<b>Equipo de Defensa y Seguridad</b>	<b>\$2,012,601.22</b>
Equipamiento	
Equipo de Transporte para Defensa y Seguridad	
<b>Maquinaria, otros equipos y herramientas</b>	<b>\$14,828,721.97</b>
Maquinaria y equipo Agropecuario	
Maquinaria y equipo Industrial	
Maquinaria y equipo de Construcción	
Sistemas de aire acondicionado, calefacción y de refrigeración industrial y comercial	
Equipo de comunicación y telecomunicación	
Equipo de generación eléctrica, aparatos y accesorios eléctricos	
Herramientas y Máquinas-Herramienta	
Otros Equipos	



COLECCIONES, OBRAS DE ARTE Y OBJETOS VALIOSOS	\$3,190.00
Bienes Artísticos, Culturales y Científicos	
ACTIVOS BIOLÓGICOS	\$851,710.00
Bovinos	
Árboles y Plantas	
<b>TOTAL</b>	<b>\$38,580,660.03</b>

**9.- Activos intangibles y diferidos.**

Este apartado compuesto por los siguientes rubros:

Descripción	Importe
Software	\$289,335.69
<b>Suma:</b>	<b>\$289,335.69</b>

ESTIMACIONES Y DETERIOROS

**10.- Criterios utilizados para las estimaciones**

Se informa que durante el cuarto trimestre 2025 en la Contabilidad de este Municipio no se efectuaron registros relativos a estimación de cuenta incobrables, estimación de inventarios, deterioro de activos biológicos u otros conceptos similares.

OTROS ACTIVOS

**11.-Otros activos circulantes y no circulantes.**

Al 31 de diciembre de 2025 en el rubro de Otros Activos Circulantes no se tienen saldos registrados.

**PASIVO**

**1.-Relación de cuentas y documentos por pagar.**

En lo que corresponde al rubro de Pasivo Circulante a continuación se resume las cuentas y conceptos que lo conforman:

Descripción	Importe
Cuentas por pagar a corto plazo	\$12,081,204.85
Documentos por pagar a corto plazo	\$450,387.80
Porción a corto plazo de la deuda pública a largo plazo	\$0.00
Otros pasivos a corto plazo	\$9,376.36
<b>Total</b>	<b>\$12,540,969.01</b>



**2.-Fondo de bienes de terceros en administración.**

No se tienen fondos de bienes a terceros en administración ni en garantía.

**3.-Pasivos diferidos y otros.**

No se tienen saldos por concepto de Pasivos Diferidos

**4.- de los reintegros.**

Los reintegros de Fondo III y Fondo IV se realizarán al cierre del 1er trimestre 2026.

**II) Notas al Estado de Actividades**

**INGRESOS DE GESTION**

De conformidad con lo establecido en el Plan de Cuentas emitido por el Consejo Nacional de Armonización Contable (CONAC), los Ingresos y Otros Beneficios son aquellos provenientes de los ingresos de gestión, participaciones, aportaciones, transferencias, asignaciones, subsidios y otras ayudas y otros ingresos.

**1.- De los rubros de ingresos de gestión.**

En este primer agregado del Estado de Actividades al 31 de diciembre 2025, se reporta la obtención de Ingresos por un total de \$144'891,887.82 (Ciento cuarenta y cuatro millones ochocientos noventa y un mil ochocientos ochenta y siete pesos 82/100 M.N.), presentando en el siguiente cuadro los rubros del CRI (Clasificador por Rubros de Ingresos) que conforman dicha cifra:

Descripción	Importe
Impuestos sobre el Patrimonio	\$958,900.88
Derechos por prestación de servicios	\$777,548.68
Productos	\$0.00
Aprovechamientos	\$66,902.32
Participaciones, Aportaciones y convenios	\$143,088,535.94
Ingresos extraordinarios	\$0.00
<b>Total</b>	<b>\$144,891,887.82</b>

A continuación, se muestran de manera detallada los ingresos obtenidos durante el ejercicio fiscal 2025.

**PARTICIPACIONES Y APORTACIONES**

Este rubro está compuesto por los ingresos de la Entidades Federativas y Municipios que se derivan del Sistema Nacional de Coordinación Fiscal, por lo que en el Ejercicio Fiscal 2025 se recibieron los recursos que se detallan a continuación y que se derivan del esquema aquí referido:



Descripción	Importe
Fondo general de participaciones	\$47,172,067.97
Fondo de fomento municipal	\$8,031,256.86
Impuesto especial sobre producción y servicios	\$3,151,048.23
Fondo de Fiscalización	\$532,201.78
Fondo de compensación Imp. Sobre automóviles nuevos	\$99,511.32
IEPS gasolina y diésel	\$671,203.21
Impuesto sobre automóviles nuevos	\$670,275.89
Impuesto sobre adquisición de bienes inmuebles	\$273,717.15
Ingresos municipales coordinados	\$78,826.81
Otros ingresos	\$487,186.01
Ingresos coordinados	\$67,561.86
Fondo de impuesto sobre la renta	\$1,827,197.00
Fondo de Compensación (FOCO) a los municipios	\$3,177,417.15
Artículo 126 de la ley del impuesto sobre la renta	\$1,069,067.17
Fondo de aportación para la infraestructura social municipal	\$57,561,448.01
Fondo de aportación para el fortalecimiento municipal	\$13,183,849.52
Conafor	\$5,034,700.00
<b>TOTAL</b>	<b>\$143,088,535.94</b>

**2.- Otros ingresos.**

Al 31 de diciembre de 2025 no se reporta obtención de ingresos en este rubro.

**GASTOS Y OTRAS PÉRDIDAS**

**1.- Gastos y Otras Pérdidas.**

Conforme a lo descrito en el Plan de Cuentas emitido por el Consejo Nacional de Armonización Contable (CONAC), este apartado está representado por el importe de los gastos y otras perdidas del ente público, incurridos por gastos de funcionamiento, intereses, transferencias, participaciones y aportaciones otorgadas, otras perdidas de la gestión y extraordinarias, entre otras.

Al respecto, en materia del ejercicio del gasto que corresponde a este tercer agregado del Estado de Actividades, el Poder Ejecutivo informa haber erogado un monto de **\$87,939,259.34** (ochenta y siete millones novecientos



treinta y nueve mil doscientos cincuenta y nueve pesos 34/100 M.N.), mostrando enseguida los grandes grupos que integran la cantidad citada:

Descripción	Importe
Gastos de Funcionamiento	\$70,839,109.76
Transferencias, asignaciones, subsidio y otras ayudas	\$17,100,149.58
<b>Total</b>	<b>\$87,939,259.34</b>

### **GASTOS DE FUNCIONAMIENTO**

En el plan de Cuentas se describe que los Gastos de funcionamiento comprenden el importe del gasto por servicios personales, materiales, suministros y servicios generales, necesarios para el funcionamiento del ente Público.

En el Ejercicio Fiscal 2025 estos gastos en su conjunto totalizaron un monto de \$\$70,839,109.76 (Setenta millones ochocientos treinta y nueve mil ciento nueve pesos 76/100 M.N.), cifra que en su mayor parte está constituida por las aplicaciones en materia de servicios personales por \$45,963,702.73 (Cuarenta y cinco millones novecientos sesenta y tres mil setecientos dos pesos 73/100 M.N.).

### **III) Notas al Estado de Variación en la Hacienda Pública**

#### **1.- Modificaciones al patrimonio contribuido**

En el Ejercicio Fiscal 2025 el Instituto no cuenta con Actualización de la Hacienda Pública / Patrimonio.

#### **2.- Monto y procedencia de los recursos que modifican al patrimonio**

Al 31 de diciembre 2025, la cuenta denominada "Resultado de Ejercicios Anteriores" tuvo un saldo de \$410,532,647.98 (Cuatrocientos diez millones quinientos treinta y dos mil seiscientos cuarenta y siete pesos 98/100 M.N.).

Monto y procedencia de los recursos que modifican al patrimonio generado del Ejercicio (2024):

En el Ejercicio Fiscal 2025 el rubro denominado Hacienda Pública / Patrimonio Generado del Ejercicio refleja un importe de \$56,763,147.82 (Cincuenta y seis millones setecientos sesenta y tres mil ciento cuarenta y siete pesos 82/100 MN)

Monto y procedencia de los ajustes por cambio de valor:

Se precisa que en el trimestre enero-diciembre Fiscal 2025 el Instituto no cuenta con una ganancia o pérdida por revalúo.

### **IV) Notas al Estado de Flujos de Efectivo**



**EFFECTIVO Y EQUIVALENTES**

**1.- Análisis de saldos inicial y final**

Con base en las cifras que refleja este Estado Financiero se determina que durante el Ejercicio Fiscal 2025 se generó una variación en el efectivo y equivalentes por un monto de \$7'077,334.09 (Siete millones setenta y siete mil trescientos treinta y cuatro pesos 09/1100 M. N.), en virtud de lo siguiente:

Descripción	2025	2024	Variación
Efectivo	\$95,800.07	\$95,800.07	\$0.00
Bancos/Tesorería	\$19,578,578.98	\$12,501,244.89	\$7,077,334.09
Depósitos de fondos de terceros en Garantía y/o Administración	\$59,474.50	\$59,474.50	\$0.00
<b>Total Efectivos y Equivalentes</b>	<b>\$19,733,853.55</b>	<b>\$12,656,519.46</b>	<b>\$7,077,334.09</b>

**2.- Detalle de Adquisición de Bienes Muebles e Inmuebles**

En el trimestre de octubre - diciembre 2025 se informa que no se adquirieron bienes muebles e inmuebles

Descripción	2025	2024	Variación
MOBILIARIO Y EQUIPO DE ADMINISTRACIÓN	\$7,793,443.42	\$7,817,853.21	\$24,409.79
MOBILIARIO Y EQUIPO EDUCACIONAL Y RECREATIVO	\$526,197.32	\$526,197.32	\$0.00
VEHÍCULOS Y EQUIPO DE TRANSPORTE	\$12,540,386.31	\$12,540,386.31	\$0.00
EQUIPO DE DEFENSA Y SEGURIDAD	\$2,012,601.22	\$2,012,601.22	\$0.00
MAQUINARIA, OTROS EQUIPOS Y HERRAMIENTAS	\$14,828,721.97	\$14,828,721.97	\$0.00
COLECCIONES, OBRAS DE ARTE Y OBJETOS VALIOSOS	\$3,190.00	\$3,190.00	\$0.00
ACTIVOS BIOLÓGICOS	\$851,710.00	\$851,710.00	\$0.00
<b>Total de Adquisición de Bienes Muebles e Inmuebles</b>	<b>\$38,556,250.24</b>	<b>\$38,580,660.03</b>	<b>\$24,409.79</b>

**V) Conciliación entre los ingresos presupuestarios y contables, así como entre los egresos presupuestarios y los gastos contables.**

<p><b>MUNICIPIO DE LA YESCA, NAYARIT</b>                  Conciliación entre los Ingresos Presupuestarios y Contables                  Correspondiente del 1 de Enero al 31 de diciembre de 2025                  (Cifras en pesos)</p>
---



<b>1. Ingresos Presupuestarios</b>	<b>\$147,891,887.82</b>
------------------------------------	-------------------------

<b>2. Más ingresos contables no presupuestarios</b>	<b>\$0.00</b>
Incremento por variación de inventarios	\$0.00
Disminución del exceso de estimaciones por pérdida o deterioro u obsolescencia	\$0.00
Disminución del exceso de provisiones	\$0.00
Otros ingresos y beneficios varios	
Otros ingresos contables no presupuestarios	\$0.00

<b>3. Menos ingresos presupuestarios no contables</b>	<b>\$3,000,000.00</b>
Productos de capital	\$0.00
Aprovechamientos capital	\$0.00
Ingresos derivados de financiamientos	\$3,000,000.00
Otros Ingresos presupuestarios no contables	\$0.00

<b>4. Ingresos Contables (4 = 1 + 2 - 3)</b>	<b>\$144,891,887.82</b>
--	-------------------------

**MUNICIPIO DE LA YESCA, NAYARIT**  
**Conciliación entre los Egresos Presupuestarios y los Gastos Contables**  
**Correspondiente del 1 de Enero al 31 de diciembre de 2025**

<b>1. Total de egresos (presupuestarios)</b>	<b>\$129,115,804.54</b>
--	-------------------------

<b>2. Menos egresos presupuestarios no contables</b>	<b>\$49,727,967.01</b>
2.1 Materias Primas y Materiales de Producción y Comercialización	\$0.00
2.2 Materiales y Suministros	\$8,742,042.87
2.3 Mobiliario y Equipo de Administración	\$24,409.79
2.4 Mobiliario y Equipo Educativo y Recreativo	\$0.00
2.5 Equipo e Instrumental Médico y de Laboratorio	\$0.00
2.6 Vehículos y Equipo de Transporte	\$0.00
2.7 Equipo de Defensa y Seguridad	\$0.00
2.8 Maquinaria, Otros Equipos y Herramientas	\$147,058.01
2.9 Activos Biológicos	\$0.00
2.10 Bienes Inmuebles	\$0.00
2.11 Activos Intangibles	\$0.00
2.12 Obra Pública en Bienes de Dominio Público	\$37,814,456.34
2.13 Obra Pública en Bienes Propios	\$0.00
2.14 Acciones y Participaciones de Capital	\$0.00
2.15 Compra de Títulos y Valores	\$0.00
2.16 Concesión de Préstamos	\$0.00
2.17 Inversiones en Fideicomisos, Mandatos y Otros Análogos	\$0.00



2.18 Provisiones para Contingencias y Otras Erogaciones Especiales	\$0.00	
2.19 Amortización de la Deuda Pública	\$3,000,000.00	
2.20 Adeudos de Ejercicios Fiscales Anteriores (ADEFAS)	\$0.00	
2.21 Otros Egresos Presupuestales No Contables	\$0.00	
2.18 Provisiones para Contingencias y Otras Erogaciones Especiales	\$0.00	
Otros Egresos Presupuestales No Contables	\$0.00	
<b>3. Más Gasto Contables No Presupuestales</b>		<b>\$8,742,042.87</b>
3.1 Estimaciones, Depreciaciones, Deterioros, Obsolescencia y Amortizaciones	\$0.00	
3.2 Provisiones	\$0.00	
3.3 Disminución de Inventarios	\$0.00	
3.4 Otros Gastos	\$0.00	
3.5 Inversión Pública no Capitalizable	\$0.00	
3.6 Materiales y Suministros (Consumos)	\$8,742,042.87	
3.7 Otros Gastos Contables No Presupuestales	\$0.00	
<b>4. Total de Gasto Contable (4 = 1 - 2 + 3)</b>	<b>\$88,129,880.40</b>	

**B) Notas de Memoria (Cuentas de Orden)**

Es conveniente anotar que las cuentas de orden se utilizan para registrar movimientos de valores que no afectan o modifican el balance del ente contable, sin embargo, su incorporación en libros es necesaria con fines de recordatorio contable, de control y en general sobre los aspectos administrativos, o bien para consignar sus derechos o responsabilidades contingentes que puedan o no presentarse en el futuro.

**a). - Cuentas de Orden Contables**

**1.- Avales y Garantías**

En el Ejercicio Fiscal 2025 se informa que no se cuentan con avales y garantías.

**2.- Deuda Indirecta Sin Aval**

En el Ejercicio Fiscal 2025 se informa que no se cuenta con deuda indirecta sin aval.

**3.- Custodia de Bienes Históricos**

En el Ejercicio Fiscal 2025 se informa que no se cuenta con custodia de bienes históricos.

**b). - Cuentas de Orden Presupuestaria**



De acuerdo con el Plan de Cuentas que forma parte del Manual de Contabilidad emitido por el Consejo Nacional de Armonización Contable (CONAC), las Cuentas de Orden Presupuestarias representan el importe de las operaciones presupuestarias que afectan la Ley de Ingresos y el Presupuesto de Egresos.

### **1. Cuentas de Ingresos**

En el Ejercicio Fiscal 2025 se informa que se cuenta con las siguientes cuentas de orden:

- Ley de ingresos estimados
- Ley de ingresos por ejecutar
- Modificaciones a la ley de ingresos
- Ley de ingresos devengados
- Ley de ingresos recaudados

### **2. Cuentas de Egresos**

En el Ejercicio Fiscal 2025 se informa que se cuenta con las siguientes cuentas de orden:

- Presupuesto de egresos aprobado
- Presupuesto de egresos por ejercer
- Modificaciones al presupuesto de egresos aprobado
- Presupuesto de egresos comprometido
- Presupuesto de egresos devengado
- Presupuesto de egresos ejercido
- Presupuesto de egresos pagado

## **C) Notas de Gestión Administrativa**

### **1.- Introducción**

En la concordancia con lo señalado en el Manual de Contabilidad Gubernamental emitido por el Consejo Nacional de Armonización Contable (CONAC), el objetivo general de los estados financieros que se presentaban en este documento, es suministrar información acerca de la situación financiera, los resultados de la gestión, los flujos de efectivo acontecidos, el ejercicio de la Ley de Ingresos y del Presupuesto de Egresos, así como la postura fiscal correspondiente al trimestre octubre- diciembre 2025.

En este sentido los estados financieros proveen de información al Congreso y a los ciudadanos, así como a un amplio espectro de usuarios, quienes pueden disponer de la misma en forma confiable y oportuna para tomar decisiones respecto a la asignación de recursos, su administración y control u otros análisis que consideren de utilidad.

En resumen, los estados financieros constituyen la base financiera para la evaluación del desempeño, la rendición de cuentas, la transparencia fiscal y la fiscalización de la Cuenta Pública.



1941

1941

1941

1941

1941

1941

1941

1941

1941

1941

1941

1941

1941

1941

1941

1941

1941

1941

1941

1941

1941

1941

1941

1941

1941

1941

1941

1941

1941

1941

1941

1941

1941

1941

1941

1941

1941

1941

1941

1941

1941

Al respecto, el objetivo que se persigue con la redacción de las presentes notas de gestión administrativa consiste en la revelación del contexto y de los aspectos económicos - financieros más relevantes que influyeron en las decisiones del periodo y que fueron considerados en la elaboración de los estados financieros, para la mayor comprensión de los mismos y sus particularidades.

## **2.- Autorización e Historia**

### a) Fecha de Creación del Ente

El 5 de febrero de 1918, con la promulgación del Estado Libre y Soberano de Nayarit, La Yesca quedó integrada como uno de sus municipios. En 1923, se establece como cabecera temporal del municipio la localidad de Apozolco, siendo restituida a su lugar de origen como cabecera municipal en el año de 1926.

### b) Principales Cambios en su estructura

Al reformarse el día 03 de febrero de 1983, el artículo 115 de la Constitución Política de los Estados Unidos Mexicanos, en su numeral III se establece:

Los municipios, con el concurso de los Estados, cuando así fuere necesario y lo determinen las leyes, tendrán a su cargo los siguientes servicios públicos:

- a) Agua potable y alcantarillado
- b) Alumbrado Publico
- c) Mercados centrales de abasto
- d) Panteones
- e) Rastro

Con ello los ayuntamientos disponen directamente algunas acciones para solucionar problemas inmediatos y de alguna manera se realizan con relativo aislamiento.

## **3.- Panorama Económico y Financiero.**

De acuerdo al Informe sobre la Situación Económica, las Finanzas Públicas y la Deuda Pública al cuarto trimestre de 2025, elaborado por la Secretaría de Hacienda y Crédito Público, y con los datos de la estimación oportuna del INEGI, en el cuarto trimestre de 2025 el PIB registró un crecimiento real de 1.6% anual, impulsado principalmente por el dinamismo del sector servicios, en especial aquellos rubros vinculados a la demanda interna.

El consumo privado mostró un mayor dinamismo durante la segunda mitad del año, con aumentos anuales de 3.8% en septiembre y 4.2% en octubre. Este desempeño estuvo respaldado por el crecimiento sostenido de los salarios reales y el fortalecimiento de los Programas para el Bienestar, que impulsaron el ingreso disponible de los hogares más vulnerables. Durante 2025, el mercado laboral mantuvo un desempeño positivo, con la creación



de 391 mil empleos respecto al año previo. La tasa de desempleo promedió su nivel más bajo desde que se tiene registro, mientras que los ingresos laborales continuaron creciendo: la mediana del ingreso laboral aumentó 6.8% real anual y la mediana del salario registrado ante el IMSS creció 2.8%. La inflación general se ubicó en 3.8% en el promedio anual de 2025, su nivel más bajo desde 2020. Este desempeño fue apoyado por menores precios agropecuarios y la contención de los precios de los combustibles mediante la Estrategia Nacional para Estabilizar el Precio de la Gasolina. Si bien la inflación subyacente promedió 4.1% en 2025, reflejando mayores presiones en mercancías, este efecto fue compensado parcialmente por una desaceleración en los precios de los servicios.

El sector externo mostró un desempeño favorable, impulsado por el crecimiento de las exportaciones de manufacturas no automotrices, que aumentaron 17.3% anual. A octubre, 79.8% de las exportaciones a Estados Unidos ingresaron libres de arancel bajo el T-MEC, posicionando a México como su principal socio comercial y mitigando los efectos de los ajustes en la política comercial. La Inversión Extranjera Directa continuó su trayectoria al alza, alcanzando un récord histórico de 40.9 mil millones de dólares al cierre de septiembre de 2025, lo que representó un crecimiento anual de 14.5%.

El sistema financiero se mantuvo sólido y estable, con altos niveles de capitalización y bajos índices de morosidad, lo que permitió absorber episodios acotados de volatilidad. El peso mexicano cerró el año con una apreciación de 15.7%, reflejo del comportamiento del dólar estadounidense y la confianza de los mercados en los fundamentos macroeconómicos de nuestro país.

La recaudación por el concepto de ingresos tributarios se ubicó 81 mil millones de pesos por arriba del programa, con un crecimiento de 8% real anual. En su interior, los ingresos por concepto de ISR se ubicaron 49 mil millones de pesos por encima del calendario y aumentaron 7.9% real, el tercer crecimiento más alto desde 2016; mientras que la recaudación por concepto del IVA estuvo 47 mil millones por encima de lo previsto en el programa y aumentó 9.7% real. Finalmente, los ingresos asociados con el rubro de importaciones crecieron 33.2% real, su mayor expansión semestral desde que se tiene registro.

La recaudación tributaria alcanzó un máximo histórico de 15.1% del PIB y creció 4.1% real anual, hilando tres años consecutivos de incrementos. Este desempeño reflejó los esfuerzos constantes orientados a elevar la recaudación, mediante la simplificación administrativa, el combate a la evasión y elusión fiscal, el fortalecimiento de la vigilancia y el control aduanero y el uso de herramientas digitales. Los ingresos por ISR alcanzaron 8.2% del PIB y crecieron 3.7% real anual, apoyados por un mercado laboral sólido, mayores salarios reales y un aumento en las utilidades empresariales.

Los ingresos por IVA se ubicaron en 4.2% del PIB y crecieron 2.6% real anual, impulsados por la resiliencia del consumo, el fortalecimiento de las acciones contra el contrabando y la subvaluación en aduanas, así como por un mayor tipo de cambio promedio durante la primera mitad del año. Los impuestos a las importaciones crecieron 21.4% real anual y superaron en 22 mil millones de pesos lo programado, reflejando una mayor fiscalización aduanera, la actualización de fracciones arancelarias para países sin tratado comercial y el nuevo tratamiento a importaciones de bajo valor (de minimis). Los ingresos no tributarios del Gobierno Federal aumentaron 10.7% real anual, el mayor crecimiento desde 2020, destacando los rubros de derechos (+7.3%) y aprovechamientos (+13.1%). Este componente superó en 53 mil millones de pesos lo previsto en el programa.



Las participaciones federales crecieron 3.8% real anual, en línea con el aumento de 4.9% de la recaudación federal participable.

Nayarit no figura entre las entidades con crecimiento económico importante en el ITAEE 3 trimestre 2025 respecto al mismo periodo de 2024; los estados con mayor dinamismo fueron Baja California Sur, Colima y San Luis Potosí.

En el cuarto trimestre de 2025, 625.4 mil personas se encontraban ocupadas: 5.8 mil más en relación con el cuarto trimestre de 2024. La mayor disminución se concentró en las actividades manufactureras. La población desocupada sumó 16 mil personas. Esta cantidad representó una tasa de desocupación de 2.5 % de la PEA, cifra menor a la del mismo trimestre de un año anterior. La población subocupada fue de 54.3 mil personas, lo que representó 8.7 % de la población ocupada. El porcentaje fue superior al del tercer trimestre de 2024 (7.0 %). La tasa de condiciones críticas de ocupación (que se calcula a partir de salarios mínimos equivalentes, base de enero de 2025) fue de 26.6 por ciento. En 2024, fue de 24.9 por ciento. Por su parte, en el cuarto trimestre de 2025, la tasa de informalidad laboral 2 (TIL2) se ubicó en 51.8 por ciento. En el mismo periodo de 2024, fue de 55.0 %

Con datos disponibles al cierre de 2025, durante el primer trimestre de 2025, el salario promedio mensual reportado fue alrededor de \$9,090 pesos en Nayarit (sin ajustarse por inflación), con diferencias según formalidad e informalidad laboral.

El Municipio de La Yesca al tener una orientación económica preponderantemente hacia las actividades primarias y en menor medida al comercio, está siendo impactado por los problemas de lluvias estacionales. El municipio se encuentra influido por el comportamiento económico del Estado, en donde se observó que Nayarit, de acuerdo a la información más reciente señala que las actividades primarias en Nayarit cayeron 29.0% anual en el 2do. Trimestre de 2025 (agricultura, ganadería, pesca, forestal y caza). Esto colocó al estado en el último lugar a nivel nacional en ese trimestre.

En términos reales, el PIB de Nayarit en 2024 disminuyó 1.4 % respecto a 2023, reflejando una contracción económica en ese periodo. Por sectores las actividades primarias (agricultura, ganadería, pesca, forestal y caza): representaron 8.5 % del PIB estatal y su Valor Agregado Bruto creció 4.5 % real en 2024 vs 2023. Actividades secundarias (industria y construcción): representaron 17.4 % del PIB, con una disminución de 12.4 % real. Actividades terciarias (servicios y comercio): constituyeron 67.5 % del PIB, con un crecimiento de 1.2 % real.

#### Principales Actividades

Las principales actividades del Municipio de La Yesca son la prestación de los servicios de Agua potable, drenaje, alcantarillado, tratamiento y disposición de aguas residuales; Alumbrado público; Limpia, recolección, traslado, tratamiento y disposición final de residuos; Mercados; Panteones; Rastros; Construcción, mantenimiento, remoción y equipamiento de calles, parques y jardines; Seguridad pública, policía preventiva municipal y tránsito; Protección Civil; Promoción y organización de la sociedad para la planeación del desarrollo urbano, cultural, económico y del equilibrio ecológico; Salud pública; Catastro; Registro Civil entre otras.



#### **4.-Organización y Objeto Social**

##### a) Objeto Social

Esta Comisión tiene por objeto regular:

- II. La prestación de servicios públicos;
- III. La organización y funcionamiento de las diferentes áreas que integran el ayuntamiento;
- IV. La recaudación de los impuestos predial, agua potable y otros servicios de la administración"; y
- V. El servicio al público en rehabilitación de vías de comunicación, rehabilitaciones, construcción de obras integrales para la mejora continua del municipio.

##### b) Principal Actividad

El Municipio de La Yesca, Nayarit, tiene como objetivo el desarrollo integral del municipio con el fin de proporcionar servicios de calidad, así como la recuperación de espacios públicos, mejoramiento de los servicios básicos, capacitación para emprendedores, apoyos educativos, inversión en la infraestructura social que combate la desigualdad y la defensa del medio, para el mejor desarrollo de este Municipio

##### c) Ejercicio Fiscal

De conformidad con lo establecido en los Postulados Básicos de Contabilidad gubernamental emitidos por el Consejo Nacional de Armonización Contable (CONAC), particularmente en la explicación del término Periodo Contable, se precisó que en lo que se refiere a la Contabilidad Gubernamental.

El periodo relativo es de un año calendario que comprende a partir del 1 de enero hasta el 31 de Diciembre y está directamente relacionado con la ejecución de la Ley de Ingresos y el Presupuesto de Egresos.

En este caso, el periodo que corresponde al Ejercicio Fiscal que se reporta, comprende del 1 de Enero al 31 de Diciembre de 2025

##### d) Régimen Jurídico

Los ordenamientos jurídicos que regulan y orientan las acciones que lleva a cabo el Presidente Municipal del Municipio de la Yesca, para cumplir con la función de índole administrativa, son fundamentalmente los Que se relacionan a continuación:

##### **Federal:**

- Constitución Política de los Estados Unidos mexicanos
- Ley General de Contabilidad Gubernamental
- Ley de Coordinación Fiscal
- Presupuesto de Egresos de la Federación
- Ley de Adquisiciones, Arrendamientos y Servicios del Sector Público
- Ley de Obras y Servicios relacionados con las mismas

##### **Estatal:**

- Constitución Política del Estado Libre y Soberano de Nayarit
- Ley Orgánica del Poder Ejecutivo del Estado de Nayarit
- Ley que crea el consejo Estatal de Armonización Contable para Nayarit



- Ley de presupuestario, contabilidad y Gasto Público de la Administración del Gobierno del Estado de Nayarit
- Presupuesto de Egresos del Estado Libre y Soberano de Nayarit para el Ejercicio Fiscal 2018
- Ley de Ingresos del Estado Libre y Soberanos de Nayarit para el Ejercicio Fiscal 2018
- Ley de Coordinación Fiscal y de Gasto Público del Estado de Nayarit
- Ley de planeación del Estado de Nayarit
- Ley de Adquisiciones, Arrendamientos, Servicios y Almacenes del Estado de Nayarit
- Ley de Obra Pública del Estado de Nayarit
- Ley de Inversión Pública para el Estado de Nayarit
- Ley de Deuda Pública del Estado de Nayarit
- Ley de Hacienda del Estado de Nayarit
- Código Fiscal del Estado de Nayarit
- Ley del Órgano de Fiscalización Superior del Estado
- Ley de Transparencia y Acceso a la Información Pública del Estado de Nayarit
- Ley de responsabilidades de los servidores Públicos del Estado de Nayarit
- Ley de Justicia y Procedimientos Administrativos del Estado de Nayarit

e) Consideraciones Fiscales

El artículo 1 del Código Fiscal de la Federación establece que las personas físicas y las morales, están obligadas a Contribuir para los gastos Públicos conforme a las leyes fiscales respectivas, sin embargo, en el cuarto párrafo del mismo Precepto se señala que las personas que de conformidad con las leyes fiscales no estén obligadas a pagar contribuciones, únicamente tendrán las otras obligaciones que establezcan en forma expresa las propias leyes.

La Ley de Impuestos Sobre la Renta considera que los Estados (de la República) dentro del Título III que se denomina "Del Régimen de las personas Morales con fines No Lucrativos", disponiendo en el artículo 102 que estos sólo tendrán las Obligaciones de retener y enterar el impuesto y exigir la documentación que reúna los requisitos fiscales, cuando hagan Pagos a terceros y estén obligados a ello en términos de Ley.

Ante esto, este Organismo denominado Municipio de La Yesca, Nayarit, se encuentra inscrito en el Registro Federal de Contribuyentes (RFC MYN850101M38), quedando considerado en el servicio de

Administración Tributaria (SAT) con la actividad denominada persona moral con fines no lucrativos "Administración pública municipal en general"

Y con las obligaciones que se desglosan a continuación:

- Entero de retenciones mensuales de ISR por sueldos y salarios
- declaración informativa anual de retenciones de ISR por arrendamiento de inmuebles
- Entero mensual de retenciones de ISR de ingresos por arrendamiento

f) Estructura Organizada Básica

g) Fideicomisos, mandatos y análogos  
No aplica



5.- Bases de preparación de los Estados Financieros

- a) Si se ha observado la normatividad emitida por CONAC

Los Estados Financieros que se presentan en este documento han sido preparados con apego a las disposiciones Establecidas en la Ley General de Contabilidad Gubernamental y con sujeción a la normatividad y lineamientos emitidos por el Consejo Nacional de Armonización Contable (CONAC).

En forma particular, se informa que la elaboración de los estados contables y presupuestarios se ha realizado en base a las normas y metodología previstas en el apartado de Estados Financieros del Manual de Contabilidad Gubernamental.

Así mismo, en el registro de las operaciones y en la emisión de la información financiera y presupuestal se da debido cumplimiento a los Postulados Básicos de Contabilidad gubernamental, ya que éstos proporcionan el sustento técnico para la práctica contable a través de definiciones, explicaciones y Razonamientos en la Materia.

- b) Normatividad Aplicada

El Municipio de LA Yesca ha estado cumpliendo con las disposiciones marcadas en la Ley General de Contabilidad Gubernamental que tiene por objeto establecer los criterios generales que regirán la Contabilidad gubernamental y la emisión de información financiera de los entes públicos, con el fin de lograr su adecuada Armonización.

Con tal motivo, las principales Políticas de la Entidad en materia de Rendición de cuentas están orientadas a que la contabilidad gubernamental facilite el registro y la fiscalización de los activos, pasivos, ingresos y gastos en general, contribuir a medir la eficiencia del gasto e ingresos públicos, la administración de la deuda pública, incluyendo las obligaciones contingentes y el patrimonio del Estado, en cumplimiento a lo estipulado en el artículo 2 de la Ley comentada.

- c) Postulados Básicos

En términos generales, se están aplicando las políticas contables emanadas de los Postulados Básicos de contabilidad Gubernamental, las Normas y Metodología para la Determinación de los momentos Contables de los Ingresos y de los Egresos, los Clasificadores presupuestarios de Ingresos y Gastos, el Manual de Contabilidad Gubernamental y otros documentos publicados a la fecha.

- d) Normatividad Supletoria

No aplica.

- e) Implementación de la Base Devengado.

Esta entidad se encuentra en su primer año de haber aplicado en la base devengado de acuerdo a la Ley de Contabilidad.

6.- Políticas de Contabilidad Significativas



- a) Método para la Actualización.  
No Aplica.
- b) Operaciones en el Extranjero.  
No Aplica.
- c) Método de Valuación de la Inversión en acciones.  
No Aplica.
- d) Sistema y Método de Valuación de Inventarios.  
No Aplica.
- e) Beneficios a Empleados.  
No Aplica.
- f) Provisiones  
No Aplica.
- g) Reservas.  
No Aplica.
- h) Cambios en Políticas Contables y Corrección de Errores.  
No Aplica.
- i) Reclasificaciones.  
No Aplica.
- j) Depuración y Cancelación de Saldos.  
No Aplica.

#### **7.- Posición en moneda extranjera y protección por riesgo cambiario**

Este apartado de las Notas de Gestión Administrativa no aplica en nuestro caso, ya que durante el Ejercicio Fiscal 2025 el ente no realizó operaciones en moneda extranjera.

- a) Activos en moneda extranjera  
No aplica  
Pasivos en moneda extranjera  
No aplica
- b) Posición en moneda extranjera  
No aplica
- c) Tipo de cambio  
No aplica
- d) Equivalente en moneda nacional  
No aplica

#### **8.- Reporte analítico del Activo**

En los siguientes Cuadros se presenta el comportamiento de las cuentas de Activo Fijo durante el Ejercicio Fiscal 2025:

- a) Vida Útil o Porcentajes de Depreciación.  
En el ejercicio fiscal 2025 no se aplicaron porcentajes de depreciación.



- b) Cambios en el Porcentaje de Depreciación.  
 En el ejercicio 2025 no hubo cambios en los porcentajes de depreciación.
- c) Importe de los Gastos Capitalizados en el Ejercicio.  
 En el ejercicio Fiscal 2025 no hubo gastos capitalizados.
- d) Riesgos por tipo de cambio o tipo de Interés.  
 No Aplica.
- e) Valor Activado en el Ejercicio de los Bienes construidos.  
 No Aplica.
- f) Otras Circunstancias que Afecten el Activo.  
 En el ejercicio 2025 no existieron circunstancias de carácter significativo que afecten el activo.
- g) Desmantelamiento de Activo.  
 No Aplica.
- h) Administración de Activos.  
 No Aplica.
- i) Bienes Inmuebles, Infraestructura y Construcciones en Proceso

Descripción	Saldo al 31-12-24	Debe	Haber	Saldo al 31-12-25
Terrenos	\$480,000.00	\$0.00	\$0.00	\$480,000.00
Construcciones en proceso en bienes de dominio publico	\$311,613,915.42	\$37,814,456.34	\$0.00	\$349,428,371.76
Construcciones en proceso en bienes propios	\$86,529,084.05	\$0.00	\$0.00	\$86,529,084.05
Otros bienes inmuebles	\$255,783.04	\$0.00	\$0.00	\$255,783.04
<b>Total</b>	<b>\$398,878,782.51</b>	<b>\$37,814,456.34</b>	<b>\$0.00</b>	<b>\$436,693,238.85</b>

II) Bienes Muebles

Descripción	Saldo al 31-12-24	Debe	Haber	Saldo al 31-12-25
Mobiliario y Equipo de Administración	\$7,793,443.42	\$24,409.79	\$0.00	\$7,817,853.21
Mobiliario y Equipo Educativo y Recreativo	\$526,197.32	\$0.00	\$0.00	\$526,197.32
Vehículos y Equipos de Transporte	\$12,540,386.31	\$0.00	\$0.00	\$12,540,386.31
equipo de defensa y seguridad	\$2,012,601.22	\$0.00	\$0.00	\$2,012,601.22
Maquinaria, Otros Equipos y herramientas	\$14,681,663.96	\$147,058.01	\$0.00	\$14,828,721.97
Colecciones, obras de arte y objetos valiosos	\$3,190.00	\$0.00	\$0.00	\$3,190.00



Activos biológicos	\$851,710.00	\$0.00	\$0.00	\$851,710.00
<b>Total</b>	<b>\$38,409,192.23</b>	<b>\$171,467.80</b>	<b>\$0.00</b>	<b>\$38,580,660.03</b>

III) Activos Intangibles

Descripción	Saldo al 31-12-24	Debe	Haber	Saldo al 31-12-25
Software	\$289,335.69	\$0.00	\$0.00	\$289,335.69
Licencias	\$0.00	\$0.00	\$0.00	\$0.00
<b>Total</b>	<b>\$289,335.69</b>	<b>\$0.00</b>	<b>\$0.00</b>	<b>\$289,335.69</b>

Los aumentos que se reflejan en los Bienes muebles y Activos Intangibles correspondientes a las adquisiciones realizadas en el Periodo que se reporta, las cuales fueron debidamente contempladas en las cuentas del presupuesto de egresos devengado y debido a la actualización de los valores que conforman el patrimonio de la entidad.

9.- Fideicomisos, Mandatos y Análogos

No existen Fideicomisos, Mandatos y Contratos Análogos en el Ejercicio Fiscal 2025.

a) Ramo o unidad administrativa que los reporta

No aplica.

b) Lista de los montos de disponibilidad, relacionado aquellos que conforman el 80% de las disponibilidades.

No aplica.

10.- Reportes de Recaudación

a) Comportamiento de la recaudación

Ingresos de Gestión

Durante el ejercicio de enero- diciembre 2025 se han recaudado ingresos de gestión por un total de **\$1,803,351.88** (un millón ochocientos tres mil trescientos cincuenta y un pesos 88/100 M.N.) con el comportamiento que se presenta en la tabla y grafico siguiente:

Concepto	Total
Impuestos sobre el Patrimonio	\$958,900.88
Derechos por prestación de servicios	\$777,548.68
Aprovechamientos	\$66,902.32
<b>Total</b>	<b>\$1,803,351.88</b>

Participaciones, aportaciones, transferencias, asignaciones, subsidios y otras ayudas En el Ejercicio Fiscal 2025 en este rubro se recibieron ingresos por un total de **\$143,088,535.94** (ciento cuarenta y tres millones ochenta y ocho mil trescientos sesenta y siete pesos 03/100 M.N.), con el comportamiento que se presenta en la tabla y gráfico siguientes:



Descripción	Importe
Fondo general de participaciones	\$47,172,067.97
Fondo de fomento municipal	\$8,031,256.86
Impuesto especial sobre producción y servicios	\$3,151,048.23
Fondo de Fiscalización	\$532,201.78
Fondo de compensación Imp. Sobre automóviles nuevos	\$99,511.32
IEPS gasolina y diésel	\$671,203.21
Impuesto sobre automóviles nuevos	\$670,275.89
Impuesto sobre adquisición de bienes inmuebles	\$273,717.15
Ingresos municipales coordinados	\$78,826.81
Otros ingresos	\$487,186.01
Ingresos coordinados	\$67,561.86
Fondo de impuesto sobre la renta	\$1,827,197.00
Fondo de Compensación (FOCO) a los municipios	\$3,177,417.15
Artículo 126 de la ley del impuesto sobre la renta	\$1,069,067.17
Fondo de aportación para la infraestructura social municipal	\$57,561,448.01
Fondo de aportación para el fortalecimiento municipal	\$13,183,849.52
Conafor	\$5,034,700.00
<b>TOTAL</b>	<b>\$143,088,535.94</b>

b) Proyección de la recaudación e ingresos en el mediano plazo.

No aplica.

11.-Información sobre la Deuda y el Reporte Analítico de la Deuda.

a) Indicadores de la deuda respecto al PIB y deuda respecto a la recaudación, tomando como mínimo un periodo igual o menor a 5 años.

No aplica

b) Información de manera agrupada por tipo de valor gubernamental o instrumentos financieros en la que se considere intereses, comisiones, tasa, perfil de vencimiento y otros gastos de la deuda.

No aplica

12.-Clasificaciones Otorgadas

No Aplica

13.- Proceso de Mejora

a) Principales políticas de control interno

El Municipio de la Yesca es consistente en que los procesos de mejora deben ser la Base para la estabilización del proceso y la posibilidad de mejora, creemos que para que haya crecimiento y desarrollo en una organización es necesario la identificación de todos los procesos y funciones, para la mejora de la calidad y la eficiencia y así lograr una calidad total, en relación a esto, se han implementado en esta comisión los procesos internos son los siguientes:

- Guías de Operación de programas aplicables a los ejercicios Fiscales
- Código de Ética y Conducta
- Lineamientos Generales en materia de ética y conducta de los servidores Públicos
- Manuales de procedimientos
- comité de transparencia

b) Medidas de desempeño financiero, metas y alcance

En relación a que es indispensable la orientación del gasto público mediante la optimización de recursos con los que cuenta la Comisión y con base al Acuerdo Administrativo que establece medidas de austeridad y racionalidad del gasto de la Administración Pública Municipal, establecimos la meta de reducir los conceptos en los que es prescindible su uso para la operatividad interna en función de nuestras necesidades y objetivos dentro de los programas u acciones que ejecutamos, con el compromiso que se ejerzan en forma adecuada y destinen a satisfacer las necesidades más apremiantes, esto para lograr la optimización de los recursos públicos y debido al cumplimiento de los programas institucionales y sectoriales a atender los compromisos del Municipio de La Yesca.

14.- Información por segmentos

No se ha aplicado, solo será usada cuando se considere necesaria

15.- Eventos posteriores al Cierre


Se informa que al cierre del trimestre octubre - diciembre 2025 no existen eventos posteriores al cierre que pudieran ejercer influencia significativa sobre la toma de decisiones financieras y operativas.


16.- Partes relacionadas

Se informa que al cierre trimestre octubre - diciembre 2025, no existen partes relacionadas que pudieran ejercer influencia significativa sobre la toma de decisiones financieras y operativas.

17.- Responsabilidad sobre la presentación razonable de los Estados Financieros

"Bajo protesta de decir la verdad declaramos que los Estados Financieros y sus notas, son razonablemente correctos y son responsabilidad del emisor."

  
LA YESCA, NAYARIT.  
2024 - 2027  
PRESIDENCIA  
PRESIDENTE MUNICIPAL

  
LA YESCA, NAYARIT.  
2024 - 2027  
PRESIDENCIA  
PRESIDENTE MUNICIPAL



**ANEXO B**

II.-Información presupuestaria, con la desagregación siguiente:

- a) Estado analítico de ingresos, del que se derivará la presentación en clasificación económica por fuente de financiamiento y concepto, incluyendo los ingresos excedentes generados
  
- b) Estado analítico del ejercicio del presupuesto de egresos del que se derivarán las clasificaciones siguientes: 1. 2. 3. 4. Administrativa; Económica; Por objeto del gasto, y Funcional.



Rubro de Ingresos / Fuente de Financiamiento	Ingresos					Diferencia
	Estimado	Ampliaciones / (Reducciones)	Modificado	Devengado	Recaudado	
IMPUESTOS	\$883,414.71	\$0.00	\$883,414.71	\$958,900.88	\$958,900.88	75,486.17
CUOTAS Y APORTACIONES DE SEGURIDAD SOCIAL	\$0.00	\$0.00	\$0.00	\$0.00	\$0.00	0.00
CONTRIBUCIONES DE MEJORAS	\$0.00	\$0.00	\$0.00	\$0.00	\$0.00	0.00
DERECHOS	\$1,773,582.75	\$0.00	\$1,773,582.75	\$777,548.68	\$777,548.68	-996,034.07
PRODUCTOS	\$0.00	\$0.00	\$0.00	\$0.00	\$0.00	0.00
APROVECHAMIENTOS	\$89,445.94	\$0.00	\$89,445.94	\$66,902.32	\$66,902.32	-22,543.62
INGRESOS POR VENTA DE BIENES, PRESTACIÓN DE SERVICIOS Y OTROS INGRESOS	\$2.00	\$0.00	\$2.00	\$0.00	\$0.00	-2.00
PARTICIPACIONES, APORTACIONES, CONVENIOS, INCENTIVOS DERIVADOS DE LA COLABORACIÓN FISCAL Y FONDOS DISTINTOS DE APORTACIONES	\$149,461,916.25	-\$2,348,334.77	\$147,113,581.48	\$143,088,535.94	\$143,088,535.94	-6,373,380.31
TRANSFERENCIAS, ASIGNACIONES, SUBSIDIOS Y SUBVENCIONES, Y PENSIONES Y JUBILACIONES	\$0.00	\$0.00	\$0.00	\$0.00	\$0.00	0.00
INGRESOS DERIVADOS DE FINANCIAMIENTOS	\$0.00	\$3,000,000.00	\$3,000,000.00	\$3,000,000.00	\$3,000,000.00	3,000,000.00
<b>Total</b>	<b>\$152,208,361.65</b>	<b>\$651,665.23</b>	<b>\$152,860,026.88</b>	<b>\$147,891,887.82</b>	<b>\$147,891,887.82</b>	<b>-4,316,473.83</b>
				<b>Ingresos Excedentes</b>		

Rubro de Ingresos / Fuente de Financiamiento	Ingreso					Diferencia
	Estimado	Ampliaciones / (Reducciones)	Modificado	Devengado	Recaudado	
<b>Ingresos del Poder Ejecutivo Federal o Estatal y de los Municipios</b>						
IMPUESTOS	\$883,414.71	\$0.00	\$883,414.71	\$958,900.88	\$958,900.88	75,486.17
CUOTAS Y APORTACIONES DE SEGURIDAD SOCIAL	\$0.00	\$0.00	\$0.00	\$0.00	\$0.00	0.00
CONTRIBUCIONES DE MEJORAS	\$0.00	\$0.00	\$0.00	\$0.00	\$0.00	0.00
DERECHOS	\$1,773,582.75	\$0.00	\$1,773,582.75	\$777,548.68	\$777,548.68	-996,034.07
PRODUCTOS	\$0.00	\$0.00	\$0.00	\$0.00	\$0.00	0.00
APROVECHAMIENTOS	\$89,445.94	\$0.00	\$89,445.94	\$66,902.32	\$66,902.32	-22,543.62
PARTICIPACIONES, APORTACIONES, CONVENIOS, INCENTIVOS DERIVADOS DE LA COLABORACIÓN FISCAL Y FONDOS DISTINTOS DE APORTACIONES	\$149,461,916.25	-\$2,348,334.77	\$147,113,581.48	\$143,088,535.94	\$143,088,535.94	-6,373,380.31
TRANSFERENCIAS, ASIGNACIONES, SUBSIDIOS Y SUBVENCIÓNES, Y PENSIONES Y JUBILACIONES	\$0.00	\$0.00	\$0.00	\$0.00	\$0.00	0.00
<b>Ingresos de los Entes Públicos de los Poderes Legislativo y Judicial, de los Órganos Autónomos y del Sector Paraestatal o Paramunicipal, así como de las Empresas Productivas del Estado</b>						
CUOTAS Y APORTACIONES DE SEGURIDAD SOCIAL	\$0.00	\$0.00	\$0.00	\$0.00	\$0.00	0.00
PRODUCTOS	\$0.00	\$0.00	\$0.00	\$0.00	\$0.00	0.00
INGRESOS POR VENTA DE BIENES, PRESTACIÓN DE SERVICIOS Y OTROS INGRESOS	\$2.00	\$0.00	\$2.00	\$0.00	\$0.00	-2.00
TRANSFERENCIAS, ASIGNACIONES, SUBSIDIOS Y SUBVENCIÓNES, Y PENSIONES Y JUBILACIONES	\$0.00	\$0.00	\$0.00	\$0.00	\$0.00	0.00
<b>Ingresos Derivados de Financiamiento</b>						
INGRESOS DERIVADOS DE FINANCIAMIENTOS	\$0.00	\$3,000,000.00	\$3,000,000.00	\$3,000,000.00	\$3,000,000.00	3,000,000.00
<b>Total</b>	<b>\$152,208,361.65</b>	<b>\$651,665.23</b>	<b>\$152,860,026.88</b>	<b>\$147,891,887.82</b>	<b>\$147,891,887.82</b>	<b>-4,316,473.83</b>
<b>Ingresos Excedentes</b>						


# MUNICIPIO DE LA YESCA AYUNTAMIENTO COM. NAYARIT

## Estado Analítico de Ingresos Del 01/ene./2025 Al 31/dic./2025

(en Pesos)

*Eduar*

L.A. ROSA ELENA REYES JIMENEZ YESCA, NAYARIT.  
PRESIDENTA MUNICIPAL  
PRESIDENCIA



Fecha y hora de Impresión  
13/feb./2026  
11:15 a. m.

*[Signature]*  
ING. GERARDO EZEQUIEL LARA GONZALEZ  
TESORERO MUNICIPAL  
TESORERIA MUNICIPAL

Objeto del Gasto	Aprobado	Ampliaciones / (Reducciones)	Presupuesto Vigente	Comprometido	Disponibilidad para Comprometer	Devengado	Comprometido No Devengado	Presupuesto Sin Devenegar	Ejercido	Pagado	Cuentas por Pagar Deuda
<b>10000 SERVICIOS PERSONALES</b>	<b>\$47,871,272.05</b>	<b>-\$1,813,720.78</b>	<b>\$46,257,551.27</b>	<b>\$45,963,702.73</b>	<b>\$293,848.54</b>	<b>\$45,963,702.73</b>	<b>\$0.00</b>	<b>\$293,848.54</b>	<b>\$45,963,702.73</b>	<b>\$42,722,533.98</b>	<b>\$3,241,168.75</b>
<b>11000 REMUNERACIONES AL PERSONAL DE CARACTER PE</b>	<b>\$32,860,994.70</b>	<b>-\$1,931,416.16</b>	<b>\$30,729,578.54</b>	<b>\$30,581,430.41</b>	<b>\$148,148.13</b>	<b>\$30,581,430.41</b>	<b>\$0.00</b>	<b>\$148,148.13</b>	<b>\$30,581,430.41</b>	<b>\$30,581,430.41</b>	<b>\$0.00</b>
11100 DIETAS	\$7,727,074.62	\$6.95	\$7,727,081.57	\$7,727,081.57	\$0.00	\$7,727,081.57	\$0.00	\$0.00	\$7,727,081.57	\$7,727,081.57	\$0.00
11101 DIETAS	\$7,727,074.62	\$6.95	\$7,727,081.57	\$7,727,081.57	\$0.00	\$7,727,081.57	\$0.00	\$0.00	\$7,727,081.57	\$7,727,081.57	\$0.00
11300 SUELDOS BASE AL PERSONAL PERMANENTE	\$24,933,920.08	-\$1,931,423.11	\$23,002,496.97	\$22,854,348.84	\$148,148.13	\$22,854,348.84	\$0.00	\$148,148.13	\$22,854,348.84	\$22,854,348.84	\$0.00
11302 SUELDOS AL PERSONAL DE CONFIANZA	\$24,480,874.83	-\$1,898,894.69	\$22,581,980.14	\$22,457,282.69	\$126,597.45	\$22,457,282.69	\$0.00	\$126,597.45	\$22,457,282.69	\$22,457,282.69	\$0.00
11306 AJUSTE DE CALENDARIO	\$463,045.25	-\$34,438.42	\$418,606.82	\$397,056.15	\$21,550.68	\$397,056.15	\$0.00	\$21,550.68	\$397,056.15	\$397,056.15	\$0.00
<b>12000 REMUNERACIONES AL PERSONAL DE CARACTER TR</b>	<b>\$1,502,300.00</b>	<b>\$770,064.41</b>	<b>\$1,672,364.41</b>	<b>\$1,672,364.41</b>	<b>\$0.00</b>	<b>\$1,672,364.41</b>	<b>\$0.00</b>	<b>\$0.00</b>	<b>\$1,672,364.41</b>	<b>\$1,672,364.41</b>	<b>\$0.00</b>
12100 HONORARIOS ASIMILABLES A SALARIOS	\$0.00	\$1,672,364.41	\$1,672,364.41	\$1,672,364.41	\$0.00	\$1,672,364.41	\$0.00	\$0.00	\$1,672,364.41	\$1,672,364.41	\$0.00
12101 CONTRATOS POR HONORARIOS ASIMILABLES A SAL	\$0.00	\$1,672,364.41	\$1,672,364.41	\$1,672,364.41	\$0.00	\$1,672,364.41	\$0.00	\$0.00	\$1,672,364.41	\$1,672,364.41	\$0.00
12200 SUELDOS BASE AL PERSONAL EVENTUAL	\$1,502,300.00	-\$1,502,300.00	\$0.00	\$0.00	\$0.00	\$0.00	\$0.00	\$0.00	\$0.00	\$0.00	\$0.00
12201 SUELDOS AL PERSONAL EVENTUAL	\$1,502,300.00	-\$1,502,300.00	\$0.00	\$0.00	\$0.00	\$0.00	\$0.00	\$0.00	\$0.00	\$0.00	\$0.00
<b>13000 REMUNERACIONES ADICIONALES Y ESPECIALES</b>	<b>\$13,707,977.35</b>	<b>\$50,201.37</b>	<b>\$13,758,178.72</b>	<b>\$13,641,695.41</b>	<b>\$116,483.31</b>	<b>\$13,641,695.41</b>	<b>\$0.00</b>	<b>\$116,483.31</b>	<b>\$13,641,695.41</b>	<b>\$10,400,526.66</b>	<b>\$3,241,168.75</b>
13100 PRIMAS POR AÑOS DE SERVICIOS EFECTIVOS -RES	\$0.00	\$4,158.36	\$4,158.36	\$4,158.36	\$0.00	\$4,158.36	\$0.00	\$0.00	\$4,158.36	\$4,158.36	\$0.00
13101 PRIMAS POR AÑOS DE SERVICIOS PRESTADOS	\$0.00	\$4,158.36	\$4,158.36	\$4,158.36	\$0.00	\$4,158.36	\$0.00	\$0.00	\$4,158.36	\$4,158.36	\$0.00
13200 PRIMAS POR AÑOS DE SERVICIOS DOMINICAL Y GRATIFICAC	\$5,708,370.13	-\$143,035.58	\$5,565,334.55	\$5,543,101.84	\$22,232.91	\$5,543,101.84	\$0.00	\$22,232.91	\$5,543,101.84	\$2,301,932.89	\$3,241,168.75
13201 PRIMAS DE VACACIONES	\$271,827.14	\$189,181.25	\$461,008.39	\$438,785.48	\$22,232.91	\$438,785.48	\$0.00	\$22,232.91	\$438,785.48	\$438,785.48	\$0.00
13203 GRATIFICACIÓN DE FIN DE AÑO	\$5,436,542.99	-\$332,228.83	\$5,104,314.16	\$5,104,316.16	\$0.00	\$5,104,316.16	\$0.00	\$0.00	\$5,104,316.16	\$1,863,147.41	\$3,241,168.75
13400 COMPENSACIONES	\$7,999,607.22	\$189,078.59	\$8,188,685.81	\$8,094,435.41	\$94,250.40	\$8,094,435.41	\$0.00	\$94,250.40	\$8,094,435.41	\$8,094,435.41	\$0.00
13401 COMPENSACIONES ORDINARIAS	\$7,999,607.22	\$189,078.59	\$8,188,685.81	\$8,094,435.41	\$94,250.40	\$8,094,435.41	\$0.00	\$94,250.40	\$8,094,435.41	\$8,094,435.41	\$0.00
<b>14000 SEGURIDAD SOCIAL</b>	<b>\$0.00</b>	<b>\$40,000.00</b>	<b>\$40,000.00</b>	<b>\$10,782.90</b>	<b>\$29,217.10</b>	<b>\$10,782.90</b>	<b>\$0.00</b>	<b>\$29,217.10</b>	<b>\$10,782.90</b>	<b>\$10,782.90</b>	<b>\$0.00</b>
14400 APORTACIONES PARA SEGUROS	\$0.00	\$40,000.00	\$40,000.00	\$10,782.90	\$29,217.10	\$10,782.90	\$0.00	\$29,217.10	\$10,782.90	\$10,782.90	\$0.00
14402 SEGURO DE GASTOS MEDICOS	\$0.00	\$40,000.00	\$40,000.00	\$10,782.90	\$29,217.10	\$10,782.90	\$0.00	\$29,217.10	\$10,782.90	\$10,782.90	\$0.00
<b>15000 OTRAS PRESTACIONES SOCIALES Y ECONOMICAS</b>	<b>\$0.00</b>	<b>\$57,429.60</b>	<b>\$57,429.60</b>	<b>\$57,429.60</b>	<b>\$0.00</b>	<b>\$57,429.60</b>	<b>\$0.00</b>	<b>\$0.00</b>	<b>\$57,429.60</b>	<b>\$57,429.60</b>	<b>\$0.00</b>
15200 INDEMNIZACIONES	\$0.00	\$57,429.60	\$57,429.60	\$57,429.60	\$0.00	\$57,429.60	\$0.00	\$0.00	\$57,429.60	\$57,429.60	\$0.00
15202 PAGO DE LIQUIDACIONES	\$0.00	\$57,429.60	\$57,429.60	\$57,429.60	\$0.00	\$57,429.60	\$0.00	\$0.00	\$57,429.60	\$57,429.60	\$0.00
<b>20000 MATERIALES Y SUMINISTROS</b>	<b>\$8,957,754.61</b>	<b>\$201,487.48</b>	<b>\$9,159,242.10</b>	<b>\$8,742,042.87</b>	<b>\$417,199.23</b>	<b>\$8,742,042.87</b>	<b>\$0.00</b>	<b>\$417,199.23</b>	<b>\$8,742,042.87</b>	<b>\$8,593,443.58</b>	<b>\$148,593.29</b>
<b>21000 MATERIALES DE ADMINISTRACION, EMISION DE DOC</b>	<b>\$1,729,100.00</b>	<b>-\$798,245.58</b>	<b>\$930,854.42</b>	<b>\$932,854.42</b>	<b>\$0.00</b>	<b>\$932,854.42</b>	<b>\$0.00</b>	<b>\$0.00</b>	<b>\$932,854.42</b>	<b>\$904,483.50</b>	<b>\$28,365.92</b>
21100 MATERIALES ÚTILES Y EQUIPOS MENORES DE OFIC	\$890,800.00	-\$183,243.64	\$707,556.36	\$707,556.36	\$0.00	\$707,556.36	\$0.00	\$0.00	\$707,556.36	\$686,495.44	\$21,060.92
21101 MATERIALES PARA SERVICIO EN GENERAL	\$158,000.00	\$64,038.06	\$223,038.06	\$223,038.06	\$0.00	\$223,038.06	\$0.00	\$0.00	\$223,038.06	\$221,875.53	\$1,162.53
21102 ARTICULOS Y MATERIAL DE OFICINA	\$386,000.00	\$463.33	\$386,463.33	\$386,463.33	\$0.00	\$386,463.33	\$0.00	\$0.00	\$386,463.33	\$346,561.94	\$19,896.39
21103 MATERIALES DE FERRERIA PARA OFICINAS	\$60,500.00	\$3,552.30	\$64,052.30	\$64,052.30	\$0.00	\$64,052.30	\$0.00	\$0.00	\$64,052.30	\$64,052.30	\$0.00
21104 MATERIAL PARA MANTENIMIENTO DE LA OFICINA	\$33,000.00	-\$28,421.01	\$4,578.99	\$6,578.99	\$0.00	\$6,578.99	\$0.00	\$0.00	\$6,578.99	\$6,578.99	\$0.00
21105 MATERIAL DE PINTURA Y DIBUJO PARA USO EN OFI	\$23,000.00	-\$11,830.00	\$11,170.00	\$11,170.00	\$0.00	\$11,170.00	\$0.00	\$0.00	\$11,170.00	\$11,170.00	\$0.00
21106 PRODUCTOS DE PAPEL Y HULE PARA USO EN OFI	\$221,000.00	-\$198,039.16	\$22,960.84	\$22,960.84	\$0.00	\$22,960.84	\$0.00	\$0.00	\$22,960.84	\$22,960.84	\$0.00

**MUNICIPIO DE LA YESCA  
NAYARIT**

Fecha y hora de Impresión  
13/feb./2026  
11:16 a. m.

Uer: Supervisor  
Rep: rptEstadoPresupuestoEgresos

**Estado del Ejercicio del Presupuesto de Egresos por Capítulo del Gasto Al 31/dic./2025**

Objeto del Gasto	Aprobado	Ampliaciones / (Reducciones)	Presupuesto Vigente	Comprometido	Presupuesto Disponible para		Devengado	Comprometido No Devengado	Presupuesto Sin Devengado	Ejercicio	Pagado	Cuentas por Pagar Deuda
					Comprometer	Comprometer						
21107 PIGMENTOS O COLORANTES PARA USO EN OFICINA	\$28,300.00	-\$15,007.16	\$13,292.84	\$13,292.84	\$0.00	\$0.00	\$13,292.84	\$0.00	\$0.00	\$13,292.84	\$13,292.84	\$0.00
21200 MATERIALES Y ÚTILES DE IMPRESIÓN Y REPRODUCCIÓN	\$123,000.00	-\$117,888.55	\$5,111.42	\$5,111.42	\$0.00	\$0.00	\$5,111.42	\$0.00	\$0.00	\$5,111.42	\$5,111.42	\$0.00
21201 MATERIALES PARA IMPRESIÓN Y REPRODUCCIÓN	\$83,000.00	-\$77,888.55	\$5,111.42	\$5,111.42	\$0.00	\$0.00	\$5,111.42	\$0.00	\$0.00	\$5,111.42	\$5,111.42	\$0.00
21202 MATERIAL PARA USO FOTOGRÁFICO Y CINEMATOGF	\$40,000.00	-\$40,000.00	\$0.00	\$0.00	\$0.00	\$0.00	\$0.00	\$0.00	\$0.00	\$0.00	\$0.00	\$0.00
21300 MATERIAL ESTADÍSTICO Y GEOGRÁFICO	\$7,600.00	-\$7,600.00	\$0.00	\$0.00	\$0.00	\$0.00	\$0.00	\$0.00	\$0.00	\$0.00	\$0.00	\$0.00
21301 ARTÍCULOS PARA USO ESTADÍSTICO Y GEOGRÁFIC	\$7,600.00	-\$7,600.00	\$0.00	\$0.00	\$0.00	\$0.00	\$0.00	\$0.00	\$0.00	\$0.00	\$0.00	\$0.00
21400 MATERIALES, ÚTILES Y EQUIPOS MENORES DE TECI	\$219,000.00	-\$151,802.87	\$67,197.13	\$67,197.13	\$0.00	\$0.00	\$67,197.13	\$0.00	\$0.00	\$67,197.13	\$66,057.13	\$1,140.00
21401 SUMINISTROS INFORMÁTICOS	\$219,000.00	-\$151,802.87	\$67,197.13	\$67,197.13	\$0.00	\$0.00	\$67,197.13	\$0.00	\$0.00	\$67,197.13	\$66,057.13	\$1,140.00
21500 MATERIAL IMPRESO E INFORMACIÓN DIGITAL	\$99,500.00	-\$83,207.50	\$36,292.50	\$36,292.50	\$0.00	\$0.00	\$36,292.50	\$0.00	\$0.00	\$36,292.50	\$30,127.50	\$6,165.00
21501 ARTÍCULOS PARA SERVICIOS GENERALES	\$0.00	\$16,431.40	\$16,431.40	\$16,431.40	\$0.00	\$0.00	\$16,431.40	\$0.00	\$0.00	\$16,431.40	\$16,431.40	\$0.00
21503 MATERIAL DE COMUNICACIÓN	\$35,000.00	-\$15,138.50	\$19,861.10	\$19,861.10	\$0.00	\$0.00	\$19,861.10	\$0.00	\$0.00	\$19,861.10	\$13,696.10	\$6,165.00
21604 PRODUCTOS IMPRESOS EN PAPEL	\$84,500.00	-\$64,500.00	\$0.00	\$0.00	\$0.00	\$0.00	\$0.00	\$0.00	\$0.00	\$0.00	\$0.00	\$0.00
21600 MATERIAL DE LIMPIEZA	\$333,500.00	-\$257,402.99	\$76,097.01	\$76,097.01	\$0.00	\$0.00	\$76,097.01	\$0.00	\$0.00	\$76,097.01	\$76,097.01	\$0.00
21601 MATERIALES Y ARTÍCULOS DE LIMPIEZA	\$293,000.00	-\$216,902.99	\$76,097.01	\$76,097.01	\$0.00	\$0.00	\$76,097.01	\$0.00	\$0.00	\$76,097.01	\$76,097.01	\$0.00
21602 PRODUCTOS DE PAPEL PARA LIMPIEZA	\$27,500.00	-\$27,500.00	\$0.00	\$0.00	\$0.00	\$0.00	\$0.00	\$0.00	\$0.00	\$0.00	\$0.00	\$0.00
21603 PRODUCTOS TEXTILES PARA LIMPIEZA	\$13,000.00	-\$13,000.00	\$0.00	\$0.00	\$0.00	\$0.00	\$0.00	\$0.00	\$0.00	\$0.00	\$0.00	\$0.00
21700 MATERIALES Y ÚTILES DE ENSEÑANZA	\$7,200.00	-\$7,200.00	\$0.00	\$0.00	\$0.00	\$0.00	\$0.00	\$0.00	\$0.00	\$0.00	\$0.00	\$0.00
21701 MATERIALES PARA ENSEÑANZA	\$7,200.00	-\$7,200.00	\$0.00	\$0.00	\$0.00	\$0.00	\$0.00	\$0.00	\$0.00	\$0.00	\$0.00	\$0.00
21800 MATERIALES PARA EL REGISTRO E IDENTIFICACIÓN	\$48,500.00	-\$47,000.00	\$1,500.00	\$1,500.00	\$0.00	\$0.00	\$1,500.00	\$0.00	\$0.00	\$1,500.00	\$1,500.00	\$0.00
21801 ELABORACIÓN DE PLACAS Y CALCOMANÍAS	\$39,500.00	-\$37,000.00	\$2,500.00	\$2,500.00	\$0.00	\$0.00	\$2,500.00	\$0.00	\$0.00	\$2,500.00	\$2,500.00	\$0.00
21802 MATERIAL DE FOTOGRAFIZACIÓN	\$9,000.00	-\$9,000.00	\$0.00	\$0.00	\$0.00	\$0.00	\$0.00	\$0.00	\$0.00	\$0.00	\$0.00	\$0.00
<b>22000 ALIMENTOS Y UTENSILIOS</b>	<b>\$283,000.00</b>	<b>\$195,090.33</b>	<b>\$478,090.33</b>	<b>\$478,090.33</b>	<b>\$0.00</b>	<b>\$0.00</b>	<b>\$478,090.33</b>	<b>\$0.00</b>	<b>\$0.00</b>	<b>\$478,090.33</b>	<b>\$478,090.33</b>	<b>\$0.00</b>
22100 PRODUCTOS ALIMENTICIOS PARA PERSONAS	\$240,000.00	\$228,421.27	\$468,421.27	\$468,421.27	\$0.00	\$0.00	\$468,421.27	\$0.00	\$0.00	\$468,421.27	\$468,421.27	\$0.00
22105 PRODUCTOS DIVERSOS PARA ALIMENTACIÓN DE PE	\$240,000.00	\$228,421.27	\$468,421.27	\$468,421.27	\$0.00	\$0.00	\$468,421.27	\$0.00	\$0.00	\$468,421.27	\$468,421.27	\$0.00
22300 UTENSILIOS PARA EL SERVICIO DE ALIMENTACIÓN	\$43,000.00	-\$31,330.94	\$11,669.06	\$11,669.06	\$0.00	\$0.00	\$11,669.06	\$0.00	\$0.00	\$11,669.06	\$11,669.06	\$0.00
22302 ARTÍCULOS PARA EL SERVICIO DE ALIMENTACIÓN	\$43,000.00	-\$31,330.94	\$11,669.06	\$11,669.06	\$0.00	\$0.00	\$11,669.06	\$0.00	\$0.00	\$11,669.06	\$11,669.06	\$0.00
<b>23000 MATERIAS PRIMAS Y MATERIALES DE PRODUCCIÓN</b>	<b>\$9,000.00</b>	<b>\$7,000.00</b>	<b>\$16,000.00</b>	<b>\$16,000.00</b>	<b>\$0.00</b>	<b>\$0.00</b>	<b>\$16,000.00</b>	<b>\$0.00</b>	<b>\$0.00</b>	<b>\$16,000.00</b>	<b>\$16,000.00</b>	<b>\$0.00</b>
23200 INSUMOS TEXTILES ADQUIRIDOS COMO MATERIA PF	\$5,000.00	\$11,000.00	\$16,000.00	\$16,000.00	\$0.00	\$0.00	\$16,000.00	\$0.00	\$0.00	\$16,000.00	\$16,000.00	\$0.00
23202 PRODUCTOS DE ANIMALES INDUSTRIALIZABLES ADI	\$2,000.00	-\$2,000.00	\$0.00	\$0.00	\$0.00	\$0.00	\$0.00	\$0.00	\$0.00	\$0.00	\$0.00	\$0.00
23203 PRODUCTOS TEXTILES ADQUIRIDOS COMO MATERIA	\$3,000.00	-\$3,000.00	\$0.00	\$0.00	\$0.00	\$0.00	\$0.00	\$0.00	\$0.00	\$0.00	\$0.00	\$0.00
23204 PRODUCTOS TEXTILES ADQUIRIDOS QUÍMICOS ADQUIRID	\$0.00	\$16,000.00	\$16,000.00	\$16,000.00	\$0.00	\$0.00	\$16,000.00	\$0.00	\$0.00	\$16,000.00	\$16,000.00	\$0.00
23600 PRODUCTOS METÁLICOS Y A BASE DE MINERALES	\$4,000.00	-\$4,000.00	\$0.00	\$0.00	\$0.00	\$0.00	\$0.00	\$0.00	\$0.00	\$0.00	\$0.00	\$0.00
23601 ARTÍCULOS PARA SERVICIOS GENERALES ADQUIRID	\$4,000.00	-\$4,000.00	\$0.00	\$0.00	\$0.00	\$0.00	\$0.00	\$0.00	\$0.00	\$0.00	\$0.00	\$0.00
<b>24000 MATERIALES Y ARTÍCULOS DE CONSTRUCCIÓN Y DE</b>	<b>\$940,500.00</b>	<b>\$243,364.58</b>	<b>\$1,184,364.58</b>	<b>\$1,184,364.58</b>	<b>\$0.00</b>	<b>\$0.00</b>	<b>\$1,184,364.58</b>	<b>\$0.00</b>	<b>\$0.00</b>	<b>\$1,184,364.58</b>	<b>\$1,184,364.58</b>	<b>\$3,796.00</b>
24100 PRODUCTOS MINERALES NO METÁLICOS	\$120,000.00	-\$27,083.75	\$92,916.25	\$92,916.25	\$0.00	\$0.00	\$92,916.25	\$0.00	\$0.00	\$92,916.25	\$92,916.25	\$0.00

Estado del Ejercicio del Presupuesto de Egresos por Capítulo del Gasto Al 31/dic./2025

MUNICIPIO DE LA YESCA

NAYARIT

Objeto del Gasto	Aprobado	Ampliaciones / Reducciones	Presupuesto Vigente	Comprometido	Presupuesto Disponible para Comprometer	Devengado	Comprometido No Devengado	Presupuesto Sin Devengar	Ejercido	Pagado	Cuentas por Pagar Deuda
24101 MATERIAL DE FERRETERÍA PARA CONSTRUCCIÓN Y	\$120,000.00	\$-27,083.75	\$92,916.25	\$92,916.25	\$0.00	\$92,916.25	\$0.00	\$0.00	\$92,916.25	\$92,916.25	\$0.00
24200 CEMENTO Y PRODUCTOS DE CONCRETO	\$50,000.00	\$-20,376.00	\$29,624.00	\$29,624.00	\$0.00	\$29,624.00	\$0.00	\$0.00	\$29,624.00	\$29,624.00	\$0.00
24201 CEMENTO Y PRODUCTOS DE CONCRETO	\$50,000.00	\$-20,376.00	\$29,624.00	\$29,624.00	\$0.00	\$29,624.00	\$0.00	\$0.00	\$29,624.00	\$29,624.00	\$0.00
24400 MADERA Y PRODUCTOS DE MADERA	\$10,000.00	\$-9,211.45	\$788.55	\$788.55	\$0.00	\$788.55	\$0.00	\$0.00	\$788.55	\$788.55	\$0.00
24401 MADERA Y PRODUCTOS DE MADERA	\$0.00	\$788.55	\$788.55	\$788.55	\$0.00	\$788.55	\$0.00	\$0.00	\$788.55	\$788.55	\$0.00
24402 PRODUCTOS FORESTALES PARA LA CONSTRUCCIÓN	\$10,000.00	\$-10,000.00	\$0.00	\$0.00	\$0.00	\$0.00	\$0.00	\$0.00	\$0.00	\$0.00	\$0.00
24500 PRODUCTOS FORESTALES PARA LA CONSTRUCCIÓN	\$7,000.00	\$-7,000.00	\$0.00	\$0.00	\$0.00	\$0.00	\$0.00	\$0.00	\$0.00	\$0.00	\$0.00
24502 VIDRIO Y PRODUCTOS DE VIDRIO	\$7,000.00	\$-7,000.00	\$0.00	\$0.00	\$0.00	\$0.00	\$0.00	\$0.00	\$0.00	\$0.00	\$0.00
24600 MATERIALES DE FERRETERÍA EN VIDRIO	\$278,500.00	\$475,418.19	\$753,918.19	\$753,918.19	\$0.00	\$753,918.19	\$0.00	\$0.00	\$753,918.19	\$750,128.19	\$3,790.00
24601 MATERIAL ELÉCTRICO Y ELECTRÓNICO	\$175,500.00	\$559,698.19	\$735,198.19	\$735,198.19	\$0.00	\$735,198.19	\$0.00	\$0.00	\$735,198.19	\$731,408.19	\$3,790.00
24602 ACCESORIOS Y MATERIAL ELÉCTRICO	\$103,000.00	\$-84,290.00	\$18,720.00	\$18,720.00	\$0.00	\$18,720.00	\$0.00	\$0.00	\$18,720.00	\$18,720.00	\$0.00
24603 MATERIAL DE FERRETERÍA ELÉCTRICO	\$366,000.00	\$-88,213.21	\$277,786.79	\$277,786.79	\$0.00	\$277,786.79	\$0.00	\$0.00	\$277,786.79	\$277,786.79	\$0.00
24700 ARTÍCULOS METÁLICOS PARA LA CONSTRUCCIÓN	\$120,000.00	\$142,195.78	\$262,195.78	\$262,195.78	\$0.00	\$262,195.78	\$0.00	\$0.00	\$262,195.78	\$262,195.78	\$0.00
24702 MATERIAL DE FERRETERÍA PARA LA CONSTRUCCIÓN	\$118,000.00	\$-117,835.00	\$165.00	\$165.00	\$0.00	\$165.00	\$0.00	\$0.00	\$165.00	\$165.00	\$0.00
24703 PRODUCTOS MINERALES PARA LA CONSTRUCCIÓN	\$128,000.00	\$-112,573.99	\$15,426.01	\$15,426.01	\$0.00	\$15,426.01	\$0.00	\$0.00	\$15,426.01	\$15,426.01	\$0.00
24704 REFACCIONES Y ESTRUCTURAS PARA LA CONSTRUCCIÓN	\$80,500.00	\$-67,087.20	\$13,432.80	\$13,432.80	\$0.00	\$13,432.80	\$0.00	\$0.00	\$13,432.80	\$13,432.80	\$0.00
24800 MATERIALES COMPLEMENTARIOS	\$13,000.00	\$-13,000.00	\$0.00	\$0.00	\$0.00	\$0.00	\$0.00	\$0.00	\$0.00	\$0.00	\$0.00
24801 ARTÍCULOS COMPLEMENTARIOS PARA SERVICIOS	\$19,000.00	\$-19,000.00	\$0.00	\$0.00	\$0.00	\$0.00	\$0.00	\$0.00	\$0.00	\$0.00	\$0.00
24804 PRODUCTOS COMPLEMENTARIOS DE ORIGEN FORE	\$35,000.00	\$-21,567.20	\$13,432.80	\$13,432.80	\$0.00	\$13,432.80	\$0.00	\$0.00	\$13,432.80	\$13,432.80	\$0.00
24806 PRODUCTOS TEXTILES COMPLEMENTARIOS	\$13,500.00	\$-13,500.00	\$0.00	\$0.00	\$0.00	\$0.00	\$0.00	\$0.00	\$0.00	\$0.00	\$0.00
24807 PRODUCTOS DE PLÁSTICO, PVC Y SIMILARES PARA	\$28,500.00	\$-12,602.00	\$15,898.00	\$15,898.00	\$0.00	\$15,898.00	\$0.00	\$0.00	\$15,898.00	\$15,898.00	\$0.00
24900 OTROS MATERIALES Y ARTÍCULOS DE CONSTRUCCIÓN	\$5,000.00	\$10,428.00	\$15,428.00	\$15,428.00	\$0.00	\$15,428.00	\$0.00	\$0.00	\$15,428.00	\$15,428.00	\$0.00
24901 OTROS MATERIALES DE FERRETERÍA PARA CONSTRUCCIÓN	\$500.00	\$-500.00	\$0.00	\$0.00	\$0.00	\$0.00	\$0.00	\$0.00	\$0.00	\$0.00	\$0.00
24902 OTROS MATERIALES DE MANTENIMIENTO Y SEGURIDAD	\$23,000.00	\$-23,000.00	\$0.00	\$0.00	\$0.00	\$0.00	\$0.00	\$0.00	\$0.00	\$0.00	\$0.00
24904 OTROS PRODUCTOS QUÍMICOS PARA CONSTRUCCIÓN	\$346,600.00	\$-245,631.14	\$101,968.86	\$101,968.86	\$0.00	\$101,968.86	\$0.00	\$0.00	\$101,968.86	\$100,968.86	\$90.00
25000 PRODUCTOS QUÍMICOS, FARMACÉUTICOS Y DE LAB	\$5,000.00	\$-5,000.00	\$0.00	\$0.00	\$0.00	\$0.00	\$0.00	\$0.00	\$0.00	\$0.00	\$0.00
25100 PRODUCTOS QUÍMICOS BÁSICOS	\$5,000.00	\$-5,000.00	\$0.00	\$0.00	\$0.00	\$0.00	\$0.00	\$0.00	\$0.00	\$0.00	\$0.00
25102 SUBSTANCIAS Y PRODUCTOS QUÍMICOS BÁSICOS	\$110,000.00	\$-110,000.00	\$0.00	\$0.00	\$0.00	\$0.00	\$0.00	\$0.00	\$0.00	\$0.00	\$0.00
25200 FERTILIZANTES, PESTICIDAS Y OTROS AGROQUÍMICOS	\$110,000.00	\$-110,000.00	\$0.00	\$0.00	\$0.00	\$0.00	\$0.00	\$0.00	\$0.00	\$0.00	\$0.00
25201 FERTILIZANTES, PESTICIDAS Y OTROS AGROQUÍMICOS	\$76,600.00	\$-76,610.00	\$990.00	\$990.00	\$0.00	\$990.00	\$0.00	\$0.00	\$990.00	\$990.00	\$0.00
25300 MEDICINAS Y PRODUCTOS FARMACÉUTICOS	\$46,600.00	\$-46,610.00	\$990.00	\$990.00	\$0.00	\$990.00	\$0.00	\$0.00	\$990.00	\$990.00	\$0.00
25301 MEDICINAS Y PRODUCTOS FARMACÉUTICOS DE APLICACIÓN	\$50,000.00	\$-30,000.00	\$20,000.00	\$20,000.00	\$0.00	\$20,000.00	\$0.00	\$0.00	\$20,000.00	\$20,000.00	\$0.00
25302 CUADRO BÁSICO Y CATÁLOGO DE MEDICAMENTOS	\$5,000.00	\$-5,000.00	\$0.00	\$0.00	\$0.00	\$0.00	\$0.00	\$0.00	\$0.00	\$0.00	\$0.00
25400 MATERIALES, ACCESORIOS Y SUMINISTROS MÉDICOS	\$5,000.00	\$-5,000.00	\$0.00	\$0.00	\$0.00	\$0.00	\$0.00	\$0.00	\$0.00	\$0.00	\$0.00
25402 MATERIAL QUIRÚRGICO Y DE LABORATORIO DE USO	\$150,000.00	\$-50,021.14	\$99,978.86	\$99,978.86	\$0.00	\$99,978.86	\$0.00	\$0.00	\$99,978.86	\$99,978.86	\$0.00
25600 FIBRAS SINTÉTICAS, HULES, PLÁSTICOS Y DERIVADOS											

Objeto del Gasto	Aprobado	Ampliaciones / Reducciones	Presupuesto Vigente	Comprometido	Presupuesto Disponible para Comprometer	Devengado	Comprometido No Devengado	Presupuesto Sin Devengar	Ejercicio	Pagado	Cuentas por Pagar Deuda
25601 FIBRAS SINTÉTICAS, HULES, PLÁSTICOS Y DERIVAD	\$150,000.00	-\$50,021.14	\$99,978.86	\$99,978.86	\$0.00	\$99,978.86	\$0.00	\$0.00	\$99,978.86	\$99,978.86	\$0.00
<b>26000 COMBUSTIBLES, LUBRICANTES Y ADITIVOS</b>	<b>\$3,629,054.61</b>	<b>\$826,889.34</b>	<b>\$4,455,943.95</b>	<b>\$4,165,744.72</b>	<b>\$290,199.23</b>	<b>\$4,165,744.72</b>	<b>\$0.00</b>	<b>\$290,199.23</b>	<b>\$4,165,744.72</b>	<b>\$4,104,630.39</b>	<b>\$61,113.73</b>
26100 COMBUSTIBLES, LUBRICANTES Y ADITIVOS	\$3,629,054.61	\$826,889.34	\$4,455,943.95	\$4,165,744.72	\$290,199.23	\$4,165,744.72	\$0.00	\$290,199.23	\$4,165,744.72	\$4,104,630.39	\$61,113.73
26101 COMBUSTIBLES, LUBRICANTES Y ADITIVOS	\$3,629,054.61	\$826,889.34	\$4,455,943.95	\$4,165,744.72	\$290,199.23	\$4,165,744.72	\$0.00	\$290,199.23	\$4,165,744.72	\$4,104,630.39	\$61,113.73
<b>27000 VESTUARIO, BLANCOS, PRENDAS DE PROTECCIÓN Y VESTUARIO Y UNIFORMES</b>	<b>\$870,500.00</b>	<b>-\$270,248.13</b>	<b>\$600,251.87</b>	<b>\$558,251.87</b>	<b>\$42,000.00</b>	<b>\$558,251.87</b>	<b>\$0.00</b>	<b>\$42,000.00</b>	<b>\$558,251.87</b>	<b>\$558,251.37</b>	<b>\$0.00</b>
27100 VESTUARIO Y UNIFORMES	\$414,400.00	-\$263,989.60	\$150,410.40	\$150,410.40	\$0.00	\$150,410.40	\$0.00	\$0.00	\$150,410.40	\$150,410.40	\$0.00
27101 ARTÍCULOS PARA SERVICIOS GENERALES	\$65,800.00	\$0.00	\$65,800.00	\$65,800.00	\$0.00	\$65,800.00	\$0.00	\$0.00	\$65,800.00	\$65,800.00	\$0.00
27102 MATERIAL Y ACCESORIOS DE ARTILLERÍA Y ATAVÍO	\$8,800.00	-\$8,800.00	\$0.00	\$0.00	\$0.00	\$0.00	\$0.00	\$0.00	\$0.00	\$0.00	\$0.00
27104 MATERIAL DE MANTENIMIENTO Y SEGURIDAD UTILIZ	\$18,800.00	-\$18,800.00	\$0.00	\$0.00	\$0.00	\$0.00	\$0.00	\$0.00	\$0.00	\$0.00	\$0.00
27106 PRODUCTOS TEXTILES ADQUIRIDOS COMO VESTUA	\$321,000.00	-\$236,389.60	\$84,610.40	\$84,610.40	\$0.00	\$84,610.40	\$0.00	\$0.00	\$84,610.40	\$84,610.40	\$0.00
27200 PRENDAS DE SEGURIDAD Y PROTECCIÓN PERSONA	\$321,100.00	\$38,295.76	\$359,395.76	\$317,395.76	\$42,000.00	\$317,395.76	\$0.00	\$42,000.00	\$317,395.76	\$317,395.76	\$0.00
27202 ARTÍCULOS PARA SEGURIDAD Y PROTECCIÓN PERE	\$31,000.00	\$188,300.00	\$199,300.00	\$157,300.00	\$42,000.00	\$157,300.00	\$0.00	\$42,000.00	\$157,300.00	\$157,300.00	\$0.00
27203 MATERIAL DE MANTENIMIENTO PARA SEGURIDAD Y	\$244,700.00	-\$34,748.24	\$159,951.76	\$159,951.76	\$0.00	\$159,951.76	\$0.00	\$0.00	\$159,951.76	\$159,951.76	\$0.00
27204 MATERIAL QUIRURGICO Y DE LABORATORIO PARA E	\$1,200.00	-\$1,200.00	\$0.00	\$0.00	\$0.00	\$0.00	\$0.00	\$0.00	\$0.00	\$0.00	\$0.00
27205 PRODUCTOS DE PAPEL Y DE HULE PARA SEGURIDA	\$20,000.00	-\$19,856.00	\$144.00	\$144.00	\$0.00	\$144.00	\$0.00	\$0.00	\$144.00	\$144.00	\$0.00
27206 PRODUCTOS TEXTILES PARA SEGURIDAD Y PROTEC	\$24,200.00	-\$24,200.00	\$0.00	\$0.00	\$0.00	\$0.00	\$0.00	\$0.00	\$0.00	\$0.00	\$0.00
27300 ARTÍCULOS DEPORTIVOS	\$110,000.00	-\$22,917.00	\$87,083.00	\$87,083.00	\$0.00	\$87,083.00	\$0.00	\$0.00	\$87,083.00	\$87,083.00	\$0.00
27301 ARTÍCULOS DEPORTIVOS Y DE CAMPAÑA	\$110,000.00	-\$22,917.00	\$87,083.00	\$87,083.00	\$0.00	\$87,083.00	\$0.00	\$0.00	\$87,083.00	\$87,083.00	\$0.00
27400 PRODUCTOS TEXTILES	\$0.00	\$3,362.71	\$3,362.71	\$3,362.71	\$0.00	\$3,362.71	\$0.00	\$0.00	\$3,362.71	\$3,362.71	\$0.00
27401 PRODUCTOS TEXTILES	\$0.00	\$3,362.71	\$3,362.71	\$3,362.71	\$0.00	\$3,362.71	\$0.00	\$0.00	\$3,362.71	\$3,362.71	\$0.00
27500 BLANCOS Y OTROS PRODUCTOS TEXTILES, EXCEPT	\$25,000.00	-\$25,000.00	\$0.00	\$0.00	\$0.00	\$0.00	\$0.00	\$0.00	\$0.00	\$0.00	\$0.00
27503 OTROS PRODUCTOS TEXTILES	\$25,000.00	-\$25,000.00	\$0.00	\$0.00	\$0.00	\$0.00	\$0.00	\$0.00	\$0.00	\$0.00	\$0.00
<b>29000 HERRAMIENTAS, REFACCIONES Y ACCESORIOS MEN</b>	<b>\$1,150,000.00</b>	<b>\$249,768.09</b>	<b>\$1,399,768.09</b>	<b>\$1,321,768.09</b>	<b>\$69,000.00</b>	<b>\$1,321,768.09</b>	<b>\$0.00</b>	<b>\$69,000.00</b>	<b>\$1,321,768.09</b>	<b>\$1,266,444.45</b>	<b>\$55,323.64</b>
29100 HERRAMIENTAS MENORES	\$166,000.00	\$144,800.00	\$310,800.00	\$241,800.00	\$69,000.00	\$241,800.00	\$0.00	\$69,000.00	\$241,800.00	\$241,800.00	\$0.00
29101 ACCESORIOS Y MATERIALES MENORES	\$149,000.00	\$73,800.00	\$222,800.00	\$153,800.00	\$69,000.00	\$153,800.00	\$0.00	\$69,000.00	\$153,800.00	\$153,800.00	\$0.00
29105 ACCESORIOS Y MATERIALES MENORES DE COMUNICAC	\$15,000.00	-\$15,000.00	\$0.00	\$0.00	\$0.00	\$0.00	\$0.00	\$0.00	\$0.00	\$0.00	\$0.00
29107 EQUIPOS Y MATERIALES MENORES DE MANTENIMIE	\$2,000.00	\$68,000.00	\$70,000.00	\$68,000.00	\$0.00	\$68,000.00	\$0.00	\$0.00	\$68,000.00	\$68,000.00	\$0.00
29200 REFACCIONES Y ACCESORIOS MENORES DE EDIFIC	\$1,000.00	-\$1,000.00	\$0.00	\$0.00	\$0.00	\$0.00	\$0.00	\$0.00	\$0.00	\$0.00	\$0.00
29201 ARTICULOS MENORES PARA SERVICIOS GENERALE	\$1,000.00	-\$1,000.00	\$0.00	\$0.00	\$0.00	\$0.00	\$0.00	\$0.00	\$0.00	\$0.00	\$0.00
29300 REFACCIONES Y ACCESORIOS MENORES DE MOBIL	\$1,000.00	-\$1,000.00	\$0.00	\$0.00	\$0.00	\$0.00	\$0.00	\$0.00	\$0.00	\$0.00	\$0.00
29301 MATERIAL MENOR DE FERRERIA PARA MOBILIARI	\$126,000.00	-\$112,011.36	\$13,988.64	\$13,988.64	\$0.00	\$13,988.64	\$0.00	\$0.00	\$13,988.64	\$13,988.64	\$0.00
29400 REFACCIONES Y ACCESORIOS MENORES DE EQUIP	\$13,000.00	-\$7,890.00	\$5,110.00	\$5,110.00	\$0.00	\$5,110.00	\$0.00	\$0.00	\$5,110.00	\$5,110.00	\$0.00
29401 ARTICULOS ELECTRONICOS MENORES	\$13,000.00	-\$7,890.00	\$5,110.00	\$5,110.00	\$0.00	\$5,110.00	\$0.00	\$0.00	\$5,110.00	\$5,110.00	\$0.00
29402 ARTICULOS AUXILIARES DE CÓMPUTO	\$23,500.00	-\$18,976.00	\$4,524.00	\$4,524.00	\$0.00	\$4,524.00	\$0.00	\$0.00	\$4,524.00	\$4,524.00	\$0.00
29403 REFACCIONES Y ACCESORIOS MENORES DE CARÁ	\$89,500.00	-\$89,145.36	\$4,354.64	\$4,354.64	\$0.00	\$4,354.64	\$0.00	\$0.00	\$4,354.64	\$4,354.64	\$0.00

Objeto del Gasto	Aprobado	Ampliaciones / Reducciones	Presupuesto Vigente	Presupuesto Disponible para Comprometer		Devengado	Comprometido No Devengado	Presupuesto Sin Devenegar	Ejercido	Pagado	Cuentas por Pagar Deuda
				Comprometido	Disponibilidad						
29600 REFACCIONES Y ACCESORIOS MENORES DE EQUIP	\$716,000.00	\$21,431,41.18	\$530,314.18	\$930,314.18	\$0.00	\$930,314.18	\$0.00	\$0.00	\$930,314.18	\$876,224.41	\$54,089.77
29601 ACCESORIOS Y MATERIALES ELÉCTRICOS MENOR	\$101,000.00	-\$83,791.20	\$17,208.80	\$17,208.80	\$0.00	\$17,208.80	\$0.00	\$0.00	\$17,208.80	\$17,208.80	\$0.00
29602 ARTICULOS AUTOMOTRICES MENORES	\$225,000.00	\$62,422.95	\$507,422.95	\$307,422.95	\$0.00	\$307,422.95	\$0.00	\$0.00	\$307,422.95	\$253,333.18	\$54,089.77
29607 MATERIAL MENOR DE FERRETERÍA PARA EQUIPO DI	\$36,000.00	\$5,000.00	\$12,000.00	\$12,000.00	\$0.00	\$12,000.00	\$0.00	\$0.00	\$12,000.00	\$12,000.00	\$0.00
29608 MATERIALES MENORES DE MANTENIMIENTO Y SEGU	\$50,000.00	-\$50,000.00	\$0.00	\$0.00	\$0.00	\$0.00	\$0.00	\$0.00	\$0.00	\$49.00	\$0.00
29609 PRODUCTOS MENORES DE HULE PARA EQUIPO DE	\$297,000.00	\$296,633.43	\$593,633.43	\$593,633.43	\$0.00	\$593,633.43	\$0.00	\$0.00	\$593,633.43	\$593,633.43	\$0.00
29600 REFACCIONES Y ACCESORIOS MENORES DE MAQU	\$115,000.00	\$10,062.31	\$125,062.31	\$125,062.31	\$0.00	\$125,062.31	\$0.00	\$0.00	\$125,062.31	\$123,828.44	\$1,233.87
29601 ARTICULOS MENORES DE SERVICIO GENERAL PARA	\$115,000.00	\$9,042.44	\$124,042.44	\$124,042.44	\$0.00	\$124,042.44	\$0.00	\$0.00	\$124,042.44	\$123,828.44	\$214.00
29604 PRODUCTOS MENORES DE HULE PARA MAQUINARI	\$0.00	\$1,019.87	\$1,019.87	\$1,019.87	\$0.00	\$1,019.87	\$0.00	\$0.00	\$1,019.87	\$0.00	\$1,019.87
29600 REFACCIONES Y ACCESORIOS MENORES OTROS BI	\$25,000.00	-\$14,397.04	\$10,602.96	\$10,602.96	\$0.00	\$10,602.96	\$0.00	\$0.00	\$10,602.96	\$10,602.96	\$0.00
29602 ARTICULOS MENORES DE SERVICIO GENERAL PARA	\$0.00	\$4,595.66	\$4,595.66	\$4,595.66	\$0.00	\$4,595.66	\$0.00	\$0.00	\$4,595.66	\$4,595.66	\$0.00
29604 ARTICULOS ELÉCTRICOS MENORES PARA OTROS	\$5,000.00	-\$111.00	\$4,889.00	\$4,889.00	\$0.00	\$4,889.00	\$0.00	\$0.00	\$4,889.00	\$4,889.00	\$0.00
29608 REFACCIONES MENORES PARA USO DIVERSOS EN	\$20,000.00	-\$18,881.70	\$1,118.30	\$1,118.30	\$0.00	\$1,118.30	\$0.00	\$0.00	\$1,118.30	\$1,118.30	\$0.00
<b>30000 SERVICIOS GENERALES</b>	<b>\$13,693,547.70</b>	<b>\$3,093,541.48</b>	<b>\$16,697,089.18</b>	<b>\$16,133,364.16</b>	<b>\$563,725.02</b>	<b>\$16,133,364.16</b>	<b>\$0.00</b>	<b>\$563,725.02</b>	<b>\$16,133,364.16</b>	<b>\$15,754,857.56</b>	<b>\$376,506.60</b>
<b>31000 SERVICIOS BASICOS</b>	<b>\$3,281,028.53</b>	<b>\$2,079,131.87</b>	<b>\$5,360,160.40</b>	<b>\$5,360,160.40</b>	<b>\$0.00</b>	<b>\$5,360,160.40</b>	<b>\$0.00</b>	<b>\$0.00</b>	<b>\$5,360,160.40</b>	<b>\$5,356,050.40</b>	<b>\$4,110.00</b>
31100 ENERGÍA ELÉCTRICA	\$2,863,728.53	\$2,097,605.47	\$5,061,334.00	\$5,061,334.00	\$0.00	\$5,061,334.00	\$0.00	\$0.00	\$5,061,334.00	\$5,061,334.00	\$0.00
31101 ENERGÍA ELÉCTRICA	\$2,863,728.53	\$2,097,605.47	\$5,061,334.00	\$5,061,334.00	\$0.00	\$5,061,334.00	\$0.00	\$0.00	\$5,061,334.00	\$5,061,334.00	\$0.00
31300 AGUA	\$60,000.00	-\$60,000.00	\$0.00	\$0.00	\$0.00	\$0.00	\$0.00	\$0.00	\$0.00	\$0.00	\$0.00
31301 AGUA	\$60,000.00	-\$60,000.00	\$0.00	\$0.00	\$0.00	\$0.00	\$0.00	\$0.00	\$0.00	\$0.00	\$0.00
31700 SERVICIOS DE ACCESO DE INTERNET, REDES Y PRC	\$238,000.00	\$60,363.56	\$298,363.56	\$298,363.56	\$0.00	\$298,363.56	\$0.00	\$0.00	\$298,363.56	\$294,253.56	\$4,110.00
31701 SERVICIOS DE ACCESO DE INTERNET, REDES Y PRC	\$238,000.00	\$60,363.56	\$298,363.56	\$298,363.56	\$0.00	\$298,363.56	\$0.00	\$0.00	\$298,363.56	\$294,253.56	\$4,110.00
31800 SERVICIOS POSTALES Y TELEGRÁFICOS	\$19,300.00	-\$18,837.16	\$462.84	\$462.84	\$0.00	\$462.84	\$0.00	\$0.00	\$462.84	\$462.84	\$0.00
31801 SERVICIO POSTAL	\$19,300.00	-\$18,837.16	\$462.84	\$462.84	\$0.00	\$462.84	\$0.00	\$0.00	\$462.84	\$462.84	\$0.00
<b>32000 SERVICIOS DE ARRENDAMIENTO</b>	<b>\$3,363,600.00</b>	<b>-\$1,095,315.18</b>	<b>\$2,268,284.82</b>	<b>\$2,288,280.82</b>	<b>-\$20,000.00</b>	<b>\$2,288,280.82</b>	<b>\$0.00</b>	<b>-\$20,000.00</b>	<b>\$2,288,280.82</b>	<b>\$2,151,506.41</b>	<b>\$136,774.41</b>
32200 ARRENDAMIENTO DE EDIFICIOS	\$653,600.00	-\$93,100.00	\$570,500.00	\$570,500.00	\$0.00	\$570,500.00	\$0.00	\$0.00	\$570,500.00	\$570,500.00	\$0.00
32201 ARRENDAMIENTO DE EDIFICIOS	\$653,600.00	-\$93,100.00	\$570,500.00	\$570,500.00	\$0.00	\$570,500.00	\$0.00	\$0.00	\$570,500.00	\$570,500.00	\$0.00
32300 ARRENDAMIENTO DE MOBILIARIO Y EQUIPO DE ADM	\$0.00	\$64,160.48	\$64,160.48	\$64,160.48	\$0.00	\$64,160.48	\$0.00	\$0.00	\$64,160.48	\$50,821.87	\$13,338.61
32301 ARRENDAMIENTO DE EQUIPO Y BIENES INFORMÁTIC	\$0.00	\$43,160.48	\$43,160.48	\$43,160.48	\$0.00	\$43,160.48	\$0.00	\$0.00	\$43,160.48	\$29,821.87	\$13,338.61
32302 ARRENDAMIENTO DE MOBILIARIO	\$0.00	\$21,000.00	\$21,000.00	\$21,000.00	\$0.00	\$21,000.00	\$0.00	\$0.00	\$21,000.00	\$21,000.00	\$0.00
32500 ARRENDAMIENTO DE EQUIPO DE TRANSPORTE	\$96,000.00	\$202,544.00	\$298,544.00	\$346,544.00	-\$48,000.00	\$346,544.00	\$0.00	-\$48,000.00	\$346,544.00	\$346,544.00	\$0.00
32501 ARRENDAMIENTO DE EQUIPO DE TRANSPORTE	\$96,000.00	\$202,544.00	\$298,544.00	\$346,544.00	-\$48,000.00	\$346,544.00	\$0.00	-\$48,000.00	\$346,544.00	\$346,544.00	\$0.00
32600 ARRENDAMIENTO DE MAQUINARIA, OTROS EQUIPOS	\$2,000,000.00	-\$915,772.00	\$1,084,228.00	\$1,056,228.00	\$28,000.00	\$1,056,228.00	\$0.00	\$28,000.00	\$1,056,228.00	\$951,828.00	\$104,400.00
32601 ARRENDAMIENTO DE MAQUINARIA, OTROS EQUIPOS	\$2,000,000.00	-\$915,772.00	\$1,084,228.00	\$1,056,228.00	\$28,000.00	\$1,056,228.00	\$0.00	\$28,000.00	\$1,056,228.00	\$951,828.00	\$104,400.00
32700 ARRENDAMIENTO DE ACTIVOS INTANGIBLES	\$340,000.00	-\$89,151.66	\$250,848.34	\$250,848.34	\$0.00	\$250,848.34	\$0.00	\$0.00	\$250,848.34	\$231,612.54	\$19,035.80

Estado del Ejercicio del Presupuesto de Egresos por Capítulo del Gasto Al 31/dic./2025

MUNICIPIO DE LA YESCA  
NAYARIT

Objeto del Gasto	Aprobado	Ampliaciones / (Reducciones)	Presupuesto Vigente	Comprometido	Presupuesto Disponible para Comprometer	Devengado	Comprometido No Devengado	Presupuesto Sin Devengar	Ejercido	Pagado	Cuentas por Pagar Deuda
32701 ARRENDAMIENTO DE ACTIVOS INTANGIBLES	\$340,000.00	-\$89,151.66	\$250,848.34	\$250,848.34	\$0.00	\$250,848.34	\$0.00	\$0.00	\$250,848.34	\$231,812.54	\$19,035.80
32800 ARRENDAMIENTO FINANCIERO	\$264,000.00	-\$264,000.00	\$0.00	\$0.00	\$0.00	\$0.00	\$0.00	\$0.00	\$0.00	\$0.00	\$0.00
32801 ARRENDAMIENTO FINANCIERO	\$264,000.00	-\$264,000.00	\$0.00	\$0.00	\$0.00	\$0.00	\$0.00	\$0.00	\$0.00	\$0.00	\$0.00
<b>33000 SERVICIOS PROFESIONALES, CIENTIFICOS, TECNICOS</b>	<b>\$1,245,000.00</b>	<b>-\$330,461.78</b>	<b>\$924,538.22</b>	<b>\$924,538.22</b>	<b>\$0.00</b>	<b>\$924,538.22</b>	<b>\$0.00</b>	<b>\$0.00</b>	<b>\$924,538.22</b>	<b>\$661,219.22</b>	<b>\$63,319.00</b>
33100 SERVICIOS LEGALES, DE CONTABILIDAD, AUDITORIA/	\$550,000.00	-\$41,151.64	\$508,848.36	\$508,848.36	\$0.00	\$508,848.36	\$0.00	\$0.00	\$508,848.36	\$505,848.36	\$0.00
33101 ASESORIAS ASOCIADAS A CONVENIOS, TRATADOS I	\$550,000.00	-\$51,200.00	\$498,800.00	\$498,800.00	\$0.00	\$498,800.00	\$0.00	\$0.00	\$498,800.00	\$498,800.00	\$0.00
33102 OTRAS ASESORIAS PARA LA OPERACION DE PROG	\$0.00	\$10,048.36	\$10,048.36	\$10,048.36	\$0.00	\$10,048.36	\$0.00	\$0.00	\$10,048.36	\$10,048.36	\$0.00
33300 SERVICIOS DE CONSULTORIA ADMINISTRATIVA, PRC	\$155,000.00	-\$142,599.73	\$12,400.27	\$12,400.27	\$0.00	\$12,400.27	\$0.00	\$0.00	\$12,400.27	\$4,181.37	\$8,219.00
33301 SERVICIOS DE INFORMÁTICA	\$90,000.00	-\$77,599.73	\$12,400.27	\$12,400.27	\$0.00	\$12,400.27	\$0.00	\$0.00	\$12,400.27	\$4,181.37	\$8,219.00
33302 SERVICIOS ESTADÍSTICOS Y GEOGRÁFICOS	\$65,000.00	-\$65,000.00	\$0.00	\$0.00	\$0.00	\$0.00	\$0.00	\$0.00	\$0.00	\$0.00	\$0.00
33400 SERVICIOS DE CAPACITACIÓN	\$230,000.00	-\$230,000.00	\$0.00	\$0.00	\$0.00	\$0.00	\$0.00	\$0.00	\$0.00	\$0.00	\$0.00
33401 SERVICIOS DE CAPACITACIÓN	\$230,000.00	-\$230,000.00	\$0.00	\$0.00	\$0.00	\$0.00	\$0.00	\$0.00	\$0.00	\$0.00	\$0.00
33600 SERVICIOS DE APYO ADMINISTRATIVO, TRADUCCI	\$300,000.00	-\$233,110.41	\$66,889.59	\$66,889.59	\$0.00	\$66,889.59	\$0.00	\$0.00	\$66,889.59	\$11,789.59	\$55,100.00
33601 SERVICIOS RELACIONADOS CON TRADUCCIONES	\$15,000.00	-\$15,000.00	\$0.00	\$0.00	\$0.00	\$0.00	\$0.00	\$0.00	\$0.00	\$0.00	\$0.00
33602 OTROS SERVICIOS COMERCIALES	\$150,000.00	\$1,407.59	\$1,407.59	\$1,407.59	\$0.00	\$1,407.59	\$0.00	\$0.00	\$1,407.59	\$1,407.59	\$0.00
33603 IMPRESIONES DE DOCTOS.OFICIALES PARA LA PRE	\$135,000.00	-\$84,518.00	\$50,482.00	\$50,482.00	\$0.00	\$50,482.00	\$0.00	\$0.00	\$50,482.00	\$50,482.00	\$0.00
33604 IMPRESIÓN Y ELABORACIÓN DE MATERIAL INFORMI	\$10,000.00	-\$135,000.00	\$0.00	\$0.00	\$0.00	\$0.00	\$0.00	\$0.00	\$0.00	\$0.00	\$0.00
33900 SERVICIOS PROFESIONALES, CIENTÍFICOS Y TÉCNI	\$10,000.00	\$326,400.00	\$336,400.00	\$336,400.00	\$0.00	\$336,400.00	\$0.00	\$0.00	\$336,400.00	\$336,400.00	\$0.00
33901 SUBCONTRATACIÓN DE SERVICIOS CON TERCEROS	\$10,000.00	-\$10,000.00	\$0.00	\$0.00	\$0.00	\$0.00	\$0.00	\$0.00	\$0.00	\$0.00	\$0.00
33903 SERVICIOS INTEGRALES	\$0.00	\$336,400.00	\$336,400.00	\$336,400.00	\$0.00	\$336,400.00	\$0.00	\$0.00	\$336,400.00	\$336,400.00	\$0.00
<b>34000 SERVICIOS FINANCIEROS, BANCARIOS Y COMERCIAI</b>	<b>\$173,000.00</b>	<b>\$238,519.06</b>	<b>\$411,619.06</b>	<b>\$411,619.06</b>	<b>\$0.00</b>	<b>\$411,619.06</b>	<b>\$0.00</b>	<b>\$0.00</b>	<b>\$411,619.06</b>	<b>\$411,619.06</b>	<b>\$0.00</b>
34100 SERVICIOS FINANCIEROS Y BANCARIOS	\$114,000.00	\$268,642.26	\$382,642.26	\$382,642.26	\$0.00	\$382,642.26	\$0.00	\$0.00	\$382,642.26	\$382,642.26	\$0.00
34101 COMISIONES BANCARIAS	\$99,000.00	-\$93,104.74	\$5,895.26	\$5,895.26	\$0.00	\$5,895.26	\$0.00	\$0.00	\$5,895.26	\$5,895.26	\$0.00
34102 RECARGOS Y ACTUALIZACIONES	\$15,000.00	\$344,347.00	\$359,347.00	\$359,347.00	\$0.00	\$359,347.00	\$0.00	\$0.00	\$359,347.00	\$359,347.00	\$0.00
34106 COMISIONES POR APERTURA DE CREDITO	\$0.00	\$17,400.00	\$17,400.00	\$17,400.00	\$0.00	\$17,400.00	\$0.00	\$0.00	\$17,400.00	\$17,400.00	\$0.00
34500 SEGURO DE BIENES PATRIMONIALES	\$58,000.00	-\$58,000.00	\$0.00	\$0.00	\$0.00	\$0.00	\$0.00	\$0.00	\$0.00	\$0.00	\$0.00
34501 SEGUROS DE BIENES PATRIMONIALES	\$58,000.00	-\$58,000.00	\$0.00	\$0.00	\$0.00	\$0.00	\$0.00	\$0.00	\$0.00	\$0.00	\$0.00
34700 FLETES Y MANIOBRAS	\$0.00	\$28,976.80	\$28,976.80	\$28,976.80	\$0.00	\$28,976.80	\$0.00	\$0.00	\$28,976.80	\$28,976.80	\$0.00
34701 FLETES Y MANIOBRAS	\$0.00	\$28,976.80	\$28,976.80	\$28,976.80	\$0.00	\$28,976.80	\$0.00	\$0.00	\$28,976.80	\$28,976.80	\$0.00
<b>35000 SERVICIOS DE INSTALACION, REPARACION, MANTE</b>	<b>\$602,000.00</b>	<b>\$1,742,603.48</b>	<b>\$2,344,603.48</b>	<b>\$2,278,403.49</b>	<b>\$66,200.00</b>	<b>\$2,278,403.49</b>	<b>\$0.00</b>	<b>\$66,200.00</b>	<b>\$2,278,403.49</b>	<b>\$2,248,711.39</b>	<b>\$25,692.10</b>
35100 CONSERVACIÓN Y MANTENIMIENTO MENOR DE INI	\$130,000.00	\$131,602.48	\$261,602.48	\$261,602.48	\$0.00	\$261,602.48	\$0.00	\$0.00	\$261,602.48	\$261,602.48	\$0.00
35101 MANTENIMIENTO Y CONSERVACIÓN DE INMUEBLES	\$80,000.00	-\$20,063.62	\$59,936.38	\$59,936.38	\$0.00	\$59,936.38	\$0.00	\$0.00	\$59,936.38	\$59,936.38	\$0.00
35102 MANTENIMIENTO Y CONSERVACIÓN DE INMUEBLES	\$50,000.00	\$151,666.00	\$201,666.00	\$201,666.00	\$0.00	\$201,666.00	\$0.00	\$0.00	\$201,666.00	\$201,666.00	\$0.00
35300 INSTALACIÓN, REPARACIÓN Y MANTENIMIENTO DE I	\$92,000.00	-\$49,754.25	\$42,245.75	\$42,245.75	\$0.00	\$42,245.75	\$0.00	\$0.00	\$42,245.75	\$42,245.75	\$0.00
35301 INSTALACIÓN, REPARACIÓN Y MANTENIMIENTO DE I	\$92,000.00	-\$49,754.25	\$42,245.75	\$42,245.75	\$0.00	\$42,245.75	\$0.00	\$0.00	\$42,245.75	\$42,245.75	\$0.00

Objeto del Gasto	Aprobado	Ampliaciones / (Reducciones)	Presupuesto Vigente	Comprometido	Disponible para Comprometer	Devengado	Comprometido No Devengado	Presupuesto Sin Devengar	Ejercicio	Pagado	Cuentas por Pagar Deuda
35500 REPARACIÓN Y MANTENIMIENTO DE EQUIPO DE TRÁ	\$350,000.00	\$1,640,461.29	\$1,990,461.29	\$1,922,461.29	\$68,000.00	\$1,922,461.29	\$0.00	\$68,000.00	\$1,922,461.29	\$1,893,169.19	\$23,292.10
35501 REPARACIÓN Y MANTENIMIENTO DE EQUIPO DE TRÁ	\$350,000.00	\$1,640,461.29	\$1,990,461.29	\$1,922,461.29	\$68,000.00	\$1,922,461.29	\$0.00	\$68,000.00	\$1,922,461.29	\$1,893,169.19	\$23,292.10
35700 INSTALACIÓN, REPARACIÓN Y MANTENIMIENTO DE I	\$30,000.00	\$20,293.97	\$50,293.97	\$52,093.97	-\$1,800.00	\$52,093.97	\$0.00	-\$1,800.00	\$52,093.97	\$51,693.97	\$400.00
35701 MANTENIMIENTO Y CONSERVACIÓN DE MAQUINARI/	\$30,000.00	\$20,293.97	\$50,293.97	\$52,093.97	-\$1,800.00	\$52,093.97	\$0.00	-\$1,800.00	\$52,093.97	\$51,693.97	\$400.00
<b>36000 SERVICIOS DE COMUNICACION SOCIAL Y PUBLICIDA</b>	<b>\$345,000.00</b>	<b>-\$299,848.00</b>	<b>\$45,152.00</b>	<b>\$45,152.00</b>	<b>\$0.00</b>	<b>\$45,152.00</b>	<b>\$0.00</b>	<b>\$0.00</b>	<b>\$45,152.00</b>	<b>\$45,152.00</b>	<b>\$0.00</b>
36100 DIFUSIÓN POR RADIO, TELEVISIÓN Y OTROS MEDIO:	\$16,000.00	-\$16,000.00	\$0.00	\$0.00	\$0.00	\$0.00	\$0.00	\$0.00	\$0.00	\$0.00	\$0.00
36101 DIFUSIÓN POR RADIO, TELEVISIÓN Y OTROS MEDIO:	\$16,000.00	-\$16,000.00	\$0.00	\$0.00	\$0.00	\$0.00	\$0.00	\$0.00	\$0.00	\$0.00	\$0.00
36200 DIFUSIÓN POR RADIO, TELEVISIÓN Y OTROS MEDIO:	\$29,000.00	-\$29,000.00	\$0.00	\$0.00	\$0.00	\$0.00	\$0.00	\$0.00	\$0.00	\$0.00	\$0.00
36201 DIFUSIÓN POR RADIO, TELEVISIÓN Y OTROS MEDIO:	\$29,000.00	-\$29,000.00	\$0.00	\$0.00	\$0.00	\$0.00	\$0.00	\$0.00	\$0.00	\$0.00	\$0.00
36600 SERVICIO DE CREACIÓN Y DIFUSIÓN DE CONTENID	\$300,000.00	-\$254,848.00	\$45,152.00	\$45,152.00	\$0.00	\$45,152.00	\$0.00	\$0.00	\$45,152.00	\$45,152.00	\$0.00
36601 SERVICIO DE CREACIÓN Y DIFUSIÓN DE CONTENID	\$300,000.00	-\$254,848.00	\$45,152.00	\$45,152.00	\$0.00	\$45,152.00	\$0.00	\$0.00	\$45,152.00	\$45,152.00	\$0.00
<b>37000 SERVICIOS DE TRASLADO Y VIÁTICOS</b>	<b>\$1,332,000.00</b>	<b>-\$206,791.03</b>	<b>\$1,125,208.97</b>	<b>\$1,126,208.97</b>	<b>\$0.00</b>	<b>\$1,126,208.97</b>	<b>\$0.00</b>	<b>\$0.00</b>	<b>\$1,126,208.97</b>	<b>\$1,054,437.78</b>	<b>\$71,771.19</b>
37100 PASAJES AÉREOS	\$167,000.00	-\$130,002.24	\$36,997.76	\$36,997.76	\$0.00	\$36,997.76	\$0.00	\$0.00	\$36,997.76	\$36,997.76	\$0.00
37101 PASAJES AÉREOS	\$167,000.00	-\$130,002.24	\$36,997.76	\$36,997.76	\$0.00	\$36,997.76	\$0.00	\$0.00	\$36,997.76	\$36,997.76	\$0.00
37200 PASAJES TERRESTRES	\$126,000.00	\$33,526.22	\$159,526.22	\$159,526.22	\$0.00	\$159,526.22	\$0.00	\$0.00	\$159,526.22	\$141,442.00	\$18,084.22
37201 PASAJES TERRESTRES	\$126,000.00	\$33,526.22	\$159,526.22	\$159,526.22	\$0.00	\$159,526.22	\$0.00	\$0.00	\$159,526.22	\$141,442.00	\$18,084.22
37300 PASAJES MARÍTIMOS, LACUSTRES Y FLUVIALES	\$15,000.00	-\$13,250.00	\$1,750.00	\$1,750.00	\$0.00	\$1,750.00	\$0.00	\$0.00	\$1,750.00	\$1,750.00	\$0.00
37301 PASAJES MARÍTIMOS, LACUSTRES Y FLUVIALES	\$15,000.00	-\$13,250.00	\$1,750.00	\$1,750.00	\$0.00	\$1,750.00	\$0.00	\$0.00	\$1,750.00	\$1,750.00	\$0.00
37500 VIÁTICOS EN EL PAÍS	\$535,000.00	\$351,387.22	\$886,387.22	\$886,387.22	\$0.00	\$886,387.22	\$0.00	\$0.00	\$886,387.22	\$832,700.25	\$53,686.97
37501 VIÁTICOS EN EL PAÍS	\$535,000.00	\$351,387.22	\$886,387.22	\$886,387.22	\$0.00	\$886,387.22	\$0.00	\$0.00	\$886,387.22	\$832,700.25	\$53,686.97
37600 VIÁTICOS EN EL EXTRANJERO	\$50,000.00	-\$50,000.00	\$0.00	\$0.00	\$0.00	\$0.00	\$0.00	\$0.00	\$0.00	\$0.00	\$0.00
37601 VIÁTICOS EN EL EXTRANJERO	\$50,000.00	-\$50,000.00	\$0.00	\$0.00	\$0.00	\$0.00	\$0.00	\$0.00	\$0.00	\$0.00	\$0.00
37800 SERVICIOS INTEGRALES DE TRASLADO Y VIÁTICOS	\$100,000.00	-\$100,000.00	\$0.00	\$0.00	\$0.00	\$0.00	\$0.00	\$0.00	\$0.00	\$0.00	\$0.00
37801 SERVICIOS INTEGRALES NACIONALES PARA SERVIC	\$50,000.00	-\$50,000.00	\$0.00	\$0.00	\$0.00	\$0.00	\$0.00	\$0.00	\$0.00	\$0.00	\$0.00
37802 SERVICIOS INTEGRALES EN EL EXTRANJERO PARA	\$50,000.00	-\$50,000.00	\$0.00	\$0.00	\$0.00	\$0.00	\$0.00	\$0.00	\$0.00	\$0.00	\$0.00
37900 OTROS SERVICIOS DE TRASLADO Y HOSPEDAJE	\$339,000.00	-\$297,452.23	\$41,547.77	\$41,547.77	\$0.00	\$41,547.77	\$0.00	\$0.00	\$41,547.77	\$41,547.77	\$0.00
37901 OTROS SERVICIOS DE TRASLADO Y HOSPEDAJE	\$339,000.00	-\$297,452.23	\$41,547.77	\$41,547.77	\$0.00	\$41,547.77	\$0.00	\$0.00	\$41,547.77	\$41,547.77	\$0.00
37902 GASTOS DE CAMPO EN ACTIVIDADES OFICIALES	\$100,000.00	-\$94,000.00	\$6,000.00	\$6,000.00	\$0.00	\$6,000.00	\$0.00	\$0.00	\$6,000.00	\$6,000.00	\$0.00
<b>38000 SERVICIOS OFICIALES</b>	<b>\$243,689.35</b>	<b>\$1,375,460.51</b>	<b>\$1,619,149.86</b>	<b>\$1,619,149.86</b>	<b>\$0.00</b>	<b>\$1,619,149.86</b>	<b>\$0.00</b>	<b>\$0.00</b>	<b>\$1,619,149.86</b>	<b>\$1,546,309.96</b>	<b>\$72,839.90</b>
38100 GASTOS DE CEREMONIAL	\$100,000.00	-\$100,000.00	\$0.00	\$0.00	\$0.00	\$0.00	\$0.00	\$0.00	\$0.00	\$0.00	\$0.00
38101 GASTOS DE CEREMONIAL	\$100,000.00	-\$100,000.00	\$0.00	\$0.00	\$0.00	\$0.00	\$0.00	\$0.00	\$0.00	\$0.00	\$0.00
38200 GASTOS DE ORDEN SOCIAL Y CULTURAL	\$135,000.00	\$1,484,149.86	\$1,619,149.86	\$1,619,149.86	\$0.00	\$1,619,149.86	\$0.00	\$0.00	\$1,619,149.86	\$1,546,309.96	\$72,839.90
38201 GASTOS DE ORDEN SOCIAL Y CULTURAL	\$135,000.00	\$1,484,149.86	\$1,619,149.86	\$1,619,149.86	\$0.00	\$1,619,149.86	\$0.00	\$0.00	\$1,619,149.86	\$1,546,309.96	\$72,839.90
38500 GASTOS DE REPRESENTACIÓN	\$8,689.35	-\$8,689.35	\$0.00	\$0.00	\$0.00	\$0.00	\$0.00	\$0.00	\$0.00	\$0.00	\$0.00
38501 GASTOS DE REPRESENTACIÓN	\$8,689.35	-\$8,689.35	\$0.00	\$0.00	\$0.00	\$0.00	\$0.00	\$0.00	\$0.00	\$0.00	\$0.00

**MUNICIPIO DE LA YESCA NAYARIT**  
**Estado del Ejercicio del Presupuesto de Egresos por Capítulo del Gasto Al 31/dic./2025**

Objeto del Gasto	Aprobado	Ampliaciones / (Reducciones)	Presupuesto Vigente	Comprometido	Disponible para Comprometer	Devengado	Comprometido No Devengado	Presupuesto Sin Devengar	Ejercido	Pagado	Cuentas por Pagar Deuda
<b>39000 OTROS SERVICIOS GENERALES</b>	<b>\$3,018,229.82</b>	<b>-\$420,853.46</b>	<b>\$2,597,376.36</b>	<b>\$2,079,851.34</b>	<b>\$517,525.02</b>	<b>\$2,079,851.34</b>	<b>\$0.00</b>	<b>\$517,525.02</b>	<b>\$2,079,851.34</b>	<b>\$2,079,851.34</b>	<b>\$0.00</b>
39200 IMPUESTOS Y DERECHOS	\$70,000.00	\$56,259.00	\$126,259.00	\$126,259.00	\$0.00	\$126,259.00	\$0.00	\$0.00	\$126,259.00	\$126,259.00	\$0.00
39202 OTROS IMPUESTOS Y DERECHOS	\$70,000.00	\$56,259.00	\$126,259.00	\$126,259.00	\$0.00	\$126,259.00	\$0.00	\$0.00	\$126,259.00	\$126,259.00	\$0.00
39400 SENTENCIAS Y RESOLUCIONES POR AUTORIDAD CC	\$1,500,000.00	-\$682,474.98	\$817,525.02	\$300,000.00	\$517,525.02	\$300,000.00	\$0.00	\$517,525.02	\$300,000.00	\$300,000.00	\$0.00
39401 EROGACIONES POR RESOLUCIONES POR AUTORIDAD,	\$1,500,000.00	-\$682,474.98	\$817,525.02	\$300,000.00	\$517,525.02	\$300,000.00	\$0.00	\$517,525.02	\$300,000.00	\$300,000.00	\$0.00
39800 IMPUESTO SOBRE NÓMINAS Y OTROS QUE SE DERI'	\$1,098,229.82	-\$1,098,229.82	\$0.00	\$0.00	\$0.00	\$0.00	\$0.00	\$0.00	\$0.00	\$0.00	\$0.00
39801 IMPUESTO SOBRE NÓMINAS Y OTROS QUE SE DERI'	\$1,098,229.82	-\$1,098,229.82	\$0.00	\$0.00	\$0.00	\$0.00	\$0.00	\$0.00	\$0.00	\$0.00	\$0.00
39900 OTROS SERVICIOS GENERALES	\$350,000.00	\$1,303,592.34	\$1,653,592.34	\$1,653,592.34	\$0.00	\$1,653,592.34	\$0.00	\$0.00	\$1,653,592.34	\$1,653,592.34	\$0.00
39901 SERVICIOS DE ALIMENTACIÓN	\$200,000.00	-\$118,276.00	\$81,724.00	\$91,724.00	\$0.00	\$91,724.00	\$0.00	\$0.00	\$91,724.00	\$91,724.00	\$0.00
39902 OTROS SERVICIOS GENERALES	\$150,000.00	\$1,421,868.34	\$1,571,868.34	\$1,571,868.34	\$0.00	\$1,571,868.34	\$0.00	\$0.00	\$1,571,868.34	\$1,571,868.34	\$0.00
<b>40000 TRANSFERENCIAS, ASIGNACIONES, SUBSIDIO</b>	<b>\$13,946,683.18</b>	<b>\$6,460,163.98</b>	<b>\$20,406,847.16</b>	<b>\$17,100,149.58</b>	<b>\$3,306,697.58</b>	<b>\$17,100,149.58</b>	<b>\$0.00</b>	<b>\$3,306,697.58</b>	<b>\$17,100,149.58</b>	<b>\$17,065,940.81</b>	<b>\$34,208.77</b>
<b>41000 TRANSFERENCIAS INTERNAS Y ASIGNACIONES AL S</b>	<b>\$10,812,650.76</b>	<b>-\$866,376.33</b>	<b>\$9,946,274.43</b>	<b>\$8,975,676.85</b>	<b>\$970,597.58</b>	<b>\$8,975,676.85</b>	<b>\$0.00</b>	<b>\$970,597.58</b>	<b>\$8,975,676.85</b>	<b>\$8,975,676.85</b>	<b>\$0.00</b>
41400 Asignaciones presupuestarias a Organismos Autónomos	\$10,812,650.76	-\$866,376.33	\$9,946,274.43	\$8,975,676.85	\$970,597.58	\$8,975,676.85	\$0.00	\$970,597.58	\$8,975,676.85	\$8,975,676.85	\$0.00
41402 ÓRGANOS AUTÓNOMOS MUNICIPALES	\$10,812,650.76	-\$866,376.33	\$9,946,274.43	\$8,975,676.85	\$970,597.58	\$8,975,676.85	\$0.00	\$970,597.58	\$8,975,676.85	\$8,975,676.85	\$0.00
<b>44000 AYUDAS SOCIALES</b>	<b>\$3,134,032.42</b>	<b>\$7,326,540.31</b>	<b>\$10,460,572.73</b>	<b>\$8,124,472.73</b>	<b>\$2,336,100.00</b>	<b>\$8,124,472.73</b>	<b>\$0.00</b>	<b>\$2,336,100.00</b>	<b>\$8,124,472.73</b>	<b>\$8,090,263.96</b>	<b>\$34,208.77</b>
44100 Ayudas sociales a personas	\$3,034,032.42	\$7,112,502.34	\$10,146,534.76	\$7,810,434.76	\$2,336,100.00	\$7,810,434.76	\$0.00	\$2,336,100.00	\$7,810,434.76	\$7,776,225.99	\$34,208.77
44102 AYUDAS ESPECIALES A PERSONAS U HOGARES	\$2,984,032.42	\$3,317,802.34	\$6,301,834.76	\$6,301,834.76	\$0.00	\$6,301,834.76	\$0.00	\$0.00	\$6,301,834.76	\$6,267,625.99	\$34,208.77
44103 PREMIOS, RECOMPENSAS Y ESTÍMULOS	\$0.00	\$5,800.00	\$5,800.00	\$5,800.00	\$0.00	\$5,800.00	\$0.00	\$0.00	\$5,800.00	\$5,800.00	\$0.00
44104 APOYO A VOLUNTARIOS QUE PARTICIPAN EN CIVER	\$0.00	\$3,838,900.00	\$3,838,900.00	\$1,502,800.00	\$2,336,100.00	\$1,502,800.00	\$0.00	\$2,336,100.00	\$1,502,800.00	\$1,502,800.00	\$0.00
44106 FERIA DE NAYARIT EN CALIFORNIA DEL MUNICIPIO I	\$50,000.00	-\$50,000.00	\$0.00	\$0.00	\$0.00	\$0.00	\$0.00	\$0.00	\$0.00	\$0.00	\$0.00
44300 Ayudas sociales a instituciones de enseñanza	\$100,000.00	\$203,667.97	\$303,667.97	\$303,667.97	\$0.00	\$303,667.97	\$0.00	\$0.00	\$303,667.97	\$303,667.97	\$0.00
44301 AYUDAS SOCIALES A INSTITUCIONES DE ENSEÑANZ	\$100,000.00	\$203,667.97	\$303,667.97	\$303,667.97	\$0.00	\$303,667.97	\$0.00	\$0.00	\$303,667.97	\$303,667.97	\$0.00
44500 Ayudas sociales a instituciones sin fines de lucro	\$0.00	\$10,370.00	\$10,370.00	\$10,370.00	\$0.00	\$10,370.00	\$0.00	\$0.00	\$10,370.00	\$10,370.00	\$0.00
44501 AYUDAS SOCIALES A INSTITUCIONES SIN FINES DE I	\$0.00	\$10,370.00	\$10,370.00	\$10,370.00	\$0.00	\$10,370.00	\$0.00	\$0.00	\$10,370.00	\$10,370.00	\$0.00
<b>50000 BIENES MUEBLES, INMUEBLES E INTANGIBLE</b>	<b>\$26,700.00</b>	<b>\$144,910.73</b>	<b>\$171,610.73</b>	<b>\$171,467.80</b>	<b>\$142.93</b>	<b>\$171,467.80</b>	<b>\$0.00</b>	<b>\$142.93</b>	<b>\$171,467.80</b>	<b>\$147,058.01</b>	<b>\$24,409.79</b>
<b>51000 MOBILIARIO Y EQUIPO DE ADMINISTRACION</b>	<b>\$12,800.00</b>	<b>\$11,732.72</b>	<b>\$24,532.72</b>	<b>\$24,409.79</b>	<b>\$142.93</b>	<b>\$24,409.79</b>	<b>\$0.00</b>	<b>\$142.93</b>	<b>\$24,409.79</b>	<b>\$0.00</b>	<b>\$24,409.79</b>
51500 Equipo de cómputo y de tecnologías de la información	\$12,800.00	\$11,609.79	\$24,409.79	\$24,409.79	\$0.00	\$24,409.79	\$0.00	\$0.00	\$24,409.79	\$0.00	\$24,409.79
51503 EQUIPO DE COMPUTACIÓN	\$12,800.00	\$11,609.79	\$24,409.79	\$24,409.79	\$0.00	\$24,409.79	\$0.00	\$0.00	\$24,409.79	\$0.00	\$24,409.79
51900 Otros mobiliarios y equipos de administración	\$0.00	\$142.93	\$142.93	\$0.00	\$142.93	\$0.00	\$0.00	\$142.93	\$0.00	\$0.00	\$0.00
51902 OTROS EQUIPOS DE COMPUTACIÓN	\$0.00	\$142.93	\$142.93	\$0.00	\$142.93	\$0.00	\$0.00	\$142.93	\$0.00	\$0.00	\$0.00
<b>52000 MOBILIARIO Y EQUIPO EDUCACIONAL Y RECREATIV</b>	<b>\$13,900.00</b>	<b>-\$13,900.00</b>	<b>\$0.00</b>	<b>\$0.00</b>	<b>\$0.00</b>	<b>\$0.00</b>	<b>\$0.00</b>	<b>\$0.00</b>	<b>\$0.00</b>	<b>\$0.00</b>	<b>\$0.00</b>
52100 Equipos y aparatos audiovisuales	\$13,900.00	-\$13,900.00	\$0.00	\$0.00	\$0.00	\$0.00	\$0.00	\$0.00	\$0.00	\$0.00	\$0.00
52101 EQUIPOS Y APARATOS AUDIOVISUALES	\$13,900.00	-\$13,900.00	\$0.00	\$0.00	\$0.00	\$0.00	\$0.00	\$0.00	\$0.00	\$0.00	\$0.00
<b>56000 MAQUINARIA, OTROS EQUIPOS Y HERRAMIENTAS</b>	<b>\$0.00</b>	<b>\$147,058.01</b>	<b>\$147,058.01</b>	<b>\$147,058.01</b>	<b>\$0.00</b>	<b>\$147,058.01</b>	<b>\$0.00</b>	<b>\$0.00</b>	<b>\$147,058.01</b>	<b>\$147,058.01</b>	<b>\$0.00</b>
56500 Equipo de comunicación y telecomunicación	\$0.00	\$4,989.00	\$4,989.00	\$4,989.00	\$0.00	\$4,989.00	\$0.00	\$0.00	\$4,989.00	\$4,989.00	\$0.00



**MUNICIPIO DE LA YESCA  
NAYARIT**

**Estado del Ejercicio del Presupuesto de Egresos por Capítulo del Gasto Al 31/dic./2025**

Fecha y hora de Impresión 13/feb/2026 11:13 a. m.

Utr: Supervisor  
Rep: rptEstadoPresupuestoEgresos

Objeto del Gasto	Aprobado	Ampliaciones / Reducciones	Presupuesto Vigente	Comprometido	Presupuesto Disponible para Comprometer	Devengado	Comprometido No Devengado	Presupuesto Sin Devengar	Ejercido	Pagado	Cuentas por Pagar Deuda
56502 EQUIPO DE COMUNICACIÓN	\$0.00	\$4,999.00	\$4,999.00	\$4,999.00	\$0.00	\$4,999.00	\$0.00	\$0.00	\$4,999.00	\$4,999.00	\$0.00
56600 Equipos de generación eléctrica, aparatos y accesorios el	\$0.00	\$118,320.00	\$118,320.00	\$118,320.00	\$0.00	\$118,320.00	\$0.00	\$0.00	\$118,320.00	\$118,320.00	\$0.00
56601 INSTRUMENTOS ELÉCTRICOS DIVERSOS	\$0.00	\$118,320.00	\$118,320.00	\$118,320.00	\$0.00	\$118,320.00	\$0.00	\$0.00	\$118,320.00	\$118,320.00	\$0.00
56900 Otros equipos	\$0.00	\$23,739.01	\$23,739.01	\$23,739.01	\$0.00	\$23,739.01	\$0.00	\$0.00	\$23,739.01	\$23,739.01	\$0.00
56905 OTRO MOBILIARIO Y EQUIPO	\$0.00	\$23,739.01	\$23,739.01	\$23,739.01	\$0.00	\$23,739.01	\$0.00	\$0.00	\$23,739.01	\$23,739.01	\$0.00
<b>60000 INVERSION PUBLICA</b>	<b>\$64,398,390.77</b>	<b>\$9,634,279.34</b>	<b>\$74,032,670.11</b>	<b>\$73,968,208.57</b>	<b>\$64,461.54</b>	<b>\$37,814,456.34</b>	<b>\$36,153,752.23</b>	<b>\$36,218,213.77</b>	<b>\$37,814,456.34</b>	<b>\$37,814,456.34</b>	<b>\$0.00</b>
<b>61000 OBRA PUBLICA EN BIENES DE DOMINIO PUBLICO</b>	<b>\$63,798,390.77</b>	<b>\$9,193,018.42</b>	<b>\$72,991,409.19</b>	<b>\$72,926,947.85</b>	<b>\$64,461.54</b>	<b>\$37,814,456.34</b>	<b>\$35,112,497.31</b>	<b>\$35,176,952.85</b>	<b>\$37,814,456.34</b>	<b>\$37,814,456.34</b>	<b>\$0.00</b>
61200 Edificación no habitacional	\$0.00	\$4,453,944.75	\$4,453,944.75	\$4,453,944.75	\$0.00	\$585,283.28	\$3,868,661.47	\$3,868,661.47	\$585,283.28	\$585,283.28	\$0.00
61202 EDIFICACIÓN DE INMUEBLES COMERCIALES, INSTITI	\$0.00	\$4,453,944.75	\$4,453,944.75	\$4,453,944.75	\$0.00	\$585,283.28	\$3,868,661.47	\$3,868,661.47	\$585,283.28	\$585,283.28	\$0.00
61300 Construcción de obras para el abastecimiento de agua, p	\$0.00	\$25,636,755.21	\$25,636,755.21	\$25,636,755.21	\$0.00	\$5,889,017.13	\$19,747,738.08	\$19,747,738.08	\$5,889,017.13	\$5,889,017.13	\$0.00
61301 INFRAESTRUCTURA DE AGUA POTABLE, SANEAMIE	\$0.00	\$25,636,755.21	\$25,636,755.21	\$25,636,755.21	\$0.00	\$5,889,017.13	\$19,747,738.08	\$19,747,738.08	\$5,889,017.13	\$5,889,017.13	\$0.00
61500 Construcción de Vías de comunicación	\$63,798,390.77	-\$20,897,681.54	\$42,900,709.23	\$42,836,247.69	\$64,461.54	\$31,340,155.93	\$11,496,091.76	\$11,560,553.30	\$31,340,155.93	\$31,340,155.93	\$0.00
61501 INFRAESTRUCTURA DE CARRETERAS	\$63,798,390.77	-\$20,897,681.54	\$42,900,709.23	\$42,836,247.69	\$64,461.54	\$31,340,155.93	\$11,496,091.76	\$11,560,553.30	\$31,340,155.93	\$31,340,155.93	\$0.00
<b>62000 OBRA PUBLICA EN BIENES PROPIOS</b>	<b>\$600,000.00</b>	<b>\$441,260.92</b>	<b>\$1,041,260.92</b>	<b>\$1,041,260.92</b>	<b>\$0.00</b>	<b>\$0.00</b>	<b>\$1,041,260.92</b>	<b>\$1,041,260.92</b>	<b>\$0.00</b>	<b>\$0.00</b>	<b>\$0.00</b>
62200 Edificación no habitacional	\$600,000.00	\$441,260.92	\$1,041,260.92	\$1,041,260.92	\$0.00	\$0.00	\$1,041,260.92	\$1,041,260.92	\$0.00	\$0.00	\$0.00
62202 EDIFICACIÓN DE INMUEBLES COMERCIALES, INSTITI	\$600,000.00	\$441,260.92	\$1,041,260.92	\$1,041,260.92	\$0.00	\$0.00	\$1,041,260.92	\$1,041,260.92	\$0.00	\$0.00	\$0.00
<b>90000 DEUDA PUBLICA</b>	<b>\$3,404,013.33</b>	<b>-\$213,392.27</b>	<b>\$3,190,621.06</b>	<b>\$3,190,621.06</b>	<b>\$0.00</b>	<b>\$3,190,621.06</b>	<b>\$0.00</b>	<b>\$0.00</b>	<b>\$3,190,621.06</b>	<b>\$3,190,621.06</b>	<b>\$0.00</b>
<b>91000 AMORTIZACION DE LA DEUDA PUBLICA</b>	<b>\$3,000,000.00</b>	<b>\$0.00</b>	<b>\$3,000,000.00</b>	<b>\$3,000,000.00</b>	<b>\$0.00</b>	<b>\$3,000,000.00</b>	<b>\$0.00</b>	<b>\$0.00</b>	<b>\$3,000,000.00</b>	<b>\$3,000,000.00</b>	<b>\$0.00</b>
91100 Amortización de la deuda interna con instituciones de cré	\$3,000,000.00	\$0.00	\$3,000,000.00	\$3,000,000.00	\$0.00	\$3,000,000.00	\$0.00	\$0.00	\$3,000,000.00	\$3,000,000.00	\$0.00
91101 AMORTIZACIÓN DE LA DEUDA INTERNA CON INSTITL	\$3,000,000.00	\$0.00	\$3,000,000.00	\$3,000,000.00	\$0.00	\$3,000,000.00	\$0.00	\$0.00	\$3,000,000.00	\$3,000,000.00	\$0.00
<b>92000 INTERESES DE LA DEUDA PUBLICA</b>	<b>\$404,013.33</b>	<b>-\$213,392.27</b>	<b>\$190,621.06</b>	<b>\$190,621.06</b>	<b>\$0.00</b>	<b>\$190,621.06</b>	<b>\$0.00</b>	<b>\$0.00</b>	<b>\$190,621.06</b>	<b>\$190,621.06</b>	<b>\$0.00</b>
92100 Intereses de la deuda interna con instituciones de crédito	\$404,013.33	-\$213,392.27	\$190,621.06	\$190,621.06	\$0.00	\$190,621.06	\$0.00	\$0.00	\$190,621.06	\$190,621.06	\$0.00
92101 INTERESES DE LA DEUDA INTERNA CON INSTITUCIO	\$404,013.33	-\$213,392.27	\$190,621.06	\$190,621.06	\$0.00	\$190,621.06	\$0.00	\$0.00	\$190,621.06	\$190,621.06	\$0.00
<b>Total</b>	<b>\$192,208,395.84</b>	<b>\$17,072,663.97</b>	<b>\$185,918,631.51</b>	<b>\$185,263,596.77</b>	<b>\$4,946,074.84</b>	<b>\$72,813,808.34</b>	<b>\$36,153,752.23</b>	<b>\$30,739,827.07</b>	<b>\$72,813,808.34</b>	<b>\$72,813,808.34</b>	<b>\$5,826,387.20</b>

# MUNICIPIO DE LA YESCA NAYARIT

## Estado del Ejercicio del Presupuesto de Egresos por Capitulo del Gasto Al 31/dic./2025

Fecha y hora de Impresión: 13/feb./2026 11:16 a. m.

Objeto del Gasto	Ampliaciones / Aprobado (Reducciones)	Presupuesto Vigente	Comprometido	Presupuesto Disponible para Comprometer	Devengado	Comprometido No Devengado	Presupuesto Sin Devengar	Ejercido	Pagado	Cuentas por Pagar Deuda
------------------	---------------------------------------	---------------------	--------------	---	-----------	---------------------------	--------------------------	----------	--------	-------------------------



*Egresos*

L.A. ROSA ELENA REYES JIMENEZ  
PRESIDENTA MUNICIPAL

*[Signature]*  
ING. GERARDO EZEQUIEL LARA GONZALEZ  
TESORERO MUNICIPAL

LA YESCA, NAYARIT.  
2024 - 2027  
PRESIDENCIA

LA YESCA, NAYARIT.  
2024 - 2027  
TESORERÍA MUNICIPAL

# MUNICIPIO DE LA YESCA NAYARIT

## Estado Analítico del Ejercicio del Presupuesto de Egresos Clasificación Económica (por Tipo de Gasto)

Usr. Supervisor

Rep: rptEstadoPresupuestoEgresos\_CL2  
Del 01/ene./2025 Al 31/dic./2025  
(Cifras en Pesos)

Fecha y hora de Impresión | 13/feb./2026 | 11:20 a. m.

Concepto	Egresos					Subejercicio
	Aprobado	Ampliaciones / (Reducciones)	Modificado	Devengado	Pagado	
Gasto Corriente	\$84,783,270.87	\$7,928,079.90	\$92,711,350.77	\$88,129,880.40	\$84,327,402.99	\$4,581,470.37
Gasto de Capital	\$64,425,090.77	\$9,779,190.07	\$74,204,280.84	\$37,985,924.14	\$37,961,514.35	\$36,218,356.70
Amortización de la deuda y disminución de pasivos	\$3,000,000.00	\$0.00	\$3,000,000.00	\$3,000,000.00	\$3,000,000.00	\$0.00
Pensiones y Jubilaciones	\$0.00	\$0.00	\$0.00	\$0.00	\$0.00	\$0.00
Participaciones	\$0.00	\$0.00	\$0.00	\$0.00	\$0.00	\$0.00
<b>Total del Egreso</b>	<b>\$152,208,361.64</b>	<b>\$17,707,269.97</b>	<b>\$169,915,631.61</b>	<b>\$129,115,804.54</b>	<b>\$125,288,917.34</b>	<b>\$40,799,827.07</b>

*Rosa*

L.A. ROSA ELENA REYES JIMENEZ  
PRESIDENTA MUNICIPAL  
2024 - 2027  
PRESIDENCIA

*Gerardo*

ING. GERARDO EZEQUIEL RAMA GONZALEZ  
TESORERO MUNICIPAL  
2027  
TESORERIA MUNICIPAL

Concepto	Egresos					Subejercicio
	Aprobado	Ampliaciones / (Reducciones)	Modificado	Devengado	Pagado	
<b>SERVICIOS PERSONALES</b>						
REMUNERACIONES AL PERSONAL DE CARACTER PERMANENTE	\$47,871,272.05	-\$1,613,720.78	\$46,257,551.27	\$45,963,702.73	\$42,722,533.98	\$293,848.54
REMUNERACIONES AL PERSONAL DE CARACTER TRANSITORIO	\$32,660,994.70	-\$1,931,416.16	\$30,729,578.54	\$30,581,430.41	\$30,581,430.41	\$148,148.13
REMUNERACIONES AL PERSONAL DE CARACTER TRANSITORIO	\$1,502,300.00	\$170,064.41	\$1,672,364.41	\$1,672,364.41	\$1,672,364.41	\$0.00
REMUNERACIONES ADICIONALES Y ESPECIALES	\$13,707,977.35	\$50,201.37	\$13,758,178.72	\$13,641,695.41	\$10,400,526.66	\$116,483.31
SEGURIDAD SOCIAL	\$0.00	\$40,000.00	\$40,000.00	\$10,782.90	\$10,782.90	\$29,217.10
OTRAS PRESTACIONES SOCIALES Y ECONOMICAS	\$0.00	\$57,429.60	\$57,429.60	\$57,429.60	\$57,429.60	\$0.00
PREVISIONES	\$0.00	\$0.00	\$0.00	\$0.00	\$0.00	\$0.00
PAGO DE ESTIMULOS A SERVIDORES PUBLICOS	\$0.00	\$0.00	\$0.00	\$0.00	\$0.00	\$0.00
<b>MATERIALES Y SUMINISTROS</b>						
MATERIALES DE ADMINISTRACION, EMISION DE DOCUMENTOS Y ARTICULOS OFICIALES	\$8,957,754.61	\$201,487.49	\$9,159,242.10	\$8,742,042.87	\$8,593,449.58	\$417,199.23
ALIMENTOS Y UTENSILIOS	\$1,729,100.00	-\$796,245.58	\$932,854.42	\$932,854.42	\$904,488.50	\$0.00
MATERIAS PRIMAS Y MATERIALES DE PRODUCCION Y COMERCIALIZACION	\$283,000.00	\$195,090.33	\$478,090.33	\$478,090.33	\$478,090.33	\$0.00
MATERIALES Y ARTICULOS DE CONSTRUCCION Y DE REPARACION	\$9,000.00	\$7,000.00	\$16,000.00	\$0.00	\$0.00	\$16,000.00
PRODUCTOS QUIMICOS, FARMACEUTICOS Y DE LABORATORIO	\$940,500.00	\$243,864.58	\$1,184,364.58	\$1,184,364.58	\$1,180,574.59	\$0.00
COMBUSTIBLES, LUBRICANTES Y ADITIVOS	\$346,600.00	-\$245,631.14	\$100,968.86	\$100,968.86	\$100,968.86	\$0.00
VESTUARIO, BLANCOS, PRENDAS DE PROTECCION Y ARTICULOS DEPORTIVOS	\$3,629,054.61	\$826,889.34	\$4,455,943.95	\$4,165,744.72	\$4,104,630.99	\$290,199.23
MATERIALES Y SUMINISTROS PARA SEGURIDAD	\$870,500.00	-\$270,248.13	\$600,251.87	\$558,251.87	\$558,251.87	\$42,000.00
HERRAMIENTAS, REFACCIONES Y ACCESORIOS MENORES	\$0.00	\$0.00	\$0.00	\$0.00	\$0.00	\$0.00
<b>SERVICIOS GENERALES</b>						
SERVICIOS BASICOS	\$1,150,000.00	\$240,768.09	\$1,390,768.09	\$1,321,768.09	\$1,266,444.45	\$69,000.00
SERVICIOS DE ARRENDAMIENTO	\$13,603,547.70	\$3,093,541.48	\$16,697,089.18	\$16,133,364.16	\$15,754,857.56	\$563,725.92
SERVICIOS PROFESIONALES, CIENTIFICOS, TECNICOS Y OTROS SERVICIOS	\$3,281,028.53	\$2,078,131.87	\$5,360,160.40	\$5,360,160.40	\$5,356,050.40	\$0.00
SERVICIOS FINANCIEROS, BANCARIOS Y COMERCIALES	\$3,363,600.00	-\$1,095,319.18	\$2,268,280.82	\$2,268,280.82	\$2,151,506.41	-\$20,000.00
SERVICIOS DE INSTALACION, REPARACION, MANTENIMIENTO Y CONSERVACION	\$1,245,000.00	-\$320,461.78	\$924,538.22	\$924,538.22	\$861,219.22	\$0.00
SERVICIOS DE COMUNICACION SOCIAL Y PUBLICIDAD	\$173,000.00	\$238,619.06	\$411,619.06	\$411,619.06	\$411,619.06	\$0.00
SERVICIOS DE TRASLADO Y VIATICOS	\$602,000.00	\$1,742,603.49	\$2,344,603.49	\$2,278,403.49	\$2,248,711.39	\$66,200.00
SERVICIOS OFICIALES	\$345,000.00	-\$299,848.00	\$45,152.00	\$45,152.00	\$45,152.00	\$0.00
OTROS SERVICIOS GENERALES	\$1,332,000.00	-\$205,791.03	\$1,126,208.97	\$1,126,208.97	\$1,054,437.78	\$0.00
TRANSFERENCIAS, ASIGNACIONES, SUBSIDIOS Y OTRAS AYUDAS	\$243,689.35	\$1,375,460.51	\$1,619,149.86	\$1,619,149.86	\$1,546,309.96	\$0.00
	\$3,018,229.82	-\$420,853.46	\$2,597,376.36	\$2,079,851.34	\$2,079,851.34	\$517,525.02
	\$13,946,683.18	\$6,460,163.98	\$20,406,847.16	\$17,100,149.58	\$17,065,940.81	\$3,306,697.58



Concepto	Egresos					Subejercicio
	Aprobado	Ampliaciones / (Reducciones)	Modificado	Devengado	Pagado	
<b>DEUDA PUBLICA</b>						
AMORTIZACION DE LA DEUDA PUBLICA	\$3,404,013.33	-\$213,392.27	\$3,190,621.06	\$3,190,621.06	\$3,190,621.06	\$0.00
INTERESES DE LA DEUDA PUBLICA	\$3,000,000.00	\$0.00	\$3,000,000.00	\$3,000,000.00	\$3,000,000.00	\$0.00
COMISIONES DE LA DEUDA PUBLICA	\$404,013.33	-\$213,392.27	\$190,621.06	\$190,621.06	\$190,621.06	\$0.00
GASTOS DE LA DEUDA PUBLICA	\$0.00	\$0.00	\$0.00	\$0.00	\$0.00	\$0.00
COSTO POR COBERTURAS	\$0.00	\$0.00	\$0.00	\$0.00	\$0.00	\$0.00
APOYOS FINANCIEROS	\$0.00	\$0.00	\$0.00	\$0.00	\$0.00	\$0.00
ADEUDOS DE EJERCICIOS FISCALES ANTERIORES (ADEFAS)	\$0.00	\$0.00	\$0.00	\$0.00	\$0.00	\$0.00
<b>Total del Egreso</b>	<b>\$152,208,361.64</b>	<b>\$17,707,269.97</b>	<b>\$169,915,631.61</b>	<b>\$139,115,804.54</b>	<b>\$125,288,917.34</b>	<b>\$40,799,827.07</b>

ESTADOS UNIDOS MEXICANOS  
GOBIERNO FEDERAL  
SECRETARÍA DE ECONOMÍA  
ESTADO DE NAYARIT  
MUNICIPIO DE LA YESCA  
PRESIDENCIA

*Reyes*

L.A. ROSA ELENA REYES JIMENEZ  
PRESIDENTA MUNICIPAL  
LA YESCA, NAYARIT.  
2024 - 2027

ESTADOS UNIDOS MEXICANOS  
GOBIERNO FEDERAL  
SECRETARÍA DE ECONOMÍA  
ESTADO DE NAYARIT  
MUNICIPIO DE LA YESCA  
TESORERÍA MUNICIPAL

*[Signature]*

ING. GERARDO EZEQUIEL LARA GONZALEZ  
TESORERÍA MUNICIPAL  
LA YESCA, NAYARIT.  
2024 - 2027

Concepto	Egresos						Subejercicio
	Aprobado	Ampliaciones / (Reducciones)	Modificado	Devengado	Pagado		
<b>GOBIERNO</b>							<b>\$5,073,334.35</b>
LEGISLACIÓN	\$71,183,178.45	\$7,718,733.28	\$78,901,911.73	\$73,828,577.18	\$70,548,579.15		\$0.00
JUSTICIA	\$13,557,884.89	-\$964,026.33	\$12,593,858.56	\$12,593,858.56	\$11,378,698.64		\$0.00
COORDINACIÓN DE LA POLÍTICA DE GOBIERNO	\$0.00	\$0.00	\$0.00	\$0.00	\$0.00		\$0.00
RELACIONES EXTERIORES	\$40,608,157.08	\$3,786,458.57	\$44,396,615.65	\$42,676,416.67	\$40,912,834.97		\$1,720,196.98
ASUNTOS FINANCIEROS Y HACENDARIOS	\$0.00	\$0.00	\$0.00	\$0.00	\$0.00		\$0.00
SEGURIDAD NACIONAL	\$0.00	\$0.00	\$0.00	\$0.00	\$0.00		\$0.00
ASUNTOS DE ORDEN PÚBLICO Y DE SEGURIDAD INTERIOR	\$17,017,136.48	\$4,577,728.36	\$21,594,864.84	\$18,241,729.27	\$17,940,472.86		\$0.00
OTROS SERVICIOS GENERALES	\$0.00	\$316,572.88	\$316,572.68	\$316,572.68	\$316,572.68		\$0.00
<b>DESARROLLO SOCIAL</b>	<b>\$79,162,738.75</b>	<b>\$10,100,283.31</b>	<b>\$89,263,022.06</b>	<b>\$89,263,022.06</b>	<b>\$89,263,022.06</b>		<b>\$35,723,613.48</b>
PROTECCIÓN AMBIENTAL	\$1,088,111.21	\$1,835,903.66	\$2,924,014.87	\$2,384,888.67	\$2,307,667.87		\$539,126.20
VIVIENDA Y SERVICIOS A LA COMUNIDAD	\$66,656,600.75	\$2,133,904.19	\$68,790,504.94	\$68,790,504.94	\$68,790,504.94		\$31,308,281.38
SALUD	\$0.00	\$0.00	\$0.00	\$0.00	\$0.00		\$0.00
RECREACIÓN, CULTURA Y OTRAS MANIFESTACIONES SOCIALES	\$4,479,553.59	\$4,965,943.69	\$9,445,497.28	\$5,569,301.28	\$5,233,425.32		\$3,876,196.00
EDUCACIÓN	\$0.00	\$0.00	\$0.00	\$0.00	\$0.00		\$0.00
PROTECCIÓN SOCIAL	\$6,938,473.20	\$178,721.35	\$7,117,194.55	\$7,117,194.55	\$7,117,194.55		\$0.00
OTROS ASUNTOS SOCIALES	\$0.00	\$985,810.42	\$985,810.42	\$985,810.42	\$985,810.42		\$0.00
<b>DESARROLLO ECONÓMICO</b>	<b>\$1,862,444.44</b>	<b>-\$111,746.62</b>	<b>\$1,750,697.82</b>	<b>\$1,747,818.88</b>	<b>\$1,614,026.47</b>		<b>\$2,876.94</b>
ASUNTOS ECONÓMICOS, COMERCIALES Y LABORALES EN GENERAL	\$0.00	\$0.00	\$0.00	\$0.00	\$0.00		\$0.00
AGROPECUARIA, SILVICULTURA, PESCA Y CAZA	\$830,821.96	-\$186,922.55	\$643,899.41	\$641,020.47	\$575,367.10		\$2,876.94
COMBUSTIBLES Y ENERGÍA	\$0.00	\$0.00	\$0.00	\$0.00	\$0.00		\$0.00
MINERÍA, MANUFACTURAS Y CONSTRUCCIÓN	\$0.00	\$0.00	\$0.00	\$0.00	\$0.00		\$0.00
TRANSPORTE	\$0.00	\$0.00	\$0.00	\$0.00	\$0.00		\$0.00
COMUNICACIONES	\$0.00	\$0.00	\$0.00	\$0.00	\$0.00		\$0.00
TURISMO	\$1,031,622.48	\$75,175.93	\$1,106,798.41	\$1,106,798.41	\$1,038,659.37		\$0.00
CIENCIA, TECNOLOGÍA E INNOVACIÓN	\$0.00	\$0.00	\$0.00	\$0.00	\$0.00		\$0.00
OTRAS INDUSTRIAS Y OTROS ASUNTOS ECONÓMICOS	\$0.00	\$0.00	\$0.00	\$0.00	\$0.00		\$0.00
<b>OTRAS NO CLASIFICADAS EN FUNCIONES ANTERIORES</b>	<b>\$0.00</b>	<b>\$0.00</b>	<b>\$0.00</b>	<b>\$0.00</b>	<b>\$0.00</b>		<b>\$0.00</b>
TRANSACCIONES DE LA DEUDA PÚBLICA / COSTO FINANCIERO DE LA DEUDA	\$0.00	\$0.00	\$0.00	\$0.00	\$0.00		\$0.00
TRANSFERENCIAS, PARTICIPACIONES Y APORTACIONES ENTRE DIFERENTES NIVELES Y ÓRDENES DE GOBIERNO	\$0.00	\$0.00	\$0.00	\$0.00	\$0.00		\$0.00
SANEAMIENTO DEL SISTEMA FINANCIERO	\$0.00	\$0.00	\$0.00	\$0.00	\$0.00		\$0.00
ADEUDOS DE EJERCICIOS FISCALES ANTERIORES	\$0.00	\$0.00	\$0.00	\$0.00	\$0.00		\$0.00



# MUNICIPIO DE LA YESCA NAYARIT

## Estado Analítico del Ejercicio del Presupuesto de Egresos Clasificación Funcional (Finalidad y Función)

Del 01/ene./2025 Al 31/dic./2025  
(Cifras en Pesos)

Usu: Supervisor  
Rep: rptEstadoPresupuestoEgresos\_FN3

Fecha y hora de Impresión: 13/feb./2026 11:21 a. m.

Concepto	Egresos				Subejercicio
	Aprobado	Ampliaciones / (Reducciones)	Modificado	Devengado	
<b>Total del Egreso</b>	\$152,206,385.87	\$17,707,269.97	\$169,915,631.61	\$129,115,804.54	\$125,288,917.34



*Egresos*

L.A. ROSA ELENA REYES JIMENEZ  
PRESIDENTA MUNICIPAL  
LA YESCA, NAYARIT.  
2024 - 2027  
PRESIDENCIA



*Gerardo Ezequiel Lara Gonzalez*

ING. GERARDO EZEQUIEL LARA GONZALEZ  
TESORERO MUNICIPAL  
LA YESCA, NAYARIT.  
2024 - 2027  
TESORERÍA MUNICIPAL

**Gobierno (Federal/Estatal/Municipal) de  
MUNICIPIO DE LA YESCA, NAYARIT**

**Estado Analítico del Ejercicio del Presupuesto de Egresos**

Usr: Supervisor

Rep: rptEstadoPresupuestoEgresos\_UA3\_GB\_SC

Clasificación Administrativa

Del 01/ene./2025 Al 31/dic./2025

(Cifras en Pesos)

Fecha y 13/feb./2026

hora de Impresión 11:21 a. m.

Concepto	Egresos					Subejercicio
	Aprobado	Ampliaciones / (Reducciones)	Modificado	Devengado	Pagado	
PODER EJECUTIVO	\$152,208,361.64	\$17,707,269.97	\$169,915,631.61	\$129,115,804.54	\$125,288,917.34	\$40,799,827.07
PODER LEGISLATIVO	\$0.00	\$0.00	\$0.00	\$0.00	\$0.00	\$0.00
PODER JUDICIAL	\$0.00	\$0.00	\$0.00	\$0.00	\$0.00	\$0.00
ÓRGANOS AUTÓNOMOS	\$0.00	\$0.00	\$0.00	\$0.00	\$0.00	\$0.00
<b>Total del Egreso</b>	<b>\$152,208,361.64</b>	<b>\$17,707,269.97</b>	<b>\$169,915,631.61</b>	<b>\$129,115,804.54</b>	<b>\$125,288,917.34</b>	<b>\$40,799,827.07</b>



*Reyes*

LA. ROSA ELENA REYES JIMENEZ CA, NAYARIT.  
2024 - 2027  
PRESIDENTA MUNICIPAL PRESIDENCIA



*Gerardo Ezequiel Lara Gonzalez*

ING. GERARDO EZEQUIEL LARA GONZALEZ  
LA YESCA, NAYARIT.  
2024 - 2027  
TESORERO MUNICIPAL TESORERIA MUNICIPAL

**LEY DE DISCIPLINA FINANCIERA**

**OCTUBRE -DICIEMBRE 2025**



**MUNICIPIO DE LA YESCA (a)**  
**Estado de Situación Financiera Detallado - LDF**  
**Al 31 de diciembre de 2024 y al 31 de Diciembre de 2025 (b)**  
**(PESOS)**

Concepto (c)	2025 (d)	31 de diciembre de 2024 (e)	Concepto (c)	2025 (d)	31 de diciembre de 2024 (e)
<b>ACTIVO</b>			<b>PASIVO</b>		
<b>Activo Circulante</b>			<b>Pasivo Circulante</b>		
a. Efectivo y Equivalentes (a=a1+a2+a3+a4+a5+a6+a7)	19,733,854	12,656,519	a. Cuentas por Pagar a Corto Plazo (a=a1+a2+a3+a4+a5+a6+a7+a8+a9)	11,944,127	6,864,517
a1) Efectivo	95,800	95,800	a1) Servicios Personales por Pagar a Corto Plazo	1,360,970	-1,257,369
a2) Bancos/Tesorería	19,578,579	12,501,245	a2) Proveedores por Pagar a Corto Plazo	5,021,205	4,653,711
a3) Bancos/Depositos y Otros	0	0	a3) Contratistas por Obras Públicas por Pagar a Corto Plazo	-935,960	22,990
a4) Inversiones Temporales (Hasta 3 meses)	0	0	a4) Participaciones y Aportaciones por Pagar a Corto Plazo	0	0
a5) Fondos con Afectación Específica	0	0	a5) Transferencias Otorgadas por Pagar a Corto Plazo	200,800	200,800
a6) Depósitos de Fondos de Terceros en Garantía y/o Administración	59,475	59,475	a6) Intereses, Comisiones y Otros Gastos de la Deuda Pública por Pagar a Corto Plazo	0	0
a7) Otros Efectivos y Equivalentes	0	0	a7) Retenciones y Contribuciones por Pagar a Corto Plazo	6,269,479	3,222,938
b. Derechos a Recibir Efectivo o Equivalentes	12,377,442	2,212,746	a8) Devoluciones de la Ley de Ingresos por Pagar a Corto Plazo	0	0
b1) Inversiones Financieras de Corto Plazo	-2,126	0	a9) Otras Cuentas por Pagar a Corto Plazo	27,633	21,447
b2) Cuentas por Cobrar a Corto Plazo	0	0	b. Documentos por Pagar a Corto Plazo (b=b1+b2+b3)	450,388	547,889
b3) Deudores Diversos por Cobrar a Corto Plazo	12,367,293	2,214,851	b1) Documentos Comerciales por Pagar a Corto Plazo	450,388	547,889
b4) Ingresos por Recuperar a Corto Plazo	-27,576	-22,924	b2) Documentos con Contratistas por Obras Públicas por Pagar a Corto Plazo	0	0
b5) Deudores por Anticipos de la Tesorería a Corto Plazo	39,851	20,819	b3) Otros Documentos por Pagar a Corto Plazo	0	0
b6) Prestamos Otorgados a Corto Plazo	0	0	c. Porción a Corto Plazo de la Deuda Pública a Largo Plazo (c=c1+c2)	0	0
b7) Otros Derechos a Recibir Efectivo o Equivalentes a Corto Plazo	0	0	c1) Porción a Corto Plazo de la Deuda Pública	0	0
c. Derechos a Recibir Bienes o Servicios (c=c1+c2+c3+c4+c5)	17,247,879	10,732,417	c2) Porción a Corto Plazo de Arrendamiento Financiero	0	0
c1) Anticipo a Proveedores por Adquisición de Bienes y Prestación de Servicios a Corto Plazo	907,037	817,037	d. Títulos y Valores a Corto Plazo	0	0
c2) Anticipo a Proveedores por Adquisición de Bienes Inmuebles y Muebles a Corto Plazo	0	0	e. Pasivos Diferidos a Corto Plazo (e=e1+e2+e3)	0	0
c3) Anticipo a Proveedores por Adquisición de Bienes Intangibles a Corto Plazo	0	0	e1) Ingresos Cobrados por Adelantado a Corto Plazo	0	0
c4) Anticipo a Contratistas por Obras Públicas a Corto Plazo	16,321,630	9,896,168	e2) Intereses Cobrados por Adelantado a Corto Plazo	0	0
c5) Otros Derechos a Recibir Bienes o Servicios a Corto Plazo	19,213	19,213	e3) Otros Pasivos Diferidos a Corto Plazo	0	0
d. Inventarios (d=d1+d2+d3+d4+d5)	0	0	f. Fondos y Bienes de Terceros en Garantía y/o Administración a Corto Plazo (f=f1+f2+f3+f4+f5+f6)	0	0
d1) Inventario de Mercancías para Venta	0	0	f1) Fondos en Garantía a Corto Plazo	0	0
d2) Inventario de Mercancías Terminadas	0	0	f2) Fondos en Administración a Corto Plazo	0	0
d3) Inventario de Mercancías en Proceso de Elaboración	0	0	f3) Fondos Contingentes a Corto Plazo	0	0
d4) Inventario de Materias Primas, Materiales y Suministros para Producción	0	0	f4) Fondos de Fideicomisos, Mandatos y Contratos Análogos a Corto Plazo	0	0
d5) Bienes en Tránsito	0	0	f5) Otros Fondos de Terceros en Garantía y/o Administración a Corto Plazo	0	0
e. Almacenes	0	0	f6) Valores y Bienes en Garantía a Corto Plazo	0	0
f. Estimación por Pérdida o Deterioro de Activos Circulantes (f=f1+f2)	0	0	g. Provisiones a Corto Plazo (g=g1+g2+g3)	0	0
f1) Estimaciones para Cuentas Incobrables por Derechos a Recibir Efectivo o Equivalentes	0	0	g1) Provisión para Demandas y Juicios a Corto Plazo	0	0
f2) Estimación por Deterioro de Inventarios	0	0	g2) Provisión para Contingencias a Corto Plazo	0	0
g. Otros Activos Circulantes (g=g1+g2+g3+g4)	0	0	g3) Otras Provisiones a Corto Plazo	0	0
g1) Valores en Garantía	0	0	h. Otros Pasivos a Corto Plazo (h=h1+h2+h3)	9,376	1,900
g2) Bienes en Garantía (excluye depósitos de fondos)	0	0	h1) Ingresos por Clasificar	9,376	1,900
g3) Bienes Derivados de Embargos, Decomisos, Aseguramientos y Daños en Pago	0	0	h2) Recaudación por Participar	0	0
g4) Adquisición con Fondos de Terceros	0	0	h3) Otros Pasivos Circulantes	0	0
<b>IA. Total de Activos Circulantes (IA = a + b + c + d + e + f + g)</b>	<b>49,359,175</b>	<b>25,601,682</b>	<b>IA. Total de Pasivos Circulantes (IA = a + b + c + d + e + f + g + h)</b>	<b>12,403,892</b>	<b>7,414,306</b>
<b>Activo No Circulante</b>			<b>Pasivo No Circulante</b>		
a. Inversiones Financieras a Largo Plazo	0	0	a. Cuentas por Pagar a Largo Plazo	0	0
b. Derechos a Recibir Efectivo o Equivalentes a Largo Plazo	0	0	b. Documentos por Pagar a Largo Plazo	0	0
c. Bienes Inmuebles, Infraestructura y Construcciones en Proceso	436,693,239	398,878,783	c. Deuda Pública a Largo Plazo	0	0
d. Bienes Muebles	38,580,660	38,406,192	d. Pasivos Diferidos a Largo Plazo	0	0
e. Activos Intangibles	289,336	289,336	e. Fondos y Bienes de Terceros en Garantía y/o en Administración a Largo Plazo	0	0
f. Depreciación, Deterioro y Amortización Acumulada de Bienes	0	0	f. Provisiones a Largo Plazo	0	0
g. Activos Diferidos	762,377	762,377	<b>II. Total de Pasivos No Circulantes (II = a + b + c + d + e + f)</b>	<b>0</b>	<b>0</b>
h. Estimación por Pérdida o Deterioro de Activos no Circulantes	0	0	<b>II. Total del Pasivo (II = IA + II)</b>	<b>12,403,892</b>	<b>7,414,306</b>
i. Otros Activos no Circulantes	0	0	<b>HACIENDA PÚBLICA/PATRIMONIO</b>		
<b>IB. Total de Activos No Circulantes (IB = a + b + c + d + e + f + g + h + i)</b>	<b>476,325,611</b>	<b>438,339,687</b>	<b>III. Hacienda Pública/Patrimonio Contribuido (III = a + b + c)</b>	<b>0</b>	<b>0</b>
<b>I. Total del Activo (I = IA + IB)</b>	<b>525,684,786</b>	<b>463,941,369</b>	a. Aportaciones	0	0
			b. Donaciones de Capital	0	0
			c. Actualización de la Hacienda Pública/Patrimonio	0	0
			<b>III. Hacienda Pública/Patrimonio Generado (III = a + b + c + d + e)</b>	<b>513,143,817</b>	<b>456,550,421</b>
			a. Resultados del Ejercicio (Ahorro/ Desahorro)	56,601,572	55,351,032
			b. Resultados de Ejercicios Anteriores	465,874,364	410,532,648
			c. Revalúos	0	0
			d. Reservas	0	0
			e. Rectificaciones de Resultados de Ejercicios Anteriores	-9,332,119	-9,333,259
			<b>III. Exceso o Insuficiencia en la Actualización de la Hacienda Pública/Patrimonio (III = a + b)</b>	<b>0</b>	<b>0</b>
			a. Resultado por Posición Monetaria	0	0
			b. Resultado por Tenencia de Activos no Monetarios	0	0
			<b>III. Total Hacienda Pública/Patrimonio (III = IIIA + IIIB + IIIIC)</b>	<b>513,143,817</b>	<b>456,550,421</b>
			<b>IV. Total del Pasivo y Hacienda Pública/Patrimonio (IV = II + III)</b>	<b>17,907,784</b>	<b>14,828,612</b>

**LA ROSA ELENA REYES JIMENEZ**  
 PRESIDENTA MUNICIPAL  
**LAYESCA, NAYARIT.**  
**2024 - 2027**  
 PRESIDENCIA

**ING. GERARDO EZEQUIEL LARA GONZALEZ**  
 TESORERO MUNICIPAL  
**LAYESCA, NAYARIT.**  
**2024 - 2027**  
 TESORERÍA MUNICIPAL

MUNICIPIO DE LA YESCA (a)							
Informe Analítico de la Deuda Pública y Otros Pasivos - LDF							
Del 1 de Enero al 31 de Diciembre de 2025 (b)							
(PESOS)							
Denominación de la Deuda Pública y Otros Pasivos	Saldo al 31 de diciembre de 2024 (d)	Disposiciones del Periodo (e)	Amortizaciones del Periodo (f)	Revaluaciones, Reclasificaciones y Otros Ajustes (g)	Saldo Final del Periodo (h) h=d+e-f+g	Pago de Intereses del Periodo (i)	Pago de Comisiones y demás costos asociados durante el Periodo (j)
1. Deuda Pública (1=A+B)	0	3,000,000	3,000,000	0	0	190,621	0
A. Corto Plazo (A=a1+a2+a3)	0	3,000,000	3,000,000	0	0	190,621	0
a1) Instituciones de Crédito	0	3,000,000	3,000,000	0	0	0	0
a2) Títulos y Valores	0	0	0	0	0	0	0
a3) Arrendamientos Financieros	0	0	0	0	0	0	0
B. Largo Plazo (B=b1+b2+b3)	0	0	0	0	0	0	0
b1) Instituciones de Crédito	0	0	0	0	0	0	0
b2) Títulos y Valores	0	0	0	0	0	0	0
b3) Arrendamientos Financieros	0	0	0	0	0	0	0
2. Otros Pasivos	7,551,384				12,540,969		
3. Total de la Deuda Pública y Otros Pasivos	7,551,384	3,000,000	3,000,000	0	12,540,969	190,621	0
4. Deuda Contingente 1 (informativo)	0	0	0	0	0	0	0
A. Deuda Contingente 1	0	0	0	0	0	0	0
B. Deuda Contingente 2	0	0	0	0	0	0	0
C. Deuda Contingente XX	0	0	0	0	0	0	0
5. Valor de Instrumentos Bono Cupón Cero 2 (Informativo)	0	0	0	0	0	0	0
A. Instrumento Bono Cupón Cero 1	0	0	0	0	0	0	0
B. Instrumento Bono Cupón Cero 2	0	0	0	0	0	0	0
C. Instrumento Bono Cupón Cero XX	0	0	0	0	0	0	0

1. Se refiere a cualquier Financiamiento sin fuente o garantía de pago definida, que sea asumida de manera solidaria o subsidiaria por las Entidades Federativas con sus Municipios, organismos descentralizados y empresas de participación estatal mayoritaria y fideicomisos, locales o municipales, y por los Municipios con sus respectivos organismos descentralizados y empresas de participación municipal mayoritaria.

2. Se refiere al valor del Bono Cupón Cero que respalda el pago de los créditos asociados al mismo (Activo).

Obligaciones a Corto Plazo (k)	Monto Contratado (l)	Plazo Pactado (m)	Tasa de Interés (n)	Comisiones y Costos Relacionados (o)	Tasa Efectiva (p)
6. Obligaciones a Corto Plazo (Informativo)	0	0	0	0	0
A. Crédito 1					
B. Crédito 2					
C. Crédito XX					

*Reyes*

LA ROSA ELENA REYES JIMENEZ  
PRESIDENTA MUNICIPAL



LA YESCA, NAYARIT.  
2024 - 2027  
PRESIDENCIA

*Gerardo Ezequiel Lara González*

ING. GERARDO EZEQUIEL LARA GONZALEZ  
TESORERO MUNICIPAL



LA YESCA, NAYARIT.  
2024 - 2027  
TESORERÍA MUNICIPAL

MUNICIPIO DE LA YESCA (a)										
Informe Analítico de Obligaciones Diferentes de Financiamientos - LDF										
Del 1 de Enero al 31 de Diciembre de 2025 (b)										
(PESOS)										
Denominación de las Obligaciones Diferentes de Financiamiento	Fecha del Contrato	Fecha de inicio de operación del proyecto	Fecha de vencimiento	Monto de la inversión pactado	Plazo pactado	Monto promedio mensual del pago de la contraprestación	Monto promedio mensual del pago de la contraprestación correspondiente al pago de inversión	Monto pagado de la inversión al XX de XXXX de 20XXN	Monto pagado de la inversión actualizado al XX de XXXX de 20XXN	Saldo pendiente por pagar de la inversión al XX de XXXX de 20XXN
(c)	(d)	(e)	(f)	(g)	(h)	(i)	(j)	(k)	(l)	(m = g - l)
A. Asociaciones Público Privadas (APP's) (A=a+b+c+d)	0	0	0	0	0	0	0	0	0	0
a) APP 1										0
b) APP 2										0
c) APP 3										0
d) APP XX										0
B. Otros Instrumentos (B=a+b+c+d)	0	0	0	0	0	0	0	0	0	0
a) Otro Instrumento 1										0
b) Otro Instrumento 2										0
c) Otro Instrumento 3										0
d) Otro Instrumento XX										0
C. Total de Obligaciones Diferentes de Financiamiento (C=A+B)				0	0	0	0	0	0	0

*Rosa*

LA ROSA ELENA REYES JIMENEZ  
PRESIDENTA MUNICIPAL



LA YESCA, NAYARIT.  
2024 - 2027  
PRESIDENCIA

*Gerardo Lara*

ING. GERARDO EZEQUIEL LARA GONZALEZ  
TESORERO MUNICIPAL



LA YESCA, NAYARIT.  
2024 - 2027  
TESORERÍA MUNICIPAL

**MUNICIPIO DE LA YESCA (a)**  
**Balance Presupuestario - LDF**  
**Del 1 de Enero al 31 de Diciembre de 2025 (b)**  
**(PESOS)**

Concepto (c)	Estimado/ Aprobado (d)	Devengado	Recaudado/ Pagado
<b>A. Ingresos Totales (A = A1+A2+A3)</b>	<b>149,208,362</b>	<b>144,891,888</b>	<b>144,891,888</b>
A1. Ingresos de Libre Disposición	72,423,736	69,111,890	69,111,890
A2. Transferencias Federales Etiquetadas	79,784,625	75,779,998	75,779,998
A3. Financiamiento Neto	-3,000,000	0	0
<b>B. Egresos Presupuestarios<sup>1</sup> (B = B1+B2)</b>	<b>149,208,362</b>	<b>126,115,805</b>	<b>122,288,917</b>
B1. Gasto No Etiquetado (sin incluir Amortización de la Deuda Pública)	73,123,298	76,417,088	72,590,201
B2. Gasto Etiquetado (sin incluir Amortización de la Deuda Pública)	76,085,064	49,698,717	49,698,717
<b>C. Remanentes del Ejercicio Anterior (C = C1 + C2)</b>	<b>0</b>	<b>15,746,534</b>	<b>15,746,534</b>
C1. Remanentes de Ingresos de Libre Disposición aplicados en el periodo	0	15,746,534	15,746,534
C2. Remanentes de Transferencias Federales Etiquetadas aplicados en el periodo	0	0	0
<b>I. Balance Presupuestario (I = A - B + C)</b>	<b>0</b>	<b>34,522,617</b>	<b>38,349,504</b>
<b>II. Balance Presupuestario sin Financiamiento Neto (II = I - A3)</b>	<b>3,000,000</b>	<b>34,522,617</b>	<b>38,349,504</b>
<b>III. Balance Presupuestario sin Financiamiento Neto y sin Remanentes del Ejercicio Anterior (III = II - C)</b>	<b>3,000,000</b>	<b>18,776,083</b>	<b>22,602,970</b>

Concepto	Aprobado	Devengado	Pagado
<b>E. Intereses, Comisiones y Gastos de la Deuda (E = E1+E2)</b>	<b>404,013</b>	<b>190,621</b>	<b>190,621</b>
E1. Intereses, Comisiones y Gastos de la Deuda con Gasto No Etiquetado	4,013	8,422	8,422
E2. Intereses, Comisiones y Gastos de la Deuda con Gasto Etiquetado	400,000	182,199	182,199
<b>IV. Balance Primario (IV = III + E)</b>	<b>3,404,013</b>	<b>18,966,704</b>	<b>22,793,592</b>

Concepto	Estimado/ Aprobado	Devengado	Recaudado/ Pagado
<b>F. Financiamiento (F = F1 + F2)</b>	<b>0</b>	<b>3,000,000</b>	<b>3,000,000</b>
F1. Financiamiento con Fuente de Pago de Ingresos de Libre Disposición	0	3,000,000	3,000,000
F2. Financiamiento con Fuente de Pago de Transferencias Federales Etiquetadas	0	0	0
<b>G. Amortización de la Deuda (G = G1 + G2)</b>	<b>3,000,000</b>	<b>3,000,000</b>	<b>3,000,000</b>
G1. Amortización de la Deuda Pública con Gasto No Etiquetado	3,000,000	3,000,000	3,000,000
G2. Amortización de la Deuda Pública con Gasto Etiquetado	0	0	0
<b>A3. Financiamiento Neto (A3 = F - G)</b>	<b>-3,000,000</b>	<b>0</b>	<b>0</b>

Concepto	Estimado/ Aprobado	Devengado	Recaudado/ Pagado
A1. Ingresos de Libre Disposición	72,423,736	69,111,890	69,111,890
A3.1 Financiamiento Neto con Fuente de Pago de Ingresos de Libre Disposición (A3.1 = F1 - G1)	0	0	0
F1. Financiamiento con Fuente de Pago de Ingresos de Libre Disposición	0	0	0
G1. Amortización de la Deuda Pública con Gasto No Etiquetado	0	0	0
B1. Gasto No Etiquetado (sin incluir Amortización de la Deuda Pública)	73,123,298	76,417,088	72,590,201
C1. Remanentes de Ingresos de Libre Disposición aplicados en el periodo	0	0	0
<b>V. Balance Presupuestario de Recursos Disponibles (V = A1 + A3.1 - B1 + C1)</b>	<b>-699,561</b>	<b>-7,305,198</b>	<b>-3,478,310</b>
<b>VI. Balance Presupuestario de Recursos Disponibles sin Financiamiento Neto (VI = V - A3.1)</b>	<b>-699,561</b>	<b>-7,305,198</b>	<b>-3,478,310</b>

Concepto	Estimado/ Aprobado	Devengado	Recaudado/ Pagado
A2. Transferencias Federales Etiquetadas	79,784,625	75,779,998	75,779,998
A3.2 Financiamiento Neto con Fuente de Pago de Transferencias Federales Etiquetadas (A3.2 = F2 - G2)	-3,000,000	0	0
F2. Financiamiento con Fuente de Pago de Transferencias Federales Etiquetadas	0	3,000,000	3,000,000
G2. Amortización de la Deuda Pública con Gasto Etiquetado	3,000,000	3,000,000	3,000,000
B2. Gasto Etiquetado (sin incluir Amortización de la Deuda Pública)	76,085,064	49,698,717	49,698,717
C2. Remanentes de Transferencias Federales Etiquetadas aplicados en el periodo		15,746,534	15,746,534
<b>VII. Balance Presupuestario de Recursos Etiquetados (VII = A2 + A3.2 - B2 + C2)</b>	<b>699,561</b>	<b>41,827,815</b>	<b>41,827,815</b>
<b>VIII. Balance Presupuestario de Recursos Etiquetados sin Financiamiento Neto (VIII = VII - A3.2)</b>	<b>3,699,561</b>	<b>41,827,815</b>	<b>41,827,815</b>

*Rosa*

LA. ROSA ELENA REYES JIMENEZ  
PRESIDENTA MUNICIPAL



LA YESCA, NAYARIT.  
2024 - 2027  
PRESIDENCIA

*Gerardo*

ING. GERARDO EZEQUIEL LARA  
TESORERO MUNICIPAL



LA YESCA, NAYARIT.  
2024 - 2027  
TESORERÍA MUNICIPAL

**MUNICIPIO DE LA YESCA (a)**  
**Estado Analítico de Ingresos Detallado - LDF**  
**Del 1 de Enero al 31 de Diciembre de 2025 (b)**  
**(PESOS)**

Concepto (c)	Ingreso					Diferencia (e)
	Estimado (d)	Ampliaciones/ (Reducciones)	Modificado	Devengado	Recaudado	
<b>Ingresos de Libre Disposición</b>						75,486
A. Impuestos	883,415	0	883,415	958,901	958,901	0
B. Cuotas y Aportaciones de Seguridad Social			0			0
C. Contribuciones de Mejoras			0			0
D. Derechos	1,773,583	0	1,773,583	777,549	777,549	-996,034
E. Productos			0			0
F. Aprovechamientos	89,446	0	89,446	66,902	66,902	-22,544
G. Ingresos por Ventas de Bienes y Prestación Servicios	2	0	2	0	0	-2
H. Participaciones	63,269,044	4,488,529	67,757,573	62,735,195	62,735,195	-533,849
(H=h1+h2+h3+h4+h5+h6+h7+h8+h9+h10+h11)						-3,398,396
h1) Fondo General de Participaciones	50,570,464	0	50,570,464	47,172,068	47,172,068	265,913
h2) Fondo de Fomento Municipal	7,765,344	0	7,765,344	8,031,257	8,031,257	-31,776
h3) Fondo de Fiscalización y Recaudación	563,978	0	563,978	532,202	532,202	3,177,416
h4) Fondo de Compensación	1	4,488,529	4,488,530	3,177,417	3,177,417	0
h5) Fondo de Extracción de Hidrocarburos			0			0
h6) Impuesto Especial Sobre Producción y Servicios	3,545,622	0	3,545,622	3,151,048	3,151,048	-394,574
h7) 0.136% de la Recaudación Federal Participable			0			0
h8) 3.17% Sobre Extracción de Petróleo			0			0
h9) Gasolinas y Diésel	823,635	0	823,635	671,203	671,203	-152,432
h10) Fondo del Impuesto Sobre la Renta			0			0
h11) Fondo de Estabilización de los Ingresos de las Entidades Federativas			0			0
I. Incentivos Derivados de la Colaboración Fiscal (I=i1+i2+i3+i4+i5)	615,077	0	615,077	769,787	769,787	154,710
i1) Tenencia o Uso de Vehículos	515,566	0	515,566	0	0	-515,566
i2) Fondo de Compensación ISAN	99,511	0	99,511	99,511	99,511	0
i3) Impuesto Sobre Automóviles Nuevos	0	0	0	670,276	670,276	670,276
i4) Fondo de Compensación de Repecos-Intermedios			0			0
i5) Otros Incentivos Económicos			0			0
J. Transferencias y Asignaciones			0		0	0
K. Convenios	0	0	0	0	0	0
k1) Otros Convenios y Subsidios			0			0
L. Otros Ingresos de Libre Disposición (L=l1+l2)	5,793,170	-449,937	5,343,233	3,803,556	3,803,556	-1,989,614
l1) Participaciones en Ingresos Locales	5,793,170	-449,937	5,343,233	3,803,556	3,803,556	-1,989,614
l2) Otros Ingresos de Libre Disposición			0			0
<b>I. Total de Ingresos de Libre Disposición (I=A+B+C+D+E+F+G+H+I+J+K+L)</b>	<b>72,423,736</b>	<b>4,038,592</b>	<b>76,462,328</b>	<b>69,111,890</b>	<b>69,111,890</b>	<b>-3,311,846</b>
<b>Ingresos Excedentes de Ingresos de Libre Disposición</b>						0
<b>Transferencias Federales Etiquetadas</b>						-6,298,366
A. Aportaciones (A=a1+a2+a3+a4+a5+a6+a7+a8)	77,043,664	-6,298,366	70,745,297	70,745,298	70,745,298	0
a1) Fondo de Aportaciones para la Nómina Educativa y Gasto Operativo			0			0
a2) Fondo de Aportaciones para los Servicios de Salud			0			0
a3) Fondo de Aportaciones para la Infraestructura Social	63,798,391	-6,236,943	57,561,448	57,561,448	57,561,448	-6,236,943
a4) Fondo de Aportaciones para el Fortalecimiento de los Municipios y de las Demarcaciones Territoriales del Distrito Federal	13,245,273	-61,424	13,183,849	13,183,850	13,183,850	-61,424
a5) Fondo de Aportaciones Múltiples			0			0
a6) Fondo de Aportaciones para la Educación Tecnológica y de Adultos			0			0
a7) Fondo de Aportaciones para la Seguridad Pública de los Estados y del Distrito Federal			0			0
a8) Fondo de Aportaciones para el Fortalecimiento de las Entidades Federativas			0			0
B. Convenios (B=b1+b2+b3+b4)	2,740,961	-88,560	2,652,401	5,034,700	5,034,700	2,293,739
b1) Convenios de Protección Social en Salud			0			0
b2) Convenios de Descentralización			0			0
b3) Convenios de Reasignación			0			0
b4) Otros Convenios y Subsidios	2,740,961	-88,560	2,652,401	5,034,700	5,034,700	2,293,739
C. Fondos Distintos de Aportaciones (C=c1+c2)	0	0	0	0	0	0
c1) Fondo para Entidades Federativas y Municipios Productores de Hidrocarburos			0			0
c2) Fondo Minero			0			0
D. Transferencias, Asignaciones, Subsidios y Subvenciones,			0			0
y Pensiones y Jubilaciones			0			0
E. Otras Transferencias Federales Etiquetadas			0			0
<b>II. Total de Transferencias Federales Etiquetadas (II = A + B + C + D + E)</b>	<b>79,784,625</b>	<b>-6,386,927</b>	<b>73,397,698</b>	<b>75,779,998</b>	<b>75,779,998</b>	<b>-4,004,628</b>
<b>III. Ingresos Derivados de Financiamientos (III = A)</b>	0	3,000,000	3,000,000	3,000,000	3,000,000	3,000,000

MUNICIPIO DE LA YESCA (a)						
Estado Analítico de Ingresos Detallado - LDF						
Del 1 de Enero al 31 de Diciembre de 2025 (b)						
(PESOS)						
Concepto (c)	Ingreso					Diferencia (e)
	Estimado (d)	Ampliaciones/ (Reducciones)	Modificado	Devengado	Recaudado	
IV. Total de Ingresos (IV = I + II + III)	152,208,362	651,665	152,860,027	147,891,888	147,891,888	-4,316,474
<b>Datos Informativos</b>						
1. Ingresos Derivados de Financiamientos con Fuente de Pago de Ingresos de Libre Disposición			0			0
2. Ingresos Derivados de Financiamientos con Fuente de Pago de Transferencias Federales Etiquetadas	0	3,000,000	3,000,000	3,000,000	3,000,000	3,000,000
3. Ingresos Derivados de Financiamientos (3 = 1 + 2)	0	3,000,000	3,000,000	3,000,000	3,000,000	3,000,000

*Rosa*

LA ROSA ELENA REYES JIMENEZ  
PRESIDENTA MUNICIPAL



LA YESCA, NAYARIT.  
2024 - 2027  
PRESIDENCIA

*Gerardo*

ING. GERARDO EZEQUEL LARA GONZALEZ  
TESORERO MUNICIPAL



LA YESCA, NAYARIT.  
2024 - 2027  
TESORERÍA MUNICIPAL

**MUNICIPIO DE LA YESCA (a)**  
**Estado Analítico del Ejercicio del Presupuesto de Egresos Detallado - LDF**  
**Clasificación por Objeto del Gasto (Capítulo y Concepto)**  
**Del 1 de Enero al 31 de Diciembre de 2025 (b)**  
**(PESOS)**

Concepto (c)	Egresos					Subejercicio (e)
	Aprobado (d)	Ampliaciones/ (Reducciones)	Modificado	Devengado	Pagado	
<b>I. Gasto No Etiquetado (I=A+B+C+D+E+F+G+H+I)</b>	<b>73,123,298</b>	<b>5,024,402</b>	<b>78,147,700</b>	<b>76,417,088</b>	<b>72,590,201</b>	<b>1,730,612</b>
<b>A. Servicios Personales (A=a1+a2+a3+a4+a5+a6+a7)</b>	<b>41,616,482</b>	<b>907,946</b>	<b>42,524,428</b>	<b>42,281,938</b>	<b>39,040,770</b>	<b>242,490</b>
a1) Remuneraciones al Personal de Carácter Permanente	29,019,362	-1,173,247	27,846,114	27,697,966	27,697,966	148,148
a2) Remuneraciones al Personal de Carácter Transitorio	0	1,672,364	1,672,364	1,672,364	1,672,364	0
a3) Remuneraciones Adicionales y Especiales	12,597,120	351,399	12,948,520	12,854,178	9,613,009	94,342
a4) Seguridad Social	0	0	0	0	0	0
a5) Otras Prestaciones Sociales y Económicas	0	57,430	57,430	57,430	57,430	0
a6) Previsiones	0	0	0	0	0	0
a7) Pago de Estímulos a Servidores Públicos	0	0	0	0	0	0
<b>B. Materiales y Suministros (B=b1+b2+b3+b4+b5+b6+b7+b8+b9)</b>	<b>7,065,600</b>	<b>-467,601</b>	<b>6,597,999</b>	<b>6,597,999</b>	<b>6,449,405</b>	<b>0</b>
b1) Materiales de Administración, Emisión de Documentos y Artículos Oficiales	1,729,100	-796,245	932,854	932,854	904,489	0
b2) Alimentos y Utensilios	283,000	195,090	478,090	478,090	478,090	0
b3) Materias Primas y Materiales de Producción y Comercialización	9,000	-9,000	0	0	0	0
b4) Materiales y Artículos de Construcción y de Reparación	940,500	228,437	1,168,937	1,168,937	1,165,147	0
b5) Productos Químicos, Farmacéuticos y de Laboratorio	346,600	-245,631	100,969	100,969	100,969	0
b6) Combustibles, Lubricantes y Aditivos	2,228,000	466,128	2,694,128	2,694,128	2,633,015	0
b7) Vestuario, Blancos, Prendas de Protección y Artículos Deportivos	467,400	-324,348	143,052	143,052	143,052	0
b8) Materiales y Suministros Para Seguridad	0	0	0	0	0	0
b9) Herramientas, Refacciones y Accesorios Menores	1,062,000	17,968	1,079,968	1,079,968	1,024,644	0
<b>C. Servicios Generales (C=c1+c2+c3+c4+c5+c6+c7+c8+c9)</b>	<b>10,463,819</b>	<b>1,837,918</b>	<b>12,301,737</b>	<b>11,784,212</b>	<b>11,405,705</b>	<b>517,525</b>
c1) Servicios Básicos	437,300	1,251,300	1,688,600	1,688,600	1,684,490	0
c2) Servicios de Arrendamiento	3,267,600	-1,227,495	2,040,105	2,040,105	1,903,330	0
c3) Servicios Profesionales, Científicos, Técnicos y Otros Servicios	1,045,000	-120,462	924,538	924,538	861,219	0
c4) Servicios Financieros, Bancarios y Comerciales	173,000	215,245	388,245	388,245	388,245	0
c5) Servicios de Instalación, Reparación, Mantenimiento y Conservación	602,000	1,292,066	1,894,066	1,894,066	1,864,393	0
c6) Servicios de Comunicación Social y Publicidad	345,000	-299,848	45,152	45,152	45,152	0
c7) Servicios de Traslado y Viáticos	1,332,000	-205,791	1,126,209	1,126,209	1,054,438	0
c8) Servicios Oficiales	243,689	1,353,736	1,597,425	1,597,425	1,524,585	0
c9) Otros Servicios Generales	3,018,230	-420,853	2,597,376	2,079,851	2,079,851	517,525
<b>D. Transferencias, Asignaciones, Subsidios y Otras Ayudas (D=d1+d2+d3+d4+d5+d6+d7+d8+d9)</b>	<b>13,946,683</b>	<b>2,596,964</b>	<b>16,543,647</b>	<b>15,573,050</b>	<b>15,538,841</b>	<b>970,598</b>
d1) Transferencias Internas y Asignaciones al Sector Público	10,812,651	-866,376	9,946,274	8,975,677	8,975,677	970,598
d2) Transferencias al Resto del Sector Público	0	0	0	0	0	0
d3) Subsidios y Subvenciones	0	0	0	0	0	0
d4) Ayudas Sociales	3,134,032	3,463,340	6,597,373	6,597,373	6,563,164	0
d5) Pensiones y Jubilaciones	0	0	0	0	0	0
d6) Transferencias a Fideicomisos, Mandatos y Otros Análogos	0	0	0	0	0	0
d7) Transferencias a la Seguridad Social	0	0	0	0	0	0
d8) Donativos	0	0	0	0	0	0
d9) Transferencias al Exterior	0	0	0	0	0	0
<b>E. Bienes Muebles, Inmuebles e Intangibles (E=e1+e2+e3+e4+e5+e6+e7+e8+e9)</b>	<b>26,700</b>	<b>144,768</b>	<b>171,468</b>	<b>171,468</b>	<b>147,058</b>	<b>0</b>
e1) Mobiliario y Equipo de Administración	12,800	11,610	24,410	24,410	0	0
e2) Mobiliario y Equipo Educativo y Recreativo	13,900	-13,900	0	0	0	0
e3) Equipo e Instrumental Médico y de Laboratorio	0	0	0	0	0	0
e4) Vehículos y Equipo de Transporte	0	0	0	0	0	0
e5) Equipo de Defensa y Seguridad	0	0	0	0	0	0
e6) Maquinaria, Otros Equipos y Herramientas	0	147,058	147,058	147,058	147,058	0
e7) Activos Biológicos	0	0	0	0	0	0
e8) Bienes Inmuebles	0	0	0	0	0	0
e9) Activos Intangibles	0	0	0	0	0	0
<b>F. Inversión Pública (F=f1+f2+f3)</b>	<b>0</b>	<b>0</b>	<b>0</b>	<b>0</b>	<b>0</b>	<b>0</b>
f1) Obra Pública en Bienes de Dominio Público	0	0	0	0	0	0
f2) Obra Pública en Bienes Propios	0	0	0	0	0	0
f3) Proyectos Productivos y Acciones de Fomento	0	0	0	0	0	0
<b>G. Inversiones Financieras y Otras Provisiones (G=g1+g2+g3+g4+g5+g6+g7)</b>	<b>0</b>	<b>0</b>	<b>0</b>	<b>0</b>	<b>0</b>	<b>0</b>
g1) Inversiones Para el Fomento de Actividades Productivas	0	0	0	0	0	0
g2) Acciones y Participaciones de Capital	0	0	0	0	0	0
g3) Compra de Títulos y Vales	0	0	0	0	0	0
g4) Concesión de Préstamos	0	0	0	0	0	0
g5) Inversiones en Fideicomisos, Mandatos y Otros Análogos	0	0	0	0	0	0
g6) Otras Inversiones Financieras	0	0	0	0	0	0
g7) Provisiones para Contingencias y Otras Erogaciones Especiales	0	0	0	0	0	0
<b>H. Participaciones y Aportaciones (H=h1+h2+h3)</b>	<b>0</b>	<b>0</b>	<b>0</b>	<b>0</b>	<b>0</b>	<b>0</b>
h1) Participaciones	0	0	0	0	0	0
h2) Aportaciones	0	0	0	0	0	0
h3) Convenios	0	0	0	0	0	0
<b>I. Deuda Pública (I=i1+i2+i3+i4+i5+i6+i7)</b>	<b>4,013</b>	<b>4,408</b>	<b>8,422</b>	<b>8,422</b>	<b>8,422</b>	<b>0</b>
i1) Amortización de la Deuda Pública	0	0	0	0	0	0
i2) Intereses de la Deuda Pública	4,013	4,408	8,422	8,422	8,422	0
i3) Comisiones de la Deuda Pública	0	0	0	0	0	0
i4) Gastos de la Deuda Pública	0	0	0	0	0	0
i5) Costo por Coberturas	0	0	0	0	0	0
i6) Apoyos Financieros	0	0	0	0	0	0
i7) Adeudos de Ejercicios Fiscales Anteriores (ADEFAS)	0	0	0	0	0	0

MUNICIPIO DE LA YESCA (a)  
 Estado Analítico del Ejercicio del Presupuesto de Egresos Detallado - LDF  
 Clasificación por Objeto del Gasto (Capítulo y Concepto)  
 Del 1 de Enero al 31 de Diciembre de 2025 (b)  
 (PESOS)

Concepto (c)	Egresos					Subejercicio (e)
	Aprobado (d)	Ampliaciones/ (Reducciones)	Modificado	Devengado	Pagado	
<b>II. Gasto Etiquetado (II=A+B+C+D+E+F+G+H+I)</b>	<b>79,085,064</b>	<b>12,682,868</b>	<b>91,767,931</b>	<b>52,698,717</b>	<b>52,698,717</b>	<b>39,069,215</b>
<b>A. Servicios Personales (A=a1+a2+a3+a4+a5+a6+a7)</b>	<b>6,254,790</b>	<b>-2,521,667</b>	<b>3,733,123</b>	<b>3,681,764</b>	<b>3,681,764</b>	<b>51,359</b>
a1) Remuneraciones al Personal de Carácter Permanente	3,641,633	-758,169	2,883,464	2,883,464	2,883,464	0
a2) Remuneraciones al Personal de Carácter Transitorio	1,502,300	-1,502,300	0	0	0	0
a3) Remuneraciones Adicionales y Especiales	1,110,857	-301,198	809,659	787,517	787,517	22,142
a4) Seguridad Social	0	40,000	40,000	10,783	10,783	29,217
a5) Otras Prestaciones Sociales y Económicas	0	0	0	0	0	0
a6) Previsiones	0	0	0	0	0	0
a7) Pago de Estimulos a Servidores Públicos	0	0	0	0	0	0
<b>B. Materiales y Suministros (B=b1+b2+b3+b4+b5+b6+b7+b8+b9)</b>	<b>1,892,155</b>	<b>669,089</b>	<b>2,561,244</b>	<b>2,144,044</b>	<b>2,144,044</b>	<b>417,199</b>
b1) Materiales de Administración, Emisión de Documentos y Artículos Oficiales	0	0	0	0	0	0
b2) Alimentos y Utensilios	0	0	0	0	0	0
b3) Materias Primas y Materiales de Producción y Comercialización	0	16,000	16,000	0	0	16,000
b4) Materiales y Artículos de Construcción y de Reparación	0	15,428	15,428	15,428	15,428	0
b5) Productos Químicos, Farmacéuticos y de Laboratorio	0	0	0	0	0	0
b6) Combustibles, Lubricantes y Aditivos	1,401,055	360,761	1,761,816	1,471,616	1,471,616	290,199
b7) Vestuario, Blancos, Prendas de Protección y Artículos Deportivos	403,100	54,100	457,200	415,200	415,200	42,000
b8) Materiales y Suministros Para Seguridad	0	0	0	0	0	0
b9) Herramientas, Refacciones y Accesorios Menores	88,000	222,800	310,800	241,800	241,800	69,000
<b>C. Servicios Generales (C=c1+c2+c3+c4+c5+c6+c7+c8+c9)</b>	<b>3,139,729</b>	<b>1,255,624</b>	<b>4,395,352</b>	<b>4,349,152</b>	<b>4,349,152</b>	<b>46,200</b>
c1) Servicios Básicos	2,843,729	827,831	3,671,560	3,671,560	3,671,560	0
c2) Servicios de Arrendamiento	96,000	132,176	228,176	248,176	248,176	-20,000
c3) Servicios Profesionales, Científicos, Técnicos y Otros Servicios	200,000	-200,000	0	0	0	0
c4) Servicios Financieros, Bancarios y Comerciales	0	23,374	23,374	23,374	23,374	0
c5) Servicios de Instalación, Reparación, Mantenimiento y Conservación	0	450,518	450,518	384,318	384,318	66,200
c6) Servicios de Comunicación Social y Publicidad	0	0	0	0	0	0
c7) Servicios de Traslado y Viaáticos	0	0	0	0	0	0
c8) Servicios Oficiales	0	21,724	21,724	21,724	21,724	0
c9) Otros Servicios Generales	0	0	0	0	0	0
<b>D. Transferencias, Asignaciones, Subsidios y Otras Ayudas (D=d1+d2+d3+d4+d5+d6+d7+d8+d9)</b>	<b>0</b>	<b>3,863,200</b>	<b>3,863,200</b>	<b>1,527,100</b>	<b>1,527,100</b>	<b>2,336,100</b>
d1) Transferencias Internas y Asignaciones al Sector Público	0	0	0	0	0	0
d2) Transferencias al Resto del Sector Público	0	0	0	0	0	0
d3) Subsidios y Subvenciones	0	0	0	0	0	0
d4) Ayudas Sociales	0	3,863,200	3,863,200	1,527,100	1,527,100	2,336,100
d5) Pensiones y Jubilaciones	0	0	0	0	0	0
d6) Transferencias a Fideicomisos, Mandatos y Otros Análogos	0	0	0	0	0	0
d7) Transferencias a la Seguridad Social	0	0	0	0	0	0
d8) Donativos	0	0	0	0	0	0
d9) Transferencias al Exterior	0	0	0	0	0	0
<b>E. Bienes Muebles, Inmuebles e Intangibles (E=e1+e2+e3+e4+e5+e6+e7+e8+e9)</b>	<b>0</b>	<b>143</b>	<b>143</b>	<b>0</b>	<b>0</b>	<b>143</b>
e1) Mobiliario y Equipo de Administración	0	143	143	0	0	143
e2) Mobiliario y Equipo Educativo y Recreativo	0	0	0	0	0	0
e3) Equipo e Instrumental Médico y de Laboratorio	0	0	0	0	0	0
e4) Vehículos y Equipo de Transporte	0	0	0	0	0	0
e5) Equipo de Defensa y Seguridad	0	0	0	0	0	0
e6) Maquinaria, Otros Equipos y Herramientas	0	0	0	0	0	0
e7) Activos Biológicos	0	0	0	0	0	0
e8) Bienes Inmuebles	0	0	0	0	0	0
e9) Activos Intangibles	0	0	0	0	0	0
<b>F. Inversión Pública (F=f1+f2+f3)</b>	<b>64,398,391</b>	<b>9,634,279</b>	<b>74,032,670</b>	<b>37,814,456</b>	<b>37,814,456</b>	<b>36,218,214</b>
f1) Obra Pública en Bienes de Dominio Público	63,798,391	9,193,018	72,991,409	37,814,456	37,814,456	35,176,953
f2) Obra Pública en Bienes Propios	600,000	441,261	1,041,261	0	0	1,041,261
f3) Proyectos Productivos y Acciones de Fomento	0	0	0	0	0	0
<b>G. Inversiones Financieras y Otras Provisiones (G=g1+g2+g3+g4+g5+g6+g7)</b>	<b>0</b>	<b>0</b>	<b>0</b>	<b>0</b>	<b>0</b>	<b>0</b>
g1) Inversiones Para el Fomento de Actividades Productivas	0	0	0	0	0	0
g2) Acciones y Participaciones de Capital	0	0	0	0	0	0
g3) Compra de Títulos y Valores	0	0	0	0	0	0
g4) Concesión de Préstamos	0	0	0	0	0	0
g5) Inversiones en Fideicomisos, Mandatos y Otros Análogos	0	0	0	0	0	0
Fideicomiso de Desastres Naturales (Informativo)	0	0	0	0	0	0
g6) Otras Inversiones Financieras	0	0	0	0	0	0
g7) Provisiones para Contingencias y Otras Erogaciones Especiales	0	0	0	0	0	0
<b>H. Participaciones y Aportaciones (H=h1+h2+h3)</b>	<b>0</b>	<b>0</b>	<b>0</b>	<b>0</b>	<b>0</b>	<b>0</b>
h1) Participaciones	0	0	0	0	0	0
h2) Aportaciones	0	0	0	0	0	0
h3) Convenios	0	0	0	0	0	0
<b>I. Deuda Pública (I=i1+i2+i3+i4+i5+i6+i7)</b>	<b>3,400,000</b>	<b>-217,801</b>	<b>3,182,199</b>	<b>3,182,199</b>	<b>3,182,199</b>	<b>0</b>
i1) Amortización de la Deuda Pública	3,000,000	0	3,000,000	3,000,000	3,000,000	0
i2) Intereses de la Deuda Pública	400,000	-217,801	182,199	182,199	182,199	0
i3) Comisiones de la Deuda Pública	0	0	0	0	0	0
i4) Gastos de la Deuda Pública	0	0	0	0	0	0
i5) Costo por Coberturas	0	0	0	0	0	0
i6) Apoyos Financieros	0	0	0	0	0	0
i7) Adeudos de Ejercicios Fiscales Anteriores (ADEFAS)	0	0	0	0	0	0
<b>III. Total de Egresos (III = I + II)</b>	<b>192,286,362</b>	<b>17,707,270</b>	<b>169,915,632</b>	<b>129,115,805</b>	<b>129,115,805</b>	<b>40,159,627</b>

**Yesca**

L.A. ROSA ELENA REYES JIMENEZ  
 PRESIDENTA MUNICIPAL



LAYESCA, NAYARIT.  
 2024 - 2027  
 PRESIDENCIA

*[Handwritten Signature]*

ING. GERARDO EZEQUIEL AYALA  
 TESORERO MUNICIPAL



LAYESCA, NAYARIT.  
 2024 - 2027  
 TESORERÍA MUNICIPAL

**MUNICIPIO DE LA YESCA (a)**  
**Estado Analítico del Ejercicio del Presupuesto de Egresos Detallado - LDF**  
**Clasificación Administrativa**  
**Del 1 de Enero al 31 de Diciembre de 2025 (b)**  
**(PESOS)**

Concepto (c)	Egresos					Subejercicio (e)
	Aprobado (d)	Ampliaciones/ (Reducciones)	Modificado	Devengado	Pagado	
<b>I. Gasto No Etiquetado (I=A+B+C+D+E+F+G+H)</b>	<b>73,123,298</b>	<b>5,024,402</b>	<b>78,147,700</b>	<b>76,417,088</b>	<b>72,590,201</b>	<b>1,730,612</b>
PRESIDENCIA	4,909,219	4,060,318	8,969,537	8,969,537	8,479,376	0
SINDICATURA	3,344,115	-966,038	2,378,077	2,378,077	2,132,846	0
REGIDURIAS	10,213,770	4,958	10,218,728	10,218,728	9,248,799	0
SECRETARIA DEL AYUNTAMIENTO	2,402,281	-442,631	1,959,650	1,953,637	1,829,998	6,013
TESORERIA MUNICIPAL	4,322,543	907,684	5,230,227	5,184,641	4,850,517	45,586
CONTRALORIA MUNICIPAL	2,531,339	-392,426	2,138,913	2,076,104	1,920,616	62,809
DIRECCION DE DESARROLLO URBANO Y ECOLOGIA	1,088,111	-380,538	707,573	707,573	630,352	0
DIRECCION DE FOMENTO AGROPECUARIO, FORESTAL Y MINERO	830,822	-186,923	643,899	641,020	575,367	2,879
DIRECCION DE OBRAS PUBLICAS	3,080,675	65,048	3,145,724	3,145,724	2,807,532	0
DIRECCION DE SERVICIOS PUBLICOS	6,293,796	138,229	6,432,026	6,432,026	6,333,668	0
DIRECCION DE SEGURIDAD PUBLICA Y TRANSITO	192,500	655,314	847,814	847,814	822,259	0
DIRECCION DE PROTECCION CIVIL	1,537,963	1,360,138	2,898,101	2,898,101	2,622,400	0
DIRECCION DE REGISTRO CIVIL	1,001,993	-2,991	999,003	992,005	902,147	6,998
DIRECCION DE ASUNTOS JURIDICOS	1,141,270	-300,506	840,764	733,094	687,524	107,670
DIRECCION DE BIENESTAR SOCIAL	4,479,554	577,074	5,056,628	5,049,093	4,713,217	7,535
DIRECCION DE TURISMO Y DESARROLLO ECONOMICO	1,031,622	551,936	1,583,558	1,583,558	1,515,419	0
DIRECCION DE JUZGADOS CIVICOS	648,089	-648,089	0	0	0	0
UNIDAD DE TRANSPARENCIA Y ACCESO A LA INFORMACION	525,621	-42,152	483,469	480,469	426,484	3,000
EROGACIONES GENERALES	23,548,013	65,997	23,614,010	22,125,887	22,091,679	1,488,123
<b>II. Gasto Etiquetado (II=A+B+C+D+E+F+G+H)</b>	<b>79,085,064</b>	<b>12,682,868</b>	<b>91,767,931</b>	<b>52,698,717</b>	<b>52,698,717</b>	<b>39,069,215</b>
PRESIDENCIA	0	63,977	63,977	63,977	63,977	0
SINDICATURA	0	0	0	0	0	0
REGIDURIAS	0	0	0	0	0	0
SECRETARIA DEL AYUNTAMIENTO	0	0	0	0	0	0
TESORERIA MUNICIPAL	0	5,998	5,998	5,998	5,998	0
CONTRALORIA MUNICIPAL	0	0	0	0	0	0
DIRECCION DE DESARROLLO URBANO Y ECOLOGIA	0	612,300	612,300	73,174	73,174	539,126
DIRECCION DE FOMENTO AGROPECUARIO, FORESTAL Y MINERO	0	0	0	0	0	0
DIRECCION DE OBRAS PUBLICAS	0	164,370	164,370	164,370	164,370	0
DIRECCION DE SERVICIOS PUBLICOS	0	11,675	11,675	11,675	11,675	0
DIRECCION DE SEGURIDAD PUBLICA Y TRANSITO	13,245,273	-45,996	13,199,277	12,008,242	12,008,242	1,191,036
DIRECCION DE PROTECCION CIVIL	0	2,624,400	2,624,400	483,800	483,800	2,140,600
DIRECCION DE REGISTRO CIVIL	0	2,600	2,600	2,600	2,600	0
DIRECCION DE ASUNTOS JURIDICOS	0	0	0	0	0	0
DIRECCION DE BIENESTAR SOCIAL	0	26,224	26,224	26,224	26,224	0
DIRECCION DE TURISMO Y DESARROLLO ECONOMICO	0	0	0	0	0	0
DIRECCION DE JUZGADOS CIVICOS	0	0	0	0	0	0
UNIDAD DE TRANSPARENCIA Y ACCESO A LA INFORMACION	0	0	0	0	0	0
EROGACIONES GENERALES	65,839,791	9,217,318	75,057,109	39,858,656	39,858,656	35,198,453
<b>III. Total de Egresos (III = I + II)</b>	<b>152,208,362</b>	<b>17,707,270</b>	<b>169,915,632</b>	<b>129,115,805</b>	<b>125,288,917</b>	<b>40,799,827</b>

  
**LA ROSA ELENA REYES JIMENEZ**  
 PRESIDENTA MUNICIPAL  
 PRESIDENCIA

  
**ING. GERARDO EZEQUIEL JIMENEZ**  
 TESORERO MUNICIPAL  
 TESORERIA MUNICIPAL

**MUNICIPIO DE LA YESCA (a)**  
**Estado Analítico del Ejercicio del Presupuesto de Egresos Detallado - LDF**  
**Clasificación Funcional (Finalidad y Función)**  
**Del 1 de Enero al 31 de Diciembre de 2025 (b)**  
**(PESOS)**

Concepto (c)	Egresos					Subejercicio (e)
	Aprobado (d)	Ampliaciones/ (Reducciones)	Modificado	Devengado	Pagado	
<b>I. Gasto No Etiquetado (I=A+B+C+D)</b>	<b>73,123,298</b>	<b>5,024,402</b>	<b>78,147,700</b>	<b>76,417,088</b>	<b>72,590,201</b>	<b>1,730,612</b>
<b>A. Gobierno (A=a1+a2+a3+a4+a5+a6+a7+a8)</b>	<b>55,896,505</b>	<b>4,839,884</b>	<b>60,736,390</b>	<b>59,016,191</b>	<b>55,736,193</b>	<b>1,720,199</b>
a1) Legislación	13,557,885	-964,026	12,593,859	12,593,859	11,378,699	0
a2) Justicia	0	0	0	0	0	0
a3) Coordinación de la Política de Gobierno	40,608,157	3,788,459	44,396,616	42,676,417	40,912,835	1,720,199
a4) Relaciones Exteriores	0	0	0	0	0	0
a5) Asuntos Financieros y Hacendarios	0	0	0	0	0	0
a6) Seguridad Nacional	0	0	0	0	0	0
a7) Asuntos de Orden Público y de Seguridad Interior	1,730,463	2,015,452	3,745,915	3,745,915	3,444,659	0
a8) Otros Servicios Generales	0	0	0	0	0	0
<b>B. Desarrollo Social (B=b1+b2+b3+b4+b5+b6+b7)</b>	<b>15,364,348</b>	<b>296,265</b>	<b>15,660,613</b>	<b>15,653,078</b>	<b>15,239,982</b>	<b>7,535</b>
b1) Protección Ambiental	1,088,111	-380,538	707,573	707,573	630,352	0
b2) Vivienda y Servicios a la Comunidad	2,858,210	-999,728	1,858,482	1,858,482	1,858,482	0
b3) Salud	0	0	0	0	0	0
b4) Recreación, Cultura y Otras Manifestaciones Sociales	4,479,554	511,999	4,991,553	4,984,018	4,648,142	7,535
b5) Educación	0	0	0	0	0	0
b6) Protección Social	6,938,473	178,721	7,117,195	7,117,195	7,117,195	0
b7) Otros Asuntos Sociales	0	985,810	985,810	985,810	985,810	0
<b>C. Desarrollo Económico (C=c1+c2+c3+c4+c5+c6+c7+c8+c9)</b>	<b>1,862,444</b>	<b>-111,747</b>	<b>1,750,698</b>	<b>1,747,819</b>	<b>1,614,026</b>	<b>2,879</b>
c1) Asuntos Económicos, Comerciales y Laborales en General	0	0	0	0	0	0
c2) Agropecuaria, Silvicultura, Pesca y Caza	830,822	-186,923	643,899	641,020	575,367	2,879
c3) Combustibles y Energía	0	0	0	0	0	0
c4) Minería, Manufacturas y Construcción	0	0	0	0	0	0
c5) Transporte	0	0	0	0	0	0
c6) Comunicaciones	0	0	0	0	0	0
c7) Turismo	1,031,622	75,176	1,106,798	1,106,798	1,038,659	0
c8) Ciencia, Tecnología e Innovación	0	0	0	0	0	0
c9) Otras Industrias y Otros Asuntos Económicos	0	0	0	0	0	0
<b>D. Otras No Clasificadas en Funciones Anteriores (D=d1+d2+d3+d4)</b>	<b>0</b>	<b>0</b>	<b>0</b>	<b>0</b>	<b>0</b>	<b>0</b>
d1) Transacciones de la Deuda Pública / Costo Financiero de la Deuda	0	0	0	0	0	0
d2) Transferencias, Participaciones y Aportaciones Entre Diferentes Niveles y Ordenes de Gobierno	0	0	0	0	0	0
d3) Saneamiento del Sistema Financiero	0	0	0	0	0	0
d4) Adeudos de Ejercicios Fiscales Anteriores	0	0	0	0	0	0
<b>II. Gasto Etiquetado (II=A+B+C+D)</b>	<b>79,085,064</b>	<b>12,682,868</b>	<b>91,767,931</b>	<b>52,698,717</b>	<b>52,698,717</b>	<b>39,069,215</b>
<b>A. Gobierno (A=a1+a2+a3+a4+a5+a6+a7+a8)</b>	<b>15,286,673</b>	<b>2,878,849</b>	<b>18,165,522</b>	<b>14,812,387</b>	<b>14,812,387</b>	<b>3,353,136</b>
a1) Legislación	0	0	0	0	0	0
a2) Justicia	0	0	0	0	0	0
a3) Coordinación de la Política de Gobierno	0	0	0	0	0	0
a4) Relaciones Exteriores	0	0	0	0	0	0
a5) Asuntos Financieros y Hacendarios	0	0	0	0	0	0
a6) Seguridad Nacional	0	0	0	0	0	0
a7) Asuntos de Orden Público y de Seguridad Interior	15,286,673	2,562,276	17,848,949	14,495,814	14,495,814	3,353,136
a8) Otros Servicios Generales	0	316,573	316,573	316,573	316,573	0
<b>B. Desarrollo Social (B=b1+b2+b3+b4+b5+b6+b7)</b>	<b>63,798,391</b>	<b>9,804,018</b>	<b>73,602,409</b>	<b>37,886,330</b>	<b>37,886,330</b>	<b>35,716,079</b>
b1) Protección Ambiental	0	2,216,442	2,216,442	1,677,316	1,677,316	539,126
b2) Vivienda y Servicios a la Comunidad	63,798,391	3,133,632	66,932,023	35,623,731	35,623,731	31,308,291
b3) Salud	0	0	0	0	0	0
b4) Recreación, Cultura y Otras Manifestaciones Sociales	0	4,453,945	4,453,945	585,283	585,283	3,868,661
b5) Educación	0	0	0	0	0	0
b6) Protección Social	0	0	0	0	0	0
b7) Otros Asuntos Sociales	0	0	0	0	0	0
<b>C. Desarrollo Económico (C=c1+c2+c3+c4+c5+c6+c7+c8+c9)</b>	<b>0</b>	<b>0</b>	<b>0</b>	<b>0</b>	<b>0</b>	<b>0</b>
c1) Asuntos Económicos, Comerciales y Laborales en General	0	0	0	0	0	0
c2) Agropecuaria, Silvicultura, Pesca y Caza	0	0	0	0	0	0
c3) Combustibles y Energía	0	0	0	0	0	0
c4) Minería, Manufacturas y Construcción	0	0	0	0	0	0
c5) Transporte	0	0	0	0	0	0
c6) Comunicaciones	0	0	0	0	0	0
c7) Turismo	0	0	0	0	0	0
c8) Ciencia, Tecnología e Innovación	0	0	0	0	0	0
c9) Otras Industrias y Otros Asuntos Económicos	0	0	0	0	0	0

**MUNICIPIO DE LA YESCA (a)**  
**Estado Analítico del Ejercicio del Presupuesto de Egresos Detallado - LDF**  
**Clasificación Funcional (Finalidad y Función)**  
**Del 1 de Enero al 31 de Diciembre de 2025 (b)**  
**(PESOS)**

Concepto (c)	Egresos					Subejercicio (e)
	Aprobado (d)	Ampliaciones/ (Reducciones)	Modificado	Devengado	Pagado	
<b>D. Otras No Clasificadas en Funciones Anteriores (D=d1+d2+d3+d4)</b>	0	0	0	0	0	0
d1) Transacciones de la Deuda Publica / Costo Financiero de la Deuda			0			0
d2) Transferencias, Participaciones y Aportaciones Entre Diferentes Niveles y Ordenes de Gobierno			0			0
d3) Saneamiento del Sistema Financiero			0			0
d4) Adeudos de Ejercicios Fiscales Anteriores			0			0
<b>III. Total de Egresos (III = I + II)</b>	<b>152,208,362</b>	<b>17,707,270</b>	<b>169,915,632</b>	<b>129,115,805</b>	<b>125,288,947</b>	<b>40,799,827</b>

*Rosa*

LA ROSA ELENA REYES JIMENEZ  
 PRESIDENTA MUNICIPAL

LA YESCA, NAYARIT.  
 2024 - 2027  
 PRESIDENCIA

*Gerardo*

ING. GERARDO EZEQUIEL GONZALEZ  
 TESORERO MUNICIPAL  
 2024 - 2027  
 TESORERÍA MUNICIPAL

# **IMPUESTO UAN**

## **OCTUBRE -DICIEMBRE 2025**





**Dependencia:** Tesorería Municipal

**Asunto:** Entero de retenciones UAN

**OFICIO/TMY/TM/0002/2026**

La Yesca, Nayarit a 06 de enero de 2026

**ARQ. CARLOS FRANCISCO GARCIA JIMENEZ  
PRESIDENTE DEL PATRONATO UAN  
P R E S E N T E:**

En base al Artículo 5 Fracción III de La Ley del Patronato para administrar el impuesto especial, destinado a la Universidad Autónoma de Nayarit me permito notificar las retenciones realizadas en el Mes de **diciembre** de 2025 por un importe de **\$ 10,713.49 (diez mil, setecientos trece pesos 49/100 M.N)**

Para el entero del impuesto del 15% de la UAN del mes señalado, del cual se anexa auxiliar de la cuenta con las retenciones generadas y comprobantes de transferencia para su facturación.

Sin otro particular, quedo a sus órdenes por cualquier duda o comentario al respecto.



*[Handwritten signature]*  
**INGENIERO EZEQUIEL LARA GONZALEZ  
TESORERO DEL H. XXXIII AYUNTAMIENTO  
DE LA YESCA, NAYARIT.**



Reportes Cobro Global

Fecha inicial: Fecha final:

01/12/2025

31/12/2025

Corte Total de Cajeros

Resumen ingresos Todos los cajeros

"RESUMEN DE INGRESOS"

Colecturia **TODOS LOS CAJEROS**

06-01-2026 09:24:22

**IMPUESTOS MUNICIPALES**

Codigo	Concepto	Subconcepto	Cantidad	Importe
102	15% UAN DERECHOS Y PRODUCTOS		133	\$6,632.58
1301.1	PREDIAL RUSTICA		52	\$25,565.81
1302.0	ACTUALIZACION IMPREDIAL RUSTICO		52	\$3,366.27
101	IMPUESTO UAN		52	\$4,080.81
<b>TOTAL IMPUESTOS MUNICIPALES</b>				<b>\$ 39,645.57</b>

**DERECHOS**

Codigo	Concepto	Subconcepto	Cantidad	Importe
27012.1	ACTA DE NACIMIENTO		51	\$7,306.58
27012.22	ANOTACION MARGINAL EN LIBRO DE REGISTRO		5	\$1,158.00
27012.24	ACTA DE DEFUNCION		17	\$898.94
27012.23	ACTAS FORANEAS		2	\$507.18
1600101.8	LICENCIAS DE FUNCIONAMIENTO DE NEGOCIOS Y CAMBIOS DE GIRO DEACUERDO AL TIPO DE COMERCIO		2	\$1,555.68
20301.4	DICTAMEN DE PROTECCION CIVIL		4	\$551.72
27012.2	ACTA DE MATRIMONIO		5	\$479.12
27012.3	SOLICITUD DE DIVORCIO		1	\$159.72
27012.10	FORMATO DE DIVORCIO		1	\$91.57
27012.9	POR INSCRIPCION DE DIVORCIO EN LIBROS DE REGISTRO SENTENCIA EJECUTORIA		1	\$738.75
27012.6	ACTA DE DIVORCIO		1	\$193.00
27012.10	JUICIO ADMINISTRATIVO PARA CORRECCION DE ACTAS		4	\$1,529.36
27012.27	REGISTRO DE DEFUNCION FETAL HORAS ORDINARIAS		1	\$59.89
28.11	CONSTANCIA DE NO ADEUDOS		2	\$191.86
1600101.1	PERMISO PARA RODEO, JARFED O COLEADERO		4	\$3,334.95
27012.25	REGISTRO DE DEFUNCION HORAS ORDINARIAS		3	\$287.48
27012.43	OTROS INGRESOS		7	\$4,042.99
27012.49	CERTIFICACION DE RESIDENCIA		3	\$199.92
1600101.9	COMERCIANTES EN FORMA TEMPORAL FIESTAS FERIAS ETC. POR DIA M2		6	\$2,608.73
1600101.35	COSTO POR HORA EXTRA A PARTIR DE LAS 21 HRS		1	\$2,795.10
27012.51	CERTIFICADO DE INEXISTENCIA DE ACTA DE MATRIMONIO NACIMIENTO DEFUNCION Y DIVORCIO		2	\$182.19
1600101.32	VENTA DE BEBIDAS ALCOHOLICAS EN FERIAS FIESTAS Y VERBENAS		1	\$1,231.30
1600101.30	MINISUPER ABARROTES TENDEJONES CON VENTAS DE BEBIDAS ALCOHOLICAS CON SUPERFICIE NO MAYOR A 200M2		1	\$851.76
28003005.3	BASES DE LICITACION		6	\$7,754.22
27011.1	CELEBRACION DE MATRIMONIO EN OFICINA HORAS ORDINARIAS		1	\$286.18
1600101.34	VENTA DE BEBIDAS ALCOHOLICAS EN ESPECTACULO PUBLICO		1	\$1,903.94
1600101.4	ANUENCIA PARA EL USO DE EXPLOSIVOS PREVIO PERMISO DE L SECRETARIA NACIONAL DE DEFENSA NACIONAL POR M3		1	\$3,291.31
<b>TOTAL DERECHOS</b>				<b>\$ 44,218.96</b>

**APROVECHAMIENTOS**

Codigo	Concepto	Subconcepto	Cantidad	Importe
39.0	RECARGOS		52	\$11,299.25
<b>TOTAL APROVECHAMIENTOS</b>				<b>\$ 11,299.25</b>

**TOTAL INGRESO \$ 95,163.78**

Cerrar

Guardar

[Imprimir](#)



Fecha y hora de consulta

26/01/2026 10:58:37 AM

Contrato

00541028

Nombre del Cliente

MUNICIPIO DE LA YESCA  
NAYARIT

BBVA Net Cash - Pagos Mismo Banco

## Operación autorizada

### Datos del firmante

Usuario: ADMIN1

Poder: 100%

### Datos de la operación

Tipo de operación: Pago Mismo Banco

Descripción: PAGO UAN

Importe de la operación: 10,713.49 MXP

Cuenta de retiro: 0121831305

Cuenta de depósito: 0450370185

Divisa de la cuenta: MXP

Divisa de la cuenta: MXP

Titular de la cuenta: MUNICIPIO DE LA YESCA  
NAYARIT

Titular de la cuenta: PATRONATO PARA ADMTRAR  
EL IMP ESP DESTINADO A LA  
UNIV A DE N

Fecha de creación: 26/01/2026

Fecha de aplicación: 26/01/2026

Hora: 10:58:30

Instrumento de seguridad: ASD 6552807906

Motivo de pago: PAGO UAN DICIEMBRE 25

### Datos de confirmación de la transferencia

Folio de firma: 0095706053

Folio único: 1323202601261058300095706060

### Estado operación

Porcentaje firmado: 100%

Estado: Operado

### Detalle de firmas

Acción	Usuario	Porcentaje aportado	Fecha
CREO	ADMIN1	--- %	26/01/2026
FIRMO	ADMIN1	100 %	26/01/2026

Cerrar

Guardar

[Imprimir](#)



Fecha y hora de consulta

05/12/2025 11:00:18 AM

Contrato

00541028

Nombre del Cliente

MUNICIPIO DE LA YESCA  
NAYARIT

BBVA Net Cash - Pagos Mismo Banco

## Operación autorizada

### Datos del firmante

**Usuario:** ADMIN1

**Poder:** 100%

### Datos de la operación

**Tipo de operación:** Pago Mismo Banco

**Descripción:** PAGO UAN

**Importe de la operación:** 10,513.16 MXP

**Cuenta de retiro:** 0121831305

**Cuenta de depósito:** 0450370185

**Divisa de la cuenta:** MXP

**Divisa de la cuenta:** MXP

**Titular de la cuenta:** MUNICIPIO DE LA YESCA  
NAYARIT

**Titular de la cuenta:** PATRONATO PARA ADMTRAR  
EL IMP ESP DESTINADO A LA  
UNIV A DE N

**Fecha de creación:** 05/12/2025

**Fecha de aplicación:** 05/12/2025

**Hora:** 11:00:16

**Instrumento de seguridad:** ASD 6552431651

**Motivo de pago:** PAGO UAN MES DE NOVIEMBRE  
25

### Datos de confirmación de la transferencia

**Folio de firma:** 0047581282

**Folio único:** I323202512051100160047581289

### Estado operación

**Porcentaje firmado:** 100%

**Estado:** Operado

### Detalle de firmas

Acción	Usuario	Porcentaje aportado	Fecha
CREO	ADMIN1	--- %	05/12/2025
FIRMO	ADMIN1	100 %	05/12/2025

BBVA México, S.A., Institución de Banca Múltiple, Grupo Financiero BBVA México

[www.bbvanetcash.mx](http://www.bbvanetcash.mx)

**Dependencia:** Tesorería Municipal

**Asunto:** Entero de retenciones UAN

**OFICIO/TMY/TM/0230/2025**

La Yesca, Nayarit a 02 de diciembre de 2025

**ARQ. CARLOS FRANCISCO GARCIA JIMENEZ**  
**PRESIDENTE DEL PATRONATO UAN**  
**PRESENTE:**




En base al Artículo 5 Fracción III de La Ley del Patronato para administrar el impuesto especial, destinado a la Universidad Autónoma de Nayarit me permito notificar las retenciones realizadas en el Mes de **noviembre** de 2025 por un importe de **\$ 10,513.16** (diez mil, **quinientos trece** pesos 16/100 M.N)

Para el entero del impuesto del 15% de la UAN del mes señalado, del cual se anexa auxiliar de la cuenta con las retenciones generadas y comprobantes de transferencia para su facturación.

Sin otro particular, quedo a sus órdenes por cualquier duda o comentario al respecto.

**ATENTAMENTE**

  
**INGE. GERARDO EZEQUIEL LARA GONZALEZ**  
**TESORERO DEL H.XXXIII AYUNTAMIENTO**  
**DE LA YESCA, NAYARIT.**



## Reportes Cobro Global

Fecha inicial: Fecha final:

01/11/2025

30/11/2025

Corte Total de Cajeros

Resumen Ingresos Todos los cajeros

**"RESUMEN DE INGRESOS"**Colecturia **TODOS LOS CAJEROS**

02-12-2025 09:04:18

**IMPUESTOS MUNICIPALES**

Código	Concepto	Subconcepto	Cantidad	Importe
102	15% UAN DERECHOS Y PRODUCTOS		118	\$5,184.48
13011	PREDIAL RUSTICA		80	\$23,744.35
13020	ACTUALIZACION IMP PREDIAL RUSTICO		80	\$2,298.82
101	IMPUESTO UAN		76	\$5,348.68
13041	PREDIAL URBANA Y SUB URBANA		16	\$10,352.78
13050	ACTUALIZACION IMP PREDIAL URBANO		11	\$989.19
<b>TOTAL IMPUESTOS MUNICIPALES</b>				<b>\$ 47,818.10</b>

**DERECHOS**

Código	Concepto	Subconcepto	Cantidad	Importe
270121	ACTA DE NACIMIENTO		56	\$6,887.56
2701243	OTROS INGRESOS		10	\$3,478.25
2701223	ACTAS FORANEAS		4	\$676.24
270124	CONSTANCIA DE SOLTERIA		1	\$60.72
260107022	DIVISION DE PREDIOS RUSTICOS O URBANOS		1	\$2,843.22
2701224	ACTA DE DEFUNCION		2	\$119.78
2701240	JUICIO ADMINISTRATIVO PARA CORRECCION DE ACTAS		7	\$2,849.53
2701222	ANOTACION MARCIPAL EN LIBRO DE REGISTRO		7	\$1,251.00
270114	CELEBRACION DE MATRIMONIO FUERA DE OFICINA EN HORAS EXTRAORDINARIAS		1	\$996.34
270122	ACTA DE MATRIMONIO		4	\$239.56
18001018	LICENCIAS DE FUNCIONAMIENTO DE NEGOCIOS Y CAMBIOS DE GIRO DEACUERDO AL TIPO DE COMERCIO		3	\$2,443.76
2701245	CONSTANCIA DE DEPENDENCIA ECONOMICA		2	\$119.78
18001017	ANUENCIA PARA CUALQUIER OTRO NEGOCIO O EVENTO CON FINES DE LUCRO		3	\$579.03
209014	DICTAMEN DE PROTECCION CIVIL		3	\$435.29
260030053	BASES DE LICITACION		6	\$7,734.22
180010135	COSTO POR HORA EXTRA A PARTIR DE LAS 21 HRS		1	\$389.30
<b>TOTAL DERECHOS</b>				<b>\$ 31,236.50</b>

**PRODUCTOS**

Código	Concepto	Subconcepto	Cantidad	Importe
380072	PROPIEDAD URBANA RURAL DE 71 A 250 M2 FUNDO MUN		2	\$579.00
380074	PROPIEDAD URBANA RURAL DE 501 M2 EN ADELANTE FUNDO MUN		4	\$1,898.70
380073	PROPIEDAD URBANA RURAL DE 251 A 500 M2 FUNDO MUN		1	\$718.77
<b>TOTAL PRODUCTOS</b>				<b>\$ 3,194.47</b>

**APROVECHAMIENTOS**

Código	Concepto	Subconcepto	Cantidad	Importe
390	RECARGOS		75	\$12,103.31
<b>TOTAL APROVECHAMIENTOS</b>				<b>\$ 12,103.31</b>

**TOTAL INGRESO \$ 94,352.38**

**Dependencia:** Tesorería Municipal

**Asunto:** Entero de retenciones UAN

**OFICIO/TMY/TM/0208/2025**

La Yesca, Nayarit a 03 de noviembre de 2025

*Se recibe en caja*

**ARQ. CARLOS FRANCISCO GARCIA JIMENEZ**  
**PRESIDENTE DEL PATRONATO UAN**  
**PRESENTE:**




En base al Artículo 5 Fracción III de La Ley del Patronato para administrar el impuesto especial, destinado a la Universidad Autónoma de Nayarit me permito notificar las retenciones realizadas en el Mes de **octubre** de 2025 por un importe de **\$ 11,403.96 (once mil, cuatrocientos tres pesos 96/100 M.N)**

Para el entero del impuesto del 15% de la UAN del mes señalado, del cual se anexa auxiliar de la cuenta con las retenciones generadas y comprobantes de transferencia para su facturación.

Sin otro particular, quedo a sus órdenes por cualquier duda o comentario al respecto.

**ATENTAMENTE**



  
**INGE. GERARDO EZEQUIEL LARA GONZALEZ**  
**TESORERO DEL H. XXXIII AYUNTAMIENTO DE LA YESCA, NAYARIT.**

LA YESCA, NAYARIT  
2024 - 2027  
TESORERÍA





**LA YESCA**  
AYUNTAMIENTO  
MAYAGÜESTLANO  
2013-2014

**TESORERÍA MUNICIPAL**

Reportes Cobro Global:

Fecha inicial: Fecha final:

01/10/2025

31/10/2025

Corte Total de Cajeros

Resumen Ingresos Todos los cajeros

**"RESUMEN DE INGRESOS"**

Colectoria **TODOS LOS CAJEROS**

03-11-2025 11:02:22

**IMPUESTOS MUNICIPALES**

Codigo	Concepto	Subconcepto	Cantidad	Importe
102	10% IAN DERECHOS Y PRODUCTOS		102	\$6,820.26
13011	PREDIAL RUSTICA		60	\$25,175.29
13020	ACTUALIZACION IMP PREDIAL RUSTICO		69	\$2,453.33
101	IMPUESTO IAN		83	\$5,577.71
13041	PREDIAL URBANA Y SUB URBANA		14	\$10,135.36
13050	ACTUALIZACION IMP PREDIAL URBANO		11	\$1,112.04
<b>TOTAL IMPUESTOS MUNICIPALES</b>				<b>\$ 50,279.92</b>

**DERECHOS**

Codigo	Concepto	Subconcepto	Cantidad	Importe
270121	ACTA DE NACIMIENTO		94	\$9,642.29
270112	CELEBRACION DE MATRIMONIO EN OFICINA HORAS EXTRAORDINARIAS		1	\$432.60
270122	ACTA DE MATRIMONIO		5	\$799.45
2701223	ACTAS FORANEAS		7	\$1,183.42
260030053	BASES DE LICITACION		6	\$7,754.22
2701240	JUICIO ADMINISTRATIVO PARA CORRECCION DE ACTAS		5	\$2,035.45
2701222	ANOTACION MARGINAL EN LIBRO DE REGISTRO		6	\$1,159.00
2701243	OTROS INGRESOS		6	\$2,059.87
260030062	INSCRIPCION AL PADRON DE BIENES Y SERVICIOS		1	\$339.14
16001018	LICENCIAS DE FUNCIONAMIENTO DE NEGOCIOS Y CAMBIOS DE GIRO DEACUERDO AL TIPO DE COMERCIO		3	\$2,219.24
282	CONSTANCIA DE PROPIEDAD		1	\$59.89
288	CAMBIO DE PROPIETARIO DE TERRENO DEL FUNDO MUNICIPAL		1	\$479.20
16001011	PERMISO PARA RODEO JARIFEPO O GOLEADERO		1	\$759.74
16001017	VENTA DE BEBIDAS ALCOHOLICAS EN ESPECTACULO PUBLICO		1	\$2,469.27
270114	CELEBRACION DE MATRIMONIO FUERA DE OFICINA EN HORAS EXTRAORDINARIAS		1	\$696.34
270126	ACTA DE DIVORCIO		1	\$193.00
270127	ANOTACION MARGINAL EN ACTA DE DIVORCIO		1	\$193.00
270129	POR INSCRIPCION DE DIVORCIO EN LIBROS DE REGISTRO SENTENCIA EJECUTORIA		1	\$738.76
2701270	HUMILLADO DE VERBUJES		1	\$91.67
2701248	CERTIFICACION DE RESIDENCIA		2	\$133.08
209014	DICTAMEN DE PROTECCION CIVIL		3	\$436.29
283	CONSTANCIA DE IDENTIDAD		3	\$299.45
260030061	INSCRIPCION AL PADRON DE CONTRATISTAS DE OBRA PUBLICA		2	\$2,850.08
16001017	ANUENCIA PARA CUALQUIER OTRO NEGOCIO O EVENTO CON FINES DE LUJORO		1	\$100.01
2701225	REGISTRO DE DEFUNCION HORAS ORDINARIAS		1	\$95.82
2701224	ACTA DE DEFUNCION		1	\$59.89
<b>TOTAL DERECHOS</b>				<b>\$ 37,173.07</b>

**PRODUCTOS**

Codigo	Concepto	Subconcepto	Cantidad	Importe
380074	PROPIEDAD URBANA RURAL DE 501 M2 EN ADELANTE FUNDO MUN.		3	\$1,139.02
380071	PROPIEDAD URBANA RURAL HASTA 70 M2 FUNDO MUN.		1	\$146.40
380072	PROPIEDAD URBANA RURAL DE 71 A 250 M2 FUNDO MUN.		2	\$385.00
<b>TOTAL PRODUCTOS</b>				<b>\$ 1,670.42</b>

**APROVECHAMIENTOS**

Codigo	Concepto	Subconcepto	Cantidad	Importe
390	RECARGOS		83	\$13,009.92
<b>TOTAL APROVECHAMIENTOS</b>				<b>\$ 13,009.92</b>

**TOTAL INGRESO \$ 102,133.33**

Cerrar

Guardar

Imprimir



Fecha y hora de consulta

06/11/2025 9:02:37 AM

Contrato

00541028

Nombre del Cliente

MUNICIPIO DE LA YESCA  
NAYARIT

BBVA Net Cash - Pagos Mismo Banco

### Operación autorizada

#### Datos del firmante

Usuario: ADMIN1

Poder: 100%

#### Datos de la operación

Tipo de operación: Pago Mismo Banco

Descripción: PAGO UAN

Importe de la operación: 11,403.96 MXP

Cuenta de retiro: 0121831305

Cuenta de depósito: 0450370185

Divisa de la cuenta: MXP

Divisa de la cuenta: MXP

Titular de la cuenta: MUNICIPIO DE LA YESCA  
NAYARIT

Titular de la cuenta: PATRONATO PARA ADMTR AR  
EL IMP ESP DESTIN ADO A LA  
UNIV A DE N

Fecha de creación: 06/11/2025

Fecha de aplicación: 06/11/2025

Hora: 09:02:34

Instrumento de seguridad: ASD 6552431651

Motivo de pago: PAGO UAN MES DE OCTUBRE

#### Datos de confirmación de la transferencia

Folio de firma: 0035657024

Folio único: 1323202511060902340035657031

#### Estado operación

Porcentaje firmado: 100%

Estado: Operado

#### Detalle de firmas

Acción	Usuario	Porcentaje aportado	Fecha
CREO	ADMIN1	— %	06/11/2025
FIRMO	ADMIN1	100 %	06/11/2025

BBVA México, S.A., Institución de Banca Múltiple, Grupo Financiero BBVA México

www.bbvanetcash.mx