



ÓRGANO DE FISCALIZACIÓN SUPERIOR
DEL ESTADO DE NAYARIT
PODER LEGISLATIVO

CONGRESO DEL ESTADO DE NAYARIT
Órgano de Fiscalización Superior del Estado de Nayarit

Acuse de Recibo

El **4 de Marzo de 2015** el Órgano de Fiscalización Superior del Estado de Nayarit recibió del **Ayuntamiento Constitucional de La Yesca, Nayarit** un documento que alude a **Avance de Gestión Financiera- Cuarto Trimestre** correspondiente al ejercicio fiscal **2014** que dice contener:

Ayuntamiento

El flujo contable de ingresos y egresos del trimestre del que se informe.

DIF

El flujo contable de ingresos y egresos del trimestre del que se informe.

SIAPA

El flujo contable de ingresos y egresos del trimestre del que se informe.

La presente documentación se recibe a reserva de verificar que su contenido se apegue con lo que, para el efecto establece la Ley del Órgano de Fiscalización Superior del Estado de Nayarit.

Faltando por presentar, de acuerdo al artículo 33 B de la Ley del Órgano de Fiscalización Superior del Estado de Nayarit, los siguientes:

Ayuntamiento

Informe sobre avance en el cumplimiento de los programas aprobados (Informe de los avances físicos-financieros del periodo)

Respaldo de los registros contables en dispositivo magnetico

DIF


Informe sobre avance en el cumplimiento de los programas aprobados (Informe de los avances físicos-financieros del periodo)

Respaldo de los registros contables en dispositivo magnetico

SIAPA

Informe sobre avance en el cumplimiento de los programas aprobados (Informe de los avances físicos-financieros del periodo)

Respaldo de los registros contables en dispositivo magnetico



Notas



ÓRGANO DE FISCALIZACIÓN SUPERIOR
DEL ESTADO DE NAYARIT
PODER LEGISLATIVO

CONGRESO DEL ESTADO DE NAYARIT
Órgano de Fiscalización Superior del Estado de Nayarit

Acuse de Recibo

Recibió por la Oficialia de Partes





H. XXX AYUNTAMIENTO DE
LA YESCA
Unidos por el Campo

**XXX AYUNTAMIENTO CONSTITUCIONAL
DE LA YESCA, NAYARIT.**

La Yesca Nayarit a 04 de Marzo de 2015.

LIC. ROY RUBIO SALAZAR
Auditor General del Órgano de Fiscalización
Del Estado de Nayarit.

Presente

Asunto: Información Complementaria

Con el objeto de dar cumplimiento a los lineamientos de la contraloría interna, así como cumplir con la ley del órgano de Fiscalización del estado, se hace entrega de la información complementaria del avance de gestión Financiera correspondiente al mes de Octubre, Noviembre y Diciembre del año 2014 Del H.XXX Ayuntamiento De La Yesca Nayarit y OROMAPAS, para su revisión.

Sin más por el momento, quedo en espera de acreditar de manera completa y satisfactoria, el informe entregado anteriormente.

Agradezco sus finas atenciones.

C.c.p ARCHIVO



ATENTAMENTE

María Araceli Benavides Andrade
Tesorera Municipal del H. XXX Ayuntamiento de la Yesca.



TELÉFONOS OFICINA
(311) 181 0817 / (311) 181 0899

SIERRA DE PICACHOS No. 48
FRACC. JARDINES DE LA CRUZ
TEPIC, NAYARIT.



MUNICIPIO DE LA YESCA NAYARIT
FLUJO CONTABLE CONSOLIDADO
DEL 01 DE OCTUBRE AL 31 DE DICIEMBRE DE 2014



H. XXX AYUNTAMIENTO CONSTITUCIONAL
 DE LA YESCA, NAYARIT.

DESCRIPCION	H. XXX AYUNTAMIENTO	DIF	OROMAPAS	TOTAL
INGRESOS				
IMPUESTOS	316,770.56			316,770.56
CONTRIBUCIONES DE MEJORAS				-
DERECHOS	121,563.85		213,278.00	334,841.85
PRODUCTOS				-
APROVECHAMIENTOS	1,924,700.00			1,924,700.00
INGRESOS EXTRAORDINARIOS				-
PARTICIPACIONES Y APORTACIONES	88,170,332.50			88,170,332.50
APORTACIONES FEDERALES RAMO XXXIII				-
SUBSIDIOS			660,000.00	660,000.00
OTROS INGRESOS	3,055,831.00			3,055,831.00
CONVENIOS				-
INGRESOS POR FINANCIAMIENTOS	1,400,000.00			1,400,000.00
RECUPERACION DE CARTERA VENCIDA				-
TOTAL DE INGRESOS	94,989,197.91	-	873,278.00	95,862,475.91
EGRESOS				
SERVICIOS PERSONALES	15,565,135.42		614,870.44	16,180,005.86
MATERIALES Y SUMINISTROS	7,371,910.85		43,650.63	7,415,561.48
SERVICIOS GENERALES	8,655,927.59		161,797.96	8,817,725.55
AYUDAS Y SUBSIDIOS	4,641,263.27			4,641,263.27
BIENES INVENTARIABLES	381,685.05			381,685.05
OBRAS PUBLICAS	55,254,928.45			55,254,928.45
PARTICIPACIONES Y APORTACIONES				-
INTERESES DE LA DEUDA PUBLICA	178,469.21			178,469.21
COMISIONES DE LA DEUDA PUBLICA				-
TOTAL DE EGRESOS	92,049,319.84	-	820,319.03	92,869,638.87

LIC. MARIA ARACELI BENAVIDES ANDRADE
TESORERO MUNICIPAL DEL H. XXX AYUNTAMIENTO DE
LA YESCA NAYARIT



“MUNICIPIO DE LA YESCA”

IV AVANCE DE GESTIÓN FINANCIERA

2014

MUNICIPIO DE LA YESCA
ESTADO DE NAYARIT
Estado de Situación Financiera
AL 31/DIC/2014
(Cifras en pesos y centavos)

ACTIVO

ACTIVO CIRCULANTE

EFFECTIVO	-\$272.68	
BANCOS/TESORERÍA	\$5,364,050.18	
DEPÓSITOS DE FONDOS DE TERCEROS EN GARANTÍA Y DEUDORES DIVERSOS POR COBRAR A CORTO PLAZO	\$17,743.49	
DEUDORES POR ANTICIPOS DE LA TESORERÍA A CORTO	\$64,642.09	
ANTICIPO A PROVEEDORES POR ADQUISICIÓN DE BIEN	\$238,435.91	
ANTICIPO A CONTRATISTAS POR OBRAS PÚBLICAS A C	\$756,769.58	
	\$302,904.21	
Suma ACTIVO CIRCULANTE		\$6,744,272.78

ACTIVO NO CIRCULANTE

TERRENOS	\$480,000.00	
VIVIENDAS	\$104,666.00	
CONSTRUCCIONES EN PROCESO EN BIENES DE DOMINI	\$107,555,390.78	
CONSTRUCCIONES EN PROCESO EN BIENES PROPIOS	\$2,095,617.01	
MOBILIARIO Y EQUIPO DE ADMINISTRACIÓN	\$1,703,157.25	
MOBILIARIO Y EQUIPO EDUCACIONAL Y RECREATIVO	\$57,612.35	
VEHICULOS Y EQUIPO DE TRANSPORTE	\$8,430,852.32	
EQUIPO DE DEFENSA Y SEGURIDAD	\$128,451.30	
MAQUINARIA, OTROS EQUIPOS Y HERRAMIENTAS	\$20,000,925.22	
ACTIVOS BIOLÓGICOS	\$144,000.00	
SOFTWARE	\$37,585.69	
ESTUDIOS, FORMULACIÓN Y EVALUACIÓN DE PROYECT	\$762,376.54	
Suma ACTIVO NO CIRCULANTE		\$141,500,634.46

TOTAL DE ACTIVO

\$148,244,907.24

PASIVO

PASIVO CIRCULANTE

PROVEEDORES POR PAGAR A CORTO PLAZO	\$3,672,827.47	
CONTRATISTAS POR OBRAS PÚBLICAS POR PAGAR A CO	\$4,488.93	
RETENCIONES Y CONTRIBUCIONES POR PAGAR A CORT	\$1,382,978.36	
Suma PASIVO CIRCULANTE		\$5,060,294.76

PASIVO NO CIRCULANTE

PRÉSTAMOS DE LA DEUDA PÚBLICA INTERNA POR PAG	\$4,042,631.39	
Suma PASIVO NO CIRCULANTE		\$4,042,631.39

TOTAL DE PASIVO

\$9,102,926.15

PATRIMONIO

HACIENDA PÚBLICA /PATRIMONIO GENERADO

RESULTADO DEL EJERCICIO (AHORRO)	\$54,120,660.57	
RESULTADOS DE EJERCICIOS ANTERIORES	\$85,021,320.52	
Suma HACIENDA PÚBLICA /PATRIMONIO GENERADO		\$139,141,981.09

TOTAL DE PATRIMONIO

\$139,141,981.09

TOTAL DE PASIVO Y PATRIMONIO

\$148,244,907.24



LA YESCA, NAY.
2014-2017
TESORERÍA

LIC. MARIA ARACELI BENAVIDES ANDRADE
TESORERA MUNICIPAL



C. YAHIR DE JESUS PAREDES CASTANEDA
PRESIDENTE MUNICIPAL

C. ALMA JANETH HARO DELGADO
SINDICO DE HACIENDA

**Estado de Variación en la Hacienda Pública
DEL 1° DE ENE AL 31/DIC/2014**

(Cifras en pesos y centavos)


CONCEPTO	Hacienda Pública / Patrimonio Contribuido	Hacienda Pública / Patrimonio Generado de Ejercicios Anteriores	Hacienda Pública / Patrimonio Generado del Ejercicio	Ajustes por Cambios de Valor	TOTAL
Rectificaciones de Resultados de Ejercicios Anteriores 2013					
Rectificaciones de Resultados de Ejercicios Anteriores					
Patrimonio Neto Inicial Ajustado del Ejercicio 2013					
Aportaciones					
Donaciones de Capital					
Variaciones de la Hacienda Pública/Patrimonio Neto del Ejercicio 2013					
Resultados del Ejercicio (Ahorro/Desahorro)		0.00	60,409,378.19		60,409,378.19
Resultados de Ejercicios Anteriores			60,409,378.19		60,409,378.19
Revalúos		0.00			0.00
Reservas					
Hacienda Pública/Patrimonio Neto Final del Ejercicio 2013		0.00	60,409,378.19		60,409,378.19
Patrimonio Neto Inicial Ajustado del Ejercicio 2014					
Actualización de la Hacienda Pública/Patrimonio					
Cambios de la Hacienda Pública/Patrimonio Neto del Ejercicio 2014					
Aportaciones					
Donaciones de Capital					
Actualización de la Hacienda Pública/Patrimonio					
Variaciones de la Hacienda Pública/Patrimonio Neto del Ejercicio 2014					
Resultados del Ejercicio (Ahorro/Desahorro)		85,021,320.52	-6,288,717.62		78,732,602.90
Resultados de Ejercicios Anteriores			-6,288,717.62		-6,288,717.62
Revalúos		85,021,320.52			85,021,320.52
Reservas					
Saldo Neto en la Hacienda Pública / Patrimonio del Ejercicio 2014		85,021,320.52	54,120,660.57		139,141,981.09

Estado de Variación en la Hacienda Pública
DEL 1° DE ENE AL 31/DIC/2014
(Cifras en pesos y centavos)

CONCEPTO	Hacienda Pública / Patrimonio Contribuido	Hacienda Pública / Patrimonio Generado de Ejercicios Anteriores	Hacienda Pública / Patrimonio Generado del Ejercicio	Ajustes por Cambios de Valor	TOTAL
----------	---	---	--	------------------------------	-------



[Signature]
C. YAHIR DE JESUS PAREDES CASTAÑEDA
PRESIDENTE MUNICIPAL



[Signature]
LA YESCA, NAY
2014 - 2017
PRESIDENCIA MUNICIPAL
CALMA JANETH HARO DELGADO
SINDICO DE HACIENDA

[Signature]
LA YESCA, NAY
2014 - 2017
LIC. MARIA ARACELI BENAVIDES ANDRADE
TESORERA MUNICIPAL

Estado de Cambios en la Situación Financiera
DEL 1 DE ENERO AL 31/DIC/2014
(Cifras en pesos y centavos)

	2,014	2013	Origen	Aplicación
RETENCIONES Y CONTRIBUCIONES POR PAGAR A CORTO P	\$1,382,978.36	\$2,224,695.40		\$841,717.04
PASIVO NO CIRCULANTE	\$4,042,631.39	\$3,841,405.76	\$201,225.63	
DEUDA PÚBLICA A LARGO PLAZO	\$4,042,631.39	\$3,841,405.76	\$201,225.63	
PRÉSTAMOS DE LA DEUDA PÚBLICA INTERNA POR PAGAR	\$4,042,631.39	\$3,841,405.76	\$201,225.63	
PATRIMONIO	\$139,141,981.09	\$145,741,004.45		\$6,599,023.36
HACIENDA PÚBLICA /PATRIMONIO GENERADO	\$139,141,981.09	\$145,741,004.45		\$6,599,023.36
RESULTADOS DEL EJERCICIO (AHORRO/ DESAHORRO)	\$54,120,660.57	\$60,409,378.19		\$6,288,717.62
RESULTADO DEL EJERCICIO (AHORRO)	\$54,120,660.57	\$60,409,378.19		\$6,288,717.62
RESULTADOS DE EJERCICIOS ANTERIORES	\$85,021,320.52	\$85,331,626.26		\$310,305.74
RESULTADOS DE EJERCICIOS ANTERIORES	\$85,021,320.52	\$85,331,626.26		\$310,305.74
TOTAL DE PASIVO Y PATRIMONIO	\$148,244,907.24	\$155,553,235.79		\$7,308,328.55



LA YESCA, NAY
2014-2017

LIC. MARIA ARACELI BENAVIDES ANDRADE
TESORERA MUNICIPAL



LA YESCA, NAY.
2014 - 2017

C. YAHIR DE JESÚS PAREDES CASTAÑEDA
PRESIDENTE MUNICIPAL
C. ALMA JANETH HARO DELGADO
SINDICO DE HACIENDA

Estado de Cambios en la Situación Financiera

DEL 1 DE ENERO AL 31/DIC/2014

(Cifras en pesos y centavos)

	2,014	2013	Origen	Aplicación
ACTIVO	\$148,244,907.24	\$155,553,235.79	\$7,308,328.55	
ACTIVO CIRCULANTE	\$6,744,272.78	\$16,825,574.06	\$10,081,301.28	
EFFECTIVO Y EQUIVALENTES	\$5,381,520.99	\$13,483,334.90	\$8,101,813.91	
EFFECTIVO	(\$272.68)	(\$1,460.85)		\$1,188.17
BANCOS/TESORERÍA	\$5,364,050.18	\$13,467,052.26	\$8,103,002.08	
DEPÓSITOS DE FONDOS DE TERCEROS EN GARANTÍA Y/O A	\$17,743.49	\$17,743.49		
DERECHOS A RECIBIR EFECTIVO O EQUIVALENTES	\$303,078.00	\$509,174.79	\$206,096.79	
DEUDORES DIVERSOS POR COBRAR A CORTO PLAZO	\$64,642.09	\$488,574.12	\$423,932.03	
DEUDORES POR ANTICIPOS DE LA TESORERÍA A CORTO P	\$238,435.91	\$20,600.67		\$217,835.24
DERECHOS A RECIBIR BIENES O SERVICIOS	\$1,059,673.79	\$2,833,064.37	\$1,773,390.58	
ANTICIPO A PROVEEDORES POR ADQUISICIÓN DE BIENES	\$756,769.58	\$757,899.48	\$1,129.90	
ANTICIPO A CONTRATISTAS POR OBRAS PÚBLICAS A CORTO	\$302,904.21	\$2,075,164.89	\$1,772,260.68	
ACTIVO NO CIRCULANTE	\$141,500,634.46	\$138,727,661.73		\$2,772,972.73
BIENES INMUEBLES, INFRAESTRUCTURA Y CONSTRUCCIONES	\$110,235,673.79	\$106,873,358.32		\$3,362,315.47
TERRENOS	\$480,000.00	\$480,000.00		
VIVIENDAS	\$104,666.00			\$104,666.00
CONSTRUCCIONES EN PROCESO EN BIENES DE DOMINIO PROPIO	\$107,555,390.78	\$101,592,972.66		\$5,962,418.12
CONSTRUCCIONES EN PROCESO EN BIENES PROPIOS	\$2,095,617.01	\$4,800,385.66	\$2,704,768.65	
BIENES MUEBLES	\$30,464,998.44	\$30,908,325.28	\$443,326.84	
MOBILIARIO Y EQUIPO DE ADMINISTRACIÓN	\$1,703,157.25	\$1,835,469.33	\$132,312.08	
MOBILIARIO Y EQUIPO EDUCACIONAL Y RECREATIVO	\$57,612.35	\$57,612.35		
VEHICULOS Y EQUIPO DE TRANSPORTE	\$8,430,852.32	\$8,846,352.32	\$415,500.00	
EQUIPO DE DEFENSA Y SEGURIDAD	\$128,451.30	\$128,451.30		
MAQUINARIA, OTROS EQUIPOS Y HERRAMIENTAS	\$20,000,925.22	\$20,040,439.98	\$39,514.76	
ACTIVOS BIOLÓGICOS	\$144,000.00			\$144,000.00
ACTIVOS INTANGIBLES	\$37,585.69	\$32,957.29		\$4,628.40
SOFTWARE	\$37,585.69	\$32,957.29		\$4,628.40
ACTIVOS DIFERIDOS	\$762,376.54	\$913,020.84	\$150,644.30	
ESTUDIOS, FORMULACIÓN Y EVALUACIÓN DE PROYECTO	\$762,376.54	\$913,020.84	\$150,644.30	
ASIVO	\$9,102,926.15	\$9,812,231.34		\$709,305.19
PASIVO CIRCULANTE	\$5,060,294.76	\$5,970,825.58		\$910,530.82
CUENTAS POR PAGAR A CORTO PLAZO	\$5,060,294.76	\$5,970,825.58		\$910,530.82
PROVEEDORES POR PAGAR A CORTO PLAZO	\$3,672,827.47	\$3,741,641.25		\$68,813.78
CONTRATISTAS POR OBRAS PÚBLICAS POR PAGAR A CORTO PLAZO	\$4,488.93	\$4,488.93		

MUNICIPIO DE LA YESCA
ESTADO DE NAYARIT
ESTADO ANALÍTICO DEL ACTIVO
Del 1 octubre al 31 diciembre 2014

<u>CONCEPTO</u>		<u>Saldo Inicial 1</u>	<u>Cargos del Periodo 2</u>	<u>Abonos del Periodo 3</u>	<u>Saldo Final 4=(1+2-3)</u>	<u>Variación del Periodo (4-1)</u>
1111	EFFECTIVO	-272.68	0.00	0.00	-272.68	0.00
1111-01	FONDO REVOLVENTE	-272.68	0.00	0.00	-272.68	0.00
1112	BANCOS/TESORERÍA	5,334,475.41	30,507,909.92	30,478,335.15	5,364,050.18	29,574.77
1112-01	BANCOMER	5,328,680.41	30,507,909.92	30,478,335.15	5,358,255.18	29,574.77
1112-04	IMPUESTOS A FAVOR	5,795.00	0.00	0.00	5,795.00	0.00
1116	DEPÓSITOS DE FONDOS DE TERCEROS EN GARANTÍA Y/O	17,743.49	0.00	0.00	17,743.49	0.00
1116-01	Depósitos Garantía	17,743.49	0.00	0.00	17,743.49	0.00
1122	CUENTAS POR COBRAR A CORTO PLAZO	0.00	26,739,376.70	26,739,376.70	0.00	0.00
1122	CUENTAS POR COBRAR A CORTO PLAZO	0.00	26,739,376.70	26,739,376.70	0.00	0.00
1123	DEUDORES DIVERSOS POR COBRAR A CORTO PLAZO	55,820.10	306,864.35	298,042.36	64,642.09	8,821.99
1123-01	FUNCIONARIOS Y EMPLEADOS	6,152.23	0.00	7,247.00	-1,094.77	-7,247.00
1123-02	OTROS DEUDORES	25,270.19	306,864.35	295,561.00	36,573.54	11,303.35
1123-03	GASTOS A COMPROBAR	13,922.14	0.00	0.00	13,922.14	0.00
1123-04	SUBSIDIO AL SALARIO	10,475.54	0.00	-4,765.64	15,241.18	4,765.64
1124	INGRESOS POR RECUPERAR A CORTO PLAZO	0.00	62,674.71	62,674.71	0.00	0.00
1124	INGRESOS POR RECUPERAR A CORTO PLAZO	0.00	62,674.71	62,674.71	0.00	0.00
1125	DEUDORES POR ANTICIPOS DE LA TESORERÍA A CORTO P	29,459.59	208,976.32	0.00	238,435.91	208,976.32
1125-01	ANTICIPO A PROVEEDORES	29,459.59	208,976.32	0.00	238,435.91	208,976.32
1131	ANTICIPO A PROVEEDORES POR ADQUISICIÓN DE BIENE	756,769.58	0.00	0.00	756,769.58	0.00
1131-01	PARA ADQUISICION DE BIENES	109.26	0.00	0.00	109.26	0.00
1131-02	PARA ADQUISICION DE SERVICIOS	756,660.32	0.00	0.00	756,660.32	0.00
1134	ANTICIPO A CONTRATISTAS POR OBRAS PÚBLICAS A CO	3,982,001.50	3,205,900.87	6,884,998.16	302,904.21	-3,679,097.29
1134-02	CONTRATISTAS FORANEOS	3,982,001.50	3,205,900.87	6,884,998.16	302,904.21	-3,679,097.29
1231	TERRENOS	480,000.00	0.00	0.00	480,000.00	0.00
1231-01	TERRENOS	480,000.00	0.00	0.00	480,000.00	0.00
1232	VIVIENDAS	104,666.00	0.00	0.00	104,666.00	0.00
1232	VIVIENDAS	104,666.00	0.00	0.00	104,666.00	0.00

ESTADO ANALÍTICO DEL ACTIVO

Del 1 octubre al 31 diciembre 2014

CONCEPTO		Saldo Inicial 1	Cargos del Periodo 2	Abonos del Periodo 3	Saldo Final 4=(1+2-3)	Variación del Periodo (4-1)
1235	CONSTRUCCIONES EN PROCESO EN BIENES DE DOMINIO	87,820,525.06	19,734,865.72	0.00	107,555,390.78	19,734,865.72
1235-1	Edificación Habitacional en Proceso	3,441,700.00	0.00	0.00	3,441,700.00	0.00
1235-2	Edificación no Habitacional en Proceso	6,788,580.62	110,107.32	0.00	6,898,687.94	110,107.32
1235-3	Construcción de Obras para el Abastecimi	51,851,007.45	9,552,512.44	0.00	61,403,519.89	9,552,512.44
1235-4	División de Terrenos y Construcción de O	250,576.29	0.00	0.00	250,576.29	0.00
1235-5	Construcción de Vías de Comunicación en	14,987,519.93	2,601,037.89	0.00	17,588,557.82	2,601,037.89
1235-6	Otras Construcciones de Ingeniería Civil	198,557.58	0.00	0.00	198,557.58	0.00
1235-7	Instalaciones y Equipamiento en Construc	8,909,220.81	7,471,208.07	0.00	16,380,428.88	7,471,208.07
1235-9	Trabajos de Acabados en Edificaciones y	1,393,362.38	0.00	0.00	1,393,362.38	0.00
1236	CONSTRUCCIONES EN PROCESO EN BIENES PROPIOS	2,095,617.01	0.00	0.00	2,095,617.01	0.00
1236-2	Edificación no Habitacional en Proceso	452.40	0.00	0.00	452.40	0.00
1236-3	Construcción de Obras para el Abastecimi	2,027,086.26	0.00	0.00	2,027,086.26	0.00
1236-5	Construcción de Vías de Comunicación en	68,078.35	0.00	0.00	68,078.35	0.00
1241	MOBILIARIO Y EQUIPO DE ADMINISTRACIÓN	1,611,980.79	91,176.46	0.00	1,703,157.25	91,176.46
1241-1	Muebles de Oficina y Estantería	492,825.49	5,752.76	0.00	498,578.25	5,752.76
1241-3	Equipo de Cómputo y de Tecnologías de la	1,061,193.06	79,445.06	0.00	1,140,638.12	79,445.06
1241-9	Otros Mobiliarios y Equipos de Administr	57,962.24	5,978.64	0.00	63,940.88	5,978.64
1242	MOBILIARIO Y EQUIPO EDUCACIONAL Y RECREATIVO	57,612.35	0.00	0.00	57,612.35	0.00
1242-3	Cámaras Fotográficas y de Video	57,612.35	0.00	0.00	57,612.35	0.00
1244	VEHICULOS Y EQUIPO DE TRANSPORTE	8,430,852.32	0.00	0.00	8,430,852.32	0.00
1244-1	Vehículos y Equipo Terrestre	8,430,852.32	0.00	0.00	8,430,852.32	0.00
1245	EQUIPO DE DEFENSA Y SEGURIDAD	128,451.30	0.00	0.00	128,451.30	0.00
1245-1	EQUIPAMIENTO	128,451.30	0.00	0.00	128,451.30	0.00
1246	MAQUINARIA, OTROS EQUIPOS Y HERRAMIENTAS	19,990,776.38	10,148.84	0.00	20,000,925.22	10,148.84
1246-2	Maquinaria y Equipo Industrial	390.00	0.00	0.00	390.00	0.00
1246-3	Maquinaria y Equipo de Construcción	19,096,070.38	0.00	0.00	19,096,070.38	0.00
1246-4	Sistemas de Aire Acondicionado, Calefacc	1,500.00	8,004.00	0.00	9,504.00	8,004.00
1246-5	Equipo de Comunicación y Telecomunicació	795,052.64	0.00	0.00	795,052.64	0.00
1246-6	Equipos de Generación Eléctrica, Aparato	62,409.00	2,144.84	0.00	64,553.84	2,144.84
1246-7	Herramientas y Máquinas-Herramienta	1,748.56	0.00	0.00	1,748.56	0.00
1246-9	Otros Equipos	33,605.80	0.00	0.00	33,605.80	0.00
1248	ACTIVOS BIOLÓGICOS	144,000.00	0.00	0.00	144,000.00	0.00
1248-1	Bovinos	144,000.00	0.00	0.00	144,000.00	0.00

ESTADO ANALÍTICO DEL ACTIVO

Del 1 octubre al 31 diciembre 2014

<u>CONCEPTO</u>		Saldo Inicial 1	Cargos del Periodo 2	Abonos del Periodo 3	Saldo Final 4=(1+2-3)	Variación del Periodo (4-1)
1251	SOFTWARE	37,585.69	0.00	0.00	37,585.69	0.00
1251-01	SISTEMAS Y PROGRAMAS	37,585.69	0.00	0.00	37,585.69	0.00
1271	ESTUDIOS, FORMULACIÓN Y EVALUACIÓN DE PROYECTC	762,376.54	0.00	0.00	762,376.54	0.00
1271	ESTUDIOS, FORMULACIÓN Y EVALUACIÓN DE PR	762,376.54	0.00	0.00	762,376.54	0.00
TOTAL DE ACTIVO		131,840,449.70	80,867,893.89	64,463,427.08	148,244,907.24	16,404,466.81



C. YAHIR DE JESÚS PANEDES CASTAÑEDA
PRESIDENTE MUNICIPAL

LA YESCA, NAY.

LA YESCA, NAY.

2014-2017
LIC. MARIA ARACELI BENAVIDES ANDRADE
TESORERA MUNICIPAL

2014-2017
RESIDENCIA MUNICIPAL
LIC. ALMA JANETH HARO DELGADO
SINDICO DE HACIENDA

ESTADO ANALÍTICO DE INGRESOS PRESUPUESTALES
AL 31/dic/2014 (Cuentas con movimiento)
(Cifras en pesos y centavos)

Fuente de Ingresos	Ley de Ingresos Estimada	+Ampliaciones -Reducciones	(1) Ley de Ingresos Modificada	Ingresos Devengado	(2) Ingresos Recaudados	Devengado por Recaudar	Avance de Recaudación 2 / 1
IMPUESTOS	500,000.04	0.00	500,000.04	316,770.56	316,770.56	0.00	63.35%
PREDIAL PROPIEDAD RUSTICA	230,000.04	0.00	230,000.04	316,770.56	316,770.56	0.00	137.73%
PREDIOS CON BASE EN AVALUOS	230,000.04	0.00	230,000.04	316,387.94	316,387.94	0.00	137.56%
PREDIOS NO VALUADOS X AUT. COMPETENTE	0.00	0.00	0.00	382.62	382.62	0.00	0.00%
PREDIAL PROP. URBANA Y SUBURBANA	270,000.00	0.00	270,000.00	0.00	0.00	0.00	0.00%
PREDIOS CONSTRUIDOS CON USO ESPECIFIC	270,000.00	0.00	270,000.00	0.00	0.00	0.00	0.00%
DERECHOS	215,759.84	3,571.10	219,330.94	121,563.85	121,563.85	0.00	55.42%
URBANIZACION, CONSTR. Y OTROS	15,000.00	956.55	15,956.55	956.55	956.55	0.00	5.99%
EN ZONAS URBANAS Y POPULARES	5,799.96	0.00	5,799.96	0.00	0.00	0.00	0.00%
SUPERV. DESIGNACION LOTES	5,600.04	0.00	5,600.04	0.00	0.00	0.00	0.00%
ALINEACION DE CONSTRUCCION	3,600.00	0.00	3,600.00	0.00	0.00	0.00	0.00%
DIVISION Y FUSION DE PREDIOS RUSTICOS	0.00	956.55	956.55	956.55	956.55	0.00	100.00%
LICENCIA DE USO DE SUELO	2,499.96	0.00	2,499.96	0.00	0.00	0.00	0.00%
EXTEMPORANEA	2,499.96	0.00	2,499.96	0.00	0.00	0.00	0.00%
REGISTRO CIVIL	44,939.72	127.54	45,067.26	34,488.56	34,488.56	0.00	76.53%
EN OFICINA HRIO ORDINARIO	2,799.96	0.00	2,799.96	655.19	655.19	0.00	23.40%
ACTA DE MATRIMONIO	2,000.04	0.00	2,000.04	1,080.52	1,080.52	0.00	54.02%
SOLICITUD DE DIVORCIO	1,130.04	0.00	1,130.04	0.00	0.00	0.00	0.00%
ANOTACION MARGINAL DE DIVORCIO	599.60	0.00	599.60	494.85	494.85	0.00	82.53%
INSCRIPCION DIVORCIO LIBROS R.C. ADMI	1,899.96	0.00	1,899.96	0.00	0.00	0.00	0.00%
EN OFICINA HRS ORDINARIAS	500.04	0.00	500.04	0.00	0.00	0.00	0.00%
EN OFICINAS HRS EXTRAORDINARIAS	800.04	0.00	800.04	0.00	0.00	0.00	0.00%
REGISTRO NACIMIENTO OFIC. HRIO. ORDIN	7,599.96	0.00	7,599.96	1,051.01	1,051.01	0.00	13.83%
REGISTRO NAC FUERA OFIC HRS ORDINAR	0.00	0.00	0.00	38.27	38.27	0.00	0.00%
ACTA DE NACIMIENTO	16,800.00	0.00	16,800.00	25,378.38	25,378.38	0.00	151.06%
ANOTACION MARGINAL EN LIBRO DE REGIST	3,200.04	0.00	3,200.04	5,139.87	5,139.87	0.00	160.62%
DESPUES DE 1 AÑO Y HASTA 5 FUERA D/PL	0.00	127.54	127.54	127.54	127.54	0.00	100.00%
DESPUES DE 5 AÑOS FUERA DEL PLAZO	3,900.00	0.00	3,900.00	0.00	0.00	0.00	0.00%
POR ACTA DE DEFUNCION	800.04	0.00	800.04	420.89	420.89	0.00	52.61%
REGISTRO DEFUNCION HRS ORDINARIAS	750.00	0.00	750.00	63.77	63.77	0.00	8.50%
REGISTRO DEFUNCION HRS EXTRAORDINARIA	900.00	0.00	900.00	0.00	0.00	0.00	0.00%
POR ACTAS DE ADOPCION	300.00	0.00	300.00	0.00	0.00	0.00	0.00%
POR ANOT MARG ACTA NAC MEX NACIDO EXT	320.04	0.00	320.04	0.00	0.00	0.00	0.00%
ENVIO DE ACTAS AL MISMO CONTRIBUYENTE	279.96	0.00	279.96	0.00	0.00	0.00	0.00%
COPIA CERTIFICADA DE ACTA DE REG CIVI	360.00	0.00	360.00	38.27	38.27	0.00	10.63%

ESTADO ANALÍTICO DE INGRESOS PRESUPUESTALES
AL 31/dic/2014 (Cuentas con movimiento)
(Cifras en pesos y centavos)

Fuente de Ingresos	Ley de Ingresos Estimada	+Ampliaciones -Reducciones	(1) Ley de Ingresos Modificada	Ingresos Devengado	(2) Ingresos Recaudados	Devengado por Recaudar	Avance de Recaudación 2 / 1
LICENCIAS, CONST, LEGALIZ Y CERTIFICACIONES	81,000.12	2,487.01	83,487.13	59,391.12	59,391.12	0.00	71.14%
CONSTANCIA DEPENDENCIA ECONOMICA	300.00	0.00	300.00	38.27	38.27	0.00	12.76%
CERTIFICACION DE BUSQUEDA DE ANTECEDENTES	500.04	0.00	500.04	0.00	0.00	0.00	0.00%
CERTIFICADO DE RESIDENCIA	9,500.04	0.00	9,500.04	1,553.34	1,553.34	0.00	16.35%
CERTIFICADO DE CONVENIOS O CONTRATO PRIVADOS	180.00	0.00	180.00	0.00	0.00	0.00	0.00%
CERTIFICADO DE INEXISTENCIA DE ACTAS	170.04	0.00	170.04	45.91	45.91	0.00	27.00%
CONSTANCIA DE UNION LIBRE	99.96	0.00	99.96	0.00	0.00	0.00	0.00%
CONSTANCIA DE INGRESOS	660.00	0.00	660.00	76.53	76.53	0.00	11.60%
CONSTANCIA X INSPECCION DE HECHOS	170.04	0.00	170.04	0.00	0.00	0.00	0.00%
CERTIFICACION ANTECEDENTES DE ESCRITURA	0.00	0.00	0.00	295.40	295.40	0.00	0.00%
CONSTANCIA BUENA CONDUCTA/CONOCIMIENTO	600.00	0.00	600.00	0.00	0.00	0.00	0.00%
PERMISO PARA RODEO	8,400.00	0.00	8,400.00	510.16	510.16	0.00	6.07%
PERMISO P/BAILES/EVENTO C/FINES LUCRO	22,500.00	0.00	22,500.00	318.85	318.85	0.00	1.42%
ANUENCIA CANTARITOS O BEBIDAS ALCOHOL	21,300.00	0.00	21,300.00	0.00	0.00	0.00	0.00%
ANUENCIA VTA CANELA C/ALCOHOL	1,800.00	0.00	1,800.00	446.39	446.39	0.00	24.80%
ANUENCIA PELEA DE GALLOS	0.00	1,913.00	1,913.00	2,550.70	2,550.70	0.00	133.34%
ANUENCIA P/CUALQUIER OTRO NEGOCIO O EVENTO	9,500.04	0.00	9,500.04	1,690.54	1,690.54	0.00	17.80%
LICENCIA DE FUNCIONAMIENTO	5,319.96	0.00	5,319.96	46,123.65	46,123.65	0.00	866.99%
CONSTANCIA DE DOMICILIO	0.00	574.01	574.01	3,497.21	3,497.21	0.00	609.26%
POR CAMBIO DE PROPIETARIO DE FONDO MUNICIPAL	0.00	0.00	0.00	2,244.17	2,244.17	0.00	0.00%
SERVICIO DE ACCESO INFORMACION PUBLICA	1,060.08	0.00	1,060.08	0.00	0.00	0.00	0.00%
POR CONSULTA DE EXPEDIENTE	354.00	0.00	354.00	0.00	0.00	0.00	0.00%
CERTIFICADO DE UNA HOJA HASTA EXPEDIENTE	353.04	0.00	353.04	0.00	0.00	0.00	0.00%
EXPEDICION COPIA SIMPLE C/U	353.04	0.00	353.04	0.00	0.00	0.00	0.00%
PANTEONES	1,200.00	0.00	1,200.00	0.00	0.00	0.00	0.00%
A PERPETUIDAD PARA ADULTO X M2	1,200.00	0.00	1,200.00	0.00	0.00	0.00	0.00%
OTROS LOCALES DEL FONDO MUNICIPAL	70,059.96	0.00	70,059.96	26,727.62	26,727.62	0.00	38.15%
HASTA 70 M2	2,250.00	0.00	2,250.00	1,427.19	1,427.19	0.00	63.43%
DE 71 A 250 M2	3,200.04	0.00	3,200.04	1,340.62	1,340.62	0.00	41.89%
DE 251 A 500 M2	18,900.00	0.00	18,900.00	6,667.55	6,667.55	0.00	35.28%
DE 501M2 EN ADELANTE	42,000.00	0.00	42,000.00	15,734.92	15,734.92	0.00	37.46%
TERRENO USO EXCLUSIVO P/AGOSTADERO	1,350.00	0.00	1,350.00	1,099.69	1,099.69	0.00	81.46%
TERRENO SEMBRADIO YUNTA Y PASTURA	1,179.96	0.00	1,179.96	170.66	170.66	0.00	14.46%
TERRENO SEMBRADIO COAMIL Y PASTURA	1,179.96	0.00	1,179.96	286.99	286.99	0.00	24.32%
PRODUCTOS	38,000.00	0.00	38,000.00	0.00	0.00	0.00	0.00%
PRODUCTOS DIVERSOS	1,000.00	0.00	1,000.00	0.00	0.00	0.00	0.00%
AMORTIZACION DE CAPITAL E INTERESES	1,000.00	0.00	1,000.00	0.00	0.00	0.00	0.00%

ESTADO ANALÍTICO DE INGRESOS PRESUPUESTALES
AL 31/dic/2014 (Cuentas con movimiento)
(Cifras en pesos y centavos)

Fuente de Ingresos	Ley de Ingresos Estimada	+Ampliaciones -Reducciones	(1) Ley de Ingresos Modificada	Ingresos Devengado	(2) Ingresos Recaudados	Devengado por Recaudar	Avance de Recaudación 2 / 1
ARREND BIENES MUEBLES E INMUEBLES	5,000.00	0.00	5,000.00	0.00	0.00	0.00	0.00%
PIPA DE 10,000 L POR VIAJE	1,000.00	0.00	1,000.00	0.00	0.00	0.00	0.00%
RETROEXCAVADORA X HORA	1,000.00	0.00	1,000.00	0.00	0.00	0.00	0.00%
MOTOCONFORMADORA X HORA	1,000.00	0.00	1,000.00	0.00	0.00	0.00	0.00%
TRACTOR X HORA	1,000.00	0.00	1,000.00	0.00	0.00	0.00	0.00%
EXCAVADORA SOBRE ORUGA	1,000.00	0.00	1,000.00	0.00	0.00	0.00	0.00%
GASTOS DE COBRANZA	32,000.00	0.00	32,000.00	0.00	0.00	0.00	0.00%
EN LA CABECERA MUNICIPAL	4,000.00	0.00	4,000.00	0.00	0.00	0.00	0.00%
FUERA DE LA CABECERA MPAL.	4,000.00	0.00	4,000.00	0.00	0.00	0.00	0.00%
EN LA CABECERA MPAL.	4,000.00	0.00	4,000.00	0.00	0.00	0.00	0.00%
FUERA DE LA CABECERA MPAL	4,000.00	0.00	4,000.00	0.00	0.00	0.00	0.00%
PARA EL DEPOSITARIO	4,000.00	0.00	4,000.00	0.00	0.00	0.00	0.00%
POR LOS PRIMEROS \$10.00 DE AVALUO	4,000.00	0.00	4,000.00	0.00	0.00	0.00	0.00%
POR CADA \$10.00 O FRACC EXCEDENTE	4,000.00	0.00	4,000.00	0.00	0.00	0.00	0.00%
LOS DEMAS GTS QUE SE ORIGINEN X EROGA	4,000.00	0.00	4,000.00	0.00	0.00	0.00	0.00%
PARTICIPACIONES Y APORTACIONES	66,187,181.04	10,971,150.96	77,158,332.00	86,804,315.08	86,804,315.08	0.00	112.50%
PARTICIPACIONES GENERALES	23,969,372.40	0.00	23,969,372.40	23,660,373.47	23,660,373.47	0.00	98.71%
ANTICIPO PARTICIPACIONES FEDERALES	7,766,584.20	0.00	7,766,584.20	9,782,909.89	9,782,909.89	0.00	125.96%
COMPLEMENTO PARTICIPA FEDERALES	7,766,584.20	0.00	7,766,584.20	5,758,807.66	5,758,807.66	0.00	74.15%
FONDO DE FOMENTO MUNICIPAL	6,597,792.00	0.00	6,597,792.00	8,118,655.92	8,118,655.92	0.00	123.05%
IMP ESP S/PRODUCC Y SERV I.E.P.S.	1,838,412.00	0.00	1,838,412.00	0.00	0.00	0.00	0.00%
OTRAS PARTICIPACIONES FEDERALES	2,896,674.24	16,947.61	2,913,621.85	4,351,758.26	4,351,758.26	0.00	149.36%
FONDO DE COMPENSACION	1,753,173.96	0.00	1,753,173.96	1,387,834.29	1,387,834.29	0.00	79.16%
FONDO DE FISCALIZACION (FOFIE)	559,809.96	0.00	559,809.96	635,192.41	635,192.41	0.00	113.47%
I.E.P.S. GASOLINA Y DIESEL	493,690.32	0.00	493,690.32	2,179,856.87	2,179,856.87	0.00	441.54%
IMPUESTO SOBRE AUTOS NUEVOS	90,000.00	0.00	90,000.00	5,052.60	5,052.60	0.00	5.61%
FDO. COMPENS. IMP. SOBRE AUTOS NUEVOS	0.00	5,052.60	5,052.60	5,052.60	5,052.60	0.00	100.00%
I.S.A.I. E I.S.A.B.I.	0.00	0.00	0.00	7,524.60	7,524.60	0.00	0.00%
TENENCIA	0.00	11,895.01	11,895.01	45,096.77	45,096.77	0.00	379.12%
INGRESOS MUNICIPALES COORDINADOS	0.00	0.00	0.00	86,148.12	86,148.12	0.00	0.00%
FONDOS FEDERALES Y ESTATALES	39,321,131.40	0.00	39,321,131.40	40,600,225.13	40,600,225.13	0.00	103.25%
FONDO III (FISM)	31,921,597.92	0.00	31,921,597.92	31,935,743.32	31,935,743.32	0.00	100.04%
FONDO IV (FORTAMUN)	7,399,533.48	0.00	7,399,533.48	8,664,481.81	8,664,481.81	0.00	117.09%
REINTEGROS Y ALCANCES	0.00	90,242.61	90,242.61	90,242.61	90,242.61	0.00	100.00%
REINT X RESPONSA A CARGO DE SERV. PUBL	0.00	90,242.61	90,242.61	90,242.61	90,242.61	0.00	100.00%
OTRAS APORT FED EST Y MPAL ES	3.00	10,839,770.94	10,839,773.94	18,076,938.24	18,076,938.24	0.00	166.77%

ESTADO ANALÍTICO DE INGRESOS PRESUPUESTALES
AL 31/dic/2014 (Cuentas con movimiento)
(Cifras en pesos y centavos)

Fuente de Ingresos	Ley de Ingresos Estimada	+Ampliaciones -Reducciones	(1) Ley de Ingresos Modificada	Ingresos Devengado	(2) Ingresos Recaudados	Devengado por Recaudar	Avance de Recaudación 2 / 1
APORT FEDERALES C.D.I.	1.00	7,028,718.12	7,028,719.12	11,576,972.72	11,576,972.72	0.00	164.71%
APORTACIONES ESTATALES C.D.I.	1.00	1,004,101.74	1,004,102.74	1,594,546.72	1,594,546.72	0.00	158.80%
APORTACIONES MUNICIPALES C.D.I.	1.00	2,463,386.08	2,463,387.08	4,056,522.80	4,056,522.80	0.00	164.67%
APORTACIONES FEDERALES PDZP	0.00	0.00	0.00	205,831.00	205,831.00	0.00	0.00%
APORT ESTATAL EMPLEO TEMPORAL	0.00	7,182.00	7,182.00	7,182.00	7,182.00	0.00	100.00%
APORT MUNICIPAL EMPLEO TEMPORAL	0.00	7,183.00	7,183.00	7,183.00	7,183.00	0.00	100.00%
APORT BENEFICIARIOS 3X1	0.00	28,800.00	28,800.00	28,800.00	28,800.00	0.00	100.00%
IMM MUJERES EN EL MUNICIPIO DE LA YES	0.00	299,900.00	299,900.00	599,900.00	599,900.00	0.00	200.03%
ESTIMULOS FISCALES	0.00	600.00	600.00	687.57	687.57	0.00	114.60%
OTROS INGRESOS	0.00	600.00	600.00	687.57	687.57	0.00	114.60%
INGRESOS EXTRAORDINARIOS	0.00	24,089.80	24,089.80	24,089.80	24,089.80	0.00	100.00%
RETENCIONES CONTRALORIA MUNICIPAL	0.00	24,089.80	24,089.80	24,089.80	24,089.80	0.00	100.00%
Total=>	66,940,940.92	10,974,722.06	77,915,662.98	87,242,649.49	87,242,649.49	0.00	111.97%



LIC. MARIA ARACELI BENAVIDES ANDRADE
TESORERA MUNICIPAL

LA YESCA, MAYMA JANETH HARO DELGADO
2014 - 2º SINDICO DE HACIENDA
PRESIDENCIA MUNICIPAL

C. YAHIR DE JESUS PARRALES CASTAÑEDA
PRESIDENTE MUNICIPAL

MUNICIPIO DE LA YESCA
ESTADO DE NAYARIT
Estado del Ejercicio del Presupuesto de Egresos por Unidad Responsable
AL 31-dic-2014
(Cifras en pesos y centavos)

Ejercicio del Presupuesto	Presupuesto de Egresos	Ampliaciones/ Reducciones	Presupuesto		Presupuesto Disponible para		Comprometido		Presupuesto Sin		Cuentas por Pagar
			Aprobado	Vigente	Comprometido	Comprometer	Devengado	No Devengado	Devengar	Ejercido	
Unidad Responsable	1	2	3	4	5=(3-4)	6	7=(4-6)	8=(3-6)	9	10	11=(6-10)
Nombre											
01 CABILDO	8,601,417.00	5,487,217.28	14,088,634.28	13,746,840.11	341,794.17	13,746,840.11	0.00	341,794.17	13,664,926.73	13,664,608.02	82,232.09
02 TESORERIA MUNICIPAL	3,655,121.00	-704,846.42	2,950,274.58	2,956,128.78	-5,854.20	3,065,460.54	-109,331.76	-115,183.96	3,065,460.54	3,065,460.54	0.00
03 DIREC DE CONTRALORIA Y DESARROLLO ADMVO	736,756.00	118,278.14	855,034.14	856,484.14	-1,450.00	856,484.14	0.00	-1,450.00	856,484.14	854,234.14	2,250.00
04 REGISTRO CIVIL	435,137.00	-57,899.31	377,237.69	377,237.69	0.00	381,127.67	-3,889.98	-3,889.98	381,127.67	381,127.67	0.00
05 DIRECCION JURIDICO	455,573.00	-28,117.97	427,455.03	449,032.54	-21,577.51	449,032.54	0.00	-21,577.51	449,032.54	441,244.47	7,788.07
06 DIRECCION DE SEGURIDAD PUBLICA	3,531,501.56	-2,350,929.88	1,180,571.68	1,180,583.04	-11.36	1,180,583.04	0.00	-11.36	1,180,583.04	1,180,583.04	0.00
07 EDUCACION Y SALUD	935,309.44	-33,318.28	901,991.16	901,888.12	103.04	901,888.12	0.00	103.04	901,888.12	901,888.12	0.00
08 DIRECCION DE ASEO PUBLICO MUNICIPAL	919,630.00	-323,725.50	595,904.50	595,904.50	0.00	595,904.50	0.00	0.00	593,256.53	593,256.53	2,647.97
09 CEMENTERIOS PARQUES Y JARDINES	365,672.00	-139,959.60	225,712.40	225,712.40	0.00	225,712.40	0.00	0.00	225,712.40	225,712.40	0.00
10 ALUMBRADO PUBLICO	1,213,324.00	-91,576.91	1,121,747.09	1,121,747.09	0.00	1,121,747.09	0.00	0.00	1,121,747.09	1,121,747.09	0.00
11 OBRAS PUBLICAS MUNICIPALES	39,898,621.00	-10,592,618.73	29,306,002.27	4,765,530.85	24,540,471.42	4,765,530.85	0.00	24,540,471.42	4,765,530.85	4,762,430.85	3,100.00
12 DIREC DE PLANEACION Y DESARROLLO MPAL	1,192,837.00	79,511.41	1,272,348.41	1,268,378.70	3,969.71	1,268,378.70	0.00	3,969.71	1,268,378.70	1,268,378.70	0.00
13 ORGANISMOS DESCENTRALIZADOS	2,100,000.00	-412,465.58	1,687,534.42	1,687,534.42	0.00	1,687,534.42	0.00	0.00	1,687,534.42	1,687,534.42	0.00
14 DELEGACIONES REGIONALES	1,409,884.00	593,058.43	2,002,942.43	2,003,592.07	-649.64	2,003,592.07	0.00	-649.64	2,003,592.07	2,003,592.07	0.00
15 DESARROLLO RURAL	902,257.00	-246,573.68	655,683.32	655,683.18	0.14	655,683.18	0.00	0.14	655,683.18	655,683.18	0.00
16 EROGACIONES GENERALES	1,049,479.00	-1,049,479.00	0.00	0.00	0.00	0.00	0.00	0.00	0.00	0.00	0.00
17 FONDO DE INFRAESTRUCTURA SOCIAL MPAL	19,941,010.62	19,359,030.44	39,300,041.06	39,300,041.06	0.00	22,224,855.76	17,075,185.30	17,075,185.30	22,224,855.76	22,224,855.76	0.00
18 FONDO DE FORTALECIMIENTO MUNICIPAL	1,750,000.00	4,186,870.12	5,936,870.12	5,848,746.94	88,123.18	4,293,609.31	1,555,137.63	1,643,260.81	4,293,609.31	4,004,170.90	289,438.41
20 REFRENDO FONDO III (FISM)	0.00	13,603,812.36	13,603,812.36	13,603,812.36	0.00	12,691,133.34	912,679.02	912,679.02	12,691,133.34	12,691,133.34	0.00
21 REFRENDO FONDO IV (FORTAMUN	0.00	2,922,477.21	2,922,477.21	2,921,563.03	914.18	2,238,427.08	683,135.95	684,050.13	2,238,427.08	2,217,884.17	20,542.91
22 REFRENDO CDI 2010	0.00	8,769,833.47	8,769,833.47	8,769,833.47	0.00	8,769,833.47	0.00	0.00	8,769,833.47	8,769,833.47	0.00
27 REFRENDO OPCIONES PRODUCTIVAS 2010	0.00	51,494.34	51,494.34	51,494.34	0.00	51,494.34	0.00	0.00	51,494.34	51,494.34	0.00
33 C.D.I. 2013	0.00	4,062,380.98	4,062,380.98	4,062,380.98	0.00	4,062,380.98	0.00	0.00	4,062,380.98	4,062,380.98	0.00
34 INSTITUTO NACIONAL DE LAS MUJERES	299,900.00	599,900.00	899,800.00	899,800.00	0.00	599,900.00	299,900.00	299,900.00	599,900.00	599,900.00	0.00
36 REINTEGROS FEDERALES 2012	0.00	90,000.00	90,000.00	90,000.00	0.00	90,000.00	0.00	0.00	90,000.00	90,000.00	0.00
37 CASA DE LA CULTURA HUAJIMIC	0.00	2,210,107.32	2,210,107.32	2,210,107.32	0.00	2,097,584.90	112,522.42	112,522.42	2,097,584.90	2,097,584.90	0.00
38 EMPLEO TEMPORAL	0.00	71,823.00	71,823.00	71,823.00	0.00	71,823.00	0.00	0.00	71,823.00	71,823.00	0.00
39 FONDO DE APOYO PARA EMIGRANTES	0.00	248,666.00	248,666.00	248,666.00	0.00	248,666.00	0.00	0.00	248,666.00	248,666.00	0.00
40 REFRENDO FONDO III 2012	0.00	327,280.91	327,280.91	327,280.91	0.00	230,988.43	96,292.48	96,292.48	230,988.43	230,988.43	0.00
41 CDI 2014	0.00	23,907,515.01	23,907,515.01	23,907,515.01	0.00	9,685,985.44	14,221,529.57	14,221,529.57	9,685,985.44	9,685,985.44	0.00
42 PREVENCIÓN DE RIESGOS EN LOS ASENTAMIENT	0.00	1,350,000.00	1,350,000.00	1,350,000.00	0.00	1,350,000.00	0.00	0.00	1,350,000.00	1,350,000.00	0.00
43 APOYO MIGRANTES (TECHO FIRME)	0.00	205,831.37	205,831.37	205,831.37	0.00	205,831.37	0.00	0.00	205,831.37	205,831.37	0.00
Total =>	89,393,429.62	72,213,576.93	161,607,006.55	136,661,173.42	24,945,833.13	101,818,012.79	34,843,160.63	59,788,993.76	101,733,451.44	101,410,013.34	407,999.45

Bajo protesta de decir verdad declaramos que los Estados Financieros y sus notas, son razonablemente correctos y son responsabilidad del emisor

MUNICIPIO DE LA YESCA
ESTADO DE NAYARIT
Estado del Ejercicio del Presupuesto de Egresos por Unidad Responsable
AL 31-dic-2014
(Cifras en pesos y centavos)

Fecha de Impresión:
01-mar-15
Página: 2

Ejercicio del Presupuesto		Presupuesto de Egresos Aprobado	Ampliaciones/Reducciones	Presupuesto Vigente		Presupuesto Disponible para Comprometer	Comprometido No Devengado	Presupuesto Sin Devengar	Ejercido	Pagado	Cuentas por Pagar (Deuda)	
Unidad Responsable	Nombre	1	2	3	4	5=(3-4)	6	7=(4-6)	8=(3-6)	9	10	11=(6-10)




C. YAHIR DE JESUS PAREDES CASTAÑEDA
PRESIDENTE MUNICIPAL

LIC. MARIA ARACELI BENAVIDES ANDRADE
TESORERA MUNICIPAL

C. ALMA JANETH HARO DELGADO
SECRETARIA MUNICIPAL DE HACIENDA
2014 - 2017

SECRETARIA MUNICIPAL DE HACIENDA



MUNICIPIO DE LA YESCA
ESTADO DE NAYARIT
Estado del Ejercicio del Presupuesto de Egresos por Clasificación Económica / Capítulo del Gasto
AL 31-dic-2014
(Cifras en pesos y centavos)

Ejercicio del Presupuesto		Presupuesto de Egresos	Ampliaciones/ (Reducciones)	Presupuesto Vigente	Presupuesto Comprometido	Presupuesto Disponible para Comprometer	Comprometido Devengado	Comprometido No Devengado	Presupuesto Sin Devengar	Ejercido	Pagado	Cuentas por Pagar (Deuda)
Clasificación Económica /Capítulo del Gasto		Aprobado										
Nombre		1	2	3	4	5=(3-4)	6	7=(4-6)	8=(3-6)	9	10	11=(6-10)
10	ALUMBRADO PUBLICO	69,457,412.62	11,825,756.50	81,283,169.12	56,651,254.31	24,631,914.81	38,020,931.38	18,630,322.93	43,262,237.74	38,020,931.38	37,728,392.97	292,538.41
1	Gasto Corriente	12,522,177.00	-103,655.65	12,418,521.35	12,436,236.30	-17,714.95	12,436,236.30	0.00	-17,714.95	12,436,236.30	12,433,136.30	3,100.00
10000	SERVICIOS PERSONALES	5,782,555.00	-1,605,978.84	4,176,576.16	4,178,809.45	-2,233.29	4,178,809.45	0.00	-2,233.29	4,178,809.45	4,175,709.45	3,100.00
20000	MATERIALES Y SUMINISTROS	2,430,878.00	790,769.06	3,221,647.06	3,237,128.72	-15,481.66	3,237,128.72	0.00	-15,481.66	3,237,128.72	3,237,128.72	0.00
30000	SERVICIOS GENERALES	2,161,500.00	1,178,798.13	3,340,298.13	3,340,298.13	0.00	3,340,298.13	0.00	0.00	3,340,298.13	3,340,298.13	0.00
40000	TRANSFERENCIAS, ASIGNACIONES, SUBSIDI	2,147,244.00	-467,244.00	1,680,000.00	1,680,000.00	0.00	1,680,000.00	0.00	0.00	1,680,000.00	1,680,000.00	0.00
2	Gasto de Capital	56,935,235.62	8,901,850.56	65,837,086.18	41,275,579.60	24,561,506.58	24,024,968.21	17,250,611.39	41,812,117.97	24,024,968.21	24,024,968.21	0.00
10000	SERVICIOS PERSONALES	1,320,000.00	68,752.54	1,388,752.54	1,388,752.54	0.00	1,297,052.54	91,700.00	91,700.00	1,297,052.54	1,297,052.54	0.00
20000	MATERIALES Y SUMINISTROS	180,000.00	6,786.00	186,786.00	186,786.00	0.00	122,786.00	64,000.00	64,000.00	122,786.00	122,786.00	0.00
30000	SERVICIOS GENERALES	250,000.00	0.00	250,000.00	250,000.00	0.00	247,695.28	2,304.72	2,304.72	247,695.28	247,695.28	0.00
50000	BIENES MUEBLES, INMUEBLES E INTANGIBLE	53,000.00	-53,000.00	0.00	0.00	0.00	0.00	0.00	0.00	0.00	0.00	0.00
60000	INVERSION PUBLICA	55,132,235.62	8,879,312.02	64,011,547.64	39,450,041.06	24,561,506.58	22,357,434.39	17,092,606.67	41,654,113.25	22,357,434.39	22,357,434.39	0.00
3	Amortización de la deuda y disminución de pasiva	0.00	3,027,561.59	3,027,561.59	2,939,438.41	88,123.18	1,559,726.87	1,379,711.54	1,467,834.72	1,559,726.87	1,270,288.46	289,438.41
90000	DEUDA PUBLICA	0.00	3,027,561.59	3,027,561.59	2,939,438.41	88,123.18	1,559,726.87	1,379,711.54	1,467,834.72	1,559,726.87	1,270,288.46	289,438.41
20	REFRENDO FONDO III (RISM)	0.00	25,347,617.38	25,347,617.38	25,346,703.20	914.18	23,750,888.23	1,595,814.97	1,596,729.15	23,750,888.23	23,750,345.32	20,542.91
1	Gasto Corriente	0.00	548,902.41	548,902.41	548,902.41	0.00	548,902.41	0.00	0.00	548,902.41	548,902.41	0.00
10000	SERVICIOS PERSONALES	0.00	32,429.23	32,429.23	32,429.23	0.00	32,429.23	0.00	0.00	32,429.23	32,429.23	0.00
20000	MATERIALES Y SUMINISTROS	0.00	0.00	0.00	0.00	0.00	0.00	0.00	0.00	0.00	0.00	0.00
30000	SERVICIOS GENERALES	0.00	516,473.18	516,473.18	516,473.18	0.00	516,473.18	0.00	0.00	516,473.18	516,473.18	0.00
2	Gasto de Capital	0.00	24,560,544.96	24,560,544.96	24,560,544.96	0.00	22,964,729.99	1,595,814.97	1,595,814.97	22,964,729.99	22,964,729.99	0.00
10000	SERVICIOS PERSONALES	0.00	122,210.00	122,210.00	122,210.00	0.00	122,210.00	0.00	0.00	122,210.00	122,210.00	0.00
20000	MATERIALES Y SUMINISTROS	0.00	48,307.98	48,307.98	48,307.98	0.00	48,307.98	0.00	0.00	48,307.98	48,307.98	0.00
60000	INVERSION PUBLICA	0.00	24,390,026.98	24,390,026.98	24,390,026.98	0.00	22,794,212.01	1,595,814.97	1,595,814.97	22,794,212.01	22,794,212.01	0.00
3	Amortización de la deuda y disminución de pasiva	0.00	238,170.01	238,170.01	237,255.83	914.18	237,255.83	0.00	914.18	237,255.83	216,712.92	20,542.91
90000	DEUDA PUBLICA	0.00	238,170.01	238,170.01	237,255.83	914.18	237,255.83	0.00	914.18	237,255.83	216,712.92	20,542.91
30	GASTOS INDIRECTOS RAMO 33	299,900.00	7,282,877.30	7,582,777.30	7,582,777.30	0.00	7,170,354.88	412,422.42	412,422.42	7,170,354.88	7,170,354.88	0.00
1	Gasto Corriente	299,900.00	299,900.00	599,800.00	599,800.00	0.00	299,900.00	299,900.00	299,900.00	299,900.00	299,900.00	0.00
20000	MATERIALES Y SUMINISTROS	258,900.00	158,900.00	417,800.00	417,800.00	0.00	158,900.00	258,900.00	258,900.00	158,900.00	158,900.00	0.00
30000	SERVICIOS GENERALES	35,000.00	135,000.00	170,000.00	170,000.00	0.00	135,000.00	35,000.00	35,000.00	135,000.00	135,000.00	0.00
40000	TRANSFERENCIAS, ASIGNACIONES, SUBSIDI	6,000.00	6,000.00	12,000.00	12,000.00	0.00	6,000.00	6,000.00	6,000.00	6,000.00	6,000.00	0.00
2	Gasto de Capital	0.00	6,982,977.30	6,982,977.30	6,982,977.30	0.00	6,870,454.88	112,522.42	112,522.42	6,870,454.88	6,870,454.88	0.00
50000	BIENES MUEBLES, INMUEBLES E INTANGIBLE	0.00	248,666.00	248,666.00	248,666.00	0.00	248,666.00	0.00	0.00	248,666.00	248,666.00	0.00
60000	INVERSION PUBLICA	0.00	6,734,311.30	6,734,311.30	6,734,311.30	0.00	6,621,788.88	112,522.42	112,522.42	6,621,788.88	6,621,788.88	0.00
40	REFRENDO FONDO III 2012	0.00	25,790,627.29	25,790,627.29	25,790,627.29	0.00	11,472,805.24	14,317,822.05	14,317,822.05	11,472,805.24	11,472,805.24	0.00
1	Gasto Corriente	0.00	1,555,831.37	1,555,831.37	1,555,831.37	0.00	1,555,831.37	0.00	0.00	1,555,831.37	1,555,831.37	0.00

MUNICIPIO DE LA YESCA
ESTADO DE NAYARIT
Estado del Ejercicio del Presupuesto de Egresos por Clasificación Económica / Capítulo del Gasto
AL 31-dic-2014
(Cifras en pesos y centavos)


Ejercicio del Presupuesto		Presupuesto de Egresos	Ampliaciones/ Reducciones	Presupuesto		Presupuesto Disponible para	Comprometido No	Presupuesto Sin	Cuentas por Pagar			
Clasificación Económica / Capítulo del Gasto		Aprobado	(Reducciones)	Vigente	Comprometido	Comprometer	Devengado	Devengar	Ejercido	Pagado	(Deuda)	
Nombre		1	2	3	4	5=(3-4)	6	7=(4-6)	8=(3-6)	9	10	11=(6-10)
30000	SERVICIOS GENERALES	0.00	1,350,000.00	1,350,000.00	1,350,000.00	0.00	1,350,000.00	0.00	0.00	1,350,000.00	1,350,000.00	0.00
40000	TRANSFERENCIAS, ASIGNACIONES, SUBSIDIOS	0.00	205,831.37	205,831.37	205,831.37	0.00	205,831.37	0.00	0.00	205,831.37	205,831.37	0.00
2	Gasto de Capital	0.00	24,234,795.92	24,234,795.92	24,234,795.92	0.00	9,916,973.87	14,317,822.05	14,317,822.05	9,916,973.87	9,916,973.87	0.00
60000	INVERSION PUBLICA	0.00	24,234,795.92	24,234,795.92	24,234,795.92	0.00	9,916,973.87	14,317,822.05	14,317,822.05	9,916,973.87	9,916,973.87	0.00
Total =>		69,757,312.62	70,246,878.47	140,004,191.09	115,363,382.10	24,632,828.99	80,414,979.73	34,956,382.37	59,589,211.36	80,414,979.73	80,101,898.41	313,081.32



C. YAHR DE JESUS HAREDES CASTAÑEDA
PRESIDENTE MUNICIPAL

LIC. MARIA ARACELI BENAVIDES ANDRADE
TESORERA MUNICIPAL

LA YESCA, NAYARIT
2014 - 2017
RESIDENCIA MUNICIPAL



MUNICIPIO DE LA YESCA
ESTADO DE NAYARIT
Estado del Ejercicio del Presupuesto de Egresos por Función 2º y 3er Dígito
POR RAMO O DEPENDENCIA AL 31-dic-2014
(Cifras en pesos y centavos)

Ejercicio del Presupuesto		Presupuesto de Egresos	Ampliaciones/	Presupuesto	Presupuesto	Presupuesto	Comprometido	Presupuesto	Comprometido	Presupuesto	Cuentas	
Función 2º y 3er Dígito	Nombre	Aprobado	(Reducciones)	Vigente	Comprometido	Comprometer	Devengado	Disponble para	Devengado	Devengar	por Pagar	
		1	2	3	4	5=(3-4)	6	7=(4-6)	8=(3-6)	9	10	11=(6-10)
10	ALUMBRADO PUBLICO	69,457,412.62	11,825,756.50	81,283,169.12	56,633,236.22	24,649,932.90	38,002,913.29	18,630,322.93	43,280,255.83	38,002,913.29	37,710,374.88	292,538.41
1100	LEGISLACION	0.00	28,259.88	28,259.88	28,259.88	0.00	28,259.88	0.00	0.00	28,259.88	28,259.88	0.00
	1110 Legislación	0.00	28,259.88	28,259.88	28,259.88	0.00	28,259.88	0.00	0.00	28,259.88	28,259.88	0.00
1200	JUSTICIA	1,500,000.00	979,483.74	2,479,483.74	2,479,483.74	0.00	2,323,783.74	155,700.00	155,700.00	2,323,783.74	2,323,783.74	0.00
	1210 Impartición de Justicia	1,500,000.00	976,348.54	2,476,348.54	2,476,348.54	0.00	2,320,648.54	155,700.00	155,700.00	2,320,648.54	2,320,648.54	0.00
	1220 Procuración de Justicia	0.00	3,135.20	3,135.20	3,135.20	0.00	3,135.20	0.00	0.00	3,135.20	3,135.20	0.00
1500	ASUNTOS FINANCIEROS Y HACENDARIOS	0.00	2,929,469.39	2,929,469.39	2,922,530.61	6,938.78	1,542,819.07	1,379,711.54	1,386,650.32	1,542,819.07	1,270,288.46	272,530.61
	1510 Asuntos Financieros	0.00	2,929,469.39	2,929,469.39	2,922,530.61	6,938.78	1,542,819.07	1,379,711.54	1,386,650.32	1,542,819.07	1,270,288.46	272,530.61
1700	ASUNTOS DE ORDEN PUBLICO Y DE SEGURID	0.00	69,484.00	69,484.00	69,484.00	0.00	69,484.00	0.00	0.00	69,484.00	69,484.00	0.00
	1730 Otros Asuntos de Orden Público y Seguridad	0.00	69,484.00	69,484.00	69,484.00	0.00	69,484.00	0.00	0.00	69,484.00	69,484.00	0.00
1800	OTROS SERVICIOS GENERALES	3,667,435.30	-505,873.66	3,161,561.64	3,161,561.64	0.00	2,730,207.61	431,354.03	431,354.03	2,730,207.61	2,730,207.61	0.00
	1810 Servicios Registrales, Administrativos y Patrimon	958,072.30	0.00	958,072.30	958,072.30	0.00	529,022.99	429,049.31	429,049.31	529,022.99	529,022.99	0.00
	1850 Otros	2,709,363.00	-505,873.66	2,203,489.34	2,203,489.34	0.00	2,201,184.62	2,304.72	2,304.72	2,201,184.62	2,201,184.62	0.00
2200	VIVIENDA Y SERVICIOS A LA COMUNIDAD	63,387,720.32	4,411,941.56	67,799,661.88	43,156,667.90	24,642,993.98	26,887,735.58	16,268,932.32	40,911,926.30	26,887,735.58	26,867,727.78	20,007.80
	2210 Urbanización	54,056,033.41	-7,680,312.87	46,375,720.54	21,813,913.96	24,561,806.58	9,331,215.68	12,482,698.28	37,044,504.86	9,331,215.68	9,328,115.68	3,100.00
	2220 Desarrollo Comunitario	3,292,857.00	-21,326.50	3,271,530.50	3,190,323.10	81,187.40	3,172,901.73	17,421.57	98,608.77	3,172,901.73	3,155,993.93	16,907.80
	2230 Abastecimiento de Agua	4,825,525.91	1,451,272.00	6,276,797.91	6,276,797.91	0.00	2,804,449.07	3,472,348.84	3,472,348.84	2,804,449.07	2,804,449.07	0.00
	2240 Alumbrado Público	1,213,324.00	5,657,987.49	6,871,311.49	6,871,311.49	0.00	6,871,311.49	0.00	0.00	6,871,311.49	6,871,311.49	0.00
	2250 Vivienda	0.00	5,004,321.44	5,004,321.44	5,004,321.44	0.00	4,707,857.61	296,463.83	296,463.83	4,707,857.61	4,707,857.61	0.00
2300	SALUD	0.00	600,000.00	600,000.00	600,000.00	0.00	499,723.67	100,276.33	100,276.33	499,723.67	499,723.67	0.00
	2310 Prestación de Servicios de Salud a la Comunidad	0.00	600,000.00	600,000.00	600,000.00	0.00	499,723.67	100,276.33	100,276.33	499,723.67	499,723.67	0.00
2400	RECREACION, CULTURA Y OTRAS MANIFEST	902,257.00	-257,008.41	645,248.59	645,248.45	0.14	645,248.45	0.00	0.14	645,248.45	645,248.45	0.00
	2410 Deporte y Recreación	902,257.00	-257,008.41	645,248.59	645,248.45	0.14	645,248.45	0.00	0.14	645,248.45	645,248.45	0.00
2500	EDUCACION	0.00	3,570,000.00	3,570,000.00	3,570,000.00	0.00	3,275,651.29	294,348.71	294,348.71	3,275,651.29	3,275,651.29	0.00
	2510 Educación Básica	0.00	3,570,000.00	3,570,000.00	3,570,000.00	0.00	3,275,651.29	294,348.71	294,348.71	3,275,651.29	3,275,651.29	0.00
20	REFRENDO FONDO III (FISM)	0.00	25,347,617.38	25,347,617.38	25,346,703.20	914.18	23,750,888.23	1,595,814.97	1,596,729.15	23,750,888.23	23,730,345.32	20,542.91
1200	JUSTICIA	0.00	149,210.00	149,210.00	149,210.00	0.00	149,210.00	0.00	0.00	149,210.00	149,210.00	0.00
	1210 Impartición de Justicia	0.00	149,210.00	149,210.00	149,210.00	0.00	149,210.00	0.00	0.00	149,210.00	149,210.00	0.00
1500	ASUNTOS FINANCIEROS Y HACENDARIOS	0.00	238,170.01	238,170.01	237,255.83	914.18	237,255.83	0.00	914.18	237,255.83	216,712.92	20,542.91
	1510 Asuntos Financieros	0.00	238,170.01	238,170.01	237,255.83	914.18	237,255.83	0.00	914.18	237,255.83	216,712.92	20,542.91
1800	OTROS SERVICIOS GENERALES	0.00	18,679.34	18,679.34	18,679.34	0.00	18,679.34	0.00	0.00	18,679.34	18,679.34	0.00
	1850 Otros	0.00	18,679.34	18,679.34	18,679.34	0.00	18,679.34	0.00	0.00	18,679.34	18,679.34	0.00
2100	PROTECCION AMBIENTAL	0.00	4,054,884.50	4,054,884.50	4,054,884.50	0.00	4,054,884.50	0.00	0.00	4,054,884.50	4,054,884.50	0.00
	2130 Ordenación de Aguas Residuales, Drenaje y Alc	0.00	4,054,884.50	4,054,884.50	4,054,884.50	0.00	4,054,884.50	0.00	0.00	4,054,884.50	4,054,884.50	0.00
2200	VIVIENDA Y SERVICIOS A LA COMUNIDAD	0.00	20,159,051.49	20,159,051.49	20,159,051.49	0.00	18,563,236.52	1,595,814.97	1,595,814.97	18,563,236.52	18,563,236.52	0.00
	2210 Urbanización	0.00	11,000,034.80	11,000,034.80	11,000,034.80	0.00	10,937,150.36	62,884.44	62,884.44	10,937,150.36	10,937,150.36	0.00
	2220 Desarrollo Comunitario	0.00	2,211,741.52	2,211,741.52	2,211,741.52	0.00	1,528,605.57	683,135.95	683,135.95	1,528,605.57	1,528,605.57	0.00

MUNICIPIO DE LA YESCA
ESTADO DE NAYARIT

Estado del Ejercicio del Presupuesto de Egresos por Función 2º y 3er Dígito
POR RAMO O DEPENDENCIA AL 31-dic-2014
(Cifras en pesos y centavos)

Fecha de Impresión:
01-mar-15

Página: 2

Ejercicio del Presupuesto		Presupuesto de Egresos Aprobado	Ampliaciones/ (Reducciones)	Presupuesto Vigente	Presupuesto Comprometido	Presupuesto Disponible para Comprometer	Comprometido No Devengado	Presupuesto Sin Devengar	Cuentas por Pagar			
Función 2º y 3er Dígito	Nombre	1	2	3	4	5=(3-4)	6	7=(4-6)	8=(3-6)	9	10	11=(6-10)
2230	Abastecimiento de Agua	0.00	6,767,735.17	6,767,735.17	6,767,735.17	0.00						
2240	Aiumbrado Público	0.00	140,000.00	140,000.00	140,000.00	0.00	5,956,934.59	810,800.58	810,800.58	5,956,934.59	5,956,934.59	0.00
2250	Vivienda	0.00	39,540.00	39,540.00	39,540.00	0.00	124,546.00	15,454.00	15,454.00	124,546.00	124,546.00	0.00
2300	SALUD	0.00	51,307.98	51,307.98	51,307.98	0.00	16,000.00	23,540.00	23,540.00	16,000.00	16,000.00	0.00
2310	Prestación de Servicios de Salud a la Comunidad	0.00	51,307.98	51,307.98	51,307.98	0.00	51,307.98	0.00	0.00	51,307.98	51,307.98	0.00
2500	EDUCACION	0.00	624,819.72	624,819.72	624,819.72	0.00	51,307.98	0.00	0.00	51,307.98	51,307.98	0.00
2510	Educación Básica	0.00	624,819.72	624,819.72	624,819.72	0.00	624,819.72	0.00	0.00	624,819.72	624,819.72	0.00
3200	AGROPECUARIA, SILVICULTURA, PESCA Y C	0.00	51,494.34	51,494.34	51,494.34	0.00	624,819.72	0.00	0.00	624,819.72	624,819.72	0.00
3210	Agropecuaria	0.00	51,494.34	51,494.34	51,494.34	0.00	51,494.34	0.00	0.00	51,494.34	51,494.34	0.00
30	GASTOS INDIRECTOS RAMO 33	299,900.00	7,282,877.30	7,582,777.30	7,582,777.30	0.00	51,494.34	0.00	0.00	51,494.34	51,494.34	0.00
2200	VIVIENDA Y SERVICIOS A LA COMUNIDAD	0.00	4,167,046.98	4,167,046.98	4,167,046.98	0.00	7,170,354.88	412,422.42	412,422.42	7,170,354.88	7,170,354.88	0.00
2210	Urbanización	0.00	3,697,502.86	3,697,502.86	3,697,502.86	0.00	4,167,046.98	0.00	0.00	4,167,046.98	4,167,046.98	0.00
2230	Abastecimiento de Agua	0.00	364,878.12	364,878.12	364,878.12	0.00	3,697,502.86	0.00	0.00	3,697,502.86	3,697,502.86	0.00
2250	Vivienda	0.00	104,666.00	104,666.00	104,666.00	0.00	364,878.12	0.00	0.00	364,878.12	364,878.12	0.00
2400	RECREACION, CULTURA Y OTRAS MANIFEST	0.00	2,210,107.32	2,210,107.32	2,210,107.32	0.00	104,666.00	0.00	0.00	104,666.00	104,666.00	0.00
2420	Cultura	0.00	2,210,107.32	2,210,107.32	2,210,107.32	0.00	2,097,584.90	112,522.42	112,522.42	2,097,584.90	2,097,584.90	0.00
2500	EDUCACION	299,900.00	599,900.00	599,900.00	599,900.00	0.00	2,097,584.90	112,522.42	112,522.42	2,097,584.90	2,097,584.90	0.00
2510	Educación Básica	299,900.00	599,900.00	599,900.00	599,900.00	0.00	599,900.00	299,900.00	299,900.00	599,900.00	599,900.00	0.00
2600	PROTECCION SOCIAL	0.00	71,823.00	71,823.00	71,823.00	0.00	599,900.00	299,900.00	299,900.00	599,900.00	599,900.00	0.00
2640	Desempleo	0.00	71,823.00	71,823.00	71,823.00	0.00	71,823.00	0.00	0.00	71,823.00	71,823.00	0.00
3200	AGROPECUARIA, SILVICULTURA, PESCA Y C	0.00	144,000.00	144,000.00	144,000.00	0.00	71,823.00	0.00	0.00	71,823.00	71,823.00	0.00
3210	Agropecuaria	0.00	144,000.00	144,000.00	144,000.00	0.00	144,000.00	0.00	0.00	144,000.00	144,000.00	0.00
3600	COMUNICACIONES	0.00	90,000.00	90,000.00	90,000.00	0.00	144,000.00	0.00	0.00	144,000.00	144,000.00	0.00
3610	Comunicaciones	0.00	90,000.00	90,000.00	90,000.00	0.00	90,000.00	0.00	0.00	90,000.00	90,000.00	0.00
40	REFRENDO FONDO III 2012	0.00	25,790,627.29	25,790,627.29	25,790,627.29	0.00	90,000.00	0.00	0.00	90,000.00	90,000.00	0.00
2100	PROTECCION AMBIENTAL	0.00	10,781,595.48	10,781,595.48	10,781,595.48	0.00	11,472,805.24	14,317,822.05	14,317,822.05	11,472,805.24	11,472,805.24	0.00
2130	Ordenación de Aguas Residuales, Drenaje y Alc	0.00	10,781,595.48	10,781,595.48	10,781,595.48	0.00	3,895,869.42	6,885,726.06	6,885,726.06	3,895,869.42	3,895,869.42	0.00
2200	VIVIENDA Y SERVICIOS A LA COMUNIDAD	0.00	9,139,470.28	9,139,470.28	9,139,470.28	0.00	3,895,869.42	6,885,726.06	6,885,726.06	3,895,869.42	3,895,869.42	0.00
2210	Urbanización	0.00	327,280.91	327,280.91	327,280.91	0.00	4,813,831.81	4,813,831.81	4,813,831.81	4,325,638.47	4,325,638.47	0.00
2220	Desarrollo Comunitario	0.00	1,555,831.37	1,555,831.37	1,555,831.37	0.00	230,988.43	96,292.48	96,292.48	230,988.43	230,988.43	0.00
2230	Abastecimiento de Agua	0.00	7,256,358.00	7,256,358.00	7,256,358.00	0.00	1,555,831.37	0.00	0.00	1,555,831.37	1,555,831.37	0.00
3600	COMUNICACIONES	0.00	5,869,561.53	5,869,561.53	5,869,561.53	0.00	2,538,818.67	4,717,539.33	4,717,539.33	2,538,818.67	2,538,818.67	0.00
3610	Comunicaciones	0.00	5,869,561.53	5,869,561.53	5,869,561.53	0.00	3,251,297.35	2,618,264.18	2,618,264.18	3,251,297.35	3,251,297.35	0.00
Total =>		69,757,312.62	70,246,878.47	140,004,191.09	115,353,344.01	24,650,847.08	80,396,961.64	34,956,382.37	59,607,229.45	80,396,961.64	80,083,880.32	313,081.32

Este reporte de datos verdaderamente declarados que los Estados Financieros y sus notas, son razonablemente correctos y son responsabilidad del emisor

MUNICIPIO DE LA YESCA
ESTADO DE NAYARIT
Estado del Ejercicio del Presupuesto de Egresos por Función 2° y 3er Dígito
POR RAMO O DEPENDENCIA AL 31-dic-2014
(Cifras en pesos y centavos)

Fecha de Impresión:
01-mar-15
Página: 3

Ejercicio del Presupuesto												
Función 2° y 3er Dígito		Presupuesto de Egresos Aprobado	Ampliaciones/ (Reducciones)	Presupuesto Vigente	Presupuesto Disponible para Comprometer	Comprometido Devengado	Comprometido No Devengado	Presupuesto Sin Devengar	Ejercido	Pagado	Cuentas por Pagar (Deuda)	
Nombre	1	2	3	5=(3-4)	6	7=(4-6)	8=(3-6)	9	10	11=(6-10)		



C. YAHIR DE JESUS AREDE CASTAÑEDA
PRESIDENTE MUNICIPAL
LA YESCA, NAY.
LIC. MARIA ARACELI BENAVIDES ANDRADE 2014 - 2017
TESORERA MUNICIPAL PRESIDENCIA MUNICIPAL DE HACIENDA

protesta de decir verdad declaramos que los Estados Financieros y sus notas, son razonablemente correctos y son responsabilidad del emisor

MUNICIPIO DE LA YESCA
ESTADO DE NAYARIT
Estado del Ejercicio del Presupuesto de Egresos por Ramo o Dependencias /Programas
POR RAMO O DEPENDENCIA AL 31-dic-2014
(Cifras en pesos y centavos)

Ejercicio del Presupuesto	Presupuesto de Egresos Aprobado	Ampliaciones/ (Reducciones)	Presupuesto Vigente		Presupuesto Disponible para Comprometer	Comprometido No Devengado		Presupuesto Sin Devengar		Ejercido	Pagado	Cuentas por Pagar (Deuda)
			1	2		3	4	5=(3-4)	6			
0 SIN RAMO O DEPENDENCIA	89,393,429.62	75,213,576.93	164,607,006.55	136,554,391.26	28,052,615.29	21,314,268.99	115,240,122.27	143,292,737.56	101,626,669.28	101,304,848.83	-79,990,579.84	
P100 SOCIAL	7,531,362.00	-1,596,616.16	5,934,745.84	5,934,654.16	91.68	3,089,290.22	2,845,363.94	2,845,455.62	5,632,106.19	5,632,106.19	-2,542,815.97	
P200 INFRAESTRUCTURA URBANA	20,561,934.32	72,101,376.31	92,663,310.63	92,663,310.63	0.00	220,440.90	92,442,869.73	92,442,869.73	60,770,443.63	60,770,443.63	-60,530,002.73	
P300 ECONOMICO DESARROLLO RURAL	42,900,878.00	-6,741,122.27	36,159,755.73	11,516,764.61	24,642,991.12	37,299.26	11,479,465.35	36,122,456.47	10,719,914.81	10,699,907.01	-10,662,607.75	
P400 TURISTICO Y ECOLOGICO	1,192,837.00	283,182.89	1,476,019.89	1,476,016.89	3.00	11,580.40	1,464,436.49	1,464,439.49	1,476,016.89	1,476,016.89	-1,464,436.49	
P500 ADMINISTRACION MUNICIPAL	17,206,418.30	11,166,756.16	28,373,174.46	24,963,644.97	3,409,529.49	17,955,658.21	7,007,986.76	10,417,516.25	23,028,187.76	22,726,375.11	-4,770,716.90	
Total =>	89,393,429.62	75,213,576.93	164,607,006.55	136,554,391.26	28,052,615.29	21,314,268.99	115,240,122.27	143,292,737.56	101,626,669.28	101,304,848.83	-79,990,579.84	



LA YESCA, NAY.
2014-2017
TESORERIA

C. YAHIR DE JESUS PAREDES CASTAÑEDA
PRESIDENTE MUNICIPAL

LIC. MARIA ARACELI BENA VIDES ANDRADE
TESORERA MUNICIPAL

LA YESCA, NAY.
2014-2017
C. ALMA JANETH HARO DELGADO
RESIDENCIA MUNICIPAL
SINDICO DE HACIENDA



(Cifras en pesos y centavos)

1.- INGRESOS Y OTROS BENEFICIOS

	2014	%	2013	%
INGRESOS DE GESTIÓN	2,363,034.41	2.61	1,118,456.06	1.26
IMPUESTOS	316,770.56	0.35	451,625.19	0.51
IMPUESTOS SOBRE EL PATRIMONIO	316,770.56	0.35	451,625.19	0.51
DERECHOS	121,563.85	0.13	172,097.36	0.19
DERECHOS POR PRESTACIÓN DE SERVICIOS	121,563.85	0.13	172,097.36	0.19
APROVECHAMIENTOS DE TIPO CORRIENTE	1,924,700.00	2.13	494,733.51	0.56
MULTAS	0.00	0.00	494,733.51	0.56
APROVECHAMIENTOS POR APORTACIONES Y COOPERACIONES	1,924,700.00	2.13		
PARTICIPACIONES, APORTACIONES, TRANSFERENCIAS, ASI	88,170,332.50	97.39	87,579,085.22	98.74
PARTICIPACIONES Y APORTACIONES	88,170,332.50	97.39	87,579,085.22	98.74
PARTICIPACIONES	28,012,131.73	30.94	26,073,947.65	29.40
APORTACIONES	60,158,200.77	66.45	61,505,137.57	69.34
OTROS INGRESOS Y BENEFICIOS	0.00	0.00	154.99	0.00
INGRESOS FINANCIEROS	0.00	0.00	154.99	0.00
INGRESOS FINANCIEROS	0.00	0.00	154.99	0.00
Total de Ingresos y Otros Beneficios	90,533,366.91	100.00	88,697,696.27	100.00

2.- GASTOS Y OTRAS PERDIDAS

GASTOS DE FUNCIONAMIENTO	16,027,838.44	44.02	10,755,004.16	38.02
MATERIALES Y SUMINISTROS	7,371,910.85	20.25	5,997,079.93	21.20
MATERIALES DE ADMINISTRACIÓN, EMISIÓN DE DOCUMENTOS,	922,740.57	2.53	298,015.22	1.05
ALIMENTOS Y UTENSILIOS	399,494.28	1.10	216,602.43	0.77
MATERIAS PRIMAS Y MATERIALES DE PRODUCCIÓN Y COMERCIALIZACIÓN	2,690.00	0.01	4,585.85	0.02
MATERIALES Y ARTÍCULOS DE CONSTRUCCIÓN Y DE REPARACIÓN	727,187.52	2.00	201,137.37	0.71
PRODUCTOS QUÍMICOS, FARMACÉUTICOS Y DE LABORATORIO	200,169.72	0.55	67,414.62	0.24
COMBUSTIBLES, LUBRICANTES Y ADITIVOS	2,947,217.07	8.09	2,218,177.17	7.84
VESTUARIO, BLANCOS, PRENDAS DE PROTECCIÓN Y ARTÍCULOS	162,089.48	0.45	284,835.45	1.01
MATERIALES Y SUMINISTROS PARA SEGURIDAD	0.00	0.00	64,362.60	0.23
HERRAMIENTAS, REFACCIONES Y ACCESORIOS MENORES	2,010,322.21	5.52	2,641,949.22	9.34
SERVICIOS GENERALES	8,655,927.59	23.77	4,757,924.23	16.82
SERVICIOS BÁSICOS	1,875,720.06	5.15	1,710,170.97	6.05
SERVICIOS DE ARRENDAMIENTO	620,335.40	1.70	308,110.00	1.09
SERVICIOS PROFESIONALES, CIENTÍFICOS Y TÉCNICOS Y	1,928,822.83	5.30	120,049.24	0.42
SERVICIOS FINANCIEROS, BANCARIOS Y COMERCIALES	137,862.28	0.38	211,583.39	0.75
SERVICIOS DE INSTALACIÓN, REPARACIÓN, MANTENIMIENTO	3,114,421.41	8.55	1,771,335.69	6.26
SERVICIOS DE COMUNICACIÓN SOCIAL Y PUBLICIDAD	38,512.16	0.11	7,232.98	0.03
SERVICIOS DE TRASLADO Y VIÁTICOS	257,693.29	0.71	425,829.26	1.51
SERVICIOS OFICIALES	624,992.31	1.72	107,255.13	0.38
OTROS SERVICIOS GENERALES	57,567.85	0.16	96,357.57	0.34
TRANSFERENCIAS, ASIGNACIONES, SUBSIDIOS Y OTRAS AYUDAS	4,641,263.27	12.75	2,840,510.29	10.04
SUBSIDIOS Y SUBVENCIONES	2,273,000.00	6.24	2,160,000.00	7.64
SUBSIDIOS	2,273,000.00	6.24	2,160,000.00	7.64
AYUDAS SOCIALES	2,368,263.27	6.50	680,510.29	2.41
AYUDAS SOCIALES A PERSONAS	2,368,263.27	6.50	680,510.29	2.41
INTERESES, COMISIONES Y OTROS GASTOS DE LA DEUDA PÚBLICA	178,469.21	0.49	348,262.27	1.23
INTERESES DE LA DEUDA PÚBLICA	178,469.21	0.49	348,262.27	1.23
INTERESES DE LA DEUDA PÚBLICA INTERNA	178,469.21	0.49	348,262.27	1.23
GASTOS DE FUNCIONAMIENTO	15,565,135.42	42.75	14,344,541.36	50.71
SERVICIOS PERSONALES	15,565,135.42	42.75	14,344,541.36	50.71

Estado de Actividades
Del 1º/Ene al 31/dic/2014

(Cifras en pesos y centavos)	2014	%	2013	%
<i>REMUNERACIONES AL PERSONAL DE CARÁCTER PERMANENTE</i>	8,826,719.99	24.24	8,795,633.66	31.09
<i>REMUNERACIONES AL PERSONAL DE CARÁCTER TRANSITORIO</i>	1,072,147.25	2.94	475,276.40	1.68
<i>REMUNERACIONES ADICIONALES Y ESPECIALES</i>	5,658,410.18	15.54	5,054,781.32	17.87
<i>OTRAS PRESTACIONES SOCIALES Y ECONÓMICAS</i>	7,858.00	0.02	18,849.98	0.07
Total de Gastos y Otras Pérdidas	36,412,706.34	100.00	28,288,318.08	100.00
Resultado del Ejercicio (Ahorro/Desahorro)	54,120,660.57		60,409,378.19	